



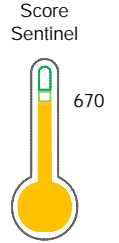
Reporte de Deudas

El reporte contiene solo los títulos seleccionados

- Información General
- Consulta Rápida
- Principales Acreedores
- Detalle Variación
- Posición Histórica
- Gráficos
- Rep. Vencidos
- Rep. SBS/Microf.
- SBS/Microf. Entidades
- Rectificaciones SBS
- Avalados/Avalistas
- Hechos de Importancia
- Documentos CCL
- Detalle de Vencidos
- Comercio Exterior
- Otros Créditos
- Otros Créd. Entidades
- Otros Rep. Negativos

RUC 20604716331 - HITACHI ENERGY PERU S.A.

Fecha Proceso	Tipo Doc.	N. Doc.	Nota	Deuda Total *	Var.	Actual	Previo	12m
08/08/2024	RUC	20604716331	1.000	32.790.842,65		●	●	●



Puntaje Medio

*** La persona consultada cuenta con los siguientes créditos e indicadores.**

Línea de Crédito

Sentinel Sabio

Bancarizado: SI

Recomendación de Sentinel Sabio

Evaluación Crediticia



OBSERVAR
Producto Générico

Detalle:

- Presenta Calificación Cpp mayor a 20% en los 12 meses

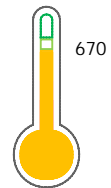
Cuota Estimada Mensual

Según el cumplimiento de deudas reportadas

S/ 1467533,



Score Experian



Puntaje Medio

Estadísticamente, en este nivel de score, 14 de 100 empresas podrían caer en incumplimiento en los próximos 12

Información General

Datos Principales

07/08/2024: Última actualización de información reportada por SUNAT

Razón Social:	HITACHI ENERGY PERU S.A.		
Nombre Comercial:	-		
Tipo de Contribuyente:	SOCIEDAD ANONIMA		
Estado de Contribuyente:	ACTIVO	Condición del Contribuyente:	HABIDO
Inicio de Actividades:	07/05/2019		
Tamaño contribuyente:	PRINCIPAL	Dependencia:	I.PRICO NACIONAL
Actividad Económica Principal	FAB. MOTORES, GENERADORES ELECTRICOS.		
Actividad Económica Secundaria 1	-	Actividad Económica Secundaria 2	-
Fecha Inscripción RRPP:	07/05/2019	Número de Partida Registral:	-
Folio:	-	Asiento:	-

Agente de retención

Direcciones Registradas

Dirección	Fuente
AVENIDA JAVIER PRADO ESTE NRO 444 INT 702 SAN ISIDRO - LIMA - LIMA (FRENTE CLINICA JAVIER PRADO)	SUNAT - DOMICILIO FISCAL
AVENIDA CORONEL NESTOR GAMBETTA NRO. 3235 CALLAO - CALLAO - CALLAO (DEPOSITO RANSA SAN AGUSTIN)	SUNAT - DEPOSITO
CALLE KAPALLA Y CAYMA MZA. B LTE. 5-6 URBANIZACION LAS PRADERAS DE LURIN LURIN - LIMA - LIMA (CENTRO INDUSTRIAL LAS PRADERAS DE LURIN)	SUNAT - DEPOSITO
AVENIDA REPUBLICA DE PANAMA NRO. 6683 INT. 6007 SANTIAGO DE SURCO - LIMA - LIMA (DEPOSITO NRO 6007)	SUNAT - DEPOSITO

Representantes Legales

Nro Documento	Nombre de Representante	Act	Pre	12m	Fecha desde que ocupa Cargo	Cargo
00000689311	BRICEÑO OROSCO YOSELY ELENA				05/11/2019	APODERADO
00002011155	MOLINA CORREDOR CARLOS ARMANDO				07/05/2019	APODERADO
02833890	MASIAS MECA JAVIER RICARDO				05/11/2019	APODERADO
03506914	HERRERA RAMBLA TAYLOR MANUEL THOMAS				04/12/2020	APODERADO
08800133	MARTINELLI ADRIANZEN AUGUSTO ALBERTO				05/11/2019	GERENTE GENERAL
09527505	CORREA GUARNIZ JOSE ROBERTO				23/08/2022	APODERADO
25610560	GALINDO PAREDES WALTER HUMBERTO				07/05/2019	APODERADO
32904512	CHINCHAY NORABUENA ANTONIO MAGDONIO				07/05/2019	APODERADO
40186399	CURO GONZALES GISELLA MARGARITA				04/12/2020	APODERADO
42847885	PINEDA YUPANQUI JUAN EDUARDO				23/08/2022	APODERADO

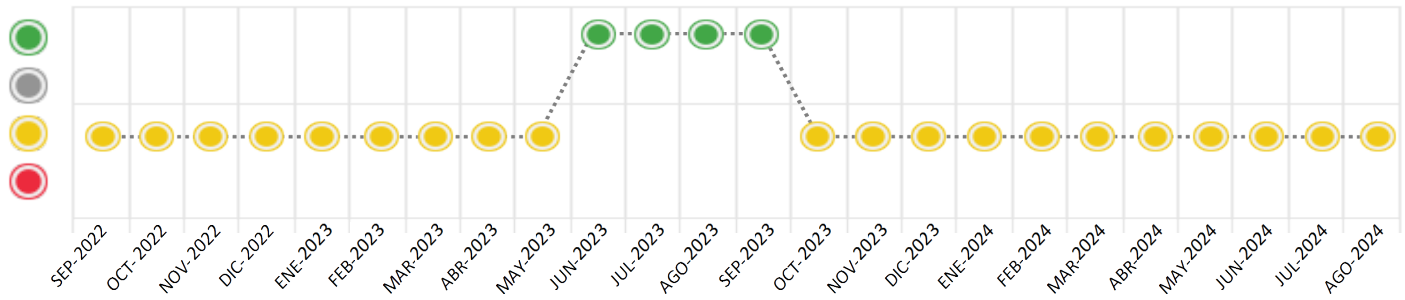
Consulta Rápida

Documento de identidad consultado

Fecha Proceso	Tipo Doc.	N. Doc.	Nombre o Raz. Social	Nota	Deuda Total *	Var.	Actual	Previo	12m
08/08/2024	RUC	20604716331	HITACHI ENERGY PERU S.A.	1.000	32.790.842,65				

Montos expresados en unidades de soles*

Semáforos de los últimos 24 meses



Semáforo	Descripción
	No registra información de deudas
	Sin deudas vencidas
	Deudas con poco atraso*
	Deudas con atraso significativo*

*Semáforo deuda menor: Deuda vencida menor S/ 100 personas naturales o menor S/ 500 personas jurídicas

Verde: 0 <= Sem. < 0.001
 Amarillo: 0.001 <= Sem. <= 2
 Rojo: 2 < Sem. <= 6

Variación	Descripción
	Variación Negativa: Retraso en los pagos
	Variación Positiva: Mejora en sus pagos
	Variación Porcentual Positiva: El monto total reportado por la SBS/Microfinanzas o número de instituciones financieras ha aumentado
	Variación Porcentual Negativa: El monto total reportado por la SBS/Microfinanzas o número de instituciones financieras ha disminuido
	Aproximadamente igual o igual

Detalle de la deuda SBS/Microfinanzas

Entidad	Deuda Anterior			Deuda a AGO 2024				Rect. (1)	Disc.
	FEB 2024	MAY 2024	JUL 2024	Fecha Inf.	Calif. (2)	Monto *	Días Venc.		
BCP	29.668.318,22	31.643.710,79	32.315.071,01	30/06/2024	CPP	32.315.071,01			
CITIBANK DEL PERU	5.193.354,30	3.775.524,03	475.573,24	30/06/2024	CPP	475.573,24			
TOTAL	34.861.672,52	35.419.234,82	32.790.644,25			32.790.644,25			

(1) Ver detalle en el cuadro de Rectificaciones SBS

(2) NOR: Normal, CPP: Con Problemas Potenciales, DEF: Deficiente, DUD: Dudoso, PER: Pérdida, SCAL: Sin Calificación

Detalle de la deuda de Otros Créditos

Entidad	Deuda Anterior			Deuda a AGO 2024				Disc.
	FEB 2024	MAY 2024	JUL 2024	Fecha Inf.	Calif. (2)	Monto	Días Venc.	
TOTAL								

(2) NOR: Normal, CPP: Con Problemas Potenciales, DEF: Deficiente, DUD: Dudoso, PER: Pérdida, SCAL: Sin Calificación

Detalle de vencidos

# Doc	Fuente - Acreedor	Monto *	Días Venc.
	Documentos Impagos	198,40	295
1	SERVICIO DE ADMINISTRACION TRIBUTA LIMA - DEUDA NO TRIBUTARIA	198,40	295

Utilización de Líneas de Crédito

Instituciones	**	Línea Aprobada	Línea No Utilizada	Línea Utilizada	% L. Ut.
TOTAL					0%

**Tipo de Crédito

Principales Acreedores

Montos expresados en unidades de soles*

Resumen de Deudas

Descripción de la Deuda	Monto *	Días Venc.
Deuda total SBS al 30/06/2024	32.790.644,25	
% Calificación normal	0.00	
Peor Calificación (2)	CPP	
Otros Créditos	0,00	****
Deuda vencida		
Documentos Impagos	198,40	295
Total deuda vencida	198,40	

Detalle de deuda SBS/Microfinanzas

Institución SBS	Calif. (2)	Saldo *	% Ven.	Días Venc.	Rect.(1)
BCP	CPP	32.315.071,01	0.00		
CITIBANK DEL PERU	CPP	475.573,24	0.00		
Deuda Total SBS/MicroFinanzas		32.790.644,25	0		

Detalle de Riesgos SBS/Microfinanzas

Concepto	Saldo *
Deuda Directa	475.573,24
Deuda Indirecta	32.315.071,01
Deuda Castigada	0,00
Deuda Total SBS/MicroFinanzas	32.790.644,25
Línea Tarj.Cred. No utilizada	0,00
Total Riesgo SBS/MicroFinanzas	32.790.644,25

Detalle de deuda Otros Créditos

Empresa	Calif. (2)	Saldo *	% Ven.	Días Venc.	Disc.
Deuda Total Otros Créditos		0,00	0		

Detalle de vencidos

# Doc	Fuente - Acreedor	Monto *	Días Venc.
	Documentos Impagos	198,40	295
1	SERVICIO DE ADMINISTRACION TRIBUTA LIMA - DEUDA NO TRIBUTARIA	198,40	295

Detalle Variación

Montos expresados en unidades de soles*

Resumen de la variación

Descripción de la deuda	22/07/2024	08/08/2024	Variación
Score	1.000	1.000	0.000
Nro. Entidades SBS/Microf.	2	2	0
Riesgo Total SBS/Microf. *	32.790.644,25	32.790.644,25	
Deuda Directa	475.573,24	475.573,24	0,00
Deuda Indirecta	32.315.071,01	32.315.071,01	0,00
Deuda Castigada	0,00	0,00	0,00

Variación del Riesgo Total SBS/Microf. *	Antes	08/08/2024	Variación
Último Mes	32.790.644,25	32.790.644,25	0,00
Último Trimestre	35.419.234,82	32.790.644,25	-2.628.590,57
Último Semestre	34.861.672,52	32.790.644,25	-2.071.028,27
Último Año	34.990.342,80	32.790.644,25	-2.199.698,55

Calificación SBS/Microf.	22/07/2024	08/08/2024	Variación
% NOR (Normal)	0.00	0.00	0.00
% CPP (Con Problemas Potenciales)	100.00	100.00	0.00
% DEF (Deficiente)	0.00	0.00	0.00
% DUD (Dudoso)	0.00	0.00	0.00
% PER (Pérdida)	0.00	0.00	0.00

Deuda vencida *	22/07/2024	08/08/2024	Variación
-----------------	------------	------------	-----------



Total deuda vencida	0,00	0,00	0,00
Deuda por Otros Créditos *	22/07/2024	08/08/2024	Variación
Total deuda otros créditos	0,00	0,00	0,00

Detalle de la variación			
Fuente - Acreedor *	22/07/2024	08/08/2024	Variación

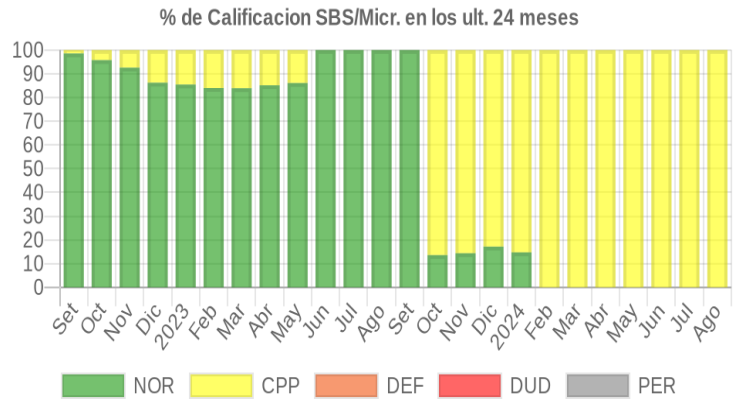
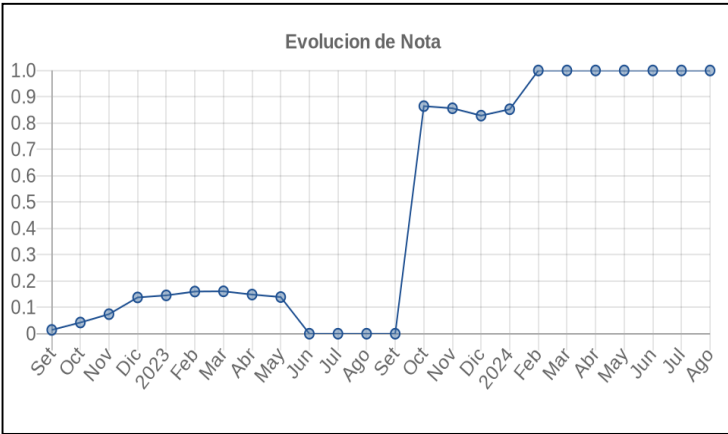
Posición Histórica

Montos expresados en unidades de soles*

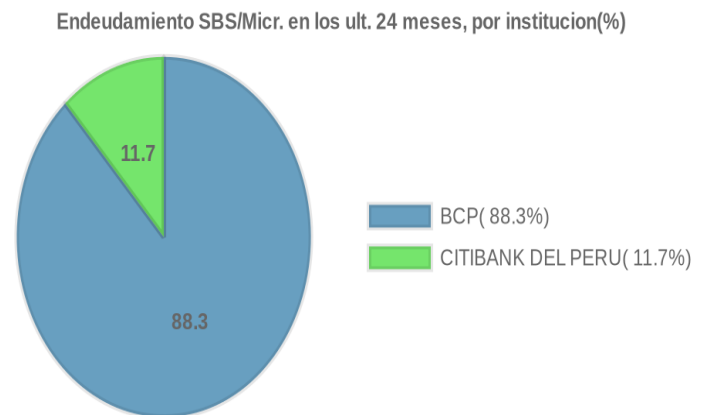
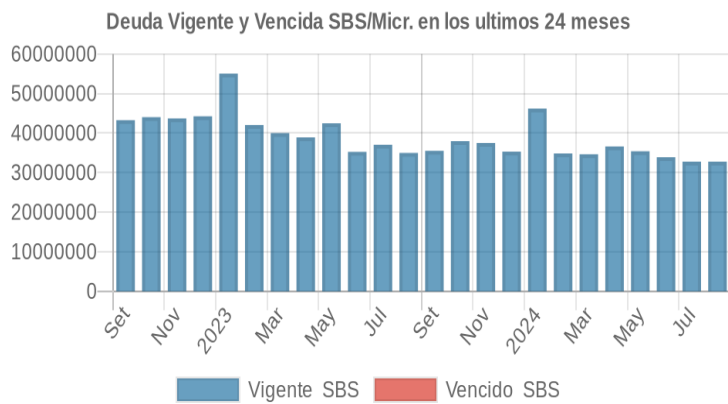
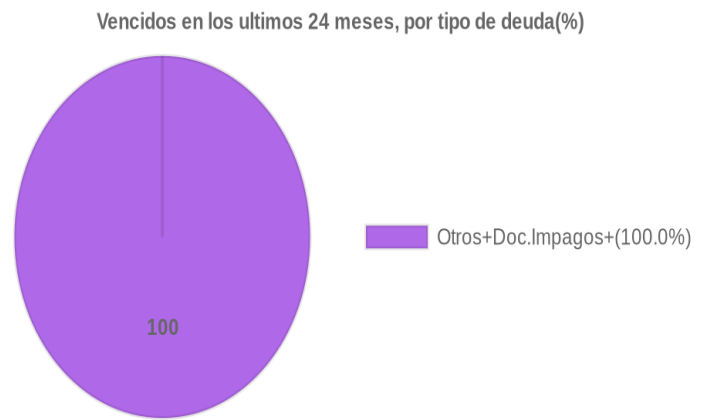
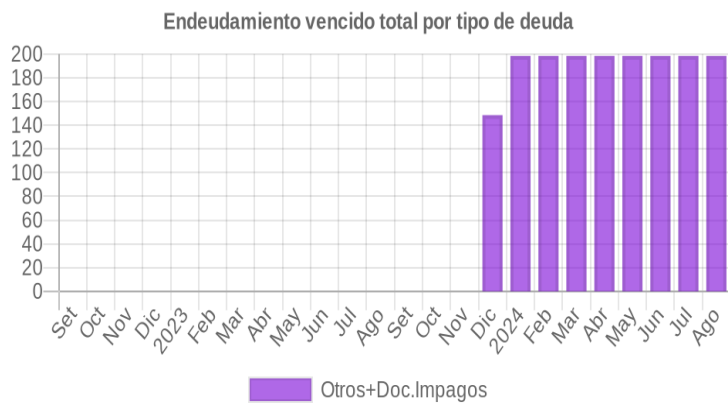
Fecha de Proceso	Sema. Actual	Sem. Riesgo	Var.	Superintendencia de Banca y Seguros (SBS/Microfinan.)				Otros Créditos	Otros Vencidos *				Ctas. Cerr./Anu.		Otros Repor. Negati.	
				# Enti.	Deuda Total *	% Cali. normal	Peor Califi. (2)		Deuda Vencida *	Protestos	Docs. Impagos	Deuda Tributaria	Deuda Laboral	Cta. Cte.		Tar. Créd.
08/08/2024	●	1.000	☰	2	32.790.644,25	0.00	CPP	0,00	0,00	0,00	198,40	0,00	0,00	0	0	0
22/07/2024	●	1.000	☰	2	32.790.644,25	0.00	CPP	0,00	0,00	0,00	198,40	0,00	0,00	0	0	0
10/07/2024	●	1.000	☰	2	33.901.978,24	0.00	CPP	0,00	0,00	0,00	198,40	0,00	0,00	0	0	0
21/06/2024	●	1.000	☰	2	33.901.978,24	0.00	CPP	0,00	0,00	0,00	198,40	0,00	0,00	0	0	0
13/06/2024	●	1.000	☰	2	35.419.234,82	0.00	CPP	0,00	0,00	0,00	198,40	0,00	0,00	0	0	0
20/05/2024	●	1.000	☰	2	35.419.234,82	0.00	CPP	0,00	0,00	0,00	198,40	0,00	0,00	0	0	0
13/05/2024	●	1.000	☰	2	36.623.218,72	0.00	CPP	0,00	0,00	0,00	198,40	0,00	0,00	0	0	0
22/04/2024	●	1.000	☰	2	36.623.218,72	0.00	CPP	0,00	0,00	0,00	198,40	0,00	0,00	0	0	0
08/04/2024	●	1.000	☰	2	34.652.601,74	0.00	CPP	0,00	0,00	0,00	198,40	0,00	0,00	0	0	0
21/03/2024	●	1.000	☰	2	34.652.601,74	0.00	CPP	0,00	0,00	0,00	198,40	0,00	0,00	0	0	0
11/03/2024	●	1.000	☰	2	34.861.672,52	0.00	CPP	0,00	0,00	0,00	198,40	0,00	0,00	0	0	0
21/02/2024	●	1.000	▼	2	34.861.672,52	0.00	CPP	0,00	0,00	0,00	198,40	0,00	0,00	0	0	0
07/02/2024	●	0.852	☰	2	46.197.654,74	14.73	CPP	0,00	0,00	0,00	198,40	0,00	0,00	0	0	0
19/01/2024	●	0.852	📊	2	46.197.654,74	14.73	CPP	0,00	0,00	0,00	198,40	0,00	0,00	0	0	0
10/01/2024	●	0.828	☰	2	35.313.443,53	17.15	CPP	0,00	0,00	0,00	198,40	0,00	0,00	0	0	0
22/12/2023	●	0.828	☰	2	35.313.443,53	17.15	CPP	0,00	0,00	0,00	148,50	0,00	0,00	0	0	0
19/12/2023	●	0.856	☰	2	37.500.658,21	14.36	CPP	0,00	0,00	0,00	148,50	0,00	0,00	0	0	0
23/11/2023	●	0.856	☰	2	37.500.658,21	14.36	CPP	0,00	0,00	0,00	0,00	0,00	0,00	0	0	0
23/10/2023	●	0.864	▼	2	37.963.050,50	13.55	CPP	0,00	0,00	0,00	0,00	0,00	0,00	0	0	0
21/09/2023	●	0.000	☰	2	35.532.858,83	100.00	NOR	0,00	0,00	0,00	0,00	0,00	0,00	0	0	0
24/08/2023	●	0.000	☰	2	34.990.342,80	100.00	NOR	0,00	0,00	0,00	0,00	0,00	0,00	0	0	0
24/07/2023	●	0.000	☰	2	37.059.549,58	100.00	NOR	0,00	0,00	0,00	0,00	0,00	0,00	0	0	0
18/07/2023	●	0.000	☰	2	35.257.423,59	100.00	NOR	0,00	0,00	0,00	0,00	0,00	0,00	0	0	0
12/07/2023	●	0.000	☰	2	35.257.423,59	100.00	NOR	0,00	0,00	0,00	1.408,32	0,00	0,00	0	0	0
11/07/2023	●	0.000	☰	2	35.257.423,59	100.00	NOR	0,00	0,00	0,00	1.408,32	0,00	0,00	0	0	0
28/06/2023	●	0.000	☰	2	35.257.423,59	100.00	NOR	0,00	0,00	0,00	0,00	0,00	0,00	0	0	0
22/06/2023	●	0.000	▲	2	35.257.423,59	100.00	NOR	0,00	0,00	0,00	0,00	0,00	0,00	0	0	0
21/06/2023	●	0.139	☰	2	42.466.814,90	86.08	CPP	0,00	0,00	0,00	359,90	0,00	0,00	0	0	0
22/05/2023	●	0.139	☰	2	42.466.814,90	86.08	CPP	0,00	0,00	0,00	0,00	0,00	0,00	0	0	0
24/04/2023	●	0.148	☰	2	38.920.927,26	85.13	CPP	0,00	0,00	0,00	0,00	0,00	0,00	0	0	0
22/03/2023	●	0.161	☰	2	40.003.683,30	83.90	CPP	0,00	0,00	0,00	0,00	0,00	0,00	0	0	0
21/02/2023	●	0.160	📊	2	42.047.543,85	83.98	CPP	0,00	0,00	0,00	0,00	0,00	0,00	0	0	0
23/01/2023	●	0.145	📊	2	55.040.998,87	85.44	CPP	0,00	0,00	0,00	0,00	0,00	0,00	0	0	0
22/12/2022	●	0.137	☰	2	44.253.938,43	86.22	CPP	0,00	0,00	0,00	0,00	0,00	0,00	0	0	0
23/11/2022	●	0.074	☰	2	43.715.866,90	92.57	CPP	0,00	0,00	0,00	0,00	0,00	0,00	0	0	0
24/10/2022	●	0.042	☰	2	44.034.037,34	95.75	CPP	0,00	0,00	0,00	0,00	0,00	0,00	0	0	0
22/09/2022	●	0.014	☰	2	43.267.020,52	98.56	CPP	0,00	0,00	0,00	0,00	0,00	0,00	0	0	0

Gráficos

Montos expresados en unidades de soles*



NOR: Normal, CPP: Con Problemas Potenciales, DEF: Deficiente, DUD: Dudoso, PER: Pérdida, SCAL: Sin Calificación



Reporte de Vencidos

Montos expresados en unidades de soles*

Fuente - Acreedor	MAY 2024			JUN 2024			JUL 2024			AGO 2024		
	# Docs.	Monto *	Dias V.	# Docs.	Monto *	Dias V.	# Docs.	Monto *	Dias V.	# Docs.	Monto *	Dias V.
Documentos Impagos												
SERVICIO DE ADMINISTRACION TRIBUTARIA LIMA - D	1	198,40	226	1	198,40	256	1	198,40	28	1	198,40	29
Total	1	198,40	226	1	198,40	256	1	198,40	28	1	198,40	29

Montos expresados en unidades de soles*

Fuente - Acreedor	ENE 2024			FEB 2024			MAR 2024			ABR 2024		
	# Docs.	Monto *	Dias V.	# Docs.	Monto *	Dias V.	# Docs.	Monto *	Dias V.	# Docs.	Monto *	Dias V.
Documentos Impagos												
SERVICIO DE ADMINISTRACION TRIBUTARIA LIMA - D	1	198,40	105	1	198,40	134	1	198,40	16	1	198,40	19
Total	1	198,40	105	1	198,40	134	1	198,40	16	1	198,40	19

Montos expresados en unidades de soles*

Fuente - Acreedor	SET 2023			OCT 2023			NOV 2023			DIC 2023		
	# Docs.	Monto *	Dias V.	# Docs.	Monto *	Dias V.	# Docs.	Monto *	Dias V.	# Docs.	Monto *	Dias V.
Documentos Impagos												
SERVICIO DE ADMINISTRACION TRIBUTARIA LIMA - D		0,00			0,00			0,00		1	148,50	74
Total	0			0			0			1	148,50	74

Reporte SBS/Microfinanzas

Montos expresados en unidades de soles*

Última fecha reportada por la SBS : 30/06/2024

ÚLTIMOS 6 MESES		MAR 2024 (SBS: FEB 2024)	ABR 2024 (SBS: MAR 2024)	MAY 2024 (SBS: ABR 2024)	JUN 2024 (SBS: MAY 2024)	JUL 2024 (SBS: JUN 2024)	AGO 2024 (SBS: JUN2024)
% Porcentaje de Calificación	NOR (Normal)	0.00	0.00	0.00	0.00	0.00	0.00
	CPP (Con Problemas Pote.)	100.00	100.00	100.00	100.00	100.00	100.00
	DEF (Deficiente)	0.00	0.00	0.00	0.00	0.00	0.00
	DUD (Dudoso)	0.00	0.00	0.00	0.00	0.00	0.00
	PER (Pérdida)	0.00	0.00	0.00	0.00	0.00	0.00

Institución	MAR 2024 (SBS: FEB 2024)		ABR 2024 (SBS: MAR 2024)		MAY 2024 (SBS: ABR 2024)		JUN 2024 (SBS: MAY 2024)		JUL 2024 (SBS: JUN 2024)		AGO 2024 (SBS: JUN2024)	
	Monto *	Dias V.	Monto *	Dias V.	Monto *	Dias V.	Monto *	Dias V.	Monto *	Dias V.	Monto *	Dias V.
BCP	29.305.764,29		30.550.065,72		31.643.710,79		31.831.730,42		32.315.071,01		32.315.071,01	
CITIBANK DEL PERU	5.346.837,45		6.073.153,00		3.775.524,03		2.070.247,82		475.573,24		475.573,24	
TOTAL	34.652.601,74		36.623.218,72		35.419.234,82		33.901.978,24		32.790.644,25		32.790.644,25	

Última fecha reportada por la SBS : 30/06/2024

Operación	MAR 2024 (SBS: FEB 2024)		ABR 2024 (SBS: MAR 2024)		MAY 2024 (SBS: ABR 2024)		JUN 2024 (SBS: MAY 2024)		JUL 2024 (SBS: JUN 2024)		AGO 2024 (SBS: JUN2024)	
	Monto *	Dias V.	Monto *	Dias V.	Monto *	Dias V.	Monto *	Dias V.	Monto *	Dias V.	Monto *	Dias V.
RESUMEN												
- Total Deuda	34.652.601,74		36.623.218,72		35.419.234,82		33.901.978,24		32.790.644,25		32.790.644,25	
- Línea No Utilizada	8.494.234,56		6.629.933,88		5.826.288,98		5.548.268,54		5.994.928,85		5.994.928,85	
- Otros	3.986.049,23		2.270.813,93		3.403.978,31		2.343.297,97		2.018.350,44		2.018.350,44	
CREDITOS DIRECTOS												
- CRÉDITOS VIGENTES	5.346.837,45		6.073.153,00		3.775.524,03		2.070.247,82		475.573,24		475.573,24	
-- GranE: Factoring	5.346.837,45		6.073.153,00		3.775.524,03		2.070.247,82		475.573,24		475.573,24	
CREDITOS INDIRECTOS												
- CartasFianzaOtorgadas	29.305.764,29		30.550.065,72		31.643.710,79		31.831.730,42		32.315.071,01		32.315.071,01	
LÍNEA NO UTIL. Y CRED. NO DESEMB.												
- LinCredEsqMultilínea	8.494.234,56		6.629.933,88		5.826.288,98		5.548.268,54		5.994.928,85		5.994.928,85	
OTROS												
- InstrumentosFinancDerivados	3.986.049,23		2.270.813,93		3.403.978,31		2.343.297,97		2.018.350,44		2.018.350,44	

Montos expresados en unidades de soles*

Última fecha reportada por la SBS : 30/06/2024

6 MESES ANTERIORES		SET 2023 (SBS: AGO 2023)	OCT 2023 (SBS: SET 2023)	NOV 2023 (SBS: OCT 2023)	DIC 2023 (SBS: NOV 2023)	ENE 2024 (SBS: DIC 2023)	FEB 2024 (SBS: ENE 2024)
% Porcentaje de Calificación	NOR (Normal)	100.00	13.55	14.36	17.15	14.73	0.00
	CPP (Con Problemas Pote.)	0.00	86.45	85.64	82.85	85.27	100.00
	DEF (Deficiente)	0.00	0.00	0.00	0.00	0.00	0.00
	DUD (Dudoso)	0.00	0.00	0.00	0.00	0.00	0.00
	PER (Pérdida)	0.00	0.00	0.00	0.00	0.00	0.00

Institución	SET 2023 (SBS: AGO 2023)		OCT 2023 (SBS: SET 2023)		NOV 2023 (SBS: OCT 2023)		DIC 2023 (SBS: NOV 2023)		ENE 2024 (SBS: DIC 2023)		FEB 2024 (SBS: ENE 2024)	
	Monto *	Dias V.	Monto *	Dias V.	Monto *	Dias V.	Monto *	Dias V.	Monto *	Dias V.	Monto *	Dias V.
BCP	31.423.129,55		32.817.393,11		32.115.802,84		29.258.195,01		39.394.847,37		29.668.318,22	
CITIBANK DEL PERU	4.109.729,28		5.145.657,39		5.384.855,37		6.055.248,52		6.802.807,37		5.193.354,30	
TOTAL	35.532.858,83		37.963.050,50		37.500.658,21		35.313.443,53		46.197.654,74		34.861.672,52	

Última fecha reportada por la SBS : 30/06/2024

Operación	SET 2023 (SBS: AGO 2023)		OCT 2023 (SBS: SET 2023)		NOV 2023 (SBS: OCT 2023)		DIC 2023 (SBS: NOV 2023)		ENE 2024 (SBS: DIC 2023)		FEB 2024 (SBS: ENE 2024)	
	Monto *	Dias V.	Monto *	Dias V.	Monto *	Dias V.	Monto *	Dias V.	Monto *	Dias V.	Monto *	Dias V.
RESUMEN												
- Total Deuda	35.532.858,83		37.963.050,50		37.500.658,21		35.313.443,53		46.197.654,74		34.861.672,52	
- Línea No Utilizada	5.526.870,15		5.112.607,45		6.264.195,53		8.101.803,67				8.371.683,43	
- Otros	552.195,23		4.545.304,63		4.034.822,29		3.943.770,15		3.923.631,79		4.012.769,04	
CREDITOS DIRECTOS												
- CRÉDITOS VIGENTES	4.109.729,28		5.145.657,39		5.384.855,37		6.055.248,52		6.802.807,37		5.193.354,30	
-- GranE: Factoring	4.109.729,28		5.145.657,39		5.384.855,37		6.055.248,52		6.802.807,37		5.193.354,30	
CREDITOS INDIRECTOS												
- CartasFianzaOtorgadas	31.423.129,55		32.817.393,11		32.115.802,84		29.258.195,01		39.394.847,37		29.668.318,22	
LINEA NO UTIL. Y CRED. NO DESEMB.												
- LinCredEsqMultilínea	5.526.870,15		5.112.607,45		6.264.195,53		8.101.803,67				8.371.683,43	
OTROS												
- InstrumentosFinancDerivados	552.195,23		4.545.304,63		4.034.822,29		3.943.770,15		3.923.631,79		4.012.769,04	

Reporte SBS/Microfinanzas por entidades

Reportado por : BCP

Última fecha reportada por la SBS : 30/06/2024

Operación	MAR 2024 (SBS: FEB2024)		ABR 2024 (SBS: MAR2024)		MAY 2024 (SBS: ABR2024)		JUN 2024 (SBS: MAY2024)		JUL 2024 (SBS: JUN2024)		AGO 2024 (SBS: JUN2024)	
	Monto *	Dias V.	Monto *	Dias V.	Monto *	Dias V.	Monto *	Dias V.	Monto *	Dias V.	Monto *	Dias V.
Calificación (2)	CPP		CPP		CPP		CPP		CPP		CPP	
RESUMEN												
- Total Deuda	29.305.764,29		30.550.065,72		31.643.710,79		31.831.730,42		32.315.071,01		32.315.071,01	
- Línea No Utilizada	8.494.234,56		6.629.933,88		5.826.288,98		5.548.268,54		5.994.928,85		5.994.928,85	
CREDITOS INDIRECTOS												
- CartasFianzaOtorgadas	29.305.764,29		30.550.065,72		31.643.710,79		31.831.730,42		32.315.071,01		32.315.071,01	
LINEA NO UTIL. Y CRED. NO DESEMB.												
- LinCredEsqMultilínea	8.494.234,56		6.629.933,88		5.826.288,98		5.548.268,54		5.994.928,85		5.994.928,85	

Última fecha reportada por la SBS : 30/06/2024

Operación	SET 2023 (SBS: AGO2023)		OCT 2023 (SBS: SET2023)		NOV 2023 (SBS: OCT2023)		DIC 2023 (SBS: NOV2023)		ENE 2024 (SBS: DIC2023)		FEB 2024 (SBS: ENE2024)	
	Monto *	Dias V.	Monto *	Dias V.	Monto *	Dias V.	Monto *	Dias V.	Monto *	Dias V.	Monto *	Dias V.
Calificación (2)	NOR		CPP		CPP		CPP		CPP		CPP	
RESUMEN												
- Total Deuda	31.423.129,55		32.817.393,11		32.115.802,84		29.258.195,01		39.394.847,37		29.668.318,22	
- Línea No Utilizada	5.526.870,15		5.112.607,45		6.264.195,53		8.101.803,67				8.371.683,43	
CREDITOS INDIRECTOS												
- CartasFianzaOtorgadas	31.423.129,55		32.817.393,11		32.115.802,84		29.258.195,01		39.394.847,37		29.668.318,22	



LINEA NO UTIL. Y CRED. NO DESEMB.											
- LinCredEsqMultilinea	5.526.870,15	5.112.607,45	6.264.195,53	8.101.803,67							8.371.683,43

Reportado por : CITIBANK DEL PERU

Última fecha reportada por la SBS : 30/06/2024

Operación	MAR 2024 (SBS: FEB2024)		ABR 2024 (SBS: MAR2024)		MAY 2024 (SBS: ABR2024)		JUN 2024 (SBS: MAY2024)		JUL 2024 (SBS: JUN2024)		AGO 2024 (SBS: JUN2024)	
	Monto *	Dias V.	Monto *	Dias V.	Monto *	Dias V.	Monto *	Dias V.	Monto *	Dias V.	Monto *	Dias V.
Calificación (2)	CPP		CPP		CPP		CPP		CPP		CPP	
RESUMEN												
- Total Deuda	5.346.837,45		6.073.153,00		3.775.524,03		2.070.247,82		475.573,24		475.573,24	
- Otros	3.986.049,23		2.270.813,93		3.403.978,31		2.343.297,97		2.018.350,44		2.018.350,44	
CREDITOS DIRECTOS												
- CRÉDITOS VIGENTES	5.346.837,45		6.073.153,00		3.775.524,03		2.070.247,82		475.573,24		475.573,24	
-- GranE: Factoring	5.346.837,45		6.073.153,00		3.775.524,03		2.070.247,82		475.573,24		475.573,24	
OTROS												
- InstrumentosFinancDerivados	3.986.049,23		2.270.813,93		3.403.978,31		2.343.297,97		2.018.350,44		2.018.350,44	

Última fecha reportada por la SBS : 30/06/2024

Operación	SET 2023 (SBS: AGO2023)		OCT 2023 (SBS: SET2023)		NOV 2023 (SBS: OCT2023)		DIC 2023 (SBS: NOV2023)		ENE 2024 (SBS: DIC2023)		FEB 2024 (SBS: ENE2024)	
	Monto *	Dias V.	Monto *	Dias V.	Monto *	Dias V.	Monto *	Dias V.	Monto *	Dias V.	Monto *	Dias V.
Calificación (2)	NOR		NOR		NOR		NOR		NOR		CPP	
RESUMEN												
- Total Deuda	4.109.729,28		5.145.657,39		5.384.855,37		6.055.248,52		6.802.807,37		5.193.354,30	
- Otros	552.195,23		4.545.304,63		4.034.822,29		3.943.770,15		3.923.631,79		4.012.769,04	
CREDITOS DIRECTOS												
- CRÉDITOS VIGENTES	4.109.729,28		5.145.657,39		5.384.855,37		6.055.248,52		6.802.807,37		5.193.354,30	
-- GranE: Factoring	4.109.729,28		5.145.657,39		5.384.855,37		6.055.248,52		6.802.807,37		5.193.354,30	
OTROS												
- InstrumentosFinancDerivados	552.195,23		4.545.304,63		4.034.822,29		3.943.770,15		3.923.631,79		4.012.769,04	

Rectificaciones SBS

Entidad	Período SBS	Cuenta	Concepto Rectificación	Dice	Debe Decir
---------	-------------	--------	------------------------	------	------------

Aval/Codeudor

Montos expresados en unidades de soles*

Es Avalista de:		Información reportada por la SBS al 31/05/2024				
Tipo Doc	Nro Documento	Nombre/Razón Social			Act	Pre 12m

Montos expresados en unidades de soles*

Quiénes lo Avalan:		Información reportada por la SBS al 31/05/2024				
Tipo Doc	Nro Documento	Nombre/Razón Social			Act	Pre 12m

Montos expresados en unidades de soles*

Es Avalista de:		Información Reportada por Entidades de Microfinanzas / Otros Créditos				
Tipo Doc	Nro Documento	Nombre/Razón Social			Act	Pre 12m

Montos expresados en unidades de soles*

Quiénes lo Avalan:		Información Reportada por Entidades de Microfinanzas / Otros Créditos				
Tipo Doc	Nro Documento	Nombre/Razón Social			Act	Pre 12m

Documentos Protestados como Deudor/Aceptante

Montos expresados en unidades*

Reportado por la Cámara de Comercio de Lima (CCL)

Documentos Protestados sin Regularizar

	# Doc	Monto (S/) *	Max Días Venc.
Total:	0	0,00	

Tipo de Cambio 3.717

Nro. Secuencia	Tip. ** Reg.	Acreedor/Girador	Tipo Doc.	Moneda	Monto *	Monto * (S/)	Boletín	F. Protesto	F. Venc	Días Venc.
----------------	-----------------	------------------	-----------	--------	---------	-----------------	---------	-------------	---------	------------

**PR: Protestos, CJ: Cobranza Judicial, MO: Moras, PP: Procesos Penales

Montos expresados en unidades*

Reportado por la Cámara de Comercio de Lima (CCL)

Documentos Protestados Regularizados

	# Doc	Monto (S/) *
Total:	0	0,00

Nro. Secuencia	Tip. ** Reg.	Acreedor/Girador	Tipo Doc.	Moneda	Monto *	Monto * (S/)	Boletín	F. Protesto	F. Venc.	F. Reg
----------------	-----------------	------------------	-----------	--------	---------	-----------------	---------	-------------	----------	--------

**PR: Protestos, CJ: Cobranza Judicial, MO: Moras, PP: Procesos Penales

Detalle de Vencidos

Documentos Impagos

Montos expresados en unidades*

	# Doc	Monto (S/) *	Max Días Venc.
Total:	1	198,40	295

Se muestran los 10 primeros documentos ordenados por Fecha de Vencimiento, del más reciente al más antiguo

Tipo de Cambio 3.717

Nombre del Acreedor de la Obligación	Tipo Comprobante/ Concepto	Nro Comprobante	Condición Deuda	Moneda	Monto *	Monto * (S/)	F. Venc.
SERVICIO DE ADMINISTRACION TRIBUTARIA LIMA - DE	Carta de Porte Aéreo	C1814283	MOROSIDAD	S/.	198,40	198,40	18/10/2023

Comercio Exterior

Montos expresados en unidades de dólares

Muestra información reportada por la SUNAT desde el 07/02/2011

Resumen por Ejercicio

Ejercicio	Actividad	Número de Operaciones	Importe USD *	N° Países	3 países con mayor número de operaciones
2024	EXPORTACIÓN	3	7,00	3	BULGARIA, COLOMBIA, GERMANY
	IMPORTACIÓN	127	6.380.014,04	24	SWEDEN, BRAZIL, GERMANY
2023	EXPORTACIÓN	11	283.151,69	3	BOLIVIA, CHILE, CANADA
	IMPORTACIÓN	223	12.773.555,36	29	GERMANY, SWEDEN, BRAZIL
2022	EXPORTACIÓN	8	86.596,32	4	COLOMBIA, BOLIVIA, CHILE
	IMPORTACIÓN	224	14.252.501,29	28	GERMANY, BRAZIL, SWEDEN
2021	EXPORTACIÓN	3	41.111,76	3	BOLIVIA, SWITZERLAND, GERMANY
	IMPORTACIÓN	230	9.944.590,54	32	GERMANY, BRAZIL, SWEDEN
2020	EXPORTACIÓN	4	19.117,02	3	SWITZERLAND, CHINA, SWEDEN
	IMPORTACIÓN	230	8.032.861,73	25	SWEDEN, GERMANY, INDIA

Resumen por Meses

Actividad	Ejercicio	Mes	Número de Operaciones	Importe USD *	N° Países	3 países con mayor número de operaciones	
EXPORTACIÓN	2024	ABRIL	2	5,00	2	COLOMBIA, GERMANY	
		FEBRERO	1	2,00	2	BULGARIA	
	2023	OCTUBRE	2	4.452,24	1	BOLIVIA, CANADA	
		AGOSTO	1	5.400,00	1	BOLIVIA	
		JUNIO	1	40.689,00	1	BOLIVIA	
	2022	MAYO	1	17.106,00	1	BOLIVIA	
		ABRIL	1	184.400,00	1	CHILE	
		MARZO	1	1.736,30	1	BOLIVIA	
		FEBRERO	1	994,07	1	BOLIVIA	
		ENERO	3	28.374,08	1	BOLIVIA, CHILE	
		DICIEMBRE	5	58.728,93	1	BOLIVIA, COLOMBIA, CHILE	
		SETIEMBRE	2	27.867,35	1	CHILE, COLOMBIA	
		ABRIL	1	0,04	1	GERMANY	
		2021	NOVIEMBRE	1	17.934,00	1	BOLIVIA
			JULIO	1	5.500,00	1	SWITZERLAND
	2020	JUNIO	1	17.677,76	1	GERMANY	
		DICIEMBRE	2	0,01	1	SWITZERLAND, CHINA	
		NOVIEMBRE	1	0,01	1	SWITZERLAND	
			OCTUBRE	1	19.117,00	1	SWEDEN
	IMPORTACIÓN	2024	AGOSTO	8	204.238,64	8	BRAZIL, CHINA, COLOMBIA
JULIO			14	993.175,34	12	SWEDEN, BRAZIL, TAIWAN	
JUNIO			12	296.916,14	13	GERMANY, ESTONIA, SWITZERLAND	
MAYO			22	375.959,54	11	GERMANY, CHINA, ITALY	
ABRIL			21	1.996.939,60	15	BRAZIL, ITALY, SWEDEN	
MARZO			27	1.390.047,68	14	SWEDEN, BRAZIL, GERMANY	
FEBRERO			14	178.280,27	11	BRAZIL, GERMANY, ITALY	
ENERO			9	944.456,84	6	CHINA, COLOMBIA, INDIA	
2023			DICIEMBRE	6	801.442,40	9	BRAZIL, GERMANY, ESTONIA
			NOVIEMBRE	15	3.420.186,57	13	GERMANY, BRAZIL, SWEDEN
			OCTUBRE	18	560.678,98	9	INDIA, SWEDEN, BRAZIL
			SETIEMBRE	21	1.434.948,14	8	GERMANY, BRAZIL, CHINA
		AGOSTO	12	669.694,89	8	COLOMBIA, GERMANY, BRAZIL	
		JULIO	22	819.439,68	17	GERMANY, CHINA, SWEDEN	
		JUNIO	13	704.457,45	15	GERMANY, CHINA, ITALY	
		MAYO	29	559.736,23	10	BRAZIL, GERMANY, SWEDEN	
		ABRIL	22	897.544,99	10	BRAZIL, GERMANY, CHINA	
		MARZO	17	323.664,61	10	SWEDEN, BRAZIL, CHINA	
2022		FEBRERO	24	505.069,52	10	SWEDEN, BRAZIL, GERMANY	
		ENERO	24	2.076.691,90	16	SWEDEN, CHINA, GERMANY	
		DICIEMBRE	31	1.751.638,54	12	SWEDEN, ITALY, CHINA	
		NOVIEMBRE	26	2.861.509,00	11	GERMANY, ITALY, SWEDEN	
		OCTUBRE	23	893.856,63	10	GERMANY, BRAZIL, CHINA	
		SETIEMBRE	22	1.920.454,89	10	BRAZIL, CHINA, ESTONIA	
		AGOSTO	14	691.101,33	15	BRAZIL, GERMANY, ITALY	
		JULIO	18	218.298,29	10	BRAZIL, GERMANY, ITALY	
		JUNIO	13	750.271,69	10	SWEDEN, SWITZERLAND, CHINA	
		MAYO	14	1.495.619,60	11	SWITZERLAND, COLOMBIA, ITALY	
2021		ABRIL	9	233.557,49	12	GERMANY, MALAYSIA, SWEDEN	
		MARZO	22	1.487.419,30	11	GERMANY, BRAZIL, COLOMBIA	
		FEBRERO	16	1.452.577,49	13	GERMANY, INDIA, SWEDEN	
		ENERO	16	496.197,04	11	GERMANY, INDIA, ITALY	
	DICIEMBRE	21	625.652,65	10	BRAZIL, SWEDEN, SWITZERLAND		
	NOVIEMBRE	22	2.780.617,65	14	GERMANY, CHINA, COLOMBIA		
	OCTUBRE	22	614.473,93	9	SWEDEN, INDIA, GERMANY		
	SETIEMBRE	26	920.701,65	11	GERMANY, BRAZIL, CHINA		
	AGOSTO	20	310.979,78	10	BRAZIL, GERMANY, SWITZERLAND		
	JULIO	15	603.317,63	11	GERMANY, SWEDEN, POLAND		
2020	JUNIO	11	300.923,91	7	CHINA, GERMANY, INDIA		
	MAYO	18	455.223,64	11	BRAZIL, GERMANY, SWEDEN		
	ABRIL	13	1.985.045,92	15	UNITED STATES, SWEDEN, ITALY		

		MARZO	18	170.951,65	10	BRAZIL,GERMANY,CANADA
		FEBRERO	24	796.744,38	12	GERMANY,SWEDEN,BRAZIL
		ENERO	20	379.957,75	12	SWEDEN,GERMANY,CHINA
	2020	DICIEMBRE	27	409.864,34	9	GERMANY,SWEDEN,INDIA
		NOVIEMBRE	15	265.426,56	8	SWEDEN,UNITED STATES,INDIA
		OCTUBRE	21	1.106.292,45	11	INDIA,GERMANY,BRAZIL
		SETIEMBRE	29	1.639.384,96	15	GERMANY,CHINA,POLAND
		AGOSTO	25	973.435,39	12	SWEDEN,GERMANY,ITALY
		JULIO	24	737.747,94	12	SWEDEN,BRAZIL,ITALY
		JUNIO	14	309.944,58	6	SWEDEN,GERMANY,ITALY
		MAYO	14	229.101,76	9	SWEDEN,UNITED STATES,SWITZERLAND
		ABRIL	13	409.416,41	6	SWEDEN,SWITZERLAND,CHINA
		MARZO	21	369.904,01	15	SWEDEN,GERMANY,CHINA
		FEBRERO	9	337.270,76	8	SWITZERLAND,SWEDEN,UNITED STATES
		ENERO	18	1.245.072,57	7	SWEDEN,INDIA,GERMANY

PUBLICACIÓN DIARIO "EL PERUANO"

Reporte Otros Créditos

Institución	MAR 2024		ABR 2024		MAY 2024		JUN 2024		JUL 2024		AGO 2024	
	Monto *	Dias V.	Monto *	Dias V.	Monto *	Dias V.	Monto *	Dias V.	Monto *	Dias V.	Monto *	Dias V.

Institución	SET 2023		OCT 2023		NOV 2023		DIC 2023		ENE 2024		FEB 2024	
	Monto *	Dias V.	Monto *	Dias V.	Monto *	Dias V.	Monto *	Dias V.	Monto *	Dias V.	Monto *	Dias V.

Reporte Otros Créditos por entidades

Sin Información