



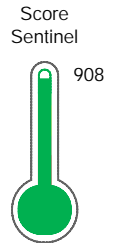
Reporte de Deudas

El reporte contiene solo los títulos seleccionados

- Información General
- Consulta Rápida
- Principales Acreedores
- Detalle Variación
- Posición Histórica
- Gráficos
- Rep. Vencidos
- Rep. SBS/Microf.
- SBS/Microf. Entidades
- Rectificaciones SBS
- Avalados/Avalistas
- Hechos de Importancia
- Documentos CCL
- Detalle de Vencidos
- Comercio Exterior
- Otros Créditos
- Otros Créd. Entidades
- Otros Rep. Negativos

RUC 20453668984 - COMIN S.A.C.

Fecha Proceso	Tipo Doc.	N. Doc.	Nota	Deuda Total *	Var.	Actual	Previo	12m
22/03/2023	RUC	20453668984	0.000	19.641.018,60				



Riesgo Muy Bajo

* La persona consultada cuenta con los siguientes créditos e indicadores.

- Está Avalado
- Reactiva Perú

Sentinel Sabio

Bancarizado: SI

Recomendación de Sentinel Sabio

Evaluación Crediticia



APROBAR
Producto Genérico

Detalle:

- Cumple con todas las reglas de evaluación

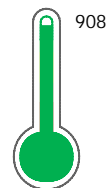
Cuota Estimada Mensual

S/ 879014,



Score Sentinel

Nivel de Riesgo



Riesgo Muy Bajo

Recomendación:

En este nivel de riesgo, 3 de 100 empresas podrían caer en incumplimiento en los próximos 12 meses

Información General

Datos Principales

14/02/2023: Última actualización de información reportada por SUNAT




Razón Social:	COMIN S.A.C.		
Nombre Comercial:	-		
Tipo de Contribuyente:	SOCIEDAD ANONIMA CERRADA		
Estado de Contribuyente:	ACTIVO	Condición del Contribuyente:	HABIDO
Inicio de Actividades:	08/04/2002		
Tamaño contribuyente:	PRINCIPAL	Dependencia:	I.R.CAJAMARCA-PRICO
Actividad Económica Principal	ALQUILER OTROS TIPOS MAQ.Y EQUI. NCP.		
Actividad Económica Secundaria 1	CONSTRUCCION EDIFICIOS COMPLE	Actividad Económica Secundaria 2	TRANSPORTE DE CARGA POR CARR
Fecha Inscripción RRPP:	17/05/2001	Número de Partida Registral:	-
Folio:	-	Asiento:	-

Agente de retención

Direcciones Registradas

Dirección	Fuente
CALLE LOS FRESNOS NRO 268 URBANIZACION EL INGENIO CAJAMARCA - CAJAMARCA - CAJAMARCA	SUNAT - DOMICILIO FISCAL
CALLE RICARDO ANGULO RAMIREZ NRO. 714 URBANIZACION CORPAC SAN ISIDRO - LIMA - LIMA	SUNAT - OF.ADMINIST.
CARRETERA TACNA ALTO PERU KM. 88.5 COM. VILAVILANI - UM PUCAMARCA PALCA - TACNA - TACNA	SUNAT - S.PRODUCTIVA
CARRETERA A JESUS KM. 3.0 C.P. YANAMARCA LLACANORA - CAJAMARCA - CAJAMARCA	SUNAT - SUCURSAL
JIRON PORTUGAL NRO. 581 CAJABAMBA - CAJABAMBA - CAJAMARCA	SUNAT - SUCURSAL
AVENIDA TARAPACA MZA. K LTE. 5 URBANIZACION LOS DAMASCOS TACNA - TACNA - TACNA	SUNAT - SUCURSAL
CALLE LOS RUISEÑORES OESTE NRO. 270 URBANIZACION EL PALOMAR SAN ISIDRO - LIMA - LIMA	SUNAT - SUCURSAL
CALLE LOS FRESNOS NRO. 268 URBANIZACION EL INGENIO CAJAMARCA - CAJAMARCA - CAJAMARCA	SUNAT - SUCURSAL
MZA. B LTE. 11 A.H. SAN MARTIN DE PORRES - PR MARCONA - NAZCA - ICA	SUNAT - S.PRODUCTIVA
JIRON VISTA ALEGRE NRO. 110 INT. A ANTAUTA - MELGAR - PUNO	SUNAT - S.PRODUCTIVA
CARRETERA DESVIO C.JULIACA-MACUSANI KM. 102 OTR. UM SAN RAFAEL ANTAUTA - MELGAR - PUNO (KM.102.6)	SUNAT - SUCURSAL
CARRETERA PANAMERICANA SUR KM. 503 OTR. UM SHOUGANG MARCONA - NAZCA - ICA	SUNAT - SUCURSAL
TARGET AREA I NRO. S-N MARCONA - NAZCA - ICA (ALT KM 10 VIA MARCONA)	SUNAT - SUCURSAL
JIRON CCOROCCA NRO. 224 BAR. MIRAFLORES ANTAUTA - MELGAR - PUNO	SUNAT - SUCURSAL
NRO. S/N CASERIO LA ZANJA PULAN - SANTA CRUZ - CAJAMARCA	SUNAT - SUCURSAL
CARRETERA DESVIO OTUZCO HUAMACHUCO KM. 141 OTR. ALTO CHICAMA QUIRUVILCA - SANTIAGO DE CHUCO - LA LIBERTAD (VARIAS PARCELAS PROYECTO ALTO CHICAMA)	SUNAT - SUCURSAL

Representantes Legales

Nro Documento	Nombre de Representante	Act	Pre	12m	Fecha desde que ocupa Cargo	Cargo
44100908	REYES VILLALOBOS HENRY OMAR				13/05/2005	GERENTE GENERAL

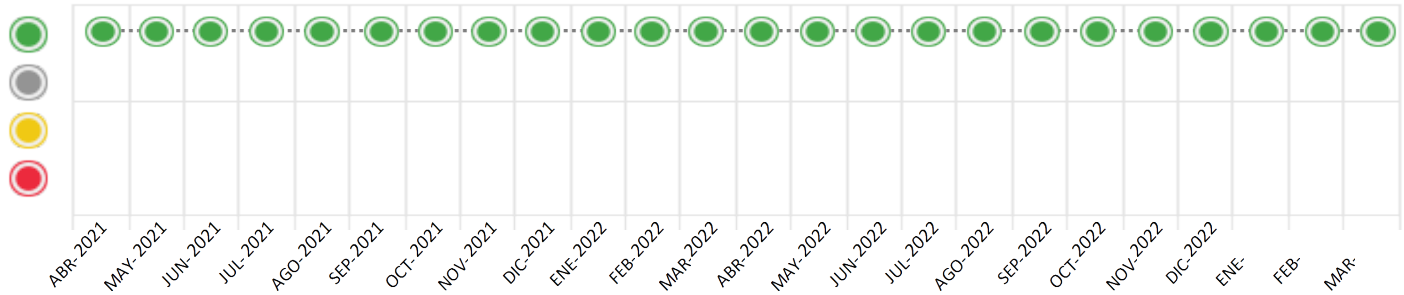
Consulta Rápida

Documento de identidad consultado

Fecha Proceso	Tipo Doc.	N. Doc.	Nombre o Raz. Social	Nota	Deuda Total *	Var.	Actual	Previo	12m
22/03/2023	RUC	20453668984	COMIN S.A.C.	0.000	19.641.018,60	%	●	●	●

Montos expresados en unidades de soles*

Semáforos de los últimos 24 meses



Semáforo	Descripción
●	No registra información de deudas
●	Mínimo Riesgo: Sin deudas vencidas
●	Mediano Riesgo: Deudas con poco atraso*
●	Alto Riesgo: Deudas con atraso significativo*

*Semáforo deuda menor: Deuda vencida menor S/ 100 personas naturales o menor S/ 500 personas jurídicas

Verde: $0 \leq \text{Sem.} < 0.001$
 Amarillo: $0.001 \leq \text{Sem.} < 2$
 Rojo: $2 < \text{Sem.} \leq 6$

Variación	Descripción
▼	Variación Negativa: La nueva información reportada ha incrementado tu riesgo crediticio
▲	Variación Positiva: La nueva información ha mejorado tu posición de riesgo
%	Variación Porcentual Positiva: El monto total reportado por la SBS/Microfinanzas o número de instituciones financieras ha aumentado
%	Variación Porcentual Negativa: El monto total reportado por la SBS/Microfinanzas o número de instituciones financieras ha disminuido
≡	Aproximadamente igual o igual

Detalle de la deuda SBS/Microfinanzas

Entidad	Deuda Anterior			Deuda a MAR 2023				Rect. (1)	Disc.
	SET 2022	DIC 2022	FEB 2023	Fecha Inf.	Calif. (2)	Monto *	Días Venc.		
	21.380.598,58	21.968.867,56	23.244.580,13	28/02/2023	NOR	0			
	8.937.511,24	7.769.169,82	6.960.632,75	28/02/2023	NOR	0			
	0,00	0,00	0,00	28/02/2023	SCAL	0			
	0,00	0,00	0,00	28/02/2023	SCAL	0			
		8.872.468,71	10.804.185,44			0			
TOTAL	30.318.109,82	38.610.506,09	41.009.398,32			19.641.018,60			

(1) Ver detalle en el cuadro de Rectificaciones SBS

(2) NOR: Normal, CPP: Con Problemas Potenciales, DEF: Deficiente, DUD: Dudoso, PER: Pérdida, SCAL: Sin Calificación

Detalle de la deuda de Otros Créditos

Entidad	Deuda Anterior			Deuda a MAR 2023				Disc.
	SET 2022	DIC 2022	FEB 2023	Fecha Inf.	Calif. (2)	Monto	Días Venc.	
TOTAL								

(2) NOR: Normal, CPP: Con Problemas Potenciales, DEF: Deficiente, DUD: Dudoso, PER: Pérdida, SCAL: Sin Calificación

Detalle de vencidos

# Doc	Fuente - Acreedor	Monto *	Días Venc.
-------	-------------------	---------	------------

Utilización de Líneas de Crédito

Instituciones	**	Línea Aprobada	Línea No Utilizada	Línea Utilizada	% L. Utl.
TOTAL					0%

**Tipo de Crédito

Principales Acreedores

Montos expresados en unidades de soles*

Resumen de Deudas

Descripción de la Deuda	Monto *	Días
Deuda total SBS al 28/02/2023	19.641.018,60	
% Calificación normal	100,00	
Peor Calificación (2)	NOR	
Otros Créditos	0,00	****

Detalle de deuda SBS/Microfinanzas

Institución SBS	Calif. (2)	Saldo *	% Ven.	Días Venc.	Rect.(1)
BBVA	NOR	13.155.222,37	0,00		
VOLVO LEASING PERU.	NOR	6.485.796,23	0,00		
SCOTIABANK	SCAL	0,00	0,00		
SERVICIOS FINANCIEROS	SCAL	0,00	0,00		
TOTAL EDPYME					
Deuda Total SBS/MicroFinanzas		19.641.018,60	0		

Detalle de Riesgos SBS/Microfinanzas

Concepto	Saldo *
Deuda Directa	16.508.822,31
Deuda Indirecta	3.132.196,29
Deuda Castigada	0,00
Deuda Total SBS/MicroFinanzas	19.641.018,60
Línea Tarj.Cred. No utilizada	0,00
Total Riesgo SBS/MicroFinanzas	19.641.018,60

Detalle de deuda Otros Créditos

Empresa	Calif. (2)	Saldo *	% Ven.	Días Venc.	Disc.
Deuda Total Otros Créditos		0,00	0		

Detalle de vencidos

# Doc	Fuente - Acreedor	Monto *	Días Venc.
-------	-------------------	---------	------------

Detalle Variación

Montos expresados en unidades de soles*

Resumen de la variación

Descripción de la deuda	21/02/2023	22/03/2023	Variación
Score	0.000	0.000	0.000
Nro. Entidades SBS/Microf.	5	4	-1
Riesgo Total SBS/Microf. *	41.009.398,32	19.641.018,60	
Deuda Directa	30.488.156,48	16.508.822,31	-13.979.334,17
Deuda Indirecta	10.521.241,84	3.132.196,29	-7.389.045,55
Deuda Castigada	0,00	0,00	0,00

Variación del Riesgo Total SBS/Microf. *	Antes	22/03/2023	Variación
Último Mes	41.009.398,32	19.641.018,60	-21.368.379,72
Último Trimestre	38.610.506,09	19.641.018,60	-18.969.487,49
Último Semestre	30.318.109,82	19.641.018,60	-10.677.091,22
Último Año	18.528.149,17	19.641.018,60	1.112.869,43

Calificación SBS/Microf.	21/02/2023	22/03/2023	Variación
% NOR (Normal)	100.00	100.00	0.00
% CPP (Con Problemas Potenciales)	0.00	0.00	0.00
% DEF (Deficiente)	0.00	0.00	0.00
% DUD (Dudoso)	0.00	0.00	0.00
% PER (Pérdida)	0.00	0.00	0.00

Deuda vencida *	21/02/2023	22/03/2023	Variación
Total deuda vencida	0,00	0,00	0,00
Deuda por Otros Créditos *	21/02/2023	22/03/2023	Variación



Total deuda otros créditos	0,00	0,00	0,00
----------------------------	------	------	------

Detalle de la variación			
Fuente - Acreedor *	21/02/2023	22/03/2023	Variación

Posición Histórica

Montos expresados en unidades de soles*


Fecha de Proceso	Sema. Actual	Sem. Riesgo	Var.	Superintendencia de Banca y Seguros (SBS/Microfinan.)				Otros Créditos	Otros Vencidos *				Ctas. Cerr./Anu.		Otros Repor. Negati.	
				# Enti.	Deuda Total *	% Cali. normal	Peor Califi.(2)		Deuda Vencida *	Protestos	Docs. Impagos	Deuda Tributaria	Deuda Laboral	Cta. Cte.		Tar. Créd.
22/03/2023	●	0.000	⊘	4	19.641.018,60	100.00	NOR	0,00	0,00	0,00	0,00	0,00	0,00	0	0	0
21/02/2023	●	0.000	⊘	5	41.009.398,32	100.00	NOR	0,00	0,00	0,00	0,00	0,00	0,00	0	0	0
27/01/2023	●	0.000	⊘	5	34.186.821,24	100.00	NOR	0,00	0,00	0,00	0,00	0,00	0,00	0	0	0
23/01/2023	●	0.000	⊘	5	34.186.821,24	100.00	NOR	0,00	0,00	0,00	0,00	0,00	0,00	0	0	0
22/12/2022	●	0.000	⊘	5	38.610.506,09	100.00	NOR	0,00	0,00	0,00	0,00	0,00	0,00	0	0	0
23/11/2022	●	0.000	⊘	5	42.201.225,64	100.00	NOR	0,00	0,00	0,00	0,00	0,00	0,00	0	0	0
24/10/2022	●	0.000	⊘	4	29.901.672,99	100.00	NOR	0,00	0,00	0,00	0,00	0,00	0,00	0	0	0
22/09/2022	●	0.000	⊘	4	30.318.109,82	100.00	NOR	0,00	0,00	0,00	0,00	0,00	0,00	0	0	0
22/08/2022	●	0.000	⊘	4	31.980.194,20	100.00	NOR	0,00	0,00	0,00	0,00	0,00	0,00	0	0	0
22/07/2022	●	0.000	⊘	4	32.217.250,31	100.00	NOR	0,00	0,00	0,00	0,00	0,00	0,00	0	0	0
23/06/2022	●	0.000	⊘	4	25.624.006,73	100.00	NOR	0,00	0,00	0,00	0,00	0,00	0,00	0	0	0
17/06/2022	●	0.000	⊘	4	21.284.606,09	100.00	NOR	0,00	0,00	0,00	0,00	0,00	0,00	0	0	0
10/06/2022	●	0.000	⊘	4	21.284.606,09	100.00	NOR	0,00	0,00	0,00	733,50	0,00	0,00	0	0	0
01/06/2022	●	0.000	⊘	4	21.284.606,09	100.00	NOR	0,00	0,00	0,00	733,50	0,00	0,00	0	0	0
24/05/2022	●	0.000	⊘	4	21.284.606,09	100.00	NOR	0,00	0,00	0,00	733,50	0,00	0,00	0	0	0
23/05/2022	●	0.000	⊘	4	21.284.606,09	100.00	NOR	0,00	0,00	0,00	733,50	0,00	0,00	0	0	0
16/05/2022	●	0.000	⊘	4	19.284.763,23	100.00	NOR	0,00	0,00	0,00	733,50	0,00	0,00	0	0	0
03/05/2022	●	0.000	⊘	4	19.284.763,23	100.00	NOR	0,00	0,00	0,00	733,50	0,00	0,00	0	0	0
26/04/2022	●	0.000	⊘	4	19.284.763,23	100.00	NOR	0,00	0,00	0,00	733,50	0,00	0,00	0	0	0
25/04/2022	●	0.000	⊘	4	19.284.763,23	100.00	NOR	0,00	0,00	0,00	733,50	0,00	0,00	0	0	0
11/04/2022	●	0.000	⊘	4	18.528.149,17	100.00	NOR	0,00	0,00	0,00	733,50	0,00	0,00	0	0	0
04/04/2022	●	0.000	⊘	4	18.528.149,17	100.00	NOR	0,00	0,00	0,00	733,50	0,00	0,00	0	0	0
30/03/2022	●	0.000	⊘	4	18.528.149,17	100.00	NOR	0,00	0,00	0,00	733,50	0,00	0,00	0	0	0
23/03/2022	●	0.000	⊘	4	18.528.149,17	100.00	NOR	0,00	0,00	0,00	733,50	0,00	0,00	0	0	0
22/03/2022	●	0.000	⊘	4	18.528.149,17	100.00	NOR	0,00	0,00	0,00	733,50	0,00	0,00	0	0	0
18/03/2022	●	0.000	⊘	4	16.837.600,37	100.00	NOR	0,00	0,00	0,00	733,50	0,00	0,00	0	0	0
15/03/2022	●	0.000	⊘	4	16.837.600,37	100.00	NOR	0,00	0,00	0,00	733,50	0,00	0,00	0	0	0
12/03/2022	●	0.000	⊘	4	16.837.600,37	100.00	NOR	0,00	0,00	0,00	733,50	0,00	0,00	0	0	0
01/03/2022	●	0.000	⊘	4	16.837.600,37	100.00	NOR	0,00	0,00	0,00	733,50	0,00	0,00	0	0	0
23/02/2022	●	0.000	⊘	4	16.837.600,37	100.00	NOR	0,00	0,00	0,00	733,50	0,00	0,00	0	0	0
14/02/2022	●	0.000	⊘	4	18.017.738,84	100.00	NOR	0,00	0,00	0,00	733,50	0,00	0,00	0	0	0
07/02/2022	●	0.000	⊘	4	18.017.738,84	100.00	NOR	0,00	0,00	0,00	733,50	0,00	0,00	0	0	0
01/02/2022	●	0.000	⊘	4	18.017.738,84	100.00	NOR	0,00	0,00	0,00	733,50	0,00	0,00	0	0	0
24/01/2022	●	0.000	⊘	4	18.017.738,84	100.00	NOR	0,00	0,00	0,00	733,50	0,00	0,00	0	0	0
14/01/2022	●	0.000	⊘	4	19.345.119,88	100.00	NOR	0,00	0,00	0,00	733,50	0,00	0,00	0	0	0
12/01/2022	●	0.000	⊘	4	19.345.119,88	100.00	NOR	0,00	0,00	0,00	733,50	0,00	0,00	0	0	0
29/12/2021	●	0.000	⊘	4	19.345.119,88	100.00	NOR	0,00	0,00	0,00	733,50	0,00	0,00	0	0	0
21/12/2021	●	0.000	⊘	4	19.345.119,88	100.00	NOR	0,00	0,00	0,00	733,50	0,00	0,00	0	0	0
15/12/2021	●	0.000	⊘	4	19.496.747,30	100.00	NOR	0,00	0,00	0,00	733,50	0,00	0,00	0	0	0
04/12/2021	●	0.000	⊘	4	19.496.747,30	100.00	NOR	0,00	0,00	0,00	733,50	0,00	0,00	0	0	0
25/11/2021	●	0.000	⊘	4	19.496.747,30	100.00	NOR	0,00	0,00	0,00	733,50	0,00	0,00	0	0	0
23/11/2021	●	0.000	⊘	4	19.496.747,30	100.00	NOR	0,00	0,00	0,00	733,50	0,00	0,00	0	0	0
02/11/2021	●	0.000	⊘	4	19.327.160,01	100.00	NOR	0,00	0,00	0,00	733,50	0,00	0,00	0	0	0
22/10/2021	●	0.000	⊘	4	19.327.160,01	100.00	NOR	0,00	0,00	0,00	733,50	0,00	0,00	0	0	0
20/10/2021	●	0.000	⊘	4	17.579.351,32	100.00	NOR	0,00	0,00	0,00	733,50	0,00	0,00	0	0	0
24/09/2021	●	0.000	⊘	4	17.579.351,32	100.00	NOR	0,00	0,00	0,00	300,71	0,00	0,00	0	0	0
23/09/2021	●	0.000	⊘	4	17.579.351,32	100.00	NOR	0,00	0,00	0,00	300,71	0,00	0,00	0	0	0
13/09/2021	●	0.000	⊘	4	17.255.265,09	100.00	NOR	0,00	0,00	0,00	300,71	0,00	0,00	0	0	0
01/09/2021	●	0.000	⊘	4	17.255.265,09	100.00	NOR	0,00	0,00	0,00	300,71	0,00	0,00	0	0	0
23/08/2021	●	0.000	⊘	4	17.255.265,09	100.00	NOR	0,00	0,00	0,00	300,71	0,00	0,00	0	0	0
18/08/2021	●	0.000	⊘	5	17.159.151,20	100.00	NOR	0,00	0,00	0,00	300,71	0,00	0,00	0	0	0
03/08/2021	●	0.000	⊘	5	17.159.151,20	100.00	NOR	0,00	0,00	0,00	300,71	0,00	0,00	0	0	0
27/07/2021	●	0.000	⊘	5	17.159.151,20	100.00	NOR	0,00	0,00	0,00	300,71	0,00	0,00	0	0	0
24/07/2021	●	0.000	⊘	5	17.159.151,20	100.00	NOR	0,00	0,00	0,00	2.993,65	0,00	0,00	0	0	0
12/07/2021	●	0.000	⊘	4	12.205.306,17	100.00	NOR	0,00	0,00	0,00	2.993,65	0,00	0,00	0	0	0



02/07/2021	●	0.000	☰	4	12.205.306,17	100.00	NOR	0,00	0,00	0,00	2.993,65	0,00	0,00	0	0	0
23/06/2021	●	0.000	⊠	4	12.205.306,17	100.00	NOR	0,00	0,00	0,00	2.993,65	0,00	0,00	0	0	0
15/06/2021	●	0.000	☰	3	10.909.489,38	100.00	NOR	0,00	0,00	0,00	2.993,65	0,00	0,00	0	0	0
03/06/2021	●	0.000	☰	3	10.909.489,38	100.00	NOR	0,00	0,00	0,00	2.993,65	0,00	0,00	0	0	0
31/05/2021	●	0.000	☰	3	10.909.489,38	100.00	NOR	0,00	0,00	0,00	300,71	0,00	0,00	0	0	0
24/05/2021	●	0.000	⊠	3	10.909.489,38	100.00	NOR	0,00	0,00	0,00	300,71	0,00	0,00	0	0	0
21/05/2021	●	0.000	☰	3	10.971.397,29	100.00	NOR	0,00	0,00	0,00	300,71	0,00	0,00	0	0	0
23/04/2021	●	0.000	⊠	3	10.971.397,29	100.00	NOR	0,00	0,00	0,00	0,00	0,00	0,00	0	0	0

Gráficos

Montos expresados en unidades de soles*



NOR: Normal, CPP: Con Problemas Potenciales, DEF: Deficiente, DUD: Dudoso, PER: Pérdida, SCAL: Sin Calificación

Reporte de Vencidos

Montos expresados en unidades de soles*

Fuente - Acreedor	DIC 2022			ENE 2023			FEB 2023			MAR 2023		
	# Docs.	Monto *	Dias V.	# Docs.	Monto *	Dias V.	# Docs.	Monto *	Dias V.	# Docs.	Monto *	Dias V.
Documentos Impagos												
GESTION DE SERVICIOS AMBIENTALES S.A.C.		0,00			0,00			0,00			0,00	
Total	0			0			0			0		

Montos expresados en unidades de soles*

Fuente - Acreedor	AGO 2022			SET 2022			OCT 2022			NOV 2022		
	# Docs.	Monto *	Dias V.	# Docs.	Monto *	Dias V.	# Docs.	Monto *	Dias V.	# Docs.	Monto *	Dias V.
Documentos Impagos												
GESTION DE SERVICIOS AMBIENTALES S.A.C.		0,00			0,00			0,00			0,00	
Total	0			0			0			0		

Montos expresados en unidades de soles*

Fuente - Acreedor	ABR 2022			MAY 2022			JUN 2022			JUL 2022		
	# Docs.	Monto *	Dias V.	# Docs.	Monto *	Dias V.	# Docs.	Monto *	Dias V.	# Docs.	Monto *	Dias V.
Documentos Impagos												
GESTION DE SERVICIOS AMBIENTALES S.A.C.	2	733,50	577	2	733,50	608		0,00	0		0,00	
Total	2	733,50	577	2	733,50	608	0			0		

Reporte SBS/Microfinanzas

Montos expresados en unidades de soles*

Última fecha reportada por la SBS : 28/02/2023

ÚLTIMOS 6 MESES		OCT 2022 (SBS: SET 2022)	NOV 2022 (SBS: OCT 2022)	DIC 2022 (SBS: NOV 2022)	ENE 2023 (SBS: DIC 2022)	FEB 2023 (SBS: ENE 2023)	MAR 2023 (SBS: FEB 2023)
% Porcentaje	NOR (Normal)	100.00	100.00	100.00	100.00	100.00	100.00
	CPP (Con Problemas Pote.)	0.00	0.00	0.00	0.00	0.00	0.00
de	DEF (Deficiente)	0.00	0.00	0.00	0.00	0.00	0.00
Calificación	DUD (Dudoso)	0.00	0.00	0.00	0.00	0.00	0.00
	PER (Pérdida)	0.00	0.00	0.00	0.00	0.00	0.00

Institución	OCT 2022 (SBS: SET 2022)		NOV 2022 (SBS: OCT 2022)		DIC 2022 (SBS: NOV 2022)		ENE 2023 (SBS: DIC 2022)		FEB 2023 (SBS: ENE 2023)		MAR 2023 (SBS: FEB 2023)	
	Monto *	Dias V.	Monto *	Dias V.	Monto *	Dias V.	Monto *	Dias V.	Monto *	Dias V.	Monto *	Dias V.
BBVA	20.892.320,68		23.636.837,35		21.968.867,56		25.571.760,85		23.244.580,13		13.155.222,37	
VOLVO LEASING PERU.	9.009.352,31		8.455.148,28		7.769.169,82		7.296.826,13		6.960.632,75		6.485.796,23	
SERVICIOS FINANCIEROS TOTAL EDP	0,00		0,00		0,00		0,00		0,00		0,00	
SCOTIABANK	0,00		0,00		0,00		0,00		0,00		0,00	
BCP			10.109.240,01		8.872.468,71		1.318.234,26		10.804.185,44			
TOTAL	29.901.672,99		42.201.225,64		38.610.506,09		34.186.821,24		41.009.398,32		19.641.018,60	

Última fecha reportada por la SBS : 28/02/2023

Operación	OCT 2022 (SBS: SET 2022)		NOV 2022 (SBS: OCT 2022)		DIC 2022 (SBS: NOV 2022)		ENE 2023 (SBS: DIC 2022)		FEB 2023 (SBS: ENE 2023)		MAR 2023 (SBS: FEB 2023)	
	Monto *	Dias V.	Monto *	Dias V.	Monto *	Dias V.	Monto *	Dias V.	Monto *	Dias V.	Monto *	Dias V.
RESUMEN												
- Total Deuda	29.901.672,99		42.201.225,64		38.610.506,09		34.186.821,24		41.009.398,32		19.641.018,60	
- Línea No Utilizada	101.211,83		101.389,80									
- Garantías	64.520.171,00		71.926.137,00		68.981.328,00		55.220.720,00		65.938.114,00		63.770.247,00	
CREDITOS DIRECTOS												
- CREDITOS VIGENTES	20.165.218,12		32.447.650,65		29.189.550,51		23.748.734,26		30.488.156,48		16.508.822,31	
-- GranE: Descuentos			10.109.240,01		8.872.468,71		4.802.209,11		12.600.606,46			
--- Letras							3.483.974,85		1.796.421,02			
--- Otros			10.109.240,01		8.872.468,71		1.318.234,26		10.804.185,44			
-- GranE: Préstamos	4.557.841,17		4.210.329,19		3.818.660,38		3.460.988,92		3.126.882,01		2.767.416,20	



--- NoRevolventes	4.557.841,17	4.210.329,19	3.818.660,38	3.460.988,92	3.126.882,01	2.767.416,20
-- GranE:ArrendamientoFinanc	15.607.376,95	18.128.081,45	16.498.421,42	15.485.536,23	14.760.668,01	13.741.406,11
CREDITOS INDIRECTOS						
- CartasFianzaOtorgadas	9.736.454,87	9.753.574,99	9.420.955,58	10.438.086,98	10.521.241,84	3.132.196,29
LINEA NO UTIL. Y CRED. NO DESEMB.						
- CredNoDesembolsados	101.211,83	101.389,80				
GARANTIAS						
- GARANTIAS RECIBIDAS	64.520.175,67	71.926.141,39	68.981.333,94	55.220.724,33	65.938.118,99	63.770.251,20
-- 1eraHipotecasInmuebles	12.423.358,13	12.445.202,77	12.020.792,65	11.902.207,46	12.008.309,99	11.877.242,17
-- 1eraGBienesFácilRealización	1.551.830,98	1.554.559,64	1.501.545,55	1.486.732,80	1.499.986,33	1.483.614,34
-- 1eraGEquipoTransporte	16.164.190,88	15.896.216,80	15.640.407,64	15.202.650,79	15.624.166,43	15.453.632,38
-- Gob. Nacional Reactiva Perú	2.834.097,65	2.552.236,68	2.269.776,90	1.987.104,59	1.704.270,62	1.420.989,30
-- OtrasGtiasNoPref	11.381.479,91	17.139.514,86	17.231.729,40	17.345.202,56	17.213.835,60	17.025.950,70
-- GtiasNoPref(AvalyFianza)	20.165.218,12	22.338.410,64	20.317.081,80	7.296.826,13	17.887.550,02	16.508.822,31
- PROGRAMA REACTIVA PERU	3.148.997,39	2.835.818,53	2.521.974,33	2.207.893,99	1.893.634,02	1.578.877,00

Montos expresados en unidades de soles*

Última fecha reportada por la SBS : 28/02/2023

6 MESES ANTERIORES		ABR 2022 (SBS: MAR 2022)	MAY 2022 (SBS: ABR 2022)	JUN 2022 (SBS: MAY 2022)	JUL 2022 (SBS: JUN 2022)	AGO 2022 (SBS: JUL 2022)	SET 2022 (SBS: AGO 2022)
NOR (Normal)		100.00	100.00	100.00	100.00	100.00	100.00
% Porcentaje de	CPP (Con Problemas Pote.)	0.00	0.00	0.00	0.00	0.00	0.00
	DEF (Deficiente)	0.00	0.00	0.00	0.00	0.00	0.00
Calificación	DUD (Dudoso)	0.00	0.00	0.00	0.00	0.00	0.00
	PER (Pérdida)	0.00	0.00	0.00	0.00	0.00	0.00

Institución	ABR 2022 (SBS: MAR 2022)		MAY 2022 (SBS: ABR 2022)		JUN 2022 (SBS: MAY 2022)		JUL 2022 (SBS: JUN 2022)		AGO 2022 (SBS: JUL 2022)		SET 2022 (SBS: AGO 2022)	
	Monto *	Dias V.	Monto *	Dias V.	Monto *	Dias V.	Monto *	Dias V.	Monto *	Dias V.	Monto *	Dias V.
BBVA	13.128.699,01		15.036.188,15		16.574.731,49		22.568.579,38		22.467.379,45		21.380.598,58	
VOLVO LEASING PERU.	6.156.064,22		6.248.417,94		9.049.275,24		9.648.670,93		9.512.814,75	1	8.937.511,24	
SERVICIOS FINANCIEROS TOTAL EDP	0,00		0,00		0,00		0,00		0,00		0,00	
SCOTIABANK	0,00		0,00		0,00		0,00		0,00		0,00	
BCP												
TOTAL	19.284.763,23		21.284.606,09		25.624.006,73		32.217.250,31		31.980.194,20	1	30.318.109,82	

Última fecha reportada por la SBS : 28/02/2023

Operación	ABR 2022 (SBS: MAR 2022)		MAY 2022 (SBS: ABR 2022)		JUN 2022 (SBS: MAY 2022)		JUL 2022 (SBS: JUN 2022)		AGO 2022 (SBS: JUL 2022)		SET 2022 (SBS: AGO 2022)	
	Monto *	Dias V.	Monto *	Dias V.	Monto *	Dias V.	Monto *	Dias V.	Monto *	Dias V.	Monto *	Dias V.
RESUMEN												
- Total Deuda	19.284.763,23		21.284.606,09		25.624.006,73		32.217.250,31		31.980.194,20	1	30.318.109,82	
- Línea No Utilizada							97.245,77		99.661,02		97.728,82	
- Garantías	53.650.618,00		59.612.277,00		67.683.366,00		70.320.693,00		68.476.310,00		64.607.840,00	
CREDITOS DIRECTOS												
- CRÉDITOS VIGENTES	15.757.450,41		17.627.570,57		20.983.532,39		22.401.433,53		21.920.585,89	1	20.453.534,72	
-- GranE:Préstamos	6.499.022,42		6.242.143,54		5.820.140,49		5.525.965,39		5.249.311,11		4.847.905,25	
--- NoRevolventes	6.499.022,42		6.242.143,54		5.820.140,49		5.525.965,39		5.249.311,11		4.847.905,25	
-- GranE:ArrendamientoFinanc	9.258.427,99		11.385.427,03		15.163.391,90		16.875.468,14		16.671.274,78	1	15.605.629,47	
CREDITOS INDIRECTOS												
- CartasFianzaOtorgadas	3.527.312,82		3.657.035,52		4.640.474,34		9.815.816,78		10.059.608,31		9.864.575,10	
LINEA NO UTIL. Y CRED. NO DESEMB.												
- CredNoDesembolsados							97.245,77		99.661,02		97.728,82	
GARANTIAS												
- GARANTIAS RECIBIDAS	53.650.623,03		59.612.281,62		67.683.371,28		70.320.698,99		68.476.315,63		64.607.845,58	
-- 1eraHipotecasInmuebles	11.627.778,45		12.055.409,04		11.637.211,48		12.027.109,95		12.325.822,49		12.086.852,45	
-- 1eraGBienesFácilRealización	1.441.514,92		1.494.528,99		1.442.684,35		1.491.020,72		1.528.052,61		1.498.427,08	
-- 1eraGEquipoTransporte	13.492.829,98		13.989.050,91		18.137.296,35		19.787.412,35		18.097.687,43		16.463.480,58	
-- Gob. Nacional Reactiva Perú	4.519.577,63		4.239.490,54		3.959.091,76		3.678.238,73		3.397.083,25		3.115.746,99	
-- OtrasGtiasNoPref	6.021.268,46		9.125.111,66		10.580.973,91		10.935.483,71		11.207.083,96		10.989.803,76	
-- GtiasNoPref(AvalyFianza)	16.547.653,59		18.708.690,48		21.926.113,43		22.401.433,53		21.920.585,89		20.453.534,72	
- PROGRAMA REACTIVA PERU	5.021.752,92		4.710.545,04		4.398.990,84		4.086.931,92		3.774.536,94		3.461.941,10	

Reporte SBS/Microfinanzas por entidades

Reportado por : BBVA

Última fecha reportada por la SBS : 28/02/2023

Operación	OCT 2022 (SBS: SET2022)		NOV 2022 (SBS: OCT2022)		DIC 2022 (SBS: NOV2022)		ENE 2023 (SBS: DIC2022)		FEB 2023 (SBS: ENE2023)		MAR 2023 (SBS: FEB2023)	
	Monto *	Dias V.	Monto *	Dias V.	Monto *	Dias V.	Monto *	Dias V.	Monto *	Dias V.	Monto *	Dias V.
Calificación (2)	NOR		NOR		NOR		NOR		NOR		NOR	
RESUMEN												
- Total Deuda	20.892.320,68		23.636.837,35		21.968.867,56		25.571.760,85		23.244.580,13		13.155.222,37	
- Línea No Utilizada	101.211,83		101.389,80									
- Garantías	38.090.675,00		46.020.214,00		44.356.496,00		31.234.513,00		42.139.322,00		40.630.076,00	
CREDITOS DIRECTOS												
- CRÉDITOS VIGENTES	11.155.865,81		13.883.262,36		12.547.911,98		15.133.673,87		12.723.338,29		10.023.026,08	
-- GranE: Descuentos							3.483.974,85		1.796.421,02			
--- Letras							3.483.974,85		1.796.421,02			
-- GranE: Préstamos	4.557.841,17		4.210.329,19		3.818.660,38		3.460.988,92		3.126.882,01		2.767.416,20	
--- NoRevolventes	4.557.841,17		4.210.329,19		3.818.660,38		3.460.988,92		3.126.882,01		2.767.416,20	
-- GranE: ArrendamientoFinanc	6.598.024,64		9.672.933,17		8.729.251,60		8.188.710,10		7.800.035,26		7.255.609,88	
CREDITOS INDIRECTOS												
- CartasFianzaOtorgadas	9.736.454,87		9.753.574,99		9.420.955,58		10.438.086,98		10.521.241,84		3.132.196,29	
LINEA NO UTIL. Y CRED. NO DESEMB.												
- CredNoDesembolsados	101.211,83		101.389,80									
GARANTIAS												
- GARANTIAS RECIBIDAS	38.090.677,54		46.020.216,67		44.356.499,43		31.234.514,61		42.139.324,69		40.630.077,93	
-- 1eraHipotecasInmuebles	12.423.358,13		12.445.202,77		12.020.792,65		11.902.207,46		12.008.309,99		11.877.242,17	
-- 1eraGEquipoTransporte	295.876,04				286.288,50				285.991,21		282.869,68	
-- Gob. Nacional Reactiva Perú	2.834.097,65		2.552.236,68		2.269.776,90		1.987.104,59		1.704.270,62		1.420.989,30	
-- OtrasGtiasNoPref	11.381.479,91		17.139.514,86		17.231.729,40		17.345.202,56		17.213.835,60		17.025.950,70	
-- GtiasNoPref(AvalyFianza)	11.155.865,81		13.883.262,36		12.547.911,98				10.926.917,27		10.023.026,08	
- PROGRAMA REACTIVA PERU	3.148.997,39		2.835.818,53		2.521.974,33		2.207.893,99		1.893.634,02		1.578.877,00	

Última fecha reportada por la SBS : 28/02/2023

Operación	ABR 2022 (SBS: MAR2022)		MAY 2022 (SBS: ABR2022)		JUN 2022 (SBS: MAY2022)		JUL 2022 (SBS: JUN2022)		AGO 2022 (SBS: JUL2022)		SET 2022 (SBS: AGO2022)	
	Monto *	Dias V.	Monto *	Dias V.	Monto *	Dias V.	Monto *	Dias V.	Monto *	Dias V.	Monto *	Dias V.
Calificación (2)	NOR		NOR		NOR		NOR		NOR		NOR	
RESUMEN												
- Total Deuda	13.128.699,01		15.036.188,15		16.574.731,49		22.568.579,38		22.467.379,45		21.380.598,58	
- Línea No Utilizada							97.245,77		99.661,02		97.728,82	
- Garantías	32.812.779,00		37.880.282,00		39.054.113,00		39.677.873,00		39.629.101,00		37.994.117,00	
CREDITOS DIRECTOS												
- CRÉDITOS VIGENTES	9.601.386,19		11.379.152,63		11.934.257,15		12.752.762,60		12.407.771,14		11.516.023,48	
-- GranE: Préstamos	6.499.022,42		6.242.143,54		5.820.140,49		5.525.965,39		5.249.311,11		4.847.905,25	
--- NoRevolventes	6.499.022,42		6.242.143,54		5.820.140,49		5.525.965,39		5.249.311,11		4.847.905,25	
-- GranE: ArrendamientoFinanc	3.102.363,77		5.137.009,09		6.114.116,66		7.226.797,21		7.158.460,03		6.668.118,23	
CREDITOS INDIRECTOS												
- CartasFianzaOtorgadas	3.527.312,82		3.657.035,52		4.640.474,34		9.815.816,78		10.059.608,31		9.864.575,10	
LINEA NO UTIL. Y CRED. NO DESEMB.												
- CredNoDesembolsados							97.245,77		99.661,02		97.728,82	
GARANTIAS												
- GARANTIAS RECIBIDAS	32.812.781,06		37.880.283,78		39.054.115,34		39.677.876,79		39.629.103,24		37.994.120,60	
-- 1eraHipotecasInmuebles	11.627.778,45		12.055.409,04		11.637.211,48		12.027.109,95		12.325.822,49		12.086.852,45	
-- 1eraGEquipoTransporte							284.281,80		291.342,40		285.693,92	
-- Gob. Nacional Reactiva Perú	4.519.577,63		4.239.490,54		3.959.091,76		3.678.238,73		3.397.083,25		3.115.746,99	
-- OtrasGtiasNoPref	6.021.268,46		9.125.111,66		10.580.973,91		10.935.483,71		11.207.083,96		10.989.803,76	
-- GtiasNoPref(AvalyFianza)	10.644.156,52		12.460.272,54		12.876.838,19		12.752.762,60		12.407.771,14		11.516.023,48	
- PROGRAMA REACTIVA PERU	5.021.752,92		4.710.545,04		4.398.990,84		4.086.931,92		3.774.536,94		3.461.941,10	

Reportado por : VOLVO LEASING PERU.

Última fecha reportada por la SBS : 28/02/2023

Operación	OCT 2022 (SBS: SET2022)		NOV 2022 (SBS: OCT2022)		DIC 2022 (SBS: NOV2022)		ENE 2023 (SBS: DIC2022)		FEB 2023 (SBS: ENE2023)		MAR 2023 (SBS: FEB2023)	
	Monto *	Dias V.	Monto *	Dias V.	Monto *	Dias V.	Monto *	Dias V.	Monto *	Dias V.	Monto *	Dias V.

Calificación (2)	NOR	NOR	NOR	NOR	NOR	NOR
RESUMEN						
- Total Deuda	9.009.352,31	8.455.148,28	7.769.169,82	7.296.826,13	6.960.632,75	6.485.796,23
- Garantías	22.990.065,00	22.460.444,00	21.296.852,00	20.691.058,00	20.474.268,00	19.851.934,00
CREDITOS DIRECTOS						
- CREDITOS VIGENTES	9.009.352,31	8.455.148,28	7.769.169,82	7.296.826,13	6.960.632,75	6.485.796,23
-- GranE:ArrendamientoFinanc	9.009.352,31	8.455.148,28	7.769.169,82	7.296.826,13	6.960.632,75	6.485.796,23
GARANTIAS						
- GARANTIAS RECIBIDAS	22.990.065,86	22.460.444,74	21.296.853,35	20.691.059,10	20.474.268,96	19.851.934,34
-- 1eraGEquipoTransporte	13.980.713,55	14.005.296,46	13.527.683,53	13.394.232,97	13.513.636,21	13.366.138,11
-- GtiasNoPref(AvallyFianza)	9.009.352,31	8.455.148,28	7.769.169,82	7.296.826,13	6.960.632,75	6.485.796,23

Última fecha reportada por la SBS : 28/02/2023

Operación	ABR 2022 (SBS: MAR2022)		MAY 2022 (SBS: ABR2022)		JUN 2022 (SBS: MAY2022)		JUL 2022 (SBS: JUN2022)		AGO 2022 (SBS: JUL2022)		SET 2022 (SBS: AGO2022)	
	Monto *	Dias V.	Monto *	Dias V.	Monto *	Dias V.	Monto *	Dias V.	Monto *	Dias V.	Monto *	Dias V.
Calificación (2)	NOR		NOR		NOR		NOR		NOR		NOR	
RESUMEN												
- Total Deuda	6.156.064,22		6.248.417,94		9.049.275,24		9.648.670,93		9.512.814,75	1	8.937.511,24	
- Garantías	17.642.910,00		18.419.567,00		25.431.732,00		27.338.167,00		25.460.481,00		23.292.655,00	
CREDITOS DIRECTOS												
- CREDITOS VIGENTES	6.156.064,22		6.248.417,94		9.049.275,24		9.648.670,93		9.512.814,75	1	8.937.511,24	
-- GranE:ArrendamientoFinanc	6.156.064,22		6.248.417,94		9.049.275,24		9.648.670,93		9.512.814,75	1	8.937.511,24	
GARANTIAS												
- GARANTIAS RECIBIDAS	17.642.910,93		18.419.568,00		25.431.733,02		27.338.167,98		25.460.481,79		23.292.655,52	
-- 1eraGEquipoTransporte	11.739.413,86		12.171.150,06		16.382.457,78		17.689.497,05		15.947.667,04		14.355.144,28	
-- GtiasNoPref(AvallyFianza)	5.903.497,07		6.248.417,94		9.049.275,24		9.648.670,93		9.512.814,75		8.937.511,24	

Reportado por : SERVICIOS FINANCIEROS TOTAL EDPYME

Última fecha reportada por la SBS : 28/02/2023

Operación	OCT 2022 (SBS: SET2022)		NOV 2022 (SBS: OCT2022)		DIC 2022 (SBS: NOV2022)		ENE 2023 (SBS: DIC2022)		FEB 2023 (SBS: ENE2023)		MAR 2023 (SBS: FEB2023)	
	Monto *	Dias V.	Monto *	Dias V.	Monto *	Dias V.	Monto *	Dias V.	Monto *	Dias V.	Monto *	Dias V.
Calificación (2)	SCAL		SCAL		SCAL		SCAL		SCAL		SCAL	
RESUMEN												
- Garantías	1.356.157,00		1.358.541,00		1.312.212,00		1.299.267,00		1.310.849,00		1.296.541,00	
GARANTIAS												
- GARANTIAS RECIBIDAS	1.356.157,00		1.358.541,59		1.312.212,19		1.299.267,21		1.310.849,56		1.296.541,96	
-- 1eraGBienesFácilRealización	1.356.157,00		1.358.541,59		1.312.212,19		1.299.267,21		1.310.849,56		1.296.541,96	

Última fecha reportada por la SBS : 28/02/2023

Operación	ABR 2022 (SBS: MAR2022)		MAY 2022 (SBS: ABR2022)		JUN 2022 (SBS: MAY2022)		JUL 2022 (SBS: JUN2022)		AGO 2022 (SBS: JUL2022)		SET 2022 (SBS: AGO2022)	
	Monto *	Dias V.	Monto *	Dias V.	Monto *	Dias V.	Monto *	Dias V.	Monto *	Dias V.	Monto *	Dias V.
Calificación (2)	SCAL		SCAL		SCAL		SCAL		SCAL		SCAL	
RESUMEN												
- Garantías	1.259.750,00		1.306.080,00		1.260.772,00		1.303.014,00		1.335.376,00		1.309.486,00	
GARANTIAS												
- GARANTIAS RECIBIDAS	1.259.750,95		1.306.080,36		1.260.772,93		1.303.014,44		1.335.376,89		1.309.486,93	
-- 1eraGBienesFácilRealización	1.259.750,95		1.306.080,36		1.260.772,93		1.303.014,44		1.335.376,89		1.309.486,93	

Reportado por : SCOTIABANK

Última fecha reportada por la SBS : 28/02/2023

Operación	OCT 2022 (SBS: SET2022)		NOV 2022 (SBS: OCT2022)		DIC 2022 (SBS: NOV2022)		ENE 2023 (SBS: DIC2022)		FEB 2023 (SBS: ENE2023)		MAR 2023 (SBS: FEB2023)	
	Monto *	Dias V.	Monto *	Dias V.	Monto *	Dias V.	Monto *	Dias V.	Monto *	Dias V.	Monto *	Dias V.
Calificación (2)	SCAL		SCAL		SCAL		SCAL		SCAL		SCAL	
RESUMEN												
- Garantías	2.083.274,00		2.086.938,00		2.015.768,00		1.995.882,00		2.013.675,00		1.991.696,00	
GARANTIAS												
- GARANTIAS RECIBIDAS	2.083.275,27		2.086.938,39		2.015.768,97		1.995.883,41		2.013.675,78		1.991.696,97	
-- 1eraGBienesFácilRealización	195.673,98		196.018,05		189.333,36		187.465,59		189.136,77		187.072,38	
-- 1eraGEquipoTransporte	1.887.601,29		1.890.920,34		1.826.435,61		1.808.417,82		1.824.539,01		1.804.624,59	

Última fecha reportada por la SBS : 28/02/2023

Operación	ABR 2022 (SBS: MAR2022)		MAY 2022 (SBS: ABR2022)		JUN 2022 (SBS: MAY2022)		JUL 2022 (SBS: JUN2022)		AGO 2022 (SBS: JUL2022)		SET 2022 (SBS: AGO2022)	
	Monto *	Dias V.	Monto *	Dias V.	Monto *	Dias V.	Monto *	Dias V.	Monto *	Dias V.	Monto *	Dias V.
Calificación (2)	SCAL											
RESUMEN												
- Garantías	1.935.179,00		2.006.348,00		1.936.749,00		2.001.639,00		2.051.352,00		2.011.582,00	
GARANTIAS												
- GARANTIAS RECIBIDAS	1.935.180,09		2.006.349,48		1.936.749,99		2.001.639,78		2.051.353,71		2.011.582,53	
-- 1eraGBienesFácilRealización	181.763,97		188.448,63		181.911,42		188.006,28		192.675,72		188.940,15	
-- 1eraGEquipoTransporte	1.753.416,12		1.817.900,85		1.754.838,57		1.813.633,50		1.858.677,99		1.822.642,38	

Reportado por : BCP

Última fecha reportada por la SBS : 28/02/2023

Operación	OCT 2022 (SBS: SET2022)		NOV 2022 (SBS: OCT2022)		DIC 2022 (SBS: NOV2022)		ENE 2023 (SBS: DIC2022)		FEB 2023 (SBS: ENE2023)		MAR 2023 (SBS: FEB2023)	
	Monto *	Dias V.	Monto *	Dias V.	Monto *	Dias V.	Monto *	Dias V.	Monto *	Dias V.	Monto *	Dias V.
Calificación (2)	NOR											
RESUMEN												
- Total Deuda			10.109.240,01		8.872.468,71		1.318.234,26		10.804.185,44			
CREDITOS DIRECTOS												
- CRÉDITOS VIGENTES			10.109.240,01		8.872.468,71		1.318.234,26		10.804.185,44			
-- GranE: Descuentos			10.109.240,01		8.872.468,71		1.318.234,26		10.804.185,44			
--- Otros			10.109.240,01		8.872.468,71		1.318.234,26		10.804.185,44			

Última fecha reportada por la SBS : 28/02/2023

Operación	ABR 2022 (SBS: MAR2022)		MAY 2022 (SBS: ABR2022)		JUN 2022 (SBS: MAY2022)		JUL 2022 (SBS: JUN2022)		AGO 2022 (SBS: JUL2022)		SET 2022 (SBS: AGO2022)	
	Monto *	Dias V.	Monto *	Dias V.	Monto *	Dias V.	Monto *	Dias V.	Monto *	Dias V.	Monto *	Dias V.
Calificación (2)												
RESUMEN												

Rectificaciones SBS

Entidad	Periodo SBS	Cuenta	Concepto Rectificación	Dice	Debe Decir
---------	-------------	--------	------------------------	------	------------

Aval/Codeudor

Montos expresados en unidades de soles*

Es Avalista de:

Información reportada por la SBS al 28/02/2023

Tipo Doc	Nro Documento	Nombre/Razón Social	Act	Pre	12m

Montos expresados en unidades de soles*

Quiénes lo Avalan:

Información reportada por la SBS al 28/02/2023

Tipo Doc	Nro Documento	Nombre/Razón Social	Act	Pre	12m
DNI	44100908	REYES VILLALOBOS HENRY OMAR			
Institución SBS			Calif. (2)	Saldo *	
BANCO BBVA PERÚ			NOR	10.023.026,08	
VOLVO LEASING PERU			NOR	6.485.796,23	

Montos expresados en unidades de soles*

Es Avalista de:

Información Reportada por Entidades de Microfinanzas / Otros Créditos

Tipo Doc	Nro Documento	Nombre/Razón Social	Act	Pre	12m
----------	---------------	---------------------	-----	-----	-----

Montos expresados en unidades de soles*

Quiénes lo Avalan:

Información Reportada por Entidades de Microfinanzas / Otros Créditos

Tipo Doc	Nro Documento	Nombre/Razón Social	Act	Pre	12m
----------	---------------	---------------------	-----	-----	-----

Documentos Protestados como Deudor/Aceptante

Montos expresados en unidades*

Reportado por la Cámara de Comercio de Lima (CCL)

Documentos Protestados sin Regularizar

	# Doc	Monto (S/) *	Max Días Venc.
Total:	0	0,00	

Tipo de Cambio 3.762

Nro. Secuencia	Tip. ** Reg.	Acreedor/Girador	Tipo Doc.	Moneda	Monto *	Monto * (S/)	Boletín	F. Protesto	F. Venc	Días Venc.
----------------	--------------	------------------	-----------	--------	---------	--------------	---------	-------------	---------	------------

**PR: Protestos, CJ: Cobranza Judicial, MO: Moras, PP: Procesos Penales

Montos expresados en unidades*

Reportado por la Cámara de Comercio de Lima (CCL)

Documentos Protestados Regularizados

	# Doc	Monto (S/) *
Total:	0	0,00

Nro. Secuencia	Tip. ** Reg.	Acreedor/Girador	Tipo Doc.	Moneda	Monto *	Monto * (S/)	Boletín	F. Protesto	F. Venc.	F. Reg
----------------	--------------	------------------	-----------	--------	---------	--------------	---------	-------------	----------	--------

**PR: Protestos, CJ: Cobranza Judicial, MO: Moras, PP: Procesos Penales

Documentos Protestados como Acreedor/Girador

Montos expresados en unidades*

Reportado por la Cámara de Comercio de Lima (CCL)

Documentos Protestados sin Regularizar

	# Doc	Monto (S/) *	Max Días Venc.
Total:	10	5.848.047,54	84

Tipo de Cambio 3.762

Nro. Secuencia	Tip. ** Reg.	Deudor/Aceptante	Tipo Doc.	Moneda	Monto *	Monto * (S/)	Boletín	F. Protesto	F. Venc	Días Venc.
83019		SAN MARTIN CONTRATISTAS GENERALES S.A.	FAN	US\$	408.255,52	1.553.820,51	02/2023	22/02/2023	11/02/2023	39
82716		SAN MARTIN CONTRATISTAS GENERALES S.A.	FAN	US\$	22.403,48	85.267,64	02/2023	15/02/2023	04/02/2023	46
82715		SAN MARTIN CONTRATISTAS GENERALES S.A.	FAN	US\$	285,14	1.085,24	02/2023	15/02/2023	03/02/2023	47
80693		SAN MARTIN CONTRATISTAS GENERALES S.A.	FAN	US\$	387.255,48	1.473.894,36	01/2023	20/01/2023	10/01/2023	71
80572		SAN MARTIN CONTRATISTAS GENERALES S.A.	FAN	US\$	186.416,93	709.502,84	01/2023	18/01/2023	08/01/2023	73
80212		SAN MARTIN CONTRATISTAS GENERALES S.A.	FAN	US\$	183.232,32	697.382,21	01/2023	09/01/2023	28/12/2022	84
80213		SAN MARTIN CONTRATISTAS GENERALES S.A.	FAN	US\$	170.156,72	647.616,48	01/2023	09/01/2023	28/12/2022	84
80723		SAN MARTIN CONTRATISTAS GENERALES S.A.	FAN	US\$	160.989,25	612.725,09	01/2023	23/01/2023	11/01/2023	70
81769		CONSORCIO COMBAYO LA QUINUA S.A.C	FAN	US\$	10.742,13	40.884,55	01/2023	09/01/2023	28/12/2022	84
81770		CONSORCIO COMBAYO LA QUINUA S.A.C	FAN	US\$	6.796,80	25.868,62	01/2023	09/01/2023	28/12/2022	84

**PR: Protestos, CJ: Cobranza Judicial, MO: Moras, PP: Procesos Penales

Montos expresados en unidades*

Reportado por la Cámara de Comercio de Lima (CCL)

Documentos Protestados Regularizados

	# Doc	Monto (S/) *
Total:	19	10.684.308,71

Se muestran hasta los 10 primeros documentos ordenados por Fecha de Boletín de la CCL

Nro. Secuencia	Tip. ** Reg.	Deudor/Aceptante	Tipo Doc.	Moneda	Monto *	Monto * (S/)	Boletín	F. Protesto	F. Venc.	F. Reg
68444		SAN MARTIN CONTRATISTAS GENERALES S.A.	FAN	US\$	337.977,70	1.289.046,95	08/2022	10/08/2022	31/07/2022	24/10/2022
68472		SAN MARTIN CONTRATISTAS GENERALES S.A.	FAN	US\$	262.546,38	1.001.351,89	08/2022	11/08/2022	01/08/2022	24/10/2022
68394		SAN MARTIN CONTRATISTAS GENERALES S.A.	FAN	US\$	179.793,67	685.733,06	08/2022	10/08/2022	30/07/2022	24/10/2022
68393		SAN MARTIN CONTRATISTAS GENERALES S.A.	FAN	US\$	176.951,71	674.893,82	08/2022	10/08/2022	29/07/2022	24/10/2022
66593		SAN MARTIN CONTRATISTAS GENERALES S.A.	FAN	US\$	51.025,33	194.610,61	07/2022	14/07/2022	04/07/2022	20/10/2022
66594		SAN MARTIN CONTRATISTAS GENERALES S.A.	FAN	US\$	37.156,51	141.714,93	07/2022	14/07/2022	04/07/2022	20/10/2022
66769		SAN MARTIN CONTRATISTAS GENERALES S.A.	FAN	US\$	30.303,80	115.578,69	07/2022	20/07/2022	09/07/2022	20/10/2022
57901		SAN MARTIN CONTRATISTAS GENERALES S.A.	FAN	US\$	390.613,20	1.489.798,74	03/2022	30/03/2022	18/03/2022	19/09/2022
57218		SAN MARTIN CONTRATISTAS GENERALES S.A.	FAN	US\$	272.789,20	1.040.418,01	03/2022	10/03/2022	28/02/2022	19/09/2022
57219		SAN MARTIN CONTRATISTAS GENERALES S.A.	FAN	US\$	257.264,52	981.206,88	03/2022	10/03/2022	28/02/2022	19/09/2022

**PR: Protestos, CJ: Cobranza Judicial, MO: Moras, PP: Procesos Penales

Detalle de Vencidos

Comercio Exterior

Montos expresados en unidades de dólares

Muestra información reportada por la SUNAT desde el 07/02/2011

Resumen por Ejercicio

Ejercicio	Actividad	Número de Operaciones	Importe USD *	N° Países	3 países con mayor número de operaciones
2022	IMPORTACIÓN	1	233.870,00	1	GERMANY
2021	IMPORTACIÓN	1	28.078,00	1	SPAIN

Resumen por Meses

Actividad	Ejercicio	Mes	Número de Operaciones	Importe USD *	N° Países	3 países con mayor número de operaciones
IMPORTACIÓN	2022	JUNIO	1	233.870,00	1	GERMANY
	2021	NOVIEMBRE	1	28.078,00	1	SPAIN

PUBLICACIÓN DIARIO "EL PERUANO"

Reporte Otros Créditos

Institución	OCT 2022		NOV 2022		DIC 2022		ENE 2023		FEB 2023		MAR 2023	
	Monto *	Dias V.	Monto *	Dias V.	Monto *	Dias V.	Monto *	Dias V.	Monto *	Dias V.	Monto *	Dias V.
Institución	ABR 2022		MAY 2022		JUN 2022		JUL 2022		AGO 2022		SET 2022	
	Monto *	Dias V.	Monto *	Dias V.	Monto *	Dias V.	Monto *	Dias V.	Monto *	Dias V.	Monto *	Dias V.



Reporte Otros Créditos por entidades

Sin Información