

El reporte contiene solo los títulos seleccionados

- | | | | | | |
|---|---|--|---|---|---|
| <input checked="" type="checkbox"/> Información General | <input checked="" type="checkbox"/> Consulta Rápida | <input checked="" type="checkbox"/> Principales Acreedores | <input checked="" type="checkbox"/> Detalle Variación | <input checked="" type="checkbox"/> Posición Histórica | <input checked="" type="checkbox"/> Gráficos |
| <input checked="" type="checkbox"/> Rep. Vencidos | <input checked="" type="checkbox"/> Rep. SBS/Microf. | <input checked="" type="checkbox"/> SBS/Microf. Entidades | <input checked="" type="checkbox"/> Rectificaciones SBS | <input checked="" type="checkbox"/> Avalados/Avalistas | <input checked="" type="checkbox"/> Hechos de Importancia |
| <input checked="" type="checkbox"/> Documentos CCL | <input checked="" type="checkbox"/> Detalle de Vencidos | <input checked="" type="checkbox"/> Comercio Exterior | <input checked="" type="checkbox"/> Otros Créditos | <input checked="" type="checkbox"/> Otros Créd. Entidades | <input checked="" type="checkbox"/> Otros Rep. Negativos |

RUC 20393024039 - KPMG ASESORES SOCIEDAD CIVIL DE RESPONSABILIDAD LIMITADA

Fecha Proceso	Tipo Doc.	N. Doc.	Nota	Deuda Total *	Var.	Actual	Previo	12m
23/06/2022	RUC	20393024039	0.000	3.081.187,19				

Score Sentinel

908



Riesgo Muy Bajo

* La persona consultada cuenta con los siguientes créditos e indicadores.

- | | | | |
|------------------|---------|--------------|---------------------|
| Línea de Crédito | Es Aval | Está Avalado | Representante Legal |
|------------------|---------|--------------|---------------------|

Sentinel Sabio

Bancarizado: SI

Recomendación de Sentinel Sabio

Evaluación Crediticia



APROBAR
Producto Générico

Detalle:

- Cumple con todas las reglas de evaluación

Cuota Estimada Mensual

S/ 137895,



Score Sentinel

Nivel de Riesgo

908



Riesgo Muy Bajo

Recomendación:

En este nivel de riesgo, 3 de 100
empresas podrían caer en incumplimiento
en los próximos 12 meses

Información General

Datos Principales

09/06/2022: Última actualización de información reportada por SUNAT

Razón Social:	KPMG ASESORES SOCIEDAD CIVIL DE RESPONSABILIDAD LIMITADA		
Nombre Comercial:	-		
Tipo de Contribuyente:	SOCIEDAD CIVIL		
Estado de Contribuyente:	ACTIVO	Condición del Contribuyente:	HABIDO
Inicio de Actividades:	01/04/2011		
Tamaño contribuyente:	PRINCIPAL	Dependencia:	INTENDENCIA LIMA PRICO
Actividad Económica Principal	ACTIV.DE ASESORAMIENTO EMPRESARIAL		
Actividad Económica Secundaria 1	-	Actividad Económica Secundaria 2	-
Fecha Inscripción RRPP:	17/02/2011	Número de Partida Registral:	-
Folio:	-	Asiento:	-

Agente de retención

Direcciones Registradas

Dirección	Fuente
AVENIDA JAVIER PRADO ESTE NRO 444 URBANIZACION JARDIN SAN ISIDRO - LIMA - LIMA (EDIFICIO TORRE PRADO PISO 27)	SUNAT - DOMICILIO FISCAL

Representantes Legales

Nro Documento	Nombre de Representante	Act	Pre	12m	Fecha desde que ocupa Cargo	Cargo
06348874	CAIPO RICCI OSCAR JOSE				17/02/2011	GERENTE GENERAL
07207647	TOKUSHIMA YASUMOTO DE MUROYA TERESA NORMA				15/04/2013	APODERADO
07870309	ZEGARRA MENDEZ MARIANO ERNESTO				01/08/2018	APODERADO
07905746	CORDOVA VALENZUELA JUAN JOSE				24/01/2014	APODERADO
40372954	DAVIS ZEGARRA THOMAS				28/03/2018	APODERADO
42057350	CARRERA ESCUDERO MICHAEL BRUNO				18/05/2020	APODERADO

Empresas Relacionadas a:

CAIPO RICCI OSCAR JOSE

Ruc	Razón Social	Semáforos			Fecha desde que ocupa Cargo	Cargo	Estado
		Act	Pre	12m			
20101281451	CAIPO Y ASOCIADOS SOCIEDAD CIVIL DE RESPONSABILIDAD LIMITADA				30/09/2009	APODERADO	ACTIVO
20109254283	CONFEDERACION NACIONAL DE INSTITUCIONES EMPRESARIALES PRIVA				10/03/2021	PRESIDENTE	ACTIVO
20139524692	KPMG PEAT MARWICK S.C.R.LTDA.				11/12/2009	APODERADO	ACTIVO
20451603192	KPMG SOCIEDAD ANONIMA CERRADA				14/01/2011	GERENTE GENERAL	ACTIVO
20505224745	BEARINGPOINT 2002 PERU S.R.L.				05/08/2002	GERENTE GENERAL	BAJA DE OFICIO
20604081352	EMPRESARIOS POR LA INTEGRIDAD				19/05/2021	PRESIDENTE	ACTIVO

TOKUSHIMA YASUMOTO DE MUROYA TERES

Ruc	Razón Social	Semáforos			Fecha desde que ocupa Cargo	Cargo	Estado
		Act	Pre	12m			
20101281451	CAIPO Y ASOCIADOS SOCIEDAD CIVIL DE RESPONSABILIDAD LIMITADA				28/05/2014	APODERADO	ACTIVO

ZEGARRA MENDEZ MARIANO ERNESTO

Ruc	Razón Social	Semáforos			Fecha desde que ocupa Cargo	Cargo	Estado
		Act	Pre	12m			
20600256611	JUNTA DE PROPIETARIOS DEL EDIFICIO GOLF LOS INKAS				17/07/2020	PRESIDENTE	ACTIVO

CORDOVA VALENZUELA JUAN JOSE

Ruc	Razón Social	Semáforos			Fecha desde que ocupa Cargo	Cargo	Estado
		Act	Pre	12m			
20101281451	CAIPO Y ASOCIADOS SOCIEDAD CIVIL DE RESPONSABILIDAD LIMITADA				07/07/2009	APODERADO	ACTIVO
20139524692	KPMG PEAT MARWICK S.C.R.LTDA.				06/11/2018	APODERADO	ACTIVO
20451603192	KPMG SOCIEDAD ANONIMA CERRADA				18/12/2015	APODERADO	ACTIVO

DAVIS ZEGARRA THOMAS

Ruc	Razón Social	Semáforos			Fecha desde que ocupa Cargo	Cargo	Estado
		Act	Pre	12m			
20101281451	CAIPO Y ASOCIADOS SOCIEDAD CIVIL DE RESPONSABILIDAD LIMITADA				28/03/2018	APODERADO	ACTIVO

CARRERA ESCUDERO MICHAEL BRUNO

Ruc	Razón Social	Semáforos			Fecha desde que ocupa Cargo	Cargo	Estado
		Act	Pre	12m			
20101281451	CAIPO Y ASOCIADOS SOCIEDAD CIVIL DE RESPONSABILIDAD LIMITADA				29/01/2021	APODERADO	ACTIVO

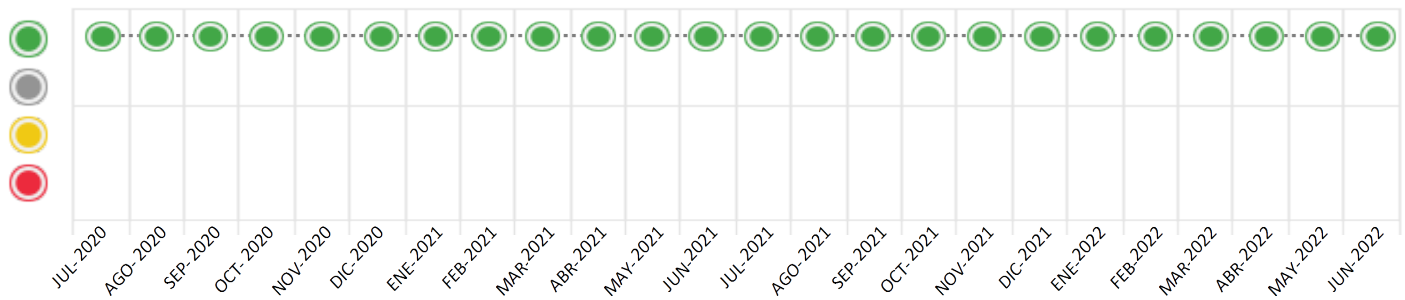
Consulta Rápida

Documento de identidad consultado

Fecha Proceso	Tipo Doc.	N. Doc.	Nombre o Raz. Social	Nota	Deuda Total *	Var.	Actual	Previo	12m
23/06/2022	RUC	20393024039	KPMG ASESORES SOCIEDAD CIVIL DE RESPONSABILIDAD LIMITA	0.000	3.081.187,19				

Montos expresados en unidades de soles*

Semáforos de los últimos 24 meses



Semáforo	Descripción
	No registra información de deudas
	Mínimo Riesgo: Sin deudas vencidas
	Mediano Riesgo: Deudas con poco atraso*
	Alto Riesgo: Deudas con atraso significativo*

*Semáforo deuda menor: Deuda vencida menor S/ 100 personas naturales o menor S/ 500 personas jurídicas

Verde: 0 <= Sem. < 0.001
 Amarillo: 0.001 <= Sem. <= 2
 Rojo: 2 < Sem. <= 6

Variación	Descripción
	Variación Negativa: La nueva información reportada ha incrementado tu riesgo crediticio
	Variación Positiva: La nueva información ha mejorado tu posición de riesgo
	Variación Porcentual Positiva: El monto total reportado por la SBS/Microfinanzas o número de instituciones financieras ha aumentado
	Variación Porcentual Negativa: El monto total reportado por la SBS/Microfinanzas o número de instituciones financieras ha disminuido
	Aproximadamente igual o igual

Detalle de la deuda SBS/Microfinanzas

Entidad	Deuda Anterior			Deuda a JUN 2022				Rect. (1)	Disc.
	DIC 2021	MAR 2022	MAY 2022	Fecha Inf.	Calif. (2)	Monto *	Días Venc.		
INTERBANK	2.487.706,56	1.180.747,66	2.847.324,72	31/05/2022	NOR	2.140.861,19			
BCP	260.000,02	631.008,00	536.760,00	31/05/2022	NOR	940.326,00			
BCO SANTANDER PERU	1.013.147,33	0,00	0,00	31/05/2022	SCAL	0,00			
TOTAL	3.760.853,91	1.811.755,66	3.384.084,72			3.081.187,19			

(1) Ver detalle en el cuadro de Rectificaciones SBS

(2) NOR: Normal, CPP: Con Problemas Potenciales, DEF: Deficiente, DUD: Dudoso, PER: Pérdida, SCAL: Sin Calificación

Detalle de la deuda de Otros Créditos

Entidad	Deuda Anterior			Deuda a JUN 2022				Disc.
	DIC 2021	MAR 2022	MAY 2022	Fecha Inf.	Calif. (2)	Monto	Días Venc.	
TOTAL								

(2) NOR: Normal, CPP: Con Problemas Potenciales, DEF: Deficiente, DUD: Dudoso, PER: Pérdida, SCAL: Sin Calificación

Detalle de vencidos

# Doc	Fuente - Acreedor	Monto *	Días Venc.

Utilización de Líneas de Crédito

Instituciones	**	Línea Aprobada	Línea No Utilizada	Línea Utilizada	% L. Uti.
INTERBANK	TCO	32.700,00			0%
INTERBANK	TOT		29.949,93		
TOTAL		32.700,00	29.949,93		0%

**(TCO): Tarjetas de Crédito de Consumo, (TOT): Otras Tarjetas de Crédito

Principales Acreedores

Montos expresados en unidades de soles*

Resumen de Deudas

Descripción de la Deuda	Monto *	Días
Deuda total SBS al 31/05/2022	3.081.187,19	
% Calificación normal	100,00	
Peor Calificación (2)	NOR	
Otros Créditos	0,00	****

Detalle de deuda SBS/Microfinanzas

Institución SBS	Calif. (2)	Saldo *	% Ven.	Días Venc.	Rect.(1)
INTERBANK	NOR	2.140.861,19	0,00		
BCP	NOR	940.326,00	0,00		
BCO SANTANDER PERU	SCAL	0,00	0,00		
Deuda Total SBS/MicroFinanzas		3.081.187,19	0		

Detalle de Riesgos SBS/Microfinanzas

Concepto	Saldo *
Deuda Directa	2.864.538,06
Deuda Indirecta	216.649,13
Deuda Castigada	0,00
Deuda Total SBS/MicroFinanzas	3.081.187,19
Línea Tarj. Cred. No utilizada	29.949,93
Total Riesgo SBS/MicroFinanzas	3.111.137,12

Detalle de deuda Otros Créditos

Empresa	Calif. (2)	Saldo *	% Ven.	Días Venc.	Disc.
Deuda Total Otros Créditos		0,00	0		

Detalle de vencidos

# Doc	Fuente - Acreedor	Monto *	Días Venc.
-------	-------------------	---------	------------

Detalle Variación

Montos expresados en unidades de soles*

Resumen de la variación

Descripción de la deuda	23/05/2022	23/06/2022	Variación
Score	0.000	0.000	0.000
Nro. Entidades SBS/Microf.	3	3	0
Riesgo Total SBS/Microf. *	3.384.084,72	3.081.187,19	
Deuda Directa	3.159.650,03	2.864.538,06	-295.111,97
Deuda Indirecta	224.434,69	216.649,13	-7.785,56
Deuda Castigada	0,00	0,00	0,00

Variación del Riesgo Total SBS/Microf. *	Antes	23/06/2022	Variación
Último Mes	3.384.084,72	3.081.187,19	-302.897,53
Último Trimestre	1.811.755,66	3.081.187,19	1.269.431,53
Último Semestre	3.760.853,91	3.081.187,19	-679.666,72
Último Año	6.738.038,07	3.081.187,19	-3.656.850,88

Calificación SBS/Microf.	23/05/2022	23/06/2022	Variación
% NOR (Normal)	100.00	100.00	
% CPP (Con Problemas Potenciales)	0.00	0.00	0.00
% DEF (Deficiente)	0.00	0.00	0.00
% DUD (Dudoso)	0.00	0.00	0.00
% PER (Pérdida)	0.00	0.00	0.00

Deuda vencida *	23/05/2022	23/06/2022	Variación
Total deuda vencida	0,00	0,00	0,00
Deuda por Otros Créditos *	23/05/2022	23/06/2022	Variación

Total deuda otros créditos	0,00	0,00	0,00
----------------------------	------	------	------

Detalle de la variación

Fuente - Acreedor *	23/05/2022	23/06/2022	Variación
---------------------	------------	------------	-----------

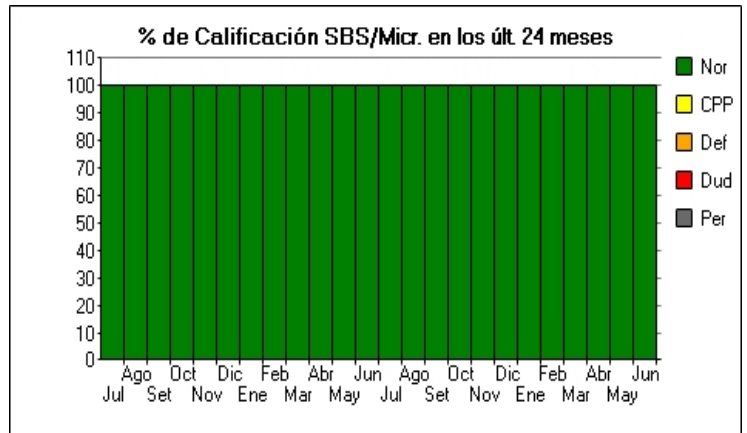
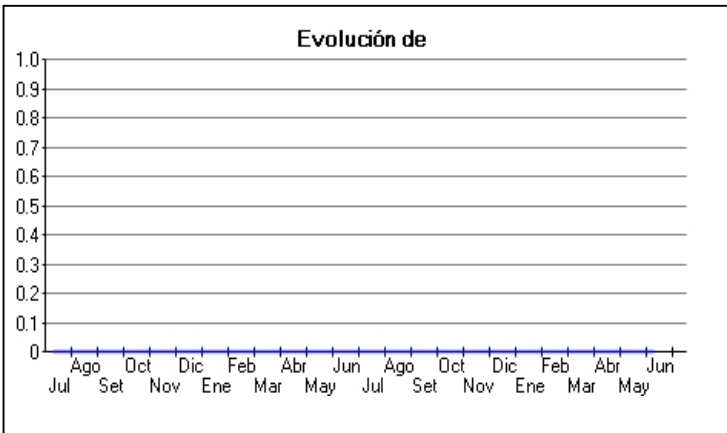
Posición Histórica

Montos expresados en unidades de soles*

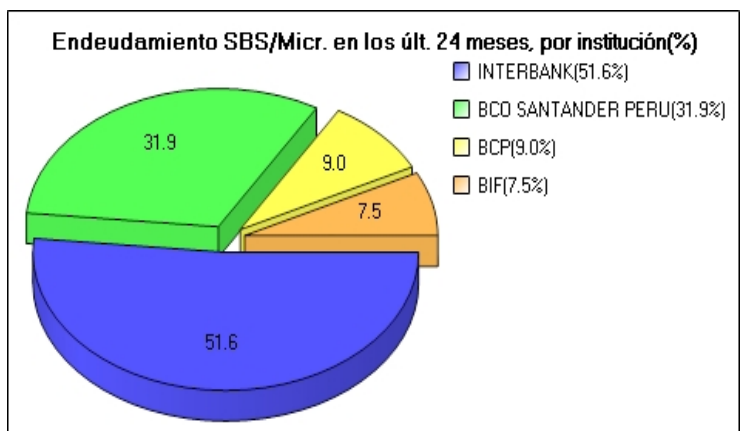
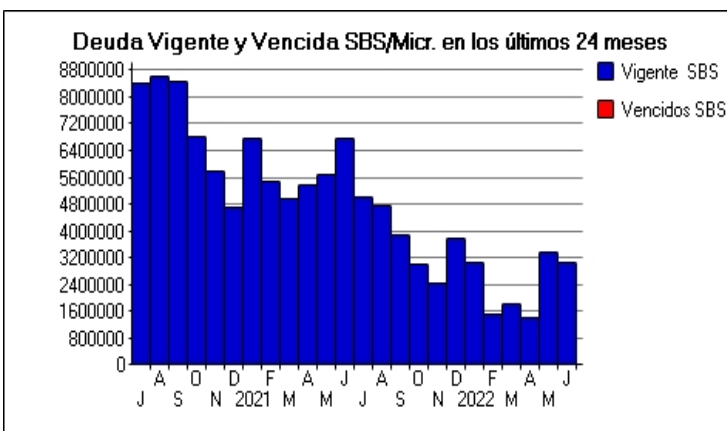
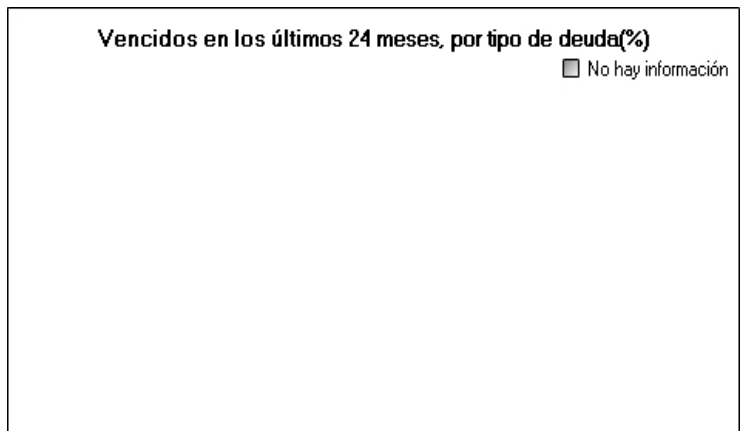
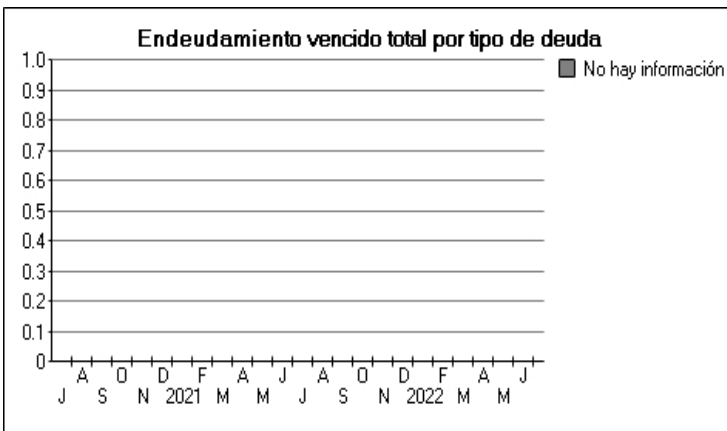
Fecha de Proceso	Sema. Actual	Sem. Riesgo	Var.	Superintendencia de Banca y Seguros (SBS/Microfinan.)				Otros Créditos	Otros Vencidos *				Ctas. Cerr./Anu.		Otros Repor. Negati.	
				# Enti.	Deuda Total *	% Cali. normal	Peor Califi.(2)		Deuda Vencida *	Protestos	Docs. Impagos	Deuda Tributaria	Deuda Laboral	Cta. Cte.		Tar. Créd.
23/06/2022	●	0.000	⊗	3	3.081.187,19	100.00	NOR	0,00	0,00	0,00	0,00	0,00	0,00	0	0	0
23/05/2022	●	0.000	⊗	3	3.384.084,72	100.00	NOR	0,00	0,00	0,00	0,00	0,00	0,00	0	0	0
25/04/2022	●	0.000	⊗	3	1.427.614,16	100.00	NOR	0,00	0,00	0,00	0,00	0,00	0,00	0	0	0
22/03/2022	●	0.000	⊗	3	1.811.755,66	100.00	NOR	0,00	0,00	0,00	0,00	0,00	0,00	0	0	0
23/02/2022	●	0.000	⊗	3	1.500.574,60	100.00	NOR	0,00	0,00	0,00	0,00	0,00	0,00	0	0	0
24/01/2022	●	0.000	⊗	3	3.042.429,19	100.00	NOR	0,00	0,00	0,00	0,00	0,00	0,00	0	0	0
21/12/2022	●	0.000	⊗	3	3.760.853,91	100.00	NOR	0,00	0,00	0,00	0,00	0,00	0,00	0	0	0
23/11/2022	●	0.000	⊗	3	2.419.015,89	100.00	NOR	0,00	0,00	0,00	0,00	0,00	0,00	0	0	0
22/10/2022	●	0.000	⊗	3	3.020.336,15	100.00	NOR	0,00	0,00	0,00	0,00	0,00	0,00	0	0	0
23/09/2022	●	0.000	⊗	3	3.879.934,71	100.00	NOR	0,00	0,00	0,00	0,00	0,00	0,00	0	0	0
23/08/2022	●	0.000	⊗	3	4.746.796,60	100.00	NOR	0,00	0,00	0,00	0,00	0,00	0,00	0	0	0
24/07/2022	●	0.000	⊗	3	5.001.204,14	100.00	NOR	0,00	0,00	0,00	0,00	0,00	0,00	0	0	0
23/06/2022	●	0.000	⊗	3	6.738.038,07	100.00	NOR	0,00	0,00	0,00	0,00	0,00	0,00	0	0	0
24/05/2022	●	0.000	⊗	4	5.665.115,50	100.00	NOR	0,00	0,00	0,00	0,00	0,00	0,00	0	0	0
23/04/2022	●	0.000	⊗	4	5.360.432,52	100.00	NOR	0,00	0,00	0,00	0,00	0,00	0,00	0	0	0
25/03/2022	●	0.000	⊗	4	4.968.448,31	100.00	NOR	0,00	0,00	0,00	0,00	0,00	0,00	0	0	0
26/02/2022	●	0.000	⊗	4	5.475.191,35	100.00	NOR	0,00	0,00	0,00	0,00	0,00	0,00	0	0	0
23/01/2022	●	0.000	⊗	4	6.751.449,69	100.00	NOR	0,00	0,00	0,00	0,00	0,00	0,00	0	0	0
14/01/2022	●	0.000	⊗	4	4.693.573,24	100.00	NOR	0,00	0,00	0,00	0,00	0,00	0,00	0	0	0
22/12/2022	●	0.000	⊗	4	4.693.573,24	100.00	NOR	0,00	0,00	0,00	0,00	0,00	0,00	0	0	0
25/11/2022	●	0.000	⊗	5	5.763.422,52	100.00	NOR	0,00	0,00	0,00	0,00	0,00	0,00	0	0	0
24/10/2022	●	0.000	⊗	4	6.794.910,91	100.00	NOR	0,00	0,00	0,00	0,00	0,00	0,00	0	0	0
28/09/2022	●	0.000	⊗	4	8.441.891,90	100.00	NOR	0,00	0,00	0,00	0,00	0,00	0,00	0	0	0
24/08/2022	●	0.000	⊗	4	8.632.015,05	100.00	NOR	0,00	0,00	0,00	0,00	0,00	0,00	0	0	0
24/07/2022	●	0.000	⊗	4	8.420.276,63	100.00	NOR	0,00	0,00	0,00	0,00	0,00	0,00	0	0	0

Gráficos

Montos expresados en unidades de soles*



NOR: Normal, CPP: Con Problemas Potenciales, DEF: Deficiente, DUD: Dudoso, PER: Pérdida, SCAL: Sin Calificación



Reporte de Vencidos

Montos expresados en unidades de soles*

Fuente - Acreedor	MAR 2022			ABR 2022			MAY 2022			JUN 2022		
	# Docs.	Monto *	Dias V.	# Docs.	Monto *	Dias V.	# Docs.	Monto *	Dias V.	# Docs.	Monto *	Dias V.

Montos expresados en unidades de soles*

Fuente - Acreedor	NOV 2021			DIC 2021			ENE 2022			FEB 2022		
	# Docs.	Monto *	Dias V.	# Docs.	Monto *	Dias V.	# Docs.	Monto *	Dias V.	# Docs.	Monto *	Dias V.

Montos expresados en unidades de soles*

Fuente - Acreedor	JUL 2021			AGO 2021			SET 2021			OCT 2021		
	# Docs.	Monto *	Dias V.	# Docs.	Monto *	Dias V.	# Docs.	Monto *	Dias V.	# Docs.	Monto *	Dias V.

Reporte SBS/Microfinanzas

Montos expresados en unidades de soles*

Última fecha reportada por la SBS : 31/05/2022

ULTIMOS 6 MESES		ENE 2022 (SBS: DIC 2021)	FEB 2022 (SBS: ENE 2022)	MAR 2022 (SBS: FEB 2022)	ABR 2022 (SBS: MAR 2022)	MAY 2022 (SBS: ABR 2022)	JUN 2022 (SBS: MAY 2022)
NOR (Normal)		100.00	100.00	100.00	100.00	100.00	100.00
% Porcentaje de	CPP (Con Problemas Pote.)	0.00	0.00	0.00	0.00	0.00	0.00
	DEF (Deficiente)	0.00	0.00	0.00	0.00	0.00	0.00
Calificación	DUD (Dudoso)	0.00	0.00	0.00	0.00	0.00	0.00
	PER (Pérdida)	0.00	0.00	0.00	0.00	0.00	0.00

Institución	ENE 2022 (SBS: DIC 2021)		FEB 2022 (SBS: ENE 2022)		MAR 2022 (SBS: FEB 2022)		ABR 2022 (SBS: MAR 2022)		MAY 2022 (SBS: ABR 2022)		JUN 2022 (SBS: MAY 2022)	
	Monto *	Dias V.	Monto *	Dias V.	Monto *	Dias V.	Monto *	Dias V.	Monto *	Dias V.	Monto *	Dias V.
INTERBANK	1.979.628,35		1.500.574,60		1.180.747,66		858.122,16		2.847.324,72		2.140.861,19	
BCP	216.666,69		0,00		631.008,00		569.492,00		536.760,00		940.326,00	
BCO SANTANDER PERU	846.134,15		0,00		0,00		0,00		0,00		0,00	
BIF												
TOTAL	3.042.429,19		1.500.574,60		1.811.755,66		1.427.614,16		3.384.084,72		3.081.187,19	

Última fecha reportada por la SBS : 31/05/2022

Operación	ENE 2022 (SBS: DIC 2021)		FEB 2022 (SBS: ENE 2022)		MAR 2022 (SBS: FEB 2022)		ABR 2022 (SBS: MAR 2022)		MAY 2022 (SBS: ABR 2022)		JUN 2022 (SBS: MAY 2022)	
	Monto *	Dias V.	Monto *	Dias V.	Monto *	Dias V.	Monto *	Dias V.	Monto *	Dias V.	Monto *	Dias V.
RESUMEN												
- Total Deuda	3.042.429,19		1.500.574,60		1.811.755,66		1.427.614,16		3.384.084,72		3.081.187,19	
- Línea No Utilizada	1.802.056,22		1.951.691,47		1.276.067,96		1.310.352,45		30.520,85		1.495.275,75	
- Línea Otorgada	32.700,00		32.700,00		32.700,00		32.700,00		32.700,00		32.700,00	
- Garantías	5.800.640,00		5.188.281,00		4.783.797,00		2.112.725,00		1.847.813,00		1.474.128,00	
CREDITOS DIRECTOS												
- CRÉDITOS VIGENTES	2.809.038,19		1.275.613,07		1.591.886,94		1.211.140,64		3.159.650,03		2.864.538,06	
-- GranE: Cred.Rev.LíneaTarj.Crédito	7.478,23		2.508,53		3.624,04		1.855,55		2.179,15		2.750,07	
-- GranE: Préstamos	2.801.559,96		1.273.104,54		1.588.262,90		1.209.285,09		3.157.470,88		2.861.787,99	
--- Revolventes	1.738.759,12		1.273.104,54		957.254,90		639.793,09		2.620.710,88		1.921.461,99	
--- NoRevolventes	1.062.800,84				631.008,00		569.492,00		536.760,00		940.326,00	
CREDITOS INDIRECTOS												
- CartasFianzaOtorgadas	233.391,00		224.961,53		219.868,72		216.473,52		224.434,69		216.649,13	
LINEA NO UTIL. Y CRED. NO DESEMB.												
- LinCredTarjetaCrédito	25.221,77		30.191,47		29.075,96		30.844,45		30.520,85		29.949,93	
- LinCredEsqMultilinea	1.776.834,45		1.921.500,00		1.246.992,00		1.279.508,00				1.465.325,82	
LINEAS OTORGADAS												
- LíneasTarjetasC	32.700,00		32.700,00		32.700,00		32.700,00		32.700,00		32.700,00	
GARANTIAS												
- GARANTIAS RECIBIDAS	5.800.641,67		5.188.282,52		4.783.798,88		2.112.727,30		1.847.814,65		1.474.129,12	

-- OtrasGtiasNoPref	3.828.487,56	3.690.212,61	3.606.671,50	1.256.456,99	1.302.665,25	1.257.476,29
-- GtiasNoPref(AvalyFianza)	1.972.154,11	1.498.069,91	1.177.127,38	856.270,31	545.149,40	216.652,83

Montos expresados en unidades de soles*

Última fecha reportada por la SBS : 31/05/2022

6 MESES ANTERIORES		JUL 2021 (SBS: JUN 2021)	AGO 2021 (SBS: JUL 2021)	SET 2021 (SBS: AGO 2021)	OCT 2021 (SBS: SET 2021)	NOV 2021 (SBS: OCT 2021)	DIC 2021 (SBS: NOV 2021)
% Porcentaje de Calificación	NOR (Normal)	100.00	100.00	100.00	100.00	100.00	100.00
	CPP (Con Problemas Pote.)	0.00	0.00	0.00	0.00	0.00	0.00
	DEF (Deficiente)	0.00	0.00	0.00	0.00	0.00	0.00
	DUD (Dudoso)	0.00	0.00	0.00	0.00	0.00	0.00
	PER (Pérdida)	0.00	0.00	0.00	0.00	0.00	0.00

Institución	JUL 2021 (SBS: JUN 2021)		AGO 2021 (SBS: JUL 2021)		SET 2021 (SBS: AGO 2021)		OCT 2021 (SBS: SET 2021)		NOV 2021 (SBS: OCT 2021)		DIC 2021 (SBS: NOV 2021)	
	Monto *	Dias V.	Monto *	Dias V.	Monto *	Dias V.	Monto *	Dias V.	Monto *	Dias V.	Monto *	Dias V.
INTERBANK	2.200.944,79		2.639.535,01		1.980.117,27		1.328.683,69		936.252,40		2.487.706,56	
BCP	931.910,67		433.333,34		390.000,01		346.666,68		303.333,35		260.000,02	
BCO SANTANDER PERU	1.868.348,68		1.673.928,25		1.509.817,43		1.344.985,78		1.179.430,14		1.013.147,33	
BIF												
TOTAL	5.001.204,14		4.746.796,60		3.879.934,71		3.020.336,15		2.419.015,89		3.760.853,91	

Última fecha reportada por la SBS : 31/05/2022

Operación	JUL 2021 (SBS: JUN 2021)		AGO 2021 (SBS: JUL 2021)		SET 2021 (SBS: AGO 2021)		OCT 2021 (SBS: SET 2021)		NOV 2021 (SBS: OCT 2021)		DIC 2021 (SBS: NOV 2021)	
	Monto *	Dias V.	Monto *	Dias V.	Monto *	Dias V.	Monto *	Dias V.	Monto *	Dias V.	Monto *	Dias V.
RESUMEN												
- Total Deuda	5.001.204,14		4.746.796,60		3.879.934,71		3.020.336,15		2.419.015,89		3.760.853,91	
- Línea No Utilizada	1.028.571,91		1.607.316,79		1.680.138,73		1.745.811,44		1.716.292,77		1.785.540,24	
- Línea Otorgada	32.700,00		32.700,00		32.700,00		32.700,00		32.700,00		32.700,00	
- Garantías	5.904.347,00		6.506.870,00		5.897.192,00		5.291.106,00		4.759.087,00		6.370.056,00	
CREDITOS DIRECTOS												
-- Reprogr. Emergencia Sanitaria	31.027,29											
- CRÉDITOS VIGENTES	4.747.332,32		4.460.748,44		3.590.771,18		2.727.632,42		2.156.523,74		3.493.558,07	
-- GranE: Cred.Rev.LíneaTarj. Crédito	1.216,61		12.048,77		4.559,69		7.223,72		7.575,69		18.159,26	
-- GranE: Préstamos	4.746.115,71		4.448.699,67		3.586.211,49		2.720.408,70		2.148.948,05		3.475.398,81	
--- Revolventes	1.945.856,36		2.341.438,08		1.686.394,05		1.028.756,24		666.184,56		2.202.251,46	
--- NoRevolventes	2.800.259,35		2.107.261,59		1.899.817,44		1.691.652,46		1.482.763,49		1.273.147,35	
CREDITOS INDIRECTOS												
- CartasFianzaOtorgadas	253.871,82		286.048,16		289.163,53		292.703,73		262.492,15		267.295,84	
LÍNEA NO UTIL. Y CRED. NO DESEMB.												
- LinCredTarjetaCrédito	31.483,39		20.651,23		28.140,31		25.476,28		25.124,31		14.540,74	
- LinCredEsqMultilínea	997.088,52		1.586.665,56		1.651.998,42		1.720.335,16		1.691.168,46		1.770.999,50	
LÍNEAS OTORGADAS												
- LíneasTarjetasC	32.700,00		32.700,00		32.700,00		32.700,00		32.700,00		32.700,00	
GARANTIAS												
- GARANTIAS RECIBIDAS	5.904.348,30		6.506.870,70		5.897.192,76		5.291.107,33		4.759.088,75		6.370.057,12	
-- OtrasGtiasNoPref	3.704.616,25		3.879.380,42		3.921.631,10		3.969.643,23		3.830.408,05		3.900.505,76	
-- GtiasNoPref(AvalyFianza)	2.199.732,05		2.627.490,28		1.975.561,66		1.321.464,10		928.680,70		2.469.551,36	

Reporte SBS/Microfinanzas por entidades

Reportado por : INTERBANK

Última fecha reportada por la SBS : 31/05/2022

Operación	ENE 2022 (SBS: DIC2021)		FEB 2022 (SBS: ENE2022)		MAR 2022 (SBS: FEB2022)		ABR 2022 (SBS: MAR2022)		MAY 2022 (SBS: ABR2022)		JUN 2022 (SBS: MAY2022)	
	Monto *	Dias V.	Monto *	Dias V.	Monto *	Dias V.	Monto *	Dias V.	Monto *	Dias V.	Monto *	Dias V.
Calificación (2)	NOR		NOR		NOR		NOR		NOR		NOR	
RESUMEN												
- Total Deuda	1.979.628,35		1.500.574,60		1.180.747,66		858.122,16		2.847.324,72		2.140.861,19	
- Línea No Utilizada	25.221,77		30.191,47		29.075,96		30.844,45		30.520,85		29.949,93	
- Línea Otorgada	32.700,00		32.700,00		32.700,00		32.700,00		32.700,00		32.700,00	

- Garantías	1.972.150,00	1.498.066,00	1.177.123,00	856.266,00	545.145,00	216.649,00
CREDITOS DIRECTOS						
- CRÉDITOS VIGENTES	1.746.237,35	1.275.613,07	960.878,94	641.648,64	2.622.890,03	1.924.212,06
-- GranE:Cred.Rev.LineaTarj. Crédito	7.478,23	2.508,53	3.624,04	1.855,55	2.179,15	2.750,07
-- GranE:Préstamos	1.738.759,12	1.273.104,54	957.254,90	639.793,09	2.620.710,88	1.921.461,99
--- Revolventes	1.738.759,12	1.273.104,54	957.254,90	639.793,09	2.620.710,88	1.921.461,99
CREDITOS INDIRECTOS						
- CartasFianzaOtorgadas	233.391,00	224.961,53	219.868,72	216.473,52	224.434,69	216.649,13
LINEA NO UTIL. Y CRED. NO DESEMB.						
- LinCredTarjetaCrédito	25.221,77	30.191,47	29.075,96	30.844,45	30.520,85	29.949,93
LINEAS OTORGADAS						
- LineasTarjetasC	32.700,00	32.700,00	32.700,00	32.700,00	32.700,00	32.700,00
GARANTIAS						
- GARANTIAS RECIBIDAS	1.972.150,12	1.498.066,07	1.177.123,62	856.266,61	545.145,57	216.649,13
-- GtiasNoPref(AvalyFianza)	1.972.150,12	1.498.066,07	1.177.123,62	856.266,61	545.145,57	216.649,13

Última fecha reportada por la SBS : 31/05/2022

Operación	JUL 2021 (SBS: JUN2021)		AGO 2021 (SBS: JUL2021)		SET 2021 (SBS: AGO2021)		OCT 2021 (SBS: SET2021)		NOV 2021 (SBS: OCT2021)		DIC 2021 (SBS: NOV2021)	
	Monto *	Dias V.	Monto *	Dias V.	Monto *	Dias V.	Monto *	Dias V.	Monto *	Dias V.	Monto *	Dias V.
Calificación (2)	NOR		NOR		NOR		NOR		NOR		NOR	
RESUMEN												
- Total Deuda	2.200.944,79		2.639.535,01		1.980.117,27		1.328.683,69		936.252,40		2.487.706,56	
- Línea No Utilizada	31.483,39		20.651,23		28.140,31		25.476,28		25.124,31		14.540,74	
- Línea Otorgada	32.700,00		32.700,00		32.700,00		32.700,00		32.700,00		32.700,00	
- Garantías	2.199.728,00		2.627.486,00		1.975.557,00		1.321.459,00		928.676,00		2.469.547,00	
CREDITOS DIRECTOS												
- CRÉDITOS VIGENTES	1.947.072,97		2.353.486,85		1.690.953,74		1.035.979,96		673.760,25		2.220.410,72	
-- GranE:Cred.Rev.LineaTarj. Crédito	1.216,61		12.048,77		4.559,69		7.223,72		7.575,69		18.159,26	
-- GranE:Préstamos	1.945.856,36		2.341.438,08		1.686.394,05		1.028.756,24		666.184,56		2.202.251,46	
--- Revolventes	1.945.856,36		2.341.438,08		1.686.394,05		1.028.756,24		666.184,56		2.202.251,46	
CREDITOS INDIRECTOS												
- CartasFianzaOtorgadas	253.871,82		286.048,16		289.163,53		292.703,73		262.492,15		267.295,84	
LINEA NO UTIL. Y CRED. NO DESEMB.												
- LinCredTarjetaCrédito	31.483,39		20.651,23		28.140,31		25.476,28		25.124,31		14.540,74	
LINEAS OTORGADAS												
- LineasTarjetasC	32.700,00		32.700,00		32.700,00		32.700,00		32.700,00		32.700,00	
GARANTIAS												
- GARANTIAS RECIBIDAS	2.199.728,19		2.627.486,24		1.975.557,58		1.321.459,97		928.676,71		2.469.547,30	
-- GtiasNoPref(AvalyFianza)	2.199.728,19		2.627.486,24		1.975.557,58		1.321.459,97		928.676,71		2.469.547,30	

Reportado por : BCP

Última fecha reportada por la SBS : 31/05/2022

Operación	ENE 2022 (SBS: DIC2021)		FEB 2022 (SBS: ENE2022)		MAR 2022 (SBS: FEB2022)		ABR 2022 (SBS: MAR2022)		MAY 2022 (SBS: ABR2022)		JUN 2022 (SBS: MAY2022)	
	Monto *	Dias V.	Monto *	Dias V.	Monto *	Dias V.	Monto *	Dias V.	Monto *	Dias V.	Monto *	Dias V.
Calificación (2)	NOR		NOR		NOR		NOR		NOR		NOR	
RESUMEN												
- Total Deuda	216.666,69				631.008,00		569.492,00		536.760,00		940.326,00	
- Línea No Utilizada	1.776.834,45		1.921.500,00		1.246.992,00		1.279.508,00		1.302.665,00		1.465.325,82	
- Garantías	3.828.487,00		3.690.212,00		3.606.671,00		1.256.456,00		1.302.665,00		1.257.476,00	
CREDITOS DIRECTOS												
- CRÉDITOS VIGENTES	216.666,69				631.008,00		569.492,00		536.760,00		940.326,00	
-- GranE:Préstamos	216.666,69				631.008,00		569.492,00		536.760,00		940.326,00	
--- NoRevolventes	216.666,69				631.008,00		569.492,00		536.760,00		940.326,00	
LINEA NO UTIL. Y CRED. NO DESEMB.												
- LinCredEsqMultilinea	1.776.834,45		1.921.500,00		1.246.992,00		1.279.508,00				1.465.325,82	
GARANTIAS												
- GARANTIAS RECIBIDAS	3.828.487,56		3.690.212,61		3.606.671,50		1.256.456,99		1.302.665,25		1.257.476,29	
-- OtrasGtiasNoPref	3.828.487,56		3.690.212,61		3.606.671,50		1.256.456,99		1.302.665,25		1.257.476,29	

Última fecha reportada por la SBS : 31/05/2022

Operación	JUL 2021 (SBS: JUN2021)		AGO 2021 (SBS: JUL2021)		SET 2021 (SBS: AGO2021)		OCT 2021 (SBS: SET2021)		NOV 2021 (SBS: OCT2021)		DIC 2021 (SBS: NOV2021)	
	Monto *	Dias V.	Monto *	Dias V.	Monto *	Dias V.	Monto *	Dias V.	Monto *	Dias V.	Monto *	Dias V.

Calificación (2)	NOR	NOR	NOR	NOR	NOR	NOR
RESUMEN						
- Total Deuda	931.910,67	433.333,34	390.000,01	346.666,68	303.333,35	260.000,02
- Línea No Utilizada	997.088,52	1.586.665,56	1.651.998,42	1.720.335,16	1.691.168,46	1.770.999,50
- Garantías	3.704.616,00	3.879.380,00	3.921.631,00	3.969.643,00	3.830.408,00	3.900.505,00
CREDITOS DIRECTOS						
- CRÉDITOS VIGENTES	931.910,67	433.333,34	390.000,01	346.666,68	303.333,35	260.000,02
-- GranE:Préstamos	931.910,67	433.333,34	390.000,01	346.666,68	303.333,35	260.000,02
--- NoRevolventes	931.910,67	433.333,34	390.000,01	346.666,68	303.333,35	260.000,02
LINEA NO UTIL. Y CRED. NO DESEMB.						
- LinCredEsqMultilínea	997.088,52	1.586.665,56	1.651.998,42	1.720.335,16	1.691.168,46	1.770.999,50
GARANTIAS						
- GARANTIAS RECIBIDAS	3.704.616,25	3.879.380,42	3.921.631,10	3.969.643,23	3.830.408,05	3.900.505,76
-- OtrasGtíasNoPref	3.704.616,25	3.879.380,42	3.921.631,10	3.969.643,23	3.830.408,05	3.900.505,76

Reportado por : BCO SANTANDER PERU

Última fecha reportada por la SBS : 31/05/2022

Operación	ENE 2022 (SBS: DIC2021)		FEB 2022 (SBS: ENE2022)		MAR 2022 (SBS: FEB2022)		ABR 2022 (SBS: MAR2022)		MAY 2022 (SBS: ABR2022)		JUN 2022 (SBS: MAY2022)	
	Monto *	Dias V.	Monto *	Dias V.	Monto *	Dias V.	Monto *	Dias V.	Monto *	Dias V.	Monto *	Dias V.
Calificación (2)	NOR		SCAL		SCAL		SCAL		SCAL		SCAL	
RESUMEN												
- Total Deuda	846.134,15											
- Garantías	3,00		3,00		3,00		3,00		3,00		3,00	
CREDITOS DIRECTOS												
- CRÉDITOS VIGENTES	846.134,15											
-- GranE:Préstamos	846.134,15											
--- NoRevolventes	846.134,15											
GARANTIAS												
- GARANTIAS RECIBIDAS	3,99		3,84		3,76		3,70		3,83		3,70	
-- GtíasNoPref(AvalyFianza)	3,99		3,84		3,76		3,70		3,83		3,70	

Última fecha reportada por la SBS : 31/05/2022

Operación	JUL 2021 (SBS: JUN2021)		AGO 2021 (SBS: JUL2021)		SET 2021 (SBS: AGO2021)		OCT 2021 (SBS: SET2021)		NOV 2021 (SBS: OCT2021)		DIC 2021 (SBS: NOV2021)	
	Monto *	Dias V.	Monto *	Dias V.	Monto *	Dias V.	Monto *	Dias V.	Monto *	Dias V.	Monto *	Dias V.
Calificación (2)	NOR		NOR		NOR		NOR		NOR		NOR	
RESUMEN												
- Total Deuda	1.868.348,68		1.673.928,25		1.509.817,43		1.344.985,78		1.179.430,14		1.013.147,33	
- Garantías	3,00		4,00		4,00		4,00		3,00		4,00	
CREDITOS DIRECTOS												
-- Reprgr. Emergencia Sanitaria	31.027,29											
- CRÉDITOS VIGENTES	1.868.348,68		1.673.928,25		1.509.817,43		1.344.985,78		1.179.430,14		1.013.147,33	
-- GranE:Préstamos	1.868.348,68		1.673.928,25		1.509.817,43		1.344.985,78		1.179.430,14		1.013.147,33	
--- NoRevolventes	1.868.348,68		1.673.928,25		1.509.817,43		1.344.985,78		1.179.430,14		1.013.147,33	
GARANTIAS												
- GARANTIAS RECIBIDAS	3,86		4,04		4,08		4,13		3,99		4,06	
-- GtíasNoPref(AvalyFianza)	3,86		4,04		4,08		4,13		3,99		4,06	

Reportado por : BIF

Última fecha reportada por la SBS : 31/05/2022

Operación	ENE 2022 (SBS: DIC2021)		FEB 2022 (SBS: ENE2022)		MAR 2022 (SBS: FEB2022)		ABR 2022 (SBS: MAR2022)		MAY 2022 (SBS: ABR2022)		JUN 2022 (SBS: MAY2022)	
	Monto *	Dias V.	Monto *	Dias V.	Monto *	Dias V.	Monto *	Dias V.	Monto *	Dias V.	Monto *	Dias V.
Calificación (2)												
RESUMEN												

Última fecha reportada por la SBS : 31/05/2022

Operación	JUL 2021 (SBS: JUN2021)		AGO 2021 (SBS: JUL2021)		SET 2021 (SBS: AGO2021)		OCT 2021 (SBS: SET2021)		NOV 2021 (SBS: OCT2021)		DIC 2021 (SBS: NOV2021)	
	Monto *	Dias V.	Monto *	Dias V.	Monto *	Dias V.	Monto *	Dias V.	Monto *	Dias V.	Monto *	Dias V.
Calificación (2)												
RESUMEN												

Rectificaciones SBS

Entidad	Período SBS	Cuenta	Concepto Rectificación	Dice	Debe Decir
---------	-------------	--------	------------------------	------	------------

Aval/Codeudor

Montos expresados en unidades de soles*

Es Avalista de:			Información reportada por la SBS al 30/04/2022		
Tipo Doc	Nro Documento	Nombre/Razón Social	Act	Pre	12m
RUC	20101281451	CAIPO Y ASOCIADOS SOCIEDAD CIVIL DE RESPONSABILIDAD LIMITAD			
Institución SBS			Calif. (2)	Saldo *	
BANCO INTERNACIONAL DEL PERÚ			NOR	1.588.347,81	
BANCO SANTANDER PERU S A			SCAL	3,83	

Montos expresados en unidades de soles*

Quiénes lo Avalan:			Información reportada por la SBS al 30/04/2022		
Tipo Doc	Nro Documento	Nombre/Razón Social	Act	Pre	12m
DNI	06348874	CAIPO RICCI OSCAR JOSE			
Institución SBS			Calif. (2)	Saldo *	
BANCO INTERNACIONAL DEL PERÚ			NOR	545.145,57	
DNI	09338765	RUBINI OECHSLE CARINA AIDA			
Institución SBS			Calif. (2)	Saldo *	
BANCO INTERNACIONAL DEL PERÚ			NOR	545.145,57	
RUC	20101281451	CAIPO Y ASOCIADOS SOCIEDAD CIVIL DE RESPONSABILIDAD LIMITAD			
Institución SBS			Calif. (2)	Saldo *	
BANCO SANTANDER PERU S A			SCAL	3,83	
BANCO INTERNACIONAL DEL PERÚ			NOR	545.145,57	

Montos expresados en unidades de soles*

Es Avalista de:			Información Reportada por Entidades de Microfinanzas / Otros Créditos		
Tipo Doc	Nro Documento	Nombre/Razón Social	Act	Pre	12m

Montos expresados en unidades de soles*

Quiénes lo Avalan:			Información Reportada por Entidades de Microfinanzas / Otros Créditos		
Tipo Doc	Nro Documento	Nombre/Razón Social	Act	Pre	12m

Documentos Protestados como Deudor/Aceptante

Montos expresados en unidades*

Reportado por la Cámara de Comercio de Lima (CCL)

Documentos Protestados sin Regularizar			
	# Doc	Monto (S/) *	Max Días Venc.
Total:	0	0,00	

Tipo de Cambio 3.825

Nro. Secuencia	Tip. Reg. **	Acreedor/Girador	Tipo Doc.	Moneda	Monto *	Monto * (S/)	Boletín	F. Protesto	F. Venc.	Días Venc.
----------------	--------------	------------------	-----------	--------	---------	--------------	---------	-------------	----------	------------

**PR: Protestos, CJ: Cobranza Judicial, MO: Moras, PP: Procesos Penales

Montos expresados en unidades*

Reportado por la Cámara de Comercio de Lima (CCL)

Documentos Protestados Regularizados

	# Doc	Monto (S/) *
Total:	0	0,00

Nro. Secuencia	Tip. Reg. **	Acreedor/Girador	Tipo Doc.	Moneda	Monto *	Monto * (S/)	Boletín	F. Protesto	F. Venc.	F. Reg
----------------	--------------	------------------	-----------	--------	---------	--------------	---------	-------------	----------	--------

**PR: Protestos, CJ: Cobranza Judicial, MO: Moras, PP: Procesos Penales

Detalle de Vencidos

Comercio Exterior

Montos expresados en unidades de dólares

Muestra información reportada por la SUNAT desde el 07/02/2011

Resumen por Ejercicio

Ejercicio	Actividad	Número de Operaciones	Importe USD *	N° Países	3 países con mayor número de operaciones
2019	IMPORTACIÓN	1	3.053,31	1	CHINA

Resumen por Meses

Actividad	Ejercicio	Mes	Número de Operaciones	Importe USD *	N° Países	3 países con mayor número de operaciones
IMPORTACIÓN	2019	DICIEMBRE	1	3.053,31	1	CHINA

PUBLICACIÓN DIARIO "EL PERUANO"

Reporte Otros Créditos

Institución	ENE 2022		FEB 2022		MAR 2022		ABR 2022		MAY 2022		JUN 2022	
	Monto *	Días V.	Monto *	Días V.	Monto *	Días V.	Monto *	Días V.	Monto *	Días V.	Monto *	Días V.

Institución	JUL 2021		AGO 2021		SET 2021		OCT 2021		NOV 2021		DIC 2021	
	Monto *	Días V.	Monto *	Días V.	Monto *	Días V.	Monto *	Días V.	Monto *	Días V.	Monto *	Días V.

Reporte Otros Créditos por entidades

Sin Información