



Reporte de Deudas

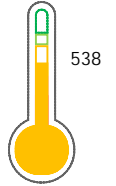
El reporte contiene solo los títulos seleccionados

- Información General
- Consulta Rápida
- Principales Acreedores
- Detalle Variación
- Posición Histórica
- Gráficos
- Rep. Vencidos
- Rep. SBS/Microf.
- SBS/Microf. Entidades
- Rectificaciones SBS
- Avalados/Avalistas
- Hechos de Importancia
- Documentos CCL
- Detalle de Vencidos
- Comercio Exterior
- Otros Créditos
- Otros Créd. Entidades
- Otros Rep. Negativos

RUC 20514343153 - ONSITE PERU SOCIEDAD ANONIMA CERRADA - ONSITE PERU S.A.C.

Fecha Proceso	Tipo Doc.	N. Doc.	Nota	Deuda Total *	Var.	Actual	Previo	12m
21/03/2024	RUC	20514343153	0.034	798.158,78				

Score Sentinel



Puntaje Medio

* La persona consultada cuenta con los siguientes créditos e indicadores.

- Línea de Crédito
- Está Avalado

Sentinel Sabio

Bancarizado: SI

Recomendación de Sentinel Sabio

Evaluación Crediticia



APROBAR
Producto Genérico

Detalle:

- Cumple con todas las reglas de evaluación

Cuota Estimada Mensual

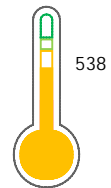
S/ 36495,



Score Sentinel

Nivel de Riesgo

Puntaje Medio



Recomendación:

Estadísticamente, en este nivel de score, 26 de 100 empresas podrían caer en incumplimiento en los próximos 12

Información General

Datos Principales

24/01/2024: Última actualización de información reportada por SUNAT

Razón Social:	ONSITE PERU SOCIEDAD ANONIMA CERRADA - ONSITE PERU S.A.C.		
Nombre Comercial:	-		
Tipo de Contribuyente:	SOCIEDAD ANONIMA CERRADA		
Estado de Contribuyente:	ACTIVO	Condición del Contribuyente:	HABIDO
Inicio de Actividades:	27/10/2006		
Tamaño contribuyente:	MEDIANO	Dependencia:	INTENDENCIA LIMA MEPECO
Actividad Económica Principal	ACTIV. DE INVESTIGACION Y SEGURIDAD.		
Actividad Económica Secundaria 1	OTRAS ACTIVIDADES EMPRESARIAL	Actividad Económica Secundaria 2	-
Fecha Inscripción RRPP:	12/10/2006	Número de Partida Registral:	-
Folio:	-	Asiento:	-

Agente de retención

Direcciones Registradas

Dirección	Fuente
AVENIDA SERGIO BERNALES NRO. 170 URBANIZACION BARRIO MEDICO SURQUILLO - LIMA - LIMA (PISO 1)	SUNAT - DOMICILIO FISCAL
AVENIDA EL PACIFICO NRO. 439 INT. 101 URBANIZACION SANTA LUISA ETAPA 2 LA PERLA - CALLAO - CALLAO (ALTURA MINISTERIO DE LA MARINA)	SUNAT - AGENCIA
JIRON HUANCAS NRO. 398 INT. 6A HUANCAYO - HUANCAYO - JUNIN (6TO PISO)	SUNAT - AGENCIA
AVENIDA GUARDIA CIVIL INT. 02 MZA. D2 URBANIZACION MIRAFLORES CASTILLA - PIURA - PIURA (3ER PISO)	SUNAT - AGENCIA
DTO. 4A MZA. I LTE. 39 URBANIZACION LAS CASUARINAS 4TA ETAPA ICA - ICA - ICA (4TO PISO)	SUNAT - AGENCIA
PASAJE LOS BERILIOS NRO. 580 DTO. 401 URBANIZACION SANTA INES TRUJILLO - TRUJILLO - LA LIBERTAD (MZ. A LOTE 3 - 4TO PISO)	SUNAT - AGENCIA

Representantes Legales

Nro Documento	Nombre de Representante	Act	Pre	12m	Fecha desde que ocupa Cargo	Cargo
07798524	SOLIS HURTADO JOSE MANUEL				13/05/2009	GERENTE
41788661	SOLIS LUDEÑA JUAN REYNALDO				06/10/2006	GERENTE GENERAL

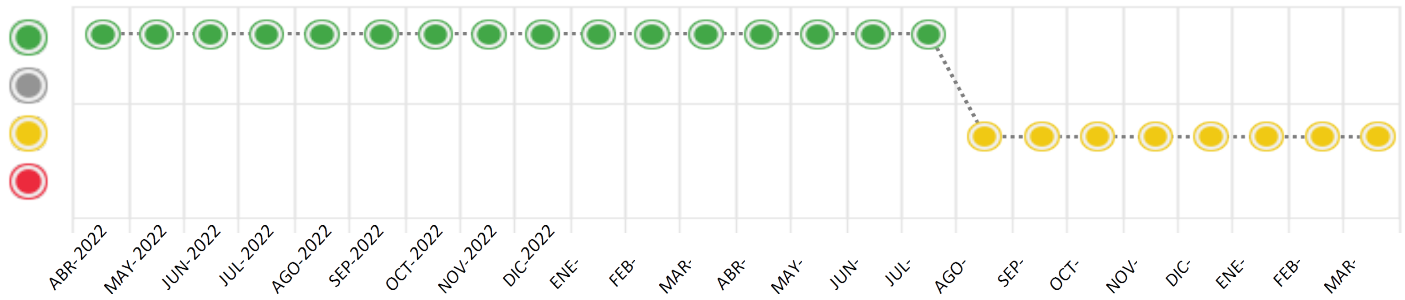
Consulta Rápida

Documento de identidad consultado

Fecha Proceso	Tipo Doc.	N. Doc.	Nombre o Raz. Social	Nota	Deuda Total *	Var.	Actual	Previo	12m
21/03/2024	RUC	20514343153	ONSITE PERU SOCIEDAD ANONIMA CERRADA - ONSITE PERU S.A	0.034	798.158,78				

Montos expresados en unidades de soles*

Semáforos de los últimos 24 meses



Semáforo	Descripción
	No registra información de deudas
	Minimo Riesgo: Sin deudas vencidas
	Mediano Riesgo: Deudas con poco atraso*
	Alto Riesgo: Deudas con atraso significativo*

*Semáforo deuda menor: Deuda vencida menor S/ 100 personas naturales o menor S/ 500 personas jurídicas

Verde: 0 <= Sem. < 0.001
 Amarillo: 0.001 <= Sem. <= 2
 Rojo: 2 < Sem. <= 6

Variación	Descripción
	Variación Negativa: La nueva información reportada ha incrementado tu riesgo crediticio
	Variación Positiva: La nueva información ha mejorado tu posición de riesgo
	Variación Porcentual Positiva: El monto total reportado por la SBS/Microfinanzas o número de instituciones financieras ha aumentado
	Variación Porcentual Negativa: El monto total reportado por la SBS/Microfinanzas o número de instituciones financieras ha disminuido
	Aproximadamente igual o igual

Detalle de la deuda SBS/Microfinanzas

Entidad	Deuda Anterior			Deuda a MAR 2024				Rect. (1)	Disc.
	SET 2023	DIC 2023	FEB 2024	Fecha Inf.	Calif. (2)	Monto *	Días Venc.		
	416.922,34	466.935,87	430.701,01	29/02/2024	NOR	0			
	302.842,34	302.842,34	302.842,34	29/02/2024	NOR	0			
	71.247,07	89.999,64	63.881,78	29/02/2024	NOR	0			
	84.510,80		10,00	29/02/2024	NOR	0	30		
TOTAL	875.522,55	859.777,85	797.435,13			791.201,91			

(1) Ver detalle en el cuadro de Rectificaciones SBS

(2) NOR: Normal, CPP: Con Problemas Potenciales, DEF: Deficiente, DUD: Dudoso, PER: Pérdida, SCAL: Sin Calificación

Detalle de la deuda de Otros Créditos

Entidad	Deuda Anterior			Deuda a MAR 2024				Disc.
	SET 2023	DIC 2023	FEB 2024	Fecha Inf.	Calif. (2)	Monto	Días Venc.	
TOTAL								

(2) NOR: Normal, CPP: Con Problemas Potenciales, DEF: Deficiente, DUD: Dudoso, PER: Pérdida, SCAL: Sin Calificación

Detalle de vencidos

# Doc	Fuente - Acreedor	Monto *	Días Venc.
	Deuda Laboral	6.956,87	1,817
41	AFP INTEGRAL S A	6.956,87	1,817

Utilización de Líneas de Crédito

Instituciones	**	Línea Aprobada	Línea No Utilizada	Línea Utilizada	% L. Uti.
BBVA	DES		400.000,00		
BBVA	PRE		77.287,86		
BBVA	TOT		39.360,21		
BCP	TOT		13.153,98		
TOTAL			529.802,05		0%

** (DES): Descuentos, (PRE): Préstamos, (TOT): Otras Tarjetas de Crédito

Principales Acreedores

Montos expresados en unidades de soles*

Resumen de Deudas

Descripción de la Deuda	Monto *	Días
Deuda total SBS al 29/02/2024	791.201,91	
% Calificación normal	100,00	
Peor Calificación (2)	NOR	
Otros Créditos	0,00	****
Deuda vencida		
Deuda Laboral	6.956,87	1,817
Total deuda vencida	6.956,87	

Detalle de deuda SBS/Microfinanzas

Institución SBS	Calif. (2)	Saldo *	% Ven.	Días Venc.	Rect.(1)
BBVA	NOR	411.353,55	0,00		
SCOTIABANK	NOR	302.842,34	0,00		

BCP	NOR	76.846,02	0.00	
BANCO PICHINCHA	NOR	160,00	0.00	30
Deuda Total SBS/MicroFinanzas		791.201,91	0	

Detalle de Riesgos SBS/Microfinanzas

Concepto	Saldo *
Deuda Directa	359.628,29
Deuda Indirecta	431.573,62
Deuda Castigada	0,00
Deuda Total SBS/MicroFinanzas	791.201,91
Línea Tarj.Cred. No utilizada	52.514,19
Total Riesgo SBS/MicroFinanzas	843.716,10

Detalle de deuda Otros Créditos

Empresa	Calif. (2)	Saldo *	% Ven.	Días Venc.	Disc.
Deuda Total Otros Créditos		0,00	0		

Detalle de vencidos

# Doc	Fuente - Acreedor	Monto *	Días Venc.
	Deuda Laboral	6.956,87	1,817
41	AFP INTEGRAL S A	6.956,87	1,817

Detalle Variación

Montos expresados en unidades de soles*

Resumen de la variación

Descripción de la deuda	07/03/2024	21/03/2024	Variación
Score	0.034	0.034	0.000
Nro. Entidades SBS/Microf.	4	4	0
Riesgo Total SBS/Microf. *	797.435,13	791.201,91	
Deuda Directa	365.861,51	359.628,29	-6.233,22
Deuda Indirecta	431.573,62	431.573,62	0,00
Deuda Castigada	0,00	0,00	0,00

Variación del Riesgo Total SBS/Microf. *	Antes	21/03/2024	Variación
Último Mes	797.435,13	791.201,91	-6.233,22
Último Trimestre	859.777,85	791.201,91	-68.575,94
Último Semestre	875.522,55	791.201,91	-84.320,64
Último Año	761.737,97	791.201,91	29.463,94

Calificación SBS/Microf.	07/03/2024	21/03/2024	Variación
% NOR (Normal)	100.00	100.00	0.00
% CPP (Con Problemas Potenciales)	0.00	0.00	0.00
% DEF (Deficiente)	0.00	0.00	0.00
% DUD (Dudoso)	0.00	0.00	0.00



% PER (Pérdida)	0.00	0.00	0.00
Deuda vencida *	07/03/2024	21/03/2024	Variación
Total deuda vencida	0,00	0,00	0,00
Deuda por Otros Créditos *	07/03/2024	21/03/2024	Variación
Total deuda otros créditos	0,00	0,00	0,00

Detalle de la variación			
Fuente - Acreedor *	07/03/2024	21/03/2024	Variación

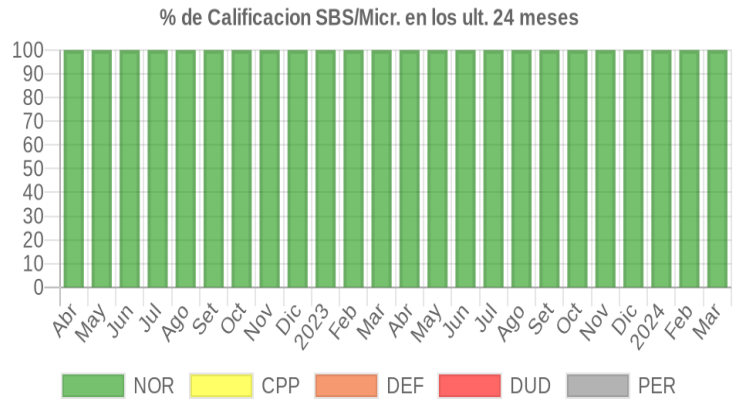
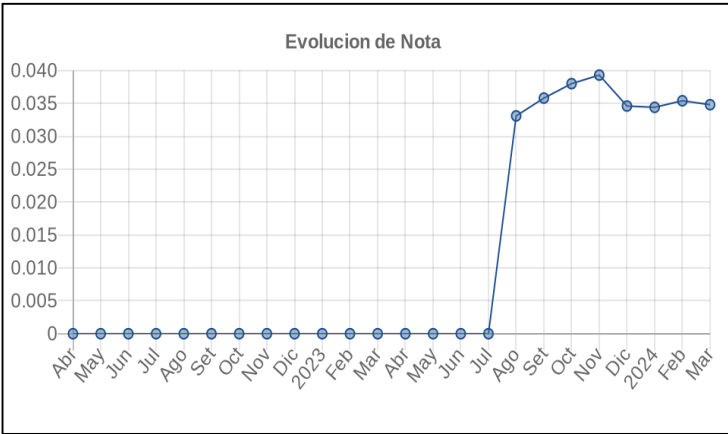
Posición Histórica

Montos expresados en unidades de soles*

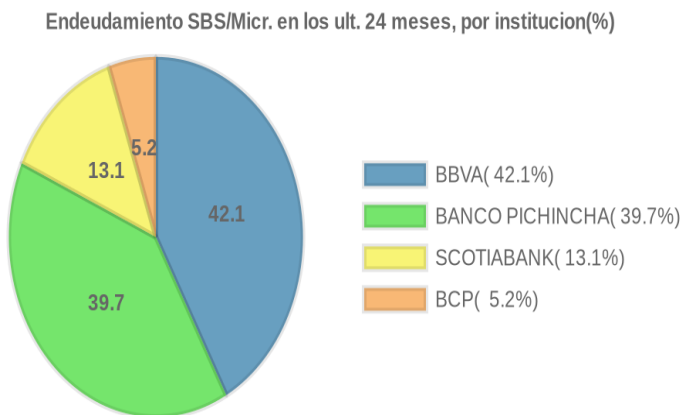
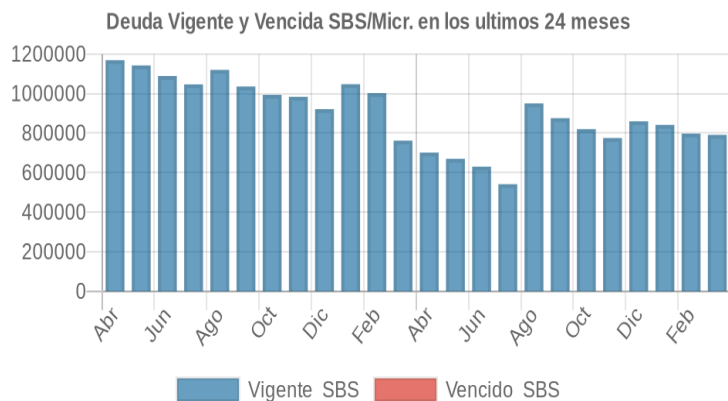
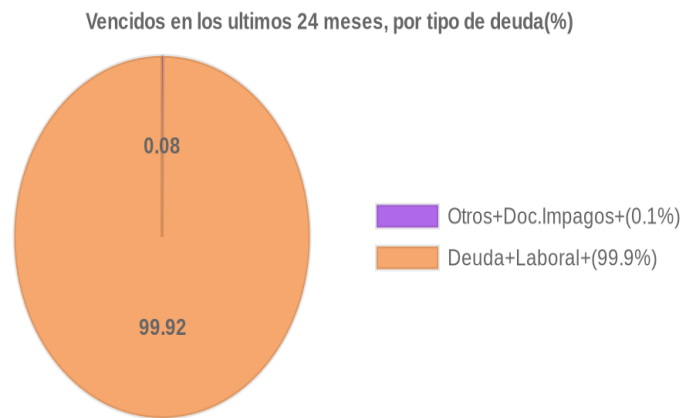
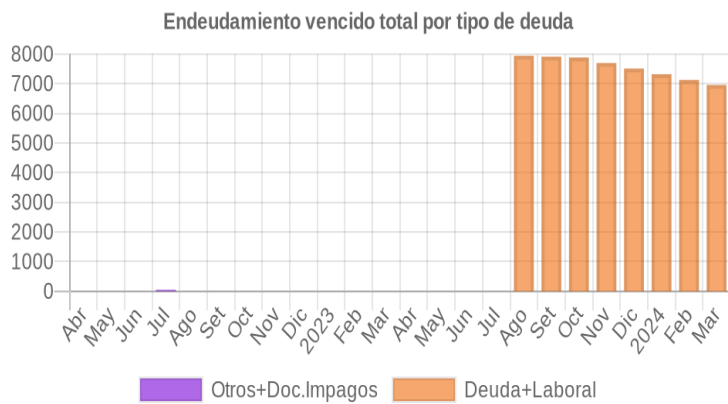
Fecha de Proceso	Sema. Actual	Sem. Riesgo	Var.	Superintendencia de Banca y Seguros (SBS/Microfinan.)				Otros Créditos	Otros Vencidos *				Ctas. Cerr./Anu.		Otros Repor. Negati.	
				# Enti.	Deuda Total *	% Cali. normal	Peor Califi.(2)		Deuda Vencida *	Protestos	Docs. Impagos	Deuda Tributaria	Deuda Laboral	Cta. Cte.		Tar. Créd.
21/03/2024	●	0.034	☰	4	791.201,91	100.00	NOR	0,00	0,00	0,00	0,00	0,00	6.956,87	0	0	0
07/03/2024	●	0.034	☰	4	797.435,13	100.00	NOR	0,00	0,00	0,00	0,00	0,00	6.956,87	0	0	0
21/02/2024	●	0.035	☰	4	797.435,13	100.00	NOR	0,00	0,00	0,00	0,00	0,00	7.126,80	0	0	0
02/02/2024	●	0.033	☰	3	841.604,98	100.00	NOR	0,00	0,00	0,00	0,00	0,00	7.126,80	0	0	0
19/01/2024	●	0.034	☰	3	841.604,98	100.00	NOR	0,00	0,00	0,00	0,00	0,00	7.318,71	0	0	0
05/01/2024	●	0.033	☰	3	859.777,85	100.00	NOR	0,00	0,00	0,00	0,00	0,00	7.318,71	0	0	0
22/12/2023	●	0.034	☰	3	859.777,85	100.00	NOR	0,00	0,00	0,00	0,00	0,00	7.508,35	0	0	0
05/12/2023	●	0.038	☰	3	775.206,86	100.00	NOR	0,00	0,00	0,00	0,00	0,00	7.508,35	0	0	0
23/11/2023	●	0.039	☰	3	775.206,86	100.00	NOR	0,00	0,00	0,00	0,00	0,00	7.697,28	0	0	0
03/11/2023	●	0.037	☰	4	820.089,25	100.00	NOR	0,00	0,00	0,00	0,00	0,00	7.697,28	0	0	0
23/10/2023	●	0.038	☰	4	820.089,25	100.00	NOR	0,00	0,00	0,00	0,00	0,00	7.883,97	0	0	0
04/10/2023	●	0.035	☰	4	875.522,55	100.00	NOR	0,00	0,00	0,00	0,00	0,00	7.883,97	0	0	0
21/09/2023	●	0.035	☰	4	875.522,55	100.00	NOR	0,00	0,00	0,00	0,00	0,00	7.911,07	0	0	0
06/09/2023	●	0.033	☰	4	950.060,49	100.00	NOR	0,00	0,00	0,00	0,00	0,00	7.911,07	0	0	0
24/08/2023	●	0.033	☰	4	950.060,49	100.00	NOR	0,00	0,00	0,00	0,00	0,00	7.942,45	0	0	0
02/08/2023	●	0.057	▼	4	541.604,54	100.00	NOR	0,00	0,00	0,00	0,00	0,00	7.942,45	0	0	0
24/07/2023	●	0.000	☰	4	541.604,54	100.00	NOR	0,00	0,00	0,00	0,00	0,00	0,00	0	0	0
22/06/2023	●	0.000	☰	4	630.426,54	100.00	NOR	0,00	0,00	0,00	0,00	0,00	0,00	0	0	0
22/05/2023	●	0.000	☰	4	670.208,40	100.00	NOR	0,00	0,00	0,00	0,00	0,00	0,00	0	0	0
24/04/2023	●	0.000	☰	4	701.732,50	100.00	NOR	0,00	0,00	0,00	0,00	0,00	0,00	0	0	0
22/03/2023	●	0.000	☰	4	761.737,97	100.00	NOR	0,00	0,00	0,00	0,00	0,00	0,00	0	0	0
21/02/2023	●	0.000	☰	4	1.002.133,79	100.00	NOR	0,00	0,00	0,00	0,00	0,00	0,00	0	0	0
23/01/2023	●	0.000	☰	4	1.047.410,94	100.00	NOR	0,00	0,00	0,00	0,00	0,00	0,00	0	0	0
22/12/2022	●	0.000	☰	4	921.105,11	100.00	NOR	0,00	0,00	0,00	0,00	0,00	0,00	0	0	0
23/11/2022	●	0.000	☰	4	983.591,43	100.00	NOR	0,00	0,00	0,00	0,00	0,00	0,00	0	0	0
24/10/2022	●	0.000	☰	4	993.405,12	100.00	NOR	0,00	0,00	0,00	0,00	0,00	0,00	0	0	0
22/09/2022	●	0.000	☰	4	1.035.681,39	100.00	NOR	0,00	0,00	0,00	0,00	0,00	0,00	0	0	0
22/08/2022	●	0.000	☰	4	1.119.803,19	100.00	NOR	0,00	0,00	0,00	0,00	0,00	0,00	0	0	0
19/08/2022	●	0.000	☰	4	1.046.460,24	100.00	NOR	0,00	0,00	0,00	0,00	0,00	0,00	0	0	0
22/07/2022	●	0.000	☰	4	1.046.460,24	100.00	NOR	0,00	0,00	0,00	48,43	0,00	0,00	0	0	0
07/07/2022	●	0.000	☰	4	1.088.858,23	100.00	NOR	0,00	0,00	0,00	48,43	0,00	0,00	0	0	0
23/06/2022	●	0.000	☰	4	1.088.858,23	100.00	NOR	0,00	0,00	0,00	0,00	0,00	0,00	0	0	0
23/05/2022	●	0.000	☰	4	1.142.254,54	100.00	NOR	0,00	0,00	0,00	0,00	0,00	0,00	0	0	0
25/04/2022	●	0.000	☰	4	1.168.761,79	100.00	NOR	0,00	0,00	0,00	0,00	0,00	0,00	0	0	0

Gráficos

Montos expresados en unidades de soles*



NOR: Normal, CPP: Con Problemas Potenciales, DEF: Deficiente, DUD: Dudoso, PER: Pérdida, SCAL: Sin Calificación



Reporte de Vencidos

Montos expresados en unidades de soles*

Fuente - Acreedor	DIC 2023			ENE 2024			FEB 2024			MAR 2024		
	# Docs.	Monto *	Dias V.	# Docs.	Monto *	Dias V.	# Docs.	Monto *	Dias V.	# Docs.	Monto *	Dias V.
Deuda Laboral												
AFP INTEGRAL S A	44	7.508,35	182	43	7.318,71	182	42	7.126,80	182	41	6.956,87	181
Total	44	7.508,35	182	43	7.318,71	182	42	7.126,80	182	41	6.956,87	181

Montos expresados en unidades de soles*

Fuente - Acreedor	AGO 2023			SET 2023			OCT 2023			NOV 2023		
	# Docs.	Monto *	Dias V.	# Docs.	Monto *	Dias V.	# Docs.	Monto *	Dias V.	# Docs.	Monto *	Dias V.
Deuda Laboral												
AFP INTEGRAL S A	46	7.942,45	182	46	7.911,07	182	46	7.883,97	182	45	7.697,28	182
Total	46	7.942,45	182	46	7.911,07	182	46	7.883,97	182	45	7.697,28	182

Montos expresados en unidades de soles*

Fuente - Acreedor	ABR 2023			MAY 2023			JUN 2023			JUL 2023		
	# Docs.	Monto *	Dias V.	# Docs.	Monto *	Dias V.	# Docs.	Monto *	Dias V.	# Docs.	Monto *	Dias V.
Deuda Laboral												
AFP INTEGRAL S A		0,00			0,00			0,00			0,00	
Total	0			0			0			0		

Reporte SBS/Microfinanzas

Montos expresados en unidades de soles*

Última fecha reportada por la SBS : 29/02/2024

ÚLTIMOS 6 MESES		OCT 2023 (SBS: SET 2023)	NOV 2023 (SBS: OCT 2023)	DIC 2023 (SBS: NOV 2023)	ENE 2024 (SBS: DIC 2023)	FEB 2024 (SBS: ENE 2024)	MAR 2024 (SBS: FEB 2024)
% Porcentaje de Calificación	NOR (Normal)	100.00	100.00	100.00	100.00	100.00	100.00
	CPP (Con Problemas Pote.)	0.00	0.00	0.00	0.00	0.00	0.00
	DEF (Deficiente)	0.00	0.00	0.00	0.00	0.00	0.00
	DUD (Dudoso)	0.00	0.00	0.00	0.00	0.00	0.00
	PER (Pérdida)	0.00	0.00	0.00	0.00	0.00	0.00

Institución	OCT 2023 (SBS: SET 2023)		NOV 2023 (SBS: OCT 2023)		DIC 2023 (SBS: NOV 2023)		ENE 2024 (SBS: DIC 2023)		FEB 2024 (SBS: ENE 2024)		MAR 2024 (SBS: FEB 2024)	
	Monto *	Dias V.	Monto *	Dias V.	Monto *	Dias V.	Monto *	Dias V.	Monto *	Dias V.	Monto *	Dias V.
BBVA	406.553,10		406.753,77		466.935,87		451.982,98		430.701,01		411.353,55	
SCOTIABANK	302.842,34		302.842,34		302.842,34		302.842,34		302.842,34		302.842,34	
BCP	68.455,47		65.610,75		89.999,64		86.779,66		63.881,78		76.846,02	
BANCO PICHINCHA	42.238,34								10,00	1	160,00	30
TOTAL	820.089,25		775.206,86		859.777,85		841.604,98		797.435,13	1	791.201,91	30

Última fecha reportada por la SBS : 29/02/2024

Operación	OCT 2023 (SBS: SET 2023)		NOV 2023 (SBS: OCT 2023)		DIC 2023 (SBS: NOV 2023)		ENE 2024 (SBS: DIC 2023)		FEB 2024 (SBS: ENE 2024)		MAR 2024 (SBS: FEB 2024)	
	Monto *	Dias V.	Monto *	Dias V.	Monto *	Dias V.	Monto *	Dias V.	Monto *	Dias V.	Monto *	Dias V.
RESUMEN												
- Total Deuda	820.089,25		775.206,86		859.777,85		841.604,98		797.435,13	1	791.201,91	30
- Línea No Utilizada	118.267,00		141.085,52		57.013,49		73.510,72		521.982,82		529.802,05	
- Garantías	900.997,00		873.219,00		850.012,00		843.869,00		865.483,00		1.499.751,00	
CREDITOS DIRECTOS												
- CRÉDITOS VIGENTES	412.245,63		347.363,24		431.934,23		413.761,36		365.861,51	1	359.628,29	30
-- MedE: Cred.Rev.LíneaTarj. Crédito	91.239,79		79.573,21		175.025,63		168.248,07		131.658,59		136.756,15	
-- MedE: SobregirosCC									10,00	1	160,00	30
-- MedE: Préstamos	321.005,84		267.790,03		256.908,60		245.513,29		234.192,92		222.712,14	
--- Revolventes	278.767,50		267.790,03		256.908,60		245.513,29		234.192,92		222.712,14	
--- NoRevolventes	42.238,34											



CREDITOS INDIRECTOS						
- CartasFianzaOtorgadas	407.843,62	427.843,62	427.843,62	427.843,62	431.573,62	431.573,62
LINEA NO UTIL. Y CRED. NO DESEMB.						
- LinCredDescuentos					400.000,00	400.000,00
- LinCredPréstamos	21.232,50	32.209,97	43.091,40	54.486,71	65.807,08	77.287,86
- LinCredTarjetaCrédito	97.034,50	108.875,55	13.922,09	19.024,01	56.175,74	52.514,19
GARANTIAS						
- GARANTIAS RECIBIDAS	900.999,78	873.219,85	850.012,86	843.869,82	865.484,19	1.499.752,15
-- 1eraGEquipoTransporte	200.058,73	202.432,22	197.052,31	195.628,20	200.638,92	115.514,22
-- Gob. Nacional Reprog. Reactiva Perú	38.014,51					
-- OtrasGtiasNoPref						723.587,26
-- GtiasNoPref(AvalyFianza)	662.926,54	670.787,63	652.960,55	648.241,62	664.845,27	660.650,67
- PROGRAMA REACTIVA PERU	42.238,34					

Montos expresados en unidades de soles*

Última fecha reportada por la SBS : 29/02/2024

6 MESES ANTERIORES		ABR 2023 (SBS: MAR 2023)	MAY 2023 (SBS: ABR 2023)	JUN 2023 (SBS: MAY 2023)	JUL 2023 (SBS: JUN 2023)	AGO 2023 (SBS: JUL 2023)	SET 2023 (SBS: AGO 2023)
% Porcentaje de Calificación	NOR (Normal)	100.00	100.00	100.00	100.00	100.00	100.00
	CPP (Con Problemas Pote.)	0.00	0.00	0.00	0.00	0.00	0.00
	DEF (Deficiente)	0.00	0.00	0.00	0.00	0.00	0.00
	DUD (Dudoso)	0.00	0.00	0.00	0.00	0.00	0.00
	PER (Pérdida)	0.00	0.00	0.00	0.00	0.00	0.00

Institución	ABR 2023 (SBS: MAR 2023)		MAY 2023 (SBS: ABR 2023)		JUN 2023 (SBS: MAY 2023)		JUL 2023 (SBS: JUN 2023)		AGO 2023 (SBS: JUL 2023)		SET 2023 (SBS: AGO 2023)	
	Monto *	Dias V.	Monto *	Dias V.	Monto *	Dias V.	Monto *	Dias V.	Monto *	Dias V.	Monto *	Dias V.
BBVA	277.234,35		290.268,80		275.104,27		231.143,52		446.503,31		416.922,34	
SCOTIABANK	20.000,00		20.000,00		22.842,34		22.842,34		302.842,34		302.842,34	
BCP	67.662,32		65.011,18		79.519,55		76.674,85		73.986,54		71.247,07	
BANCO PICHINCHA	336.835,83		294.928,42		252.960,38		210.943,83		126.728,30		84.510,80	
TOTAL	701.732,50		670.208,40		630.426,54		541.604,54		950.060,49		875.522,55	

Última fecha reportada por la SBS : 29/02/2024

Operación	ABR 2023 (SBS: MAR 2023)		MAY 2023 (SBS: ABR 2023)		JUN 2023 (SBS: MAY 2023)		JUL 2023 (SBS: JUN 2023)		AGO 2023 (SBS: JUL 2023)		SET 2023 (SBS: AGO 2023)	
	Monto *	Dias V.	Monto *	Dias V.	Monto *	Dias V.	Monto *	Dias V.	Monto *	Dias V.	Monto *	Dias V.
RESUMEN												
- Total Deuda	701.732,50		670.208,40		630.426,54		541.604,54		950.060,49		875.522,55	
- Línea No Utilizada	49.771,96		25.187,33		9.708,82		41.057,70		63.111,91		93.523,74	
- Garantías	1.202.980,00		1.110.672,00		1.064.710,00		1.015.291,00		934.948,00		916.745,00	
CREDITOS DIRECTOS												
- CRÉDITOS VIGENTES	520.189,78		488.665,68		446.041,48		357.219,48		551.518,59		476.980,65	
-- MedE: Cred. Rev. Línea Tarj. Crédito	137.359,76		162.793,77		177.513,83		146.275,65		124.790,29		102.741,87	
-- MedE: Préstamos	382.830,02		325.871,91		268.527,65		210.943,83		426.728,30		374.238,78	
--- Revolventes	45.994,19		30.943,49		15.567,27				300.000,00		289.727,98	
--- NoRevolventes	336.835,83		294.928,42		252.960,38		210.943,83		126.728,30		84.510,80	
CREDITOS INDIRECTOS												
- CartasFianzaOtorgadas	181.542,72		181.542,72		184.385,06		184.385,06		398.541,90		398.541,90	
LINEA NO UTIL. Y CRED. NO DESEMB.												
- LinCredPréstamos												8.160,38
- LinCredAvalasFianzas					60,18		59,35		59,02			
- LinCredTarjetaCrédito	49.771,96		25.187,33		9.648,64		40.998,35		63.052,89		85.363,36	
GARANTIAS												
- GARANTIAS RECIBIDAS	1.202.982,37		1.110.674,26		1.064.712,27		1.015.293,85		934.949,44		916.747,98	
-- 1eraGCertParticipación	43.898,00											
-- 1eraGEquipoTransporte	198.423,65		195.944,69		194.045,89		191.355,95		190.301,05		194.889,79	
-- Gob. Nacional Reprog. Reactiva Perú	303.152,25		265.435,58		227.664,34		189.849,45		114.055,47		76.059,72	
-- GtiasNoPref(AvalyFianza)	657.508,47		649.293,99		643.002,04		634.088,45		630.592,92		645.798,47	
- PROGRAMA REACTIVA PERU	336.835,83		294.928,42		252.960,38		210.943,83		126.728,30		84.510,80	

Reporte SBS/Microfinanzas por entidades



Reportado por : BBVA

Última fecha reportada por la SBS : 29/02/2024

Operación	OCT 2023 (SBS: SET2023)		NOV 2023 (SBS: OCT2023)		DIC 2023 (SBS: NOV2023)		ENE 2024 (SBS: DIC2023)		FEB 2024 (SBS: ENE2024)		MAR 2024 (SBS: FEB2024)	
	Monto *	Dias V.	Monto *	Dias V.	Monto *	Dias V.	Monto *	Dias V.	Monto *	Dias V.	Monto *	Dias V.
Calificación (2)	NOR		NOR		NOR		NOR		NOR		NOR	
RESUMEN												
- Total Deuda	406.553,10		406.753,77		466.935,87		451.982,98		430.701,01		411.353,55	
- Línea No Utilizada	98.156,82		118.074,76		57.013,49		72.104,40		497.067,65		516.648,07	
- Garantías											723.587,00	
CREDITOS DIRECTOS												
- CRÉDITOS VIGENTES	301.551,82		281.752,49		341.934,59		326.981,70		301.969,73		282.622,27	
-- MedE: Cred. Rev. Línea Tarj. Crédito	22.784,32		13.962,46		85.025,99		81.468,41		67.776,81		59.910,13	
-- MedE: Préstamos	278.767,50		267.790,03		256.908,60		245.513,29		234.192,92		222.712,14	
--- Revolventes	278.767,50		267.790,03		256.908,60		245.513,29		234.192,92		222.712,14	
CREDITOS INDIRECTOS												
- Cartas Fianza Otorgadas	105.001,28		125.001,28		125.001,28		125.001,28		128.731,28		128.731,28	
LINEA NO UTIL. Y CRED. NO DESEMB.												
- LinCred Descuentos									400.000,00		400.000,00	
- LinCred Préstamos	21.232,50		32.209,97		43.091,40		54.486,71		65.807,08		77.287,86	
- LinCred Tarjeta Crédito	76.924,32		85.864,79		13.922,09		17.617,69		31.260,57		39.360,21	
GARANTIAS												
- GARANTIAS RECIBIDAS											723.587,26	
-- Otras Gtías No Pref											723.587,26	

Última fecha reportada por la SBS : 29/02/2024

Operación	ABR 2023 (SBS: MAR2023)		MAY 2023 (SBS: ABR2023)		JUN 2023 (SBS: MAY2023)		JUL 2023 (SBS: JUN2023)		AGO 2023 (SBS: JUL2023)		SET 2023 (SBS: AGO2023)	
	Monto *	Dias V.	Monto *	Dias V.	Monto *	Dias V.	Monto *	Dias V.	Monto *	Dias V.	Monto *	Dias V.
Calificación (2)	NOR		NOR		NOR		NOR		NOR		NOR	
RESUMEN												
- Total Deuda	277.234,35		290.268,80		275.104,27		231.143,52		446.503,31		416.922,34	
- Línea No Utilizada	28.852,85		1.642,81		600,96		29.278,76		48.588,76		76.262,84	
- Garantías	43.898,00											
CREDITOS DIRECTOS												
- CRÉDITOS VIGENTES	115.691,63		128.726,08		113.561,55		69.600,80		350.803,75		321.222,78	
-- MedE: Cred. Rev. Línea Tarj. Crédito	69.697,44		97.782,59		97.994,28		69.600,80		50.803,75		31.494,80	
-- MedE: Préstamos	45.994,19		30.943,49		15.567,27				300.000,00		289.727,98	
--- Revolventes	45.994,19		30.943,49		15.567,27				300.000,00		289.727,98	
CREDITOS INDIRECTOS												
- Cartas Fianza Otorgadas	161.542,72		161.542,72		161.542,72		161.542,72		95.699,56		95.699,56	
LINEA NO UTIL. Y CRED. NO DESEMB.												
- LinCred Préstamos											8.160,38	
- LinCred Tarjeta Crédito	28.852,85		1.642,81		600,96		29.278,76		48.588,76		68.102,46	
GARANTIAS												
- GARANTIAS RECIBIDAS	43.898,00											
-- 1era GCert Participación	43.898,00											

Reportado por : SCOTIABANK

Última fecha reportada por la SBS : 29/02/2024

Operación	OCT 2023 (SBS: SET2023)		NOV 2023 (SBS: OCT2023)		DIC 2023 (SBS: NOV2023)		ENE 2024 (SBS: DIC2023)		FEB 2024 (SBS: ENE2024)		MAR 2024 (SBS: FEB2024)	
	Monto *	Dias V.	Monto *	Dias V.	Monto *	Dias V.	Monto *	Dias V.	Monto *	Dias V.	Monto *	Dias V.
Calificación (2)	NOR		NOR		NOR		NOR		NOR		NOR	
RESUMEN												
- Total Deuda	302.842,34		302.842,34		302.842,34		302.842,34		302.842,34		302.842,34	
- Garantías	862.980,00		873.219,00		850.012,00		843.869,00		865.483,00		776.164,00	
CREDITOS INDIRECTOS												
- Cartas Fianza Otorgadas	302.842,34		302.842,34		302.842,34		302.842,34		302.842,34		302.842,34	
GARANTIAS												
- GARANTIAS RECIBIDAS	862.981,48		873.219,85		850.012,86		843.869,82		865.484,19		776.164,89	
-- 1era G Equipo Transporte	200.058,73		202.432,22		197.052,31		195.628,20		200.638,92		115.514,22	



-- GtiasNoPref(AvalyFianza)	662.922,75	670.787,63	652.960,55	648.241,62	664.845,27	660.650,67
-----------------------------	------------	------------	------------	------------	------------	------------

Última fecha reportada por la SBS : 29/02/2024

Operación	ABR 2023 (SBS: MAR2023)		MAY 2023 (SBS: ABR2023)		JUN 2023 (SBS: MAY2023)		JUL 2023 (SBS: JUN2023)		AGO 2023 (SBS: JUL2023)		SET 2023 (SBS: AGO2023)	
	Monto *	Dias V.	Monto *	Dias V.	Monto *	Dias V.	Monto *	Dias V.	Monto *	Dias V.	Monto *	Dias V.
Calificación (2)	NOR		NOR		NOR		NOR		NOR		NOR	
RESUMEN												
- Total Deuda	20.000,00		20.000,00		22.842,34		22.842,34		302.842,34		302.842,34	
- Línea No Utilizada					60,18		59,35		59,02			
- Garantías	855.927,00		845.234,00		837.043,00		825.439,00		820.890,00		840.683,00	
CREDITOS INDIRECTOS												
- CartasFianzaOtorgadas	20.000,00		20.000,00		22.842,34		22.842,34		302.842,34		302.842,34	
LINEA NO UTIL. Y CRED. NO DESEMB.												
- LinCredAvalessFianzas					60,18		59,35		59,02			
GARANTIAS												
- GARANTIAS RECIBIDAS	855.928,36		845.234,96		837.044,25		825.440,77		820.890,36		840.684,56	
-- 1eraGEquipoTransporte	198.423,65		195.944,69		194.045,89		191.355,95		190.301,05		194.889,79	
-- GtiasNoPref(AvalyFianza)	657.504,71		649.290,27		642.998,36		634.084,82		630.589,31		645.794,77	

Reportado por : BCP

Última fecha reportada por la SBS : 29/02/2024

Operación	OCT 2023 (SBS: SET2023)		NOV 2023 (SBS: OCT2023)		DIC 2023 (SBS: NOV2023)		ENE 2024 (SBS: DIC2023)		FEB 2024 (SBS: ENE2024)		MAR 2024 (SBS: FEB2024)	
	Monto *	Dias V.	Monto *	Dias V.	Monto *	Dias V.	Monto *	Dias V.	Monto *	Dias V.	Monto *	Dias V.
Calificación (2)	NOR		NOR		NOR		NOR		NOR		NOR	
RESUMEN												
- Total Deuda	68.455,47		65.610,75		89.999,64		86.779,66		63.881,78		76.846,02	
- Línea No Utilizada	20.110,18		23.010,76				1.406,32		24.915,17		13.153,98	
CREDITOS DIRECTOS												
- CRÉDITOS VIGENTES	68.455,47		65.610,75		89.999,64		86.779,66		63.881,78		76.846,02	
-- MedE: Cred.Rev.LíneaTarj. Crédito	68.455,47		65.610,75		89.999,64		86.779,66		63.881,78		76.846,02	
LINEA NO UTIL. Y CRED. NO DESEMB.												
- LinCredTarjetaCrédito	20.110,18		23.010,76				1.406,32		24.915,17		13.153,98	

Última fecha reportada por la SBS : 29/02/2024

Operación	ABR 2023 (SBS: MAR2023)		MAY 2023 (SBS: ABR2023)		JUN 2023 (SBS: MAY2023)		JUL 2023 (SBS: JUN2023)		AGO 2023 (SBS: JUL2023)		SET 2023 (SBS: AGO2023)	
	Monto *	Dias V.	Monto *	Dias V.	Monto *	Dias V.	Monto *	Dias V.	Monto *	Dias V.	Monto *	Dias V.
Calificación (2)	NOR		NOR		NOR		NOR		NOR		NOR	
RESUMEN												
- Total Deuda	67.662,32		65.011,18		79.519,55		76.674,85		73.986,54		71.247,07	
- Línea No Utilizada	20.919,11		23.544,52		9.047,68		11.719,59		14.464,13		17.260,90	
CREDITOS DIRECTOS												
- CRÉDITOS VIGENTES	67.662,32		65.011,18		79.519,55		76.674,85		73.986,54		71.247,07	
-- MedE: Cred.Rev.LíneaTarj. Crédito	67.662,32		65.011,18		79.519,55		76.674,85		73.986,54		71.247,07	
LINEA NO UTIL. Y CRED. NO DESEMB.												
- LinCredTarjetaCrédito	20.919,11		23.544,52		9.047,68		11.719,59		14.464,13		17.260,90	

Reportado por : BANCO PICHINCHA

Última fecha reportada por la SBS : 29/02/2024

Operación	OCT 2023 (SBS: SET2023)		NOV 2023 (SBS: OCT2023)		DIC 2023 (SBS: NOV2023)		ENE 2024 (SBS: DIC2023)		FEB 2024 (SBS: ENE2024)		MAR 2024 (SBS: FEB2024)	
	Monto *	Dias V.	Monto *	Dias V.	Monto *	Dias V.	Monto *	Dias V.	Monto *	Dias V.	Monto *	Dias V.
Calificación (2)	NOR								NOR		NOR	
RESUMEN												
- Total Deuda	42.238,34								10,00	1	160,00	30
- Garantías	38.017,00											
CREDITOS DIRECTOS												
- CRÉDITOS VIGENTES	42.238,34								10,00	1	160,00	30
-- MedE: SobregirosCC									10,00	1	160,00	30
-- MedE: Préstamos	42.238,34											
--- NoRevolventes	42.238,34											



GARANTIAS											
- GARANTIAS RECIBIDAS		38.018,30									
-- Gob. Nacional Reprog. Reactiva Perú		38.014,51									
-- GtiasNoPref(AvalyFianza)		3,79									
- PROGRAMA REACTIVA PERU		42.238,34									

Última fecha reportada por la SBS : 29/02/2024

Operación	ABR 2023 (SBS: MAR2023)		MAY 2023 (SBS: ABR2023)		JUN 2023 (SBS: MAY2023)		JUL 2023 (SBS: JUN2023)		AGO 2023 (SBS: JUL2023)		SET 2023 (SBS: AGO2023)	
	Monto *	Dias V.	Monto *	Dias V.	Monto *	Dias V.	Monto *	Dias V.	Monto *	Dias V.	Monto *	Dias V.
Calificación (2)	NOR		NOR		NOR		NOR		NOR		NOR	
RESUMEN												
- Total Deuda	336.835,83		294.928,42		252.960,38		210.943,83		126.728,30		84.510,80	
- Garantías	303.155,00		265.438,00		227.667,00		189.852,00		114.058,00		76.062,00	
CREDITOS DIRECTOS												
- CRÉDITOS VIGENTES	336.835,83		294.928,42		252.960,38		210.943,83		126.728,30		84.510,80	
-- MedE:Préstamos	336.835,83		294.928,42		252.960,38		210.943,83		126.728,30		84.510,80	
--- NoRevolventes	336.835,83		294.928,42		252.960,38		210.943,83		126.728,30		84.510,80	
GARANTIAS												
- GARANTIAS RECIBIDAS	303.156,01		265.439,30		227.668,02		189.853,08		114.059,08		76.063,42	
-- Gob. Nacional Reprog. Reactiva Perú	303.152,25		265.435,58		227.664,34		189.849,45		114.055,47		76.059,72	
-- GtiasNoPref(AvalyFianza)	3,76		3,72		3,68		3,63		3,61		3,70	
- PROGRAMA REACTIVA PERU	336.835,83		294.928,42		252.960,38		210.943,83		126.728,30		84.510,80	

Rectificaciones SBS

Entidad	Periodo SBS	Cuenta	Concepto Rectificación	Dice	Debe Decir
---------	-------------	--------	------------------------	------	------------

Aval/Codeudor

Montos expresados en unidades de soles*

Es Avalista de: Información reportada por la SBS al 31/01/2024

Tipo Doc	Nro Documento	Nombre/Razón Social	Act	Pre	12m
----------	---------------	---------------------	-----	-----	-----

Montos expresados en unidades de soles*

Quiénes lo Avalan: Información reportada por la SBS al 31/01/2024

Tipo Doc	Nro Documento	Nombre/Razón Social	Act	Pre	12m
DNI	07798524	SOLIS HURTADO JOSE MANUEL	●	●	●
Institución SBS		Calif. (2)	Saldo *		
SCOTIABANK PERU S A A		NOR	197.808,00		
DNI	10806629	SOLIS LUDEÑA JOSE ALFONSO	●	●	●
Institución SBS		Calif. (2)	Saldo *		
SCOTIABANK PERU S A A		NOR	467.037,27		

Montos expresados en unidades de soles*

Es Avalista de: Información Reportada por Entidades de Microfinanzas / Otros Créditos

Tipo Doc	Nro Documento	Nombre/Razón Social	Act	Pre	12m
----------	---------------	---------------------	-----	-----	-----

Montos expresados en unidades de soles*

Quiénes lo Avalan: Información Reportada por Entidades de Microfinanzas / Otros Créditos

Tipo Doc	Nro Documento	Nombre/Razón Social	Act	Pre	12m
----------	---------------	---------------------	-----	-----	-----

Documentos Protestados como Deudor/Aceptante

Montos expresados en unidades*

Reportado por la Cámara de Comercio de Lima (CCL)

Documentos Protestados sin Regularizar

	# Doc	Monto (S/) *	Max Días Venc.
Total:	0	0,00	

Tipo de Cambio 3.718

Nro. Secuencia	Tip. ** Reg.	Acreedor/Girador	Tipo Doc.	Moneda	Monto *	Monto * (S/)	Boletín	F. Protesto	F. Venc	Días Venc.
----------------	-----------------	------------------	-----------	--------	---------	-----------------	---------	-------------	---------	------------

**PR: Protestos, CJ: Cobranza Judicial, MO: Moras, PP: Procesos Penales

Montos expresados en unidades*

Reportado por la Cámara de Comercio de Lima (CCL)

Documentos Protestados Regularizados

	# Doc	Monto (S/) *
Total:	0	0,00

Nro. Secuencia	Tip. ** Reg.	Acreedor/Girador	Tipo Doc.	Moneda	Monto *	Monto * (S/)	Boletín	F. Protesto	F. Venc.	F. Reg
----------------	-----------------	------------------	-----------	--------	---------	-----------------	---------	-------------	----------	--------

**PR: Protestos, CJ: Cobranza Judicial, MO: Moras, PP: Procesos Penales

Detalle de Vencidos

Deuda Laboral

Montos expresados en unidades de soles*

	# Doc	Monto (S/) *	Max Días Venc.
Total:	41	6.956,87	1,817

Se muestran los 10 primeros documentos ordenados por Periodo de Devengue, del más reciente al más antiguo

Nombre del Acreedor de la Obligación	Periodo	Deuda AFP *	Deuda Fondo *	Tipo de Deuda	Situación de Cobranza
AFP INTEGRAL S A	04/2023	25,19	136,93	Cierta-No Declarada	Judicial
AFP INTEGRAL S A	03/2023	24,35	132,35	Cierta-No Declarada	Judicial
AFP INTEGRAL S A	02/2023	24,59	133,67	Cierta-No Declarada	Judicial
AFP INTEGRAL S A	01/2023	25,60	139,13	Cierta-No Declarada	Judicial
AFP INTEGRAL S A	12/2022	25,21	144,90	Cierta-No Declarada	Judicial
AFP INTEGRAL S A	11/2022	24,61	141,49	Cierta-No Declarada	Judicial
AFP INTEGRAL S A	10/2022	23,98	137,89	Cierta-No Declarada	Judicial
AFP INTEGRAL S A	09/2022	24,19	139,09	Cierta-No Declarada	Judicial
AFP INTEGRAL S A	08/2022	25,20	144,85	Cierta-No Declarada	Judicial
AFP INTEGRAL S A	07/2022	13,12	75,41	Cierta-No Declarada	Judicial

Comercio Exterior

Montos expresados en unidades de dólares

Muestra información reportada por la SUNAT desde el 07/02/2011

Resumen por Ejercicio

Ejercicio	Actividad	Número de Operaciones	Importe USD *	N° Países	3 países con mayor número de operaciones
-----------	-----------	-----------------------	---------------	-----------	--

Resumen por Meses

Actividad	Ejercicio	Mes	Número de Operaciones	Importe USD *	N° Países	3 países con mayor número de operaciones
-----------	-----------	-----	-----------------------	---------------	-----------	--

PUBLICACIÓN DIARIO "EL PERUANO"

Reporte Otros Créditos

Institución	OCT 2023		NOV 2023		DIC 2023		ENE 2024		FEB 2024		MAR 2024	
	Monto *	Dias V.	Monto *	Dias V.	Monto *	Dias V.	Monto *	Dias V.	Monto *	Dias V.	Monto *	Dias V.

Institución	ABR 2023		MAY 2023		JUN 2023		JUL 2023		AGO 2023		SET 2023	
	Monto *	Dias V.	Monto *	Dias V.	Monto *	Dias V.	Monto *	Dias V.	Monto *	Dias V.	Monto *	Dias V.

Reporte Otros Créditos por entidades

Sin Información