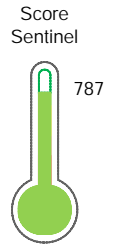


El reporte contiene solo los títulos seleccionados

- Información General
- Consulta Rápida
- Principales Acreedores
- Detalle Variación
- Posición Histórica
- Gráficos
- Rep. Vencidos
- Rep. SBS/Microf.
- SBS/Microf. Entidades
- Rectificaciones SBS
- Avalados/Avalistas
- Hechos de Importancia
- Documentos CCL
- Detalle de Vencidos
- Comercio Exterior
- Otros Créditos
- Otros Créd. Entidades
- Otros Rep. Negativos

RUC 20519260485 - LIMTEK SERVICIOS INTEGRALES SA

Fecha Proceso	Tipo Doc.	N. Doc.	Nota	Deuda Total *	Var.	Actual	Previo	12m
22/10/2021	RUC	20519260485	0.000	20.791.096,92		●	●	●



Riesgo Bajo

* La persona consultada cuenta con los siguientes créditos e indicadores.

- Línea de Crédito
- Es Aval
- Está Avalado
- Reprogramados DU N 026-20

Sentinel Sabio

Bancarizado: SI

Recomendación de Sentinel Sabio

Evaluación Crediticia



APROBAR
Producto Genérico

Detalle:

- Cumple con todas las reglas de evaluación


Cuota Estimada Mensual

S/ 930485,



Score Sentinel

Nivel de Riesgo



Riesgo Bajo

Recomendación:

En este nivel de riesgo, 9 de 100 empresas podrían caer en incumplimiento en los próximos 12 meses

Información General

Datos Principales

01/01/2021: Última actualización de información reportada por SUNAT

Razón Social:	LIMTEK SERVICIOS INTEGRALES SA		
Nombre Comercial:	-		
Tipo de Contribuyente:	SOCIEDAD ANONIMA		
Estado de Contribuyente:	ACTIVO	Condición del Contribuyente:	HABIDO
Inicio de Actividades:	16/06/2008		
Tamaño contribuyente:	PRINCIPAL	Dependencia:	I.PRICO NACIONAL
Actividad Económica Principal	ACTIVIDADES LIMPIEZA DE EDIFICIOS		
Actividad Económica Secundaria 1	OBTENCION Y DOTACION PERSONA	Actividad Económica Secundaria 2	-
Fecha Inscripción RRPP:	25/06/2008	Número de Partida Registral:	-
Folio:	-	Asiento:	-

Agente de retención

Direcciones Registradas

Dirección	Fuente
AVENIDA LOS FAISANES NRO 420 URBANIZACION LA CAMPIÑA ZONA CINCO CHORRILLOS - LIMA - LIMA (PISO 2)	SUNAT - DOMICILIO FISCAL
JIRON LAUREANO DEL AGUILA MZA. A LTE. 12 ASENTAMIENTO HUMANO SAN JUAN DE UCAYALI YARINACOCOA - CORONEL PORTILLO - UCAYALI	SUNAT - AGENCIA
CALLE ANDRES AVELINO CACERES NRO. S/N URBANIZACION BOCA DEL RIO ILO - ILO - MOQUEGUA	SUNAT - AGENCIA
JIRON SALVADOR ALLENDE NRO. 317 INT. A DTO. 13 URBANIZACION LA RINCONADA JULIACA - SAN ROMAN - PUNO	SUNAT - AGENCIA
JIRON SOL NRO. 438 AYACUCHO - HUAMANGA - AYACUCHO	SUNAT - AGENCIA
AVENIDA AEROPUERTO NRO. 140 URBANIZACION ALONSO DE ALVARADO CHACHAPOYAS - CHACHAPOYAS - AMAZONAS	SUNAT - AGENCIA
AVENIDA AGUSTIN GAMARRA NRO. 432 BARRIO CONO ALUVIONICO HUARAZ - HUARAZ - ANCASH	SUNAT - AGENCIA
AVENIDA BOLIVAR MZA. F LTE. 23 PUEBLO JOVEN SR. DE LOS MILAGROS CHIMBOTE - SANTA - ANCASH	SUNAT - AGENCIA
AVENIDA ARGENTINA NRO. 300 URBANIZACION FECIA JOSE LUIS BUSTAMANTE Y RIVERO - AREQUIPA - AREQUIPA	SUNAT - AGENCIA
PASAJE LA PAZ LTE. B-02 AMARILIS - HUANUCO - HUANUCO	SUNAT - AGENCIA
JIRON SIMON BOLIVAR NRO. 545 PUEBLO JOVEN ULIACHIN CHAUPIMARCA - PASCO - PASCO	SUNAT - AGENCIA
CALLE TAHUANTINSUYO NRO. 769 SECT PUEBLO LIBRE JAEN - JAEN - CAJAMARCA	SUNAT - AGENCIA
PRO. SANTA ROSA NRO. 625 HUALMAY - HUAURA - LIMA	SUNAT - AGENCIA
JIRON YAHUARHUACA MZA. G LTE. 11 BARR. SAN MARTIN DE PORRE CAJAMARCA - CAJAMARCA - CAJAMARCA	SUNAT - AGENCIA
CALLE CAHUIDE NRO. B-23 SEC. 3 IQUITOS - MAYNAS - LORETO	SUNAT - AGENCIA
PASAJE LOS CEDROS MZA. E LTE. 09 TAMBOPATA - TAMBOPATA - MADRE DE DIOS	SUNAT - AGENCIA
JIRON F NRO. 143 LTE. 14 URBANIZACION SAN JOSE PIURA - PIURA - PIURA (MZA. M)	SUNAT - AGENCIA
JIRON AYACUCHO NRO. 660 IMPERIAL - CAÑETE - LIMA	SUNAT - AGENCIA
JIRON LOS RUBIES NRO. 569 DTO. 201 URBANIZACION SANTA INES TRUJILLO - TRUJILLO - LA LIBERTAD	SUNAT - AGENCIA
AVENIDA SAN LORENZO MZA. D LTE. 5 URBANIZACION VILLA HERMOSA TAMBURCO - ABANCAY - APURIMAC	SUNAT - AGENCIA

CALLE LOS JARDINES DE OQUENDO MZA. J-1 LTE. 36 CALLAO - PROV. CONST. DEL CALLAO - CALLAO	SUNAT - AGENCIA
JIRON LIBERTAD NRO. 161 PUNO - PUNO - PUNO	SUNAT - AGENCIA
AVENIDA BALTA NRO. 370 CHICLAYO - CHICLAYO - LAMBAYEQUE (EDIFICIO EMPRESARIAL SAN LAZARO)	SUNAT - AGENCIA
AVENIDA SAN MARTIN NRO. 465 TACNA - TACNA - TACNA	SUNAT - AGENCIA
CALLE SAN JERONIMO MZA. S2 LTE. 3 CUSCO - CUSCO - CUSCO	SUNAT - AGENCIA
CALLE ANCALA HUATA NRO. 110 CHILCA - HUANCAYO - JUNIN (CENTRO POBLADO AZAPAMPA)	SUNAT - AGENCIA
JIRON SANTA ROSA DE LIMA MZA. G LTE. 11 PARCONA - ICA - ICA	SUNAT - AGENCIA
JIRON LA PRIMAVERA MZA. D6 LTE. 3 CASTILLA - PIURA - PIURA	SUNAT - AGENCIA

Representantes Legales

Nro Documento	Nombre de Representante	Semáforos			Fecha desde que ocupa Cargo	Cargo
		Act	Pre	12m		
08687392	QUEZADA BALTODANO CARLOS ALBERTO				28/04/2021	APODERADO
08845760	FAJARDO PERRY ROSSANA PATRICIA				16/12/2011	APODERADO
09338104	RUBINA ROMERO JORGE CARLOS				17/04/2018	APODERADO
09390385	CUETO BUSTAMANTE VICTOR ALBERTO				17/04/2018	APODERADO
10195782	TAMARIZ BOLEJE LUIS CHRISTIAN				28/04/2021	APODERADO
10300445	CARRANZA GAJARDO CLAUDIO EMILIO				17/04/2018	APODERADO
10543741	GAJATE BECERRA JUAN PABLO				17/04/2018	GERENTE GENERAL
29519072	BEDOYA SIMONS ENRIQUE				17/04/2018	APODERADO
29677388	MENDOZA BARREDA ALEJANDRO MANUEL ADRIAN				17/04/2018	APODERADO
40633836	GUZMAN VALENZUELA ENRIQUE				17/04/2018	APODERADO
41561784	GAMEZ CASTILLO CARLOS ALEXANDER				28/04/2021	APODERADO
46704524	VALLEJOS BARRAZA GIULIANA LISBET				28/04/2021	APODERADO
71888600	GÜIMAC WONG REYNOLD ALFRED				28/04/2021	APODERADO

Empresas Relacionadas a:

QUEZADA BALTODANO CARLOS

Ruc	Razón Social	Semáforos			Fecha desde que ocupa Cargo	Cargo	Estado
		Act	Pre	12m			
20427640940	FRESH URCHIN S.A.				24/05/1999	DIRECTOR GERENTE	BAJA DE OFICIO
20512574212	TAWA CONSULTING S.A.C.				28/04/2021	APODERADO	ACTIVO
20512752501	TAWA PERU S.A.C.				28/04/2021	APODERADO	ACTIVO
20600108272	ROM OUTSOURCING S.A.C.				28/04/2021	APODERADO	ACTIVO

RUBINA ROMERO JORGE CARLOS

Ruc	Razón Social	Semáforos			Fecha desde que ocupa Cargo	Cargo	Estado
		Act	Pre	12m			
20512574212	TAWA CONSULTING S.A.C.				23/03/2006	APODERADO	ACTIVO
20512752501	TAWA PERU S.A.C.				19/12/2019	GERENTE GENERAL	ACTIVO
20600108272	ROM OUTSOURCING S.A.C.				23/12/2014	APODERADO	ACTIVO
20602761771	TAWA RH S.A.C.				17/11/2017	GERENTE GENERAL	BAJA DE OFICIO

CUETO BUSTAMANTE VICTOR ALBERTO

Ruc	Razón Social	Semáforos			Fecha desde que ocupa Cargo	Cargo	Estado
		Act	Pre	12m			
20106838586	SEGURIDAD PROTECCION INFORMACION S R L				20/11/1992	SUB-GERENTE	BAJA DE OFICIO
20512574212	TAWA CONSULTING S.A.C.				19/12/2019	APODERADO	ACTIVO

20512752501	TAWA PERU S.A.C.				19/12/2019	APODERADO	ACTIVO
20600108272	ROM OUTSOURCING S.A.C.				23/12/2014	APODERADO	ACTIVO

CARRANZA GAJARDO CLAUDIO EMILIO

Ruc	Razón Social	Semáforos			Fecha desde que ocupa Cargo	Cargo	Estado
		Act	Pre	12m			
20505859058	VERTICAL DESIGNS S.A.C				28/01/2003	GERENTE GENERAL	BAJA DE OFICIO
20507724974	CAFIL S.A.C.				18/10/2003	GERENTE GENERAL	BAJA DE OFICIO
20512574212	TAWA CONSULTING S.A.C.				23/03/2006	APODERADO	ACTIVO
20512752501	TAWA PERU S.A.C.				03/04/2006	APODERADO	ACTIVO
20600108272	ROM OUTSOURCING S.A.C.				23/12/2014	GERENTE GENERAL	ACTIVO
20602761771	TAWA RH S.A.C.				17/11/2017	APODERADO	BAJA DE OFICIO

GAJATE BECERRA JUAN PABLO

Ruc	Razón Social	Semáforos			Fecha desde que ocupa Cargo	Cargo	Estado
		Act	Pre	12m			
20493095031	TAWA INTERNACIONAL S.A.C				18/06/2008	APODERADO	BAJA DE OFICIO
20512574212	TAWA CONSULTING S.A.C.				19/12/2019	APODERADO	ACTIVO
20512592971	TAWA PARTNERS S.A.C.				24/03/2006	APODERADO	ACTIVO
20512752501	TAWA PERU S.A.C.				03/04/2006	APODERADO	ACTIVO
20544357973	SEGURIDAD Y SUPERVIVENCIA S.A.C.				09/07/2013	APODERADO	BAJA DE OFICIO
20600108272	ROM OUTSOURCING S.A.C.				23/12/2014	APODERADO	ACTIVO
20602761771	TAWA RH S.A.C.				17/11/2017	APODERADO	BAJA DE OFICIO

BEDOYA SIMONS ENRIQUE

Ruc	Razón Social	Semáforos			Fecha desde que ocupa Cargo	Cargo	Estado
		Act	Pre	12m			
20100166063	ALIMENTOS Y PRODUCTOS INDUSTRIALES S.A.C				10/07/1996	GRTE. ADMIN.	BAJA DE OFICIO
20119314055	B & N S.R.LTDA.				09/09/1992	GRTE. FINANCIERO	BAJA DE OFICIO
20493095031	TAWA INTERNACIONAL S.A.C				18/06/2008	GERENTE GENERAL	BAJA DE OFICIO
20512574212	TAWA CONSULTING S.A.C.				19/12/2019	GERENTE GENERAL	ACTIVO
20512592971	TAWA PARTNERS S.A.C.				24/03/2006	APODERADO	ACTIVO
20512752501	TAWA PERU S.A.C.				19/12/2019	APODERADO	ACTIVO
20600108272	ROM OUTSOURCING S.A.C.				23/12/2014	APODERADO	ACTIVO
20602761771	TAWA RH S.A.C.				17/11/2017	APODERADO	BAJA DE OFICIO

MENDOZA BARREDA ALEJANDRO MANUEL A

Ruc	Razón Social	Semáforos			Fecha desde que ocupa Cargo	Cargo	Estado
		Act	Pre	12m			
20493095031	TAWA INTERNACIONAL S.A.C				18/06/2008	APODERADO	BAJA DE OFICIO
20512574212	TAWA CONSULTING S.A.C.				23/03/2006	APODERADO	ACTIVO
20512592971	TAWA PARTNERS S.A.C.				24/03/2006	GERENTE GENERAL	ACTIVO
20512752501	TAWA PERU S.A.C.				03/04/2006	APODERADO	ACTIVO
20600108272	ROM OUTSOURCING S.A.C.				23/12/2014	APODERADO	ACTIVO
20601327326	BIOAGRI LIFE SCIENCES SOCIEDAD ANONIMA CERRADA - BIOAGRI LIFE				09/03/2017	APODERADO	ACTIVO
20602761771	TAWA RH S.A.C.				17/11/2017	APODERADO	BAJA DE OFICIO

GUZMAN VALENZUELA ENRIQUE

Ruc	Razón Social	Semáforos			Fecha desde que ocupa Cargo	Cargo	Estado
		Act	Pre	12m			
20512574212	TAWA CONSULTING S.A.C.				19/12/2019	APODERADO	ACTIVO
20512752501	TAWA PERU S.A.C.				19/12/2019	APODERADO	ACTIVO
20600108272	ROM OUTSOURCING S.A.C.				23/12/2014	APODERADO	ACTIVO
20602761771	TAWA RH S.A.C.				17/11/2017	APODERADO	BAJA DE OFICIO

VALLEJOS BARRAZA GIULIANA LISBET

Ruc	Razón Social	Semáforos			Fecha desde que ocupa Cargo	Cargo	Estado
		Act	Pre	12m			
20512752501	TAWA PERU S.A.C.				28/04/2021	APODERADO	ACTIVO
20600108272	ROM OUTSOURCING S.A.C.				28/04/2021	APODERADO	ACTIVO

GÜIMAC WONG REYNOLD ALFRED

Ruc	Razón Social	Semáforos			Fecha desde que ocupa Cargo	Cargo	Estado
		Act	Pre	12m			
20512574212	TAWA CONSULTING S.A.C.				28/04/2021	APODERADO	ACTIVO
20512752501	TAWA PERU S.A.C.				28/04/2021	APODERADO	ACTIVO
20600108272	ROM OUTSOURCING S.A.C.				28/04/2021	APODERADO	ACTIVO

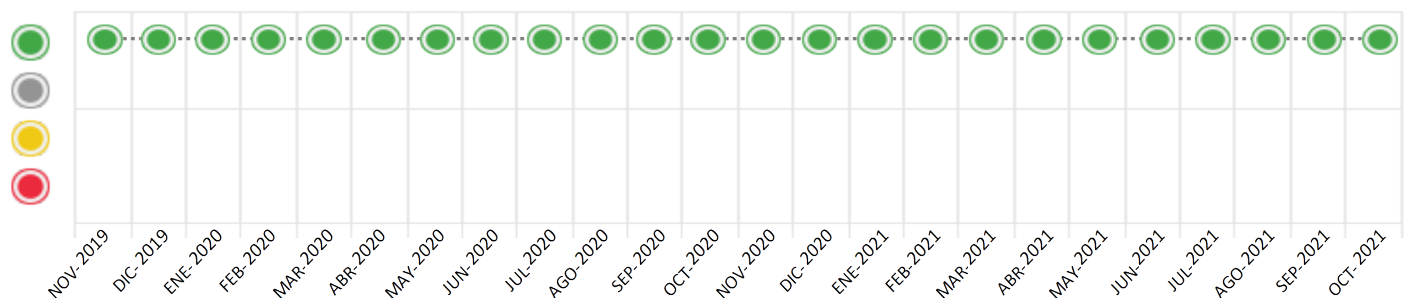
Consulta Rápida

Documento de identidad consultado

Fecha Proceso	Tipo Doc.	N. Doc.	Nombre o Raz. Social	Nota	Deuda Total *	Var.	Actual	Previo	12m
22/10/2021	RUC	20519260485	LIMTEK SERVICIOS INTEGRALES SA	0.000	20.791.096,92				

Montos expresados en unidades de soles*

Semáforos de los últimos 24 meses



Semáforo	Descripción
	No registra información de deudas
	Mínimo Riesgo: Sin deudas vencidas
	Mediano Riesgo: Deudas con poco atraso*
	Alto Riesgo: Deudas con atraso significativo*

*Semáforo deuda menor: Deuda vencida menor S/ 100 personas naturales o menor S/ 500 personas jurídicas

Verde: 0 <= Sem. < 0,001
 Amarillo: 0,001 <= Sem. <= 2
 Rojo: 2 < Sem. <= 6

Variación	Descripción
	Variación Negativa: La nueva información reportada ha incrementado tu riesgo crediticio
	Variación Positiva: La nueva información ha mejorado tu posición de riesgo
	Variación Porcentual Positiva: El monto total reportado por la SBS/Microfinanzas o número de instituciones financieras ha aumentado
	Variación Porcentual Negativa: El monto total reportado por la SBS/Microfinanzas o número de instituciones financieras ha disminuido
	Aproximadamente igual o igual

Detalle de la deuda SBS/Microfinanzas

Entidad	Deuda Anterior			Deuda a OCT 2021				Rect. (1)	Disc.
	ABR 2021	JUL 2021	SET 2021	Fecha Inf.	Calif. (2)	Monto *	Días Venc.		
SCOTIABANK	11.928.159,64	11.766.887,12	11.266.313,69	30/09/2021	NOR	11.261.486,05			
BCP	7.503.213,63	7.326.064,07	7.333.850,73	30/09/2021	NOR	7.308.511,00			
BBVA	4.046.169,56	2.201.796,50	2.206.796,50	30/09/2021	NOR	2.221.099,87			
BIF	0,00	0,00	0,00	30/09/2021	NOR	0,00			
TOTAL	23.477.542,83	21.294.747,69	20.806.960,92			20.791.096,92			

(1) Ver detalle en el cuadro de Rectificaciones SBS

(2) NOR: Normal, CPP: Con Problemas Potenciales, DEF: Deficiente, DUD: Dudoso, PER: Pérdida, SCAL: Sin Calificación

Detalle de la deuda de Otros Créditos

Entidad	Deuda Anterior			Deuda a OCT 2021				Disc.
	ABR 2021	JUL 2021	SET 2021	Fecha Inf.	Calif. (2)	Monto	Días Venc.	
TOTAL								

(2) NOR: Normal, CPP: Con Problemas Potenciales, DEF: Deficiente, DUD: Dudoso, PER: Pérdida, SCAL: Sin Calificación

Detalle de vencidos

# Doc	Fuente - Acreedor	Monto *	Días Venc.

Utilización de Líneas de Crédito

Instituciones	**	Línea Aprobada	Línea No Utilizada	Línea Utilizada	% L. Util.
BIF	DES		826.800,00		
BIF	AVF		4.960.800,00		
TOTAL			5.787.600,00		0%

**(DES): Descuentos, (AVF): Auales y Fianzas

Principales Acreedores

Montos expresados en unidades de soles*

Resumen de Deudas

Descripción de la Deuda	Monto *	Días
Deuda total SBS al 30/09/2021	20.791.096,92	
% Calificación normal	100,00	
Peor Calificación (2)	NOR	
Otros Créditos	0,00	****

Detalle de deuda SBS/Microfinanzas

Institución SBS	Calif. (2)	Saldo *	% Ven.	Días Venc.	Rect.(1)
SCOTIABANK	NOR	11.261.486,05	0,00		
BCP	NOR	7.308.511,00	0,00		
BBVA	NOR	2.221.099,87	0,00		
BIF	NOR	0,00	0,00		
Deuda Total SBS/MicroFinanzas		20.791.096,92	0		

Detalle de Riesgos SBS/Microfinanzas

Concepto	Saldo *
Deuda Directa	11.567.022,34
Deuda Indirecta	9.224.074,58
Deuda Castigada	0,00
Deuda Total SBS/MicroFinanzas	20.791.096,92
Línea Tarj. Cred. No utilizada	0,00
Total Riesgo SBS/MicroFinanzas	20.791.096,92

Detalle de deuda Otros Créditos

Empresa	Calif. (2)	Saldo *	% Ven.	Días Venc.	Disc.
Deuda Total Otros Créditos		0,00	0		

Detalle de vencidos

# Doc	Fuente - Acreedor	Monto *	Días Venc.
-------	-------------------	---------	------------

Detalle Variación

Montos expresados en unidades de soles*

Resumen de la variación

Descripción de la deuda	23/09/2021	22/10/2021	Variación
Score	0.000	0.000	0.000
Nro. Entidades SBS/Microf.	4	4	0
Riesgo Total SBS/Microf. *	20.806.960,92	20.791.096,92	
Deuda Directa	11.629.689,71	11.567.022,34	-62.667,37
Deuda Indirecta	9.177.271,21	9.224.074,58	46.803,37
Deuda Castigada	0,00	0,00	0,00

Variación del Riesgo Total SBS/Microf. *	Antes	22/10/2021	Variación
Último Mes	20.806.960,92	20.791.096,92	-15.864,00
Último Trimestre	21.294.747,69	20.791.096,92	-503.650,77
Último Semestre	23.477.542,83	20.791.096,92	-2.686.445,91
Último Año	24.941.558,44	20.791.096,92	-4.150.461,52

Calificación SBS/Microf.	23/09/2021	22/10/2021	Variación
% NOR (Normal)	100.00	100.00	
% CPP (Con Problemas Potenciales)	0.00	0.00	0.00
% DEF (Deficiente)	0.00	0.00	0.00
% DUD (Dudoso)	0.00	0.00	0.00
% PER (Pérdida)	0.00	0.00	0.00

Deuda vencida *	23/09/2021	22/10/2021	Variación
Total deuda vencida	0,00	0,00	0,00
Deuda por Otros Créditos *	23/09/2021	22/10/2021	Variación

Total deuda otros créditos	0,00	0,00	0,00
----------------------------	------	------	------

Detalle de la variación

Fuente - Acreedor *	23/09/2021	22/10/2021	Variación
---------------------	------------	------------	-----------

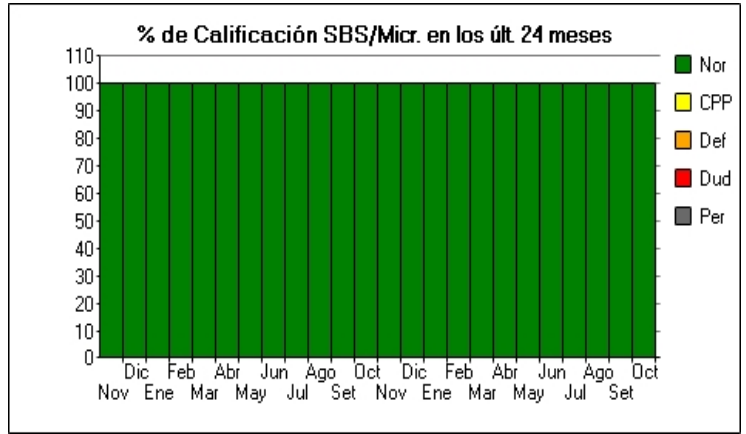
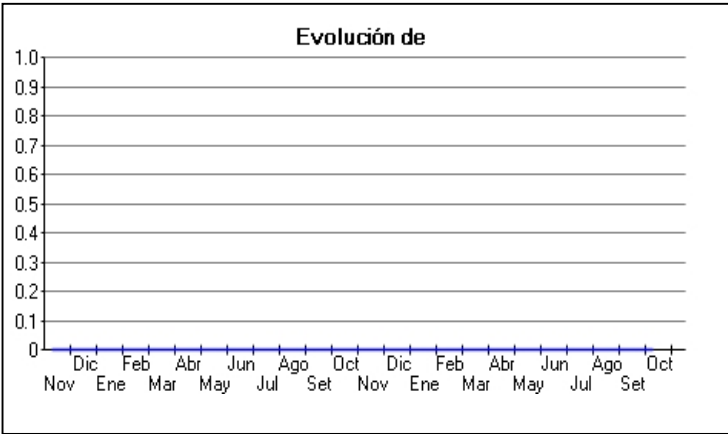
Posición Histórica

Montos expresados en unidades de soles*

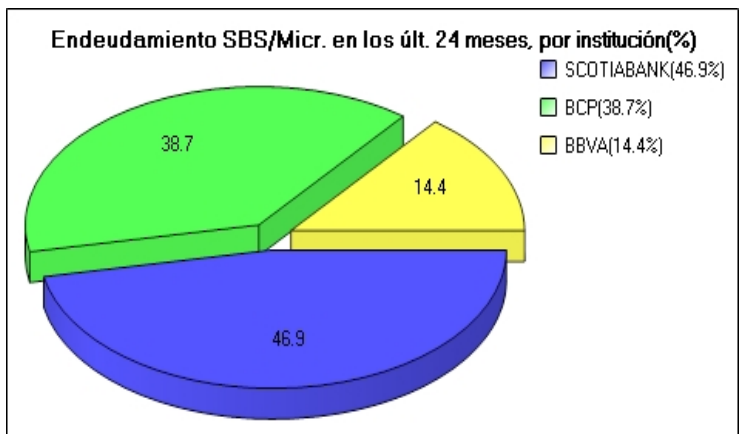
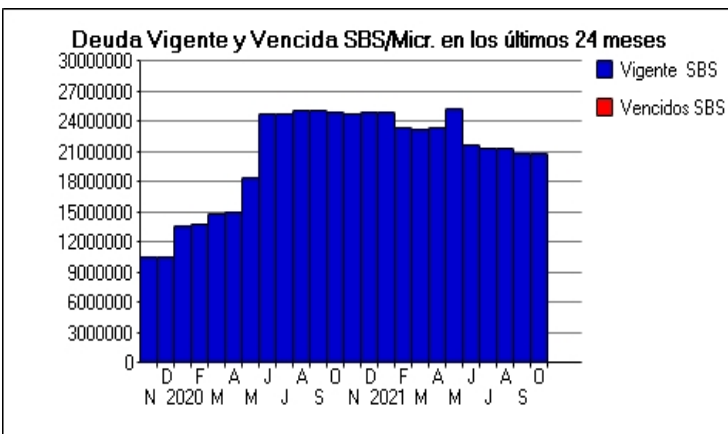
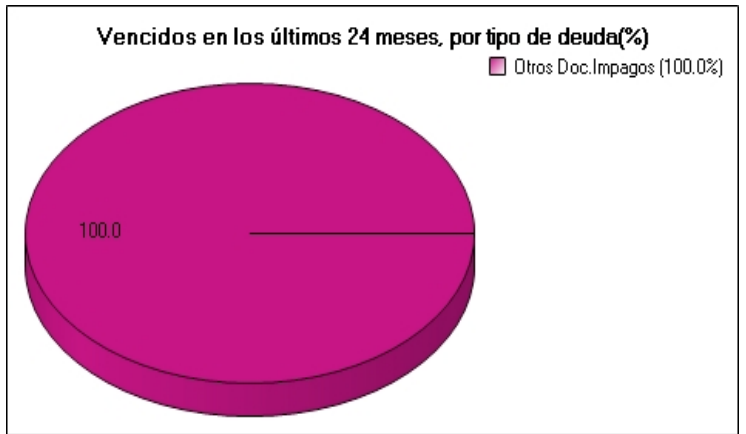
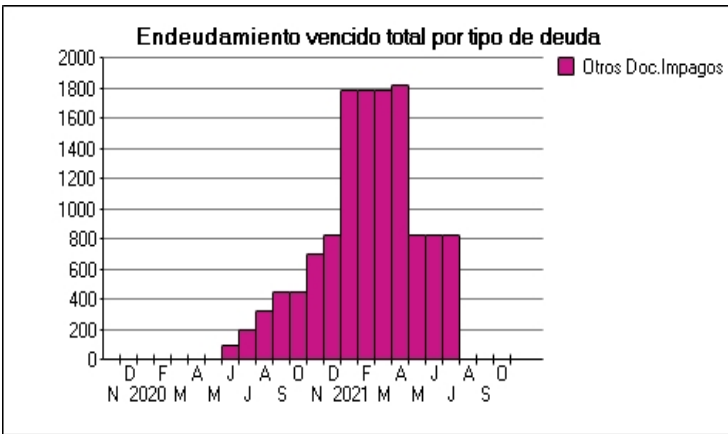
Fecha de Proceso	Sema. Actual	Sem. Riesgo	Var.	Superintendencia de Banca y Seguros (SBS/Microfinan.)				Otros Créditos	Otros Vencidos *				Ctas. Cerr./Anu.		Otros Repor. Negati.		
				# Enti.	Deuda Total *	% Cali. normal	Peor Califi.(2)		Deuda Vencida *	Protestos	Docs. Impagos	Deuda Tributaria	Deuda Laboral	Cta. Cte.		Tar. Créd.	
22/10/2021	●	0.000	☰	4	20.791.096,92	100.00	NOR	0,00	0,00	0,00	0,00	0,00	0,00	0,00	0	0	0
23/09/2021	●	0.000	☰	4	20.806.960,92	100.00	NOR	0,00	0,00	0,00	0,00	0,00	0,00	0,00	0	0	0
24/08/2021	●	0.000	☰	4	21.262.156,94	100.00	NOR	0,00	0,00	0,00	0,00	0,00	0,00	0,00	0	0	0
23/08/2021	●	0.000	☰	4	21.262.156,94	100.00	NOR	0,00	0,00	0,00	824,60	0,00	0,00	0,00	0	0	0
24/07/2021	●	0.000	☰	4	21.294.747,69	100.00	NOR	0,00	0,00	0,00	824,60	0,00	0,00	0,00	0	0	0
23/07/2021	●	0.000	☰	4	21.649.961,70	100.00	NOR	0,00	0,00	0,00	824,60	0,00	0,00	0,00	0	0	0
23/06/2021	●	0.000	☰	4	21.649.961,70	100.00	NOR	0,00	0,00	0,00	824,60	0,00	0,00	0,00	0	0	0
22/06/2021	●	0.000	☰	4	25.209.154,09	100.00	NOR	0,00	0,00	0,00	824,60	0,00	0,00	0,00	0	0	0
25/05/2021	●	0.000	☰	4	25.209.154,09	100.00	NOR	0,00	0,00	0,00	824,60	0,00	0,00	0,00	0	0	0
24/05/2021	●	0.000	☰	4	25.209.154,09	100.00	NOR	0,00	0,00	0,00	824,60	0,00	0,00	0,00	0	0	0
15/05/2021	●	0.000	☰	4	23.477.542,83	100.00	NOR	0,00	0,00	0,00	824,60	0,00	0,00	0,00	0	0	0
23/04/2021	●	0.000	☰	4	23.477.542,83	100.00	NOR	0,00	0,00	0,00	1.828,00	0,00	0,00	0,00	0	0	0
21/04/2021	●	0.000	☰	4	23.282.773,96	100.00	NOR	0,00	0,00	0,00	1.828,00	0,00	0,00	0,00	0	0	0
05/04/2021	●	0.000	☰	4	23.282.773,96	100.00	NOR	0,00	0,00	0,00	1.828,00	0,00	0,00	0,00	0	0	0
25/03/2021	●	0.000	☰	4	23.282.773,96	100.00	NOR	0,00	0,00	0,00	1.788,00	0,00	0,00	0,00	0	0	0
10/03/2021	●	0.000	☰	4	23.361.319,95	100.00	NOR	0,00	0,00	0,00	1.788,00	0,00	0,00	0,00	0	0	0
26/02/2021	●	0.000	☰	4	23.361.319,95	100.00	NOR	0,00	0,00	0,00	1.788,00	0,00	0,00	0,00	0	0	0
22/02/2021	●	0.000	☰	4	24.868.107,41	100.00	NOR	0,00	0,00	0,00	1.788,00	0,00	0,00	0,00	0	0	0
29/01/2021	●	0.000	☰	4	24.868.107,41	100.00	NOR	0,00	0,00	0,00	1.788,00	0,00	0,00	0,00	0	0	0
25/01/2021	●	0.000	☰	4	24.868.107,41	100.00	NOR	0,00	0,00	0,00	1.788,00	0,00	0,00	0,00	0	0	0
23/01/2021	●	0.000	☰	4	24.868.107,41	100.00	NOR	0,00	0,00	0,00	1.788,00	0,00	0,00	0,00	0	0	0
12/01/2021	●	0.000	☰	4	24.922.662,87	100.00	NOR	0,00	0,00	0,00	1.788,00	0,00	0,00	0,00	0	0	0
28/12/2020	●	0.000	☰	4	24.922.662,87	100.00	NOR	0,00	0,00	0,00	824,60	0,00	0,00	0,00	0	0	0
22/12/2020	●	0.000	☰	4	24.922.662,87	100.00	NOR	0,00	0,00	0,00	699,66	0,00	0,00	0,00	0	0	0
25/11/2020	●	0.000	☰	4	24.801.994,17	100.00	NOR	0,00	0,00	0,00	699,66	0,00	0,00	0,00	0	0	0
17/11/2020	●	0.000	☰	3	24.941.558,44	100.00	NOR	0,00	0,00	0,00	699,66	0,00	0,00	0,00	0	0	0
24/10/2020	●	0.000	☰	3	24.941.558,44	100.00	NOR	0,00	0,00	0,00	449,78	0,00	0,00	0,00	0	0	0
28/09/2020	●	0.000	☰	3	25.138.269,71	100.00	NOR	0,00	0,00	0,00	449,78	0,00	0,00	0,00	0	0	0
23/09/2020	●	0.000	☰	3	25.153.054,17	100.00	NOR	0,00	0,00	0,00	449,78	0,00	0,00	0,00	0	0	0
24/08/2020	●	0.000	☰	3	25.153.054,17	100.00	NOR	0,00	0,00	0,00	324,84	0,00	0,00	0,00	0	0	0
21/08/2020	●	0.000	☰	3	24.854.161,96	100.00	NOR	0,00	0,00	0,00	324,84	0,00	0,00	0,00	0	0	0
24/07/2020	●	0.000	☰	3	24.854.161,96	100.00	NOR	0,00	0,00	0,00	199,90	0,00	0,00	0,00	0	0	0
21/07/2020	●	0.000	☰	3	24.784.655,18	100.00	NOR	0,00	0,00	0,00	199,90	0,00	0,00	0,00	0	0	0
13/07/2020	●	0.000	☰	3	24.784.655,18	100.00	NOR	0,00	0,00	0,00	99,95	0,00	0,00	0,00	0	0	0
26/06/2020	●	0.000	☰	3	24.784.655,18	100.00	NOR	0,00	0,00	0,00	99,95	0,00	0,00	0,00	0	0	0
23/06/2020	●	0.000	☰	3	24.784.655,18	100.00	NOR	0,00	0,00	0,00	0,00	0,00	0,00	0,00	0	0	0
25/05/2020	●	0.000	☰	3	18.469.963,89	100.00	NOR	0,00	0,00	0,00	0,00	0,00	0,00	0,00	0	0	0
27/04/2020	●	0.000	☰	3	15.085.643,06	100.00	NOR	0,00	0,00	0,00	0,00	0,00	0,00	0,00	0	0	0
20/03/2020	●	0.000	☰	3	14.774.294,75	100.00	NOR	0,00	0,00	0,00	0,00	0,00	0,00	0,00	0	0	0
24/02/2020	●	0.000	☰	3	13.822.281,42	100.00	NOR	0,00	0,00	0,00	0,00	0,00	0,00	0,00	0	0	0
22/01/2020	●	0.000	☰	3	13.598.813,12	100.00	NOR	0,00	0,00	0,00	0,00	0,00	0,00	0,00	0	0	0
21/12/2019	●	0.000	☰	3	10.549.347,19	100.00	NOR	0,00	0,00	0,00	0,00	0,00	0,00	0,00	0	0	0
23/11/2019	●	0.000	☰	3	10.482.499,55	100.00	NOR	0,00	0,00	0,00	0,00	0,00	0,00	0,00	0	0	0

Gráficos

Montos expresados en unidades de soles*



NOR: Normal, CPP: Con Problemas Potenciales, DEF: Deficiente, DUD: Dudoso, PER: Pérdida, SCAL: Sin Calificación



Reporte de Vencidos

Montos expresados en unidades de soles*

Fuente - Acreedor	JUL 2021			AGO 2021			SET 2021			OCT 2021		
	# Docs.	Monto *	Dias V.	# Docs.	Monto *	Dias V.	# Docs.	Monto *	Dias V.	# Docs.	Monto *	Dias V.
Documentos Impagos												
PROSEGUR ACTIVA PERU S.A.	7	824,60	516		0,00	0		0,00			0,00	
SERVICIO DE ADMINISTRACION TRIBUTARIA - DEUDA		0,00			0,00			0,00			0,00	
Total	7	824,60	516	0			0			0		

Montos expresados en unidades de soles*

Fuente - Acreedor	MAR 2021			ABR 2021			MAY 2021			JUN 2021		
	# Docs.	Monto *	Dias V.	# Docs.	Monto *	Dias V.	# Docs.	Monto *	Dias V.	# Docs.	Monto *	Dias V.
Documentos Impagos												
PROSEGUR ACTIVA PERU S.A.	7	824,60	394	7	824,60	424	7	824,60	45	7	824,60	48
SERVICIO DE ADMINISTRACION TRIBUTARIA - DEUDA	1	963,40	279	1	1.003,40	309		0,00			0,00	
Total	8	1.788,00	394	8	1.828,00	424	7	824,60	45	7	824,60	48

Montos expresados en unidades de soles*

Fuente - Acreedor	NOV 2020			DIC 2020			ENE 2021			FEB 2021		
	# Docs.	Monto *	Dias V.	# Docs.	Monto *	Dias V.	# Docs.	Monto *	Dias V.	# Docs.	Monto *	Dias V.
Documentos Impagos												
PROSEGUR ACTIVA PERU S.A.	6	699,66	273	7	824,60	304	7	824,60	33	7	824,60	36
SERVICIO DE ADMINISTRACION TRIBUTARIA - DEUDA		0,00			0,00		1	963,40	22	1	963,40	24
Total	6	699,66	273	7	824,60	304	8	1.788,00	33	8	1.788,00	36

Reporte SBS/Microfinanzas

Montos expresados en unidades de soles*

Última fecha reportada por la SBS : 30/09/2021

ÚLTIMOS 6 MESES		MAY 2021 (SBS: ABR 2021)	JUN 2021 (SBS: MAY 2021)	JUL 2021 (SBS: JUN 2021)	AGO 2021 (SBS: JUL 2021)	SET 2021 (SBS: AGO 2021)	OCT 2021 (SBS: SET 2021)
% Porcentaje de Calificación	NOR (Normal)	100.00	100.00	100.00	100.00	100.00	100.00
	CPP (Con Problemas Pote.)	0.00	0.00	0.00	0.00	0.00	0.00
	DEF (Deficiente)	0.00	0.00	0.00	0.00	0.00	0.00
	DUD (Dudoso)	0.00	0.00	0.00	0.00	0.00	0.00
	PER (Pérdida)	0.00	0.00	0.00	0.00	0.00	0.00

Institución	MAY 2021 (SBS: ABR 2021)		JUN 2021 (SBS: MAY 2021)		JUL 2021 (SBS: JUN 2021)		AGO 2021 (SBS: JUL 2021)		SET 2021 (SBS: AGO 2021)		OCT 2021 (SBS: SET 2021)	
	Monto *	Dias V.	Monto *	Dias V.	Monto *	Dias V.	Monto *	Dias V.	Monto *	Dias V.	Monto *	Dias V.
SCOTIABANK	11.923.879,48		11.919.478,28		11.766.887,12		11.698.078,06		11.266.313,69		11.261.486,05	
BCP	7.443.612,87		7.381.980,37		7.326.064,07		7.362.282,38		7.333.850,73		7.308.511,00	
BBVA	5.841.661,74		2.348.503,05		2.201.796,50		2.201.796,50		2.206.796,50		2.221.099,87	
BIF	0,00		0,00		0,00		0,00		0,00		0,00	
TOTAL	25.209.154,09		21.649.961,70		21.294.747,69		21.262.156,94		20.806.960,92		20.791.096,92	

Última fecha reportada por la SBS : 30/09/2021

Operación	MAY 2021 (SBS: ABR 2021)		JUN 2021 (SBS: MAY 2021)		JUL 2021 (SBS: JUN 2021)		AGO 2021 (SBS: JUL 2021)		SET 2021 (SBS: AGO 2021)		OCT 2021 (SBS: SET 2021)	
	Monto *	Dias V.	Monto *	Dias V.	Monto *	Dias V.	Monto *	Dias V.	Monto *	Dias V.	Monto *	Dias V.
RESUMEN												
- Total Deuda	25.209.154,09		21.649.961,70		21.294.747,69		21.262.156,94		20.806.960,92		20.791.096,92	
- Línea No Utilizada	6.174.221,94		6.239.182,44		6.471.318,49		6.918.986,17		7.438.698,18		7.544.098,15	
- Garantías	185.115.040,00		187.490.597,00		181.331.853,00		196.760.981,00		198.786.362,00		201.087.932,00	
- PROGRAMA REACTIVA PERU	10.000.000,00		10.000.000,00		10.000.000,00		10.000.000,00		10.000.000,00		10.000.000,00	
CREDITOS DIRECTOS												
- CRÉDITOS VIGENTES	11.951.667,37		11.865.096,17		11.778.404,83		11.691.525,62		11.629.689,71		11.567.022,34	
-- GranE:Préstamos	10.000.000,00		10.000.000,00		10.000.000,00		10.000.000,00		10.000.000,00		10.000.000,00	

--- NoRevolventes	10.000.000,00	10.000.000,00	10.000.000,00	10.000.000,00	10.000.000,00	10.000.000,00
-- GranE:ArrendamientoFinanc	1.951.667,37	1.865.096,17	1.778.404,83	1.691.525,62	1.629.689,71	1.567.022,34
CREDITOS INDIRECTOS						
- CartasFianzaOtorgadas	13.257.486,72	9.784.865,53	9.516.342,86	9.570.631,32	9.177.271,21	9.224.074,58
LINEA NO UTIL. Y CRED. NO DESEMB.						
- LinCredDescuentos	757.400,00	763.600,00	771.600,00	808.000,00	816.800,00	826.800,00
- LinCredAvalesFianzas	4.544.400,00	4.581.600,00	4.629.600,00	4.848.000,00	4.900.800,00	4.960.800,00
- LinCredEsqMultilinea	872.421,94	893.982,44	1.070.118,49	1.262.986,17	1.721.098,18	1.756.498,15
GARANTIAS						
- GARANTIAS RECIBIDAS	185.115.041,09	187.490.598,31	181.331.853,83	196.760.982,27	198.786.363,34	201.087.932,74
-- 1eraHipotecasInmuebles	2.618.286,54	2.639.719,57	2.667.375,09	2.793.207,72	2.823.628,79	2.858.198,19
-- 1eraGBienesFácilRealización	135.997,30	135.997,30	135.997,30	135.997,30	135.997,30	135.997,30
-- OtrasGarantias	2.658.177,25	2.658.177,25	2.658.177,25	2.658.177,25	2.658.177,25	2.658.177,25
-- CartasFianzas		948.584,19	948.584,19			
-- Gob. Nacional Reactiva Perú	8.000.000,00	8.000.000,00				
-- Gob. Nacional Reprog. Reactiva Perú				8.000.000,00	8.000.000,00	8.000.000,00
-- GtiasNoPref(AvalyFianza)	171.702.580,00	173.108.120,00	174.921.720,00	183.173.600,00	185.168.560,00	187.435.560,00

Montos expresados en unidades de soles*

Última fecha reportada por la SBS : 30/09/2021

6 MESES ANTERIORES		NOV 2020 (SBS: OCT 2020)	DIC 2020 (SBS: NOV 2020)	ENE 2021 (SBS: DIC 2020)	FEB 2021 (SBS: ENE 2021)	MAR 2021 (SBS: FEB 2021)	ABR 2021 (SBS: MAR 2021)
% Porcentaje	NOR (Normal)	100.00	100.00	100.00	100.00	100.00	100.00
de	CPP (Con Problemas Pote.)	0.00	0.00	0.00	0.00	0.00	0.00
Calificación	DEF (Deficiente)	0.00	0.00	0.00	0.00	0.00	0.00
	DUD (Dudoso)	0.00	0.00	0.00	0.00	0.00	0.00
	PER (Pérdida)	0.00	0.00	0.00	0.00	0.00	0.00

Institución	NOV 2020 (SBS: OCT 2020)		DIC 2020 (SBS: NOV 2020)		ENE 2021 (SBS: DIC 2020)		FEB 2021 (SBS: ENE 2021)		MAR 2021 (SBS: FEB 2021)		ABR 2021 (SBS: MAR 2021)	
	Monto *	Dias V.	Monto *	Dias V.	Monto *	Dias V.	Monto *	Dias V.	Monto *	Dias V.	Monto *	Dias V.
SCOTIABANK	12.603.879,72		12.656.662,90		12.652.279,40		12.647.277,65		12.642.756,28		11.928.159,64	
BVP	8.122.033,35		8.189.918,87		8.098.877,27		6.597.091,56		6.523.066,94		7.503.213,63	
BBVA	4.076.081,10		4.076.081,10		4.116.950,74		4.116.950,74		4.116.950,74		4.046.169,56	
BIF	0,00		0,00		0,00		0,00		0,00		0,00	
TOTAL	24.801.994,17		24.922.662,87		24.868.107,41		23.361.319,95		23.282.773,96		23.477.542,83	

Última fecha reportada por la SBS : 30/09/2021

Operación	NOV 2020 (SBS: OCT 2020)		DIC 2020 (SBS: NOV 2020)		ENE 2021 (SBS: DIC 2020)		FEB 2021 (SBS: ENE 2021)		MAR 2021 (SBS: FEB 2021)		ABR 2021 (SBS: MAR 2021)	
	Monto *	Dias V.	Monto *	Dias V.	Monto *	Dias V.	Monto *	Dias V.	Monto *	Dias V.	Monto *	Dias V.
RESUMEN												
- Total Deuda	24.801.994,17		24.922.662,87		24.868.107,41		23.361.319,95		23.282.773,96		23.477.542,83	
- Línea No Utilizada	13.765.309,60		15.110.658,29		15.301.705,03		16.932.806,98		17.078.228,52		7.584.100,99	
- Garantías	169.986.361,00		177.710.172,00		178.354.612,00		179.183.177,00		179.643.490,00		183.734.098,00	
- PROGRAMA REACTIVA PERU	10.000.000,00		10.000.000,00		10.000.000,00		10.000.000,00		10.000.000,00		10.000.000,00	
CREDITOS DIRECTOS												
- CRÉDITOS VIGENTES	12.491.916,19		12.395.560,57		12.301.951,12		12.206.346,89		12.121.115,90		12.035.423,29	
-- GranE:Descuentos	36.799,25		22.746,16		13.098,41							
--- Otros	36.799,25		22.746,16		13.098,41							
-- GranE:Préstamos	10.000.000,00		10.000.000,00		10.000.000,00		10.000.000,00		10.000.000,00		10.000.000,00	
--- NoRevolventes	10.000.000,00		10.000.000,00		10.000.000,00		10.000.000,00		10.000.000,00		10.000.000,00	
-- GranE:ArrendamientoFinanc	2.455.116,94		2.372.814,41		2.288.852,71		2.206.346,89		2.121.115,90		2.035.423,29	
CREDITOS INDIRECTOS												
- CartasFianzaOtorgadas	12.310.077,98		12.527.102,30		12.566.156,29		11.154.973,06		11.161.658,06		11.442.119,54	
LINEA NO UTIL. Y CRED. NO DESEMB.												
- LinCredDescuentos	722.600,00		721.400,00		724.200,00		727.800,00		729.800,00		751.400,00	
- LinCredAvalesFianzas	4.335.600,00		4.328.400,00		4.345.200,00		4.366.800,00		4.378.800,00		4.508.400,00	
- LinCredEsqMultilinea	8.707.109,60		10.060.858,29		10.232.305,03		11.838.206,98		11.969.628,52		2.324.300,99	
GARANTIAS												
- GARANTIAS RECIBIDAS	169.986.361,77		177.710.173,44		178.354.612,87		179.183.177,86		179.643.491,74		183.734.099,45	
-- 1eraHipotecasInmuebles	2.497.985,02		2.493.836,69		2.503.516,12		2.515.961,11		2.522.874,99		2.597.544,90	
-- 1eraGBienesFácilRealización	135.997,30		135.997,30		135.997,30		135.997,30		135.997,30		135.997,30	
-- OtrasGarantias	2.658.177,25		2.658.177,25		2.658.177,25		2.658.177,25		2.658.177,25		2.658.177,25	
-- CartasFianzas	880.782,20		880.782,20		880.782,20		880.782,20		880.782,20		880.782,20	
-- Gob. Nacional Reactiva Perú			8.000.000,00		8.000.000,00		8.000.000,00		8.000.000,00		8.000.000,00	
-- GtiasNoPref(AvalyFianza)	163.813.420,00		163.541.380,00		164.176.140,00		164.992.260,00		165.445.660,00		170.342.380,00	

Reporte SBS/Microfinanzas por entidades

Reportado por : SCOTIABANK

Última fecha reportada por la SBS : 30/09/2021

Operación	MAY 2021 (SBS: ABR2021)		JUN 2021 (SBS: MAY2021)		JUL 2021 (SBS: JUN2021)		AGO 2021 (SBS: JUL2021)		SET 2021 (SBS: AGO2021)		OCT 2021 (SBS: SET2021)	
	Monto *	Dias V.	Monto *	Dias V.	Monto *	Dias V.	Monto *	Dias V.	Monto *	Dias V.	Monto *	Dias V.
Calificación (2)	NOR		NOR		NOR		NOR		NOR		NOR	
RESUMEN												
- Total Deuda	11.923.879,48		11.919.478,28		11.766.887,12		11.698.078,06		11.266.313,69		11.261.486,05	
- Línea No Utilizada	872.421,94		893.982,44		1.070.118,49		1.262.986,17		1.721.098,18		1.756.498,15	
- Garantías	179.838.577,00		181.244.117,00		175.057.717,00		191.309.597,00		193.304.557,00		195.571.557,00	
- PROGRAMA REACTIVA PERU	10.000.000,00		10.000.000,00		10.000.000,00		10.000.000,00		10.000.000,00		10.000.000,00	
CREDITOS DIRECTOS												
- CRÉDITOS VIGENTES	10.115.105,01		10.110.316,31		10.105.541,27		10.100.743,75		10.095.939,49		10.091.111,85	
-- GranE:Préstamos	10.000.000,00		10.000.000,00		10.000.000,00		10.000.000,00		10.000.000,00		10.000.000,00	
--- NoRevolventes	10.000.000,00		10.000.000,00		10.000.000,00		10.000.000,00		10.000.000,00		10.000.000,00	
-- GranE:ArrendamientoFinanc	115.105,01		110.316,31		105.541,27		100.743,75		95.939,49		91.111,85	
CREDITOS INDIRECTOS												
- CartasFianzaOtorgadas	1.808.774,47		1.809.161,97		1.661.345,85		1.597.334,31		1.170.374,20		1.170.374,20	
LINEA NO UTIL. Y CRED. NO DESEMB.												
- LinCredEsqMultilinea	872.421,94		893.982,44		1.070.118,49		1.262.986,17		1.721.098,18		1.756.498,15	
GARANTIAS												
- GARANTIAS RECIBIDAS	179.838.577,30		181.244.117,30		175.057.717,30		191.309.597,30		193.304.557,30		195.571.557,30	
-- 1eraGBienesFácilRealización	135.997,30		135.997,30		135.997,30		135.997,30		135.997,30		135.997,30	
-- Gob. Nacional Reactiva Perú	8.000.000,00		8.000.000,00									
-- Gob. Nacional Reprog. Reactiva Perú							8.000.000,00		8.000.000,00		8.000.000,00	
-- GtiasNoPref(AvalyFianza)	171.702.580,00		173.108.120,00		174.921.720,00		183.173.600,00		185.168.560,00		187.435.560,00	

Última fecha reportada por la SBS : 30/09/2021

Operación	NOV 2020 (SBS: OCT2020)		DIC 2020 (SBS: NOV2020)		ENE 2021 (SBS: DIC2020)		FEB 2021 (SBS: ENE2021)		MAR 2021 (SBS: FEB2021)		ABR 2021 (SBS: MAR2021)	
	Monto *	Dias V.	Monto *	Dias V.	Monto *	Dias V.	Monto *	Dias V.	Monto *	Dias V.	Monto *	Dias V.
Calificación (2)	NOR		NOR		NOR		NOR		NOR		NOR	
RESUMEN												
- Total Deuda	12.603.879,72		12.656.662,90		12.652.279,40		12.647.277,65		12.642.756,28		11.928.159,64	
- Línea No Utilizada			1.449.495,67		1.464.636,52		1.484.837,14		1.495.652,04		2.324.300,99	
- Garantías	163.949.417,00		171.677.377,00		172.312.137,00		173.128.257,00		173.581.657,00		178.478.377,00	
- PROGRAMA REACTIVA PERU	10.000.000,00		10.000.000,00		10.000.000,00		10.000.000,00		10.000.000,00		10.000.000,00	
CREDITOS DIRECTOS												
- CRÉDITOS VIGENTES	10.143.055,94		10.138.457,60		10.133.815,10		10.129.213,91		10.124.507,54		10.119.760,17	
-- GranE:Préstamos	10.000.000,00		10.000.000,00		10.000.000,00		10.000.000,00		10.000.000,00		10.000.000,00	
--- NoRevolventes	10.000.000,00		10.000.000,00		10.000.000,00		10.000.000,00		10.000.000,00		10.000.000,00	
-- GranE:ArrendamientoFinanc	143.055,94		138.457,60		133.815,10		129.213,91		124.507,54		119.760,17	
CREDITOS INDIRECTOS												
- CartasFianzaOtorgadas	2.460.823,78		2.518.205,30		2.518.464,30		2.518.063,74		2.518.248,74		1.808.399,47	
LINEA NO UTIL. Y CRED. NO DESEMB.												
- LinCredEsqMultilinea			1.449.495,67		1.464.636,52		1.484.837,14		1.495.652,04		2.324.300,99	
GARANTIAS												
- GARANTIAS RECIBIDAS	163.949.417,30		171.677.377,30		172.312.137,30		173.128.257,30		173.581.657,30		178.478.377,30	
-- 1eraGBienesFácilRealización	135.997,30		135.997,30		135.997,30		135.997,30		135.997,30		135.997,30	
-- Gob. Nacional Reactiva Perú			8.000.000,00		8.000.000,00		8.000.000,00		8.000.000,00		8.000.000,00	
-- GtiasNoPref(AvalyFianza)	163.813.420,00		163.541.380,00		164.176.140,00		164.992.260,00		165.445.660,00		170.342.380,00	

Reportado por : BCP

Última fecha reportada por la SBS : 30/09/2021

Operación	MAY 2021 (SBS: ABR2021)		JUN 2021 (SBS: MAY2021)		JUL 2021 (SBS: JUN2021)		AGO 2021 (SBS: JUL2021)		SET 2021 (SBS: AGO2021)		OCT 2021 (SBS: SET2021)	
	Monto *	Dias V.	Monto *	Dias V.	Monto *	Dias V.	Monto *	Dias V.	Monto *	Dias V.	Monto *	Dias V.

Calificación (2)	NOR	NOR	NOR	NOR	NOR	NOR
RESUMEN						
- Total Deuda	7.443.612,87	7.381.980,37	7.326.064,07	7.362.282,38	7.333.850,73	7.308.511,00
- Garantías	5.276.463,00	6.246.480,00	6.274.136,00	5.451.384,00	5.481.805,00	5.516.375,00
CREDITOS DIRECTOS						
- CRÉDITOS VIGENTES	1.836.562,36	1.754.779,86	1.672.863,56	1.590.781,87	1.533.750,22	1.475.910,49
-- GranE:ArrendamientoFinanc	1.836.562,36	1.754.779,86	1.672.863,56	1.590.781,87	1.533.750,22	1.475.910,49
CREDITOS INDIRECTOS						
- CartasFianzaOtorgadas	5.607.050,51	5.627.200,51	5.653.200,51	5.771.500,51	5.800.100,51	5.832.600,51
GARANTIAS						
- GARANTIAS RECIBIDAS	5.276.463,79	6.246.481,01	6.274.136,53	5.451.384,97	5.481.806,04	5.516.375,44
-- 1eraHipotecasInmuebles	2.618.286,54	2.639.719,57	2.667.375,09	2.793.207,72	2.823.628,79	2.858.198,19
-- OtrasGarantias	2.658.177,25	2.658.177,25	2.658.177,25	2.658.177,25	2.658.177,25	2.658.177,25
-- CartasFianzas		948.584,19	948.584,19			

Última fecha reportada por la SBS : 30/09/2021

Operación	NOV 2020 (SBS: OCT2020)		DIC 2020 (SBS: NOV2020)		ENE 2021 (SBS: DIC2020)		FEB 2021 (SBS: ENE2021)		MAR 2021 (SBS: FEB2021)		ABR 2021 (SBS: MAR2021)	
	Monto *	Dias V.	Monto *	Dias V.	Monto *	Dias V.	Monto *	Dias V.	Monto *	Dias V.	Monto *	Dias V.
Calificación (2)	NOR		NOR		NOR		NOR		NOR		NOR	
RESUMEN												
- Total Deuda	8.122.033,35		8.189.918,87		8.098.877,27		6.597.091,56		6.523.066,94		7.503.213,63	
- Línea No Utilizada	8.707.109,60		8.611.362,62		8.767.668,51		10.353.369,84		10.473.976,48			
- Garantías	6.036.944,00		6.032.795,00		6.042.475,00		6.054.920,00		6.061.833,00		5.255.721,00	
CREDITOS DIRECTOS												
- CRÉDITOS VIGENTES	2.348.860,25		2.257.102,97		2.168.136,02		2.077.132,98		1.996.608,36		1.915.663,12	
-- GranE:Descuentos	36.799,25		22.746,16		13.098,41							
--- Otros	36.799,25		22.746,16		13.098,41							
-- GranE:ArrendamientoFinanc	2.312.061,00		2.234.356,81		2.155.037,61		2.077.132,98		1.996.608,36		1.915.663,12	
CREDITOS INDIRECTOS												
- CartasFianzaOtorgadas	5.773.173,10		5.932.815,90		5.930.741,25		4.519.958,58		4.526.458,58		5.587.550,51	
LINEA NO UTIL. Y CRED. NO DESEMB.												
- LinCredEsqMultilinea	8.707.109,60		8.611.362,62		8.767.668,51		10.353.369,84		10.473.976,48			
GARANTIAS												
- GARANTIAS RECIBIDAS	6.036.944,47		6.032.796,14		6.042.475,57		6.054.920,56		6.061.834,44		5.255.722,15	
-- 1eraHipotecasInmuebles	2.497.985,02		2.493.836,69		2.503.516,12		2.515.961,11		2.522.874,99		2.597.544,90	
-- OtrasGarantias	2.658.177,25		2.658.177,25		2.658.177,25		2.658.177,25		2.658.177,25		2.658.177,25	
-- CartasFianzas	880.782,20		880.782,20		880.782,20		880.782,20		880.782,20			

Reportado por : BBVA

Última fecha reportada por la SBS : 30/09/2021

Operación	MAY 2021 (SBS: ABR2021)		JUN 2021 (SBS: MAY2021)		JUL 2021 (SBS: JUN2021)		AGO 2021 (SBS: JUL2021)		SET 2021 (SBS: AGO2021)		OCT 2021 (SBS: SET2021)	
	Monto *	Dias V.	Monto *	Dias V.	Monto *	Dias V.	Monto *	Dias V.	Monto *	Dias V.	Monto *	Dias V.
Calificación (2)	NOR		NOR		NOR		NOR		NOR		NOR	
RESUMEN												
- Total Deuda	5.841.661,74		2.348.503,05		2.201.796,50		2.201.796,50		2.206.796,50		2.221.099,87	
CREDITOS INDIRECTOS												
- CartasFianzaOtorgadas	5.841.661,74		2.348.503,05		2.201.796,50		2.201.796,50		2.206.796,50		2.221.099,87	

Última fecha reportada por la SBS : 30/09/2021

Operación	NOV 2020 (SBS: OCT2020)		DIC 2020 (SBS: NOV2020)		ENE 2021 (SBS: DIC2020)		FEB 2021 (SBS: ENE2021)		MAR 2021 (SBS: FEB2021)		ABR 2021 (SBS: MAR2021)	
	Monto *	Dias V.	Monto *	Dias V.	Monto *	Dias V.	Monto *	Dias V.	Monto *	Dias V.	Monto *	Dias V.
Calificación (2)	NOR		NOR		NOR		NOR		NOR		NOR	
RESUMEN												
- Total Deuda	4.076.081,10		4.076.081,10		4.116.950,74		4.116.950,74		4.116.950,74		4.046.169,56	
CREDITOS INDIRECTOS												
- CartasFianzaOtorgadas	4.076.081,10		4.076.081,10		4.116.950,74		4.116.950,74		4.116.950,74		4.046.169,56	

Reportado por : BIF

Última fecha reportada por la SBS : 30/09/2021

Operación	MAY 2021 (SBS: ABR2021)		JUN 2021 (SBS: MAY2021)		JUL 2021 (SBS: JUN2021)		AGO 2021 (SBS: JUL2021)		SET 2021 (SBS: AGO2021)		OCT 2021 (SBS: SET2021)	
	Monto *	Días V.	Monto *	Días V.	Monto *	Días V.	Monto *	Días V.	Monto *	Días V.	Monto *	Días V.
Calificación (2)	NOR		NOR		NOR		NOR		NOR		NOR	
RESUMEN												
- Línea No Utilizada	5.301.800,00		5.345.200,00		5.401.200,00		5.656.000,00		5.717.600,00		5.787.600,00	
LINEA NO UTIL. Y CRED. NO DESEMB.												
- LinCredDescuentos	757.400,00		763.600,00		771.600,00		808.000,00		816.800,00		826.800,00	
- LinCredAvaesFianzas	4.544.400,00		4.581.600,00		4.629.600,00		4.848.000,00		4.900.800,00		4.960.800,00	

Última fecha reportada por la SBS : 30/09/2021

Operación	NOV 2020 (SBS: OCT2020)		DIC 2020 (SBS: NOV2020)		ENE 2021 (SBS: DIC2020)		FEB 2021 (SBS: ENE2021)		MAR 2021 (SBS: FEB2021)		ABR 2021 (SBS: MAR2021)	
	Monto *	Días V.	Monto *	Días V.	Monto *	Días V.	Monto *	Días V.	Monto *	Días V.	Monto *	Días V.
Calificación (2)	NOR		NOR		NOR		NOR		NOR		NOR	
RESUMEN												
- Línea No Utilizada	5.058.200,00		5.049.800,00		5.069.400,00		5.094.600,00		5.108.600,00		5.259.800,00	
LINEA NO UTIL. Y CRED. NO DESEMB.												
- LinCredDescuentos	722.600,00		721.400,00		724.200,00		727.800,00		729.800,00		751.400,00	
- LinCredAvaesFianzas	4.335.600,00		4.328.400,00		4.345.200,00		4.366.800,00		4.378.800,00		4.508.400,00	

Rectificaciones SBS

Entidad	Periodo SBS	Cuenta	Concepto Rectificación	Dice	Debe Decir
---------	-------------	--------	------------------------	------	------------

Aval/Codeudor

Montos expresados en unidades de soles*

Es Avalista de:			Información reportada por la SBS al 30/09/2021		
Tipo Doc	Nro Documento	Nombre/Razón Social	Act	Pre	12m
RUC	20512574212	TAWA CONSULTING S.A.C.			
Institución SBS		Calif. (2)		Saldo *	
	SCOTIABANK PERU S A A	NOR		30.655.520,00	
RUC	20512752501	TAWA PERU S.A.C.			
Institución SBS		Calif. (2)		Saldo *	
	SCOTIABANK PERU S A A	NOR		30.655.520,00	
RUC	20600108272	ROM OUTSOURCING S.A.C.			
Institución SBS		Calif. (2)		Saldo *	
	SCOTIABANK PERU S A A	NOR		30.655.520,00	

Montos expresados en unidades de soles*

Quiénes lo Avalan:			Información reportada por la SBS al 30/09/2021		
Tipo Doc	Nro Documento	Nombre/Razón Social	Act	Pre	12m
DNI	07871623	PEREZ EGAÑA MONGE FRANCISCO JOSE			
Institución SBS		Calif. (2)		Saldo *	
	SCOTIABANK PERU S A A	NOR		8.080.000,00	
DNI	10543741	GAJATE BECERRA JUAN PABLO			
Institución SBS		Calif. (2)		Saldo *	
	SCOTIABANK PERU S A A	NOR		8.080.000,00	
DNI	29519072	BEDOYA SIMONS ENRIQUE			

Institución SBS	Calif. (2)	Saldo *	
SCOTIABANK PERU S A A	NOR	6.868.000,00	
DNI 29677388	MENDOZA BARREDA ALEJANDRO MANUEL ADRIAN		
Institución SBS	Calif. (2)	Saldo *	
SCOTIABANK PERU S A A	NOR	6.868.000,00	
RUC 20512574212	TAWA CONSULTING S.A.C.		
Institución SBS	Calif. (2)	Saldo *	
SCOTIABANK PERU S A A	NOR	30.655.520,00	
RUC 20512592971	TAWA PARTNERS S.A.C.		
Institución SBS	Calif. (2)	Saldo *	
SCOTIABANK PERU S A A	NOR	30.655.520,00	
RUC 20512752501	TAWA PERU S.A.C.		
Institución SBS	Calif. (2)	Saldo *	
SCOTIABANK PERU S A A	NOR	30.655.520,00	
RUC 20600108272	ROM OUTSOURCING S.A.C.		
Institución SBS	Calif. (2)	Saldo *	
SCOTIABANK PERU S A A	NOR	30.655.520,00	

Montos expresados en unidades de soles*

Es Avalista de:

Información Reportada por Entidades de Microfinanzas / Otros Créditos

Tipo Doc	Nro Documento	Nombre/Razón Social	Act	Pre	12m
----------	---------------	---------------------	-----	-----	-----

Montos expresados en unidades de soles*

Quiénes lo Avalan:

Información Reportada por Entidades de Microfinanzas / Otros Créditos

Tipo Doc	Nro Documento	Nombre/Razón Social	Act	Pre	12m
----------	---------------	---------------------	-----	-----	-----

Documentos Protestados como Deudor/Aceptante

Montos expresados en unidades*

Reportado por la Cámara de Comercio de Lima (CCL)

Documentos Protestados sin Regularizar

	# Doc	Monto (S/) *	Max Días Venc.
Total:	0	0,00	

Tipo de Cambio 3.989

Nro. Secuencia	Tip. ** Reg.	Acreedor/Girador	Tipo Doc.	Moneda	Monto *	Monto * (S/)	Boletín	F. Protesto	F. Venc	Días Venc.
----------------	-----------------	------------------	-----------	--------	---------	-----------------	---------	-------------	---------	------------

**PR: Protestos, CJ: Cobranza Judicial, MO: Moras, PP: Procesos Penales

Montos expresados en unidades*

Reportado por la Cámara de Comercio de Lima (CCL)

Documentos Protestados Regularizados

	# Doc	Monto (S/) *
Total:	0	0,00

Nro. Secuencia	Tip. ** Reg.	Acreedor/Girador	Tipo Doc.	Moneda	Monto *	Monto * (S/)	Boletín	F. Protesto	F. Venc.	F. Reg
----------------	-----------------	------------------	-----------	--------	---------	-----------------	---------	-------------	----------	--------

**PR: Protestos, CJ: Cobranza Judicial, MO: Moras, PP: Procesos Penales

Documentos Protestados como Acreedor/Girador

Montos expresados en unidades*

Reportado por la Cámara de Comercio de Lima (CCL)

Documentos Protestados sin Regularizar

	# Doc	Monto (S/) *	Max Días Venc.
Total:	0	0,00	

Tipo de Cambio 3.989

Nro. Secuencia	Tip. ** Reg.	Deudor/Aceptante	Tipo Doc.	Moneda	Monto *	Monto * (S/)	Boletín	F. Protesto	F. Venc	Días Venc.
----------------	--------------	------------------	-----------	--------	---------	--------------	---------	-------------	---------	------------

**PR: Protestos, CJ: Cobranza Judicial, MO: Moras, PP: Procesos Penales

Montos expresados en unidades*

Reportado por la Cámara de Comercio de Lima (CCL)

Documentos Protestados Regularizados

	# Doc	Monto (S/) *
Total:	1	45.257,02

Nro. Secuencia	Tip. ** Reg.	Deudor/Aceptante	Tipo Doc.	Moneda	Monto *	Monto * (S/)	Boletín	F. Protesto	F. Venc.	F. Reg
6244107	PR	CUMBRA PERÚ S.A.	LET	S/.	45.257,02	45.257,02	04/2019	15/04/2019	/ /	23/01/2020

**PR: Protestos, CJ: Cobranza Judicial, MO: Moras, PP: Procesos Penales

Detalle de Vencidos

Comercio Exterior

Montos expresados en unidades de dólares

Muestra información reportada por la SUNAT desde el 07/02/2011

Resumen por Ejercicio

Ejercicio	Actividad	Número de Operaciones	Importe USD *	N° Países	3 países con mayor número de operaciones
-----------	-----------	-----------------------	---------------	-----------	--

Resumen por Meses

Actividad	Ejercicio	Mes	Número de Operaciones	Importe USD *	N° Países	3 países con mayor número de operaciones
-----------	-----------	-----	-----------------------	---------------	-----------	--

PUBLICACIÓN DIARIO "EL PERUANO"

Reporte Otros Créditos

Institución	MAY 2021		JUN 2021		JUL 2021		AGO 2021		SET 2021		OCT 2021	
	Monto *	Días V.	Monto *	Días V.	Monto *	Días V.	Monto *	Días V.	Monto *	Días V.	Monto *	Días V.

Institución	NOV 2020		DIC 2020		ENE 2021		FEB 2021		MAR 2021		ABR 2021	
	Monto *	Dias V.	Monto *	Dias V.	Monto *	Dias V.	Monto *	Dias V.	Monto *	Dias V.	Monto *	Dias V.

Reporte Otros Créditos por entidades

Sin Información