



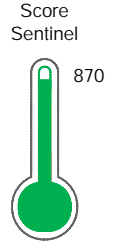
Reporte de Deudas

El reporte contiene solo los títulos seleccionados

- Información General
- Consulta Rápida
- Principales Acreedores
- Detalle Variación
- Posición Histórica
- Gráficos
- Rep. Vencidos
- Rep. SBS/Microf.
- SBS/Microf. Entidades
- Rectificaciones SBS
- Avalados/Avalistas
- Hechos de Importancia
- Documentos CCL
- Detalle de Vencidos
- Comercio Exterior
- Otros Créditos
- Otros Créd. Entidades
- Otros Rep. Negativos

RUC 20602674488 - GRUPO ISAMISA S.A.C.

Fecha Proceso	Tipo Doc.	N. Doc.	Nota	Deuda Total *	Var.	Actual	Previo	12m
22/12/2023	RUC	20602674488	0.000	2.058.861,41				



Excelente Puntaje

*** La persona consultada cuenta con los siguientes créditos e indicadores.**

- Línea de Crédito
- Está Avalado

Sentinel Sabio

Bancarizado: SI

Recomendación de Sentinel Sabio

Evaluación Crediticia



APROBAR
Producto Genérico

Detalle:

- Cumple con todas las reglas de evaluación

Cuota Estimada Mensual

S/ 92142,



Score Sentinel

Nivel de Riesgo



Excelente Puntaje

Recomendación:

Estadísticamente, en este nivel de score, 3 de 100 empresas podrían caer en incumplimiento en los próximos 12 meses

Información General

Datos Principales

21/07/2023: Última actualización de información reportada por SUNAT

Razón Social:	GRUPO ISAMISA S.A.C.		
Nombre Comercial:	-		
Tipo de Contribuyente:	SOCIEDAD ANONIMA CERRADA		
Estado de Contribuyente:	ACTIVO	Condición del Contribuyente:	HABIDO
Inicio de Actividades:	01/12/2017		
Tamaño contribuyente:	PRINCIPAL	Dependencia:	INTENDENCIA LIMA PRICO
Actividad Económica Principal	CRIA DE ANIMALES DOMESTICOS.		
Actividad Económica Secundaria 1	EXP. OTRAS MINAS Y CANTERAS NI	Actividad Económica Secundaria 2	-
Fecha Inscripción RRPP:	31/10/2017	Número de Partida Registral:	-
Folio:	-	Asiento:	-

Agente de retención

Direcciones Registradas

Dirección	Fuente
AVENIDA METROPOLITANA MZA. S LTE. 13 A.V. LOS ANGELES ATE - LIMA - LIMA (PISO 3 - CRUCE AV. LOS ANGELES 895)	SUNAT - DOMICILIO FISCAL
AVENIDA SAN CARLOS MZA. B LTE. 07 URBANIZACION SANTA MARTHA ATE - LIMA - LIMA	SUNAT - S.PRODUCTIVA
CALLE TRES MZA. N LTE. 01 URBANIZACION LOS TULIPANES LURIGANCHO - LIMA - LIMA	SUNAT - S.PRODUCTIVA
NRO. 0 C.C. IHUARI - ZONA DE LUMBRA L HUARAL - HUARAL - LIMA	SUNAT - S.PRODUCTIVA
NRO. I OTR. QUEBRADA PAMPAS TINAJAS SANTO DOMINGO DE LOS OLLEROS - HUAROCHIRI - LIMA	SUNAT - S.PRODUCTIVA
NRO. S/N FUNDO EL PORTILLO SECCION 6 LURIGANCHO - LIMA - LIMA	SUNAT - S.PRODUCTIVA
LTE. A-3 OTR. QUBRADA RIO SECO CARABAYLLO - LIMA - LIMA (ALT. KM 32.4 CARR. CANTA)	SUNAT - S.PRODUCTIVA
NRO. II OTR. QUEBRADA PAMPAS TINAJAS SANTO DOMINGO DE LOS OLLEROS - HUAROCHIRI - LIMA	SUNAT - S.PRODUCTIVA
AVENIDA LOS ANGELES MZA. S LTE. 13 ATE - LIMA - LIMA (ESQUINA AV LOS ANGELES 1 PISO CON AV MET)	SUNAT - L. COMERCIAL
AVENIDA LOS ANGELES MZA. H LTE. 02 ZONA INDUSTRIAL EL ASESOR SECTOR 10 ATE - LIMA - LIMA	SUNAT - L. COMERCIAL
AVENIDA SAN CARLOS MZA. C LTE. 15 URBANIZACION SANTA MARTHA ATE - LIMA - LIMA	SUNAT - S.PRODUCTIVA
AVENIDA SAN CARLOS MZA. C LTE. 15 URBANIZACION SANTA MARTHA ATE - LIMA - LIMA	SUNAT - S.PRODUCTIVA
AVENIDA SAN IGNACIO MZA. E LTE. 06 URBANIZACION SANTA MARTHA ATE - LIMA - LIMA	SUNAT - S.PRODUCTIVA
AVENIDA SAN IGNACIO MZA. E LTE. 06 URBANIZACION SANTA MARTHA ATE - LIMA - LIMA	SUNAT - S.PRODUCTIVA
AVENIDA SAN IGNACIO MZA. D LTE. 02 URBANIZACION SANTA MARTHA ATE - LIMA - LIMA	SUNAT - S.PRODUCTIVA
AVENIDA LOS ANGELES MZA. S LTE. 13 URBANIZACION LOS ANGELES DE VITARTE ATE - LIMA - LIMA (ESQUINA METROPOLITANA CON AV LOS ANGELES)	SUNAT - L. COMERCIAL
AVENIDA SAN CARLOS MZA. C LTE. 15 URBANIZACION SANTA MARTHA ATE - LIMA - LIMA (PISO 2)	SUNAT - OF.ADMINIST.
MZA. L LTE. 11 URBANIZACION SAN ANTONIO DE CARAPONGO LURIGANCHO - LIMA - LIMA	SUNAT - DEPOSITO
NRO. 0 C.C. IHUARI - ZONA DE REPAR HUARAL - HUARAL - LIMA	SUNAT - S.PRODUCTIVA
AVENIDA LA CULTURA NRO. 808 URBANIZACION . SANTA ANITA - LIMA - LIMA (GMML. MARGE IZQ. PTA 4)	SUNAT - L. COMERCIAL



NRO. 0 OTR. ZONA LA PONDEROSA DE CARA CARABAYLLO - LIMA - LIMA (ALTURA KM 31.50 CARRETERA DE LIMA A CANT)	SUNAT - S.PRODUCTIVA
AVENIDA CIRCUNVALACION NRO. 134 INT. 705 URBANIZACION DEL CLUB GOLF LOS INCAS SANTIAGO DE SURCO - LIMA - LIMA	SUNAT - OF.ADMINIST.

Representantes Legales

Nro Documento	Nombre de Representante	Semáforos			Fecha desde que ocupa Cargo	Cargo
		Act	Pre	12m		
09065718	ALEJO ESPINOZA FELIX FERNANDO				26/09/2022	GERENTE GENERAL

Empresas Relacionadas a:

ALEJO ESPINOZA FELIX FERNANDO

Ruc	Razón Social	Semáforos			Fecha desde que ocupa Cargo	Cargo	Estado
		Act	Pre	12m			
20606465191	FCR TRADING PERU S.A.C.				26/08/2020	-	SUSPENSION TEMPORAL

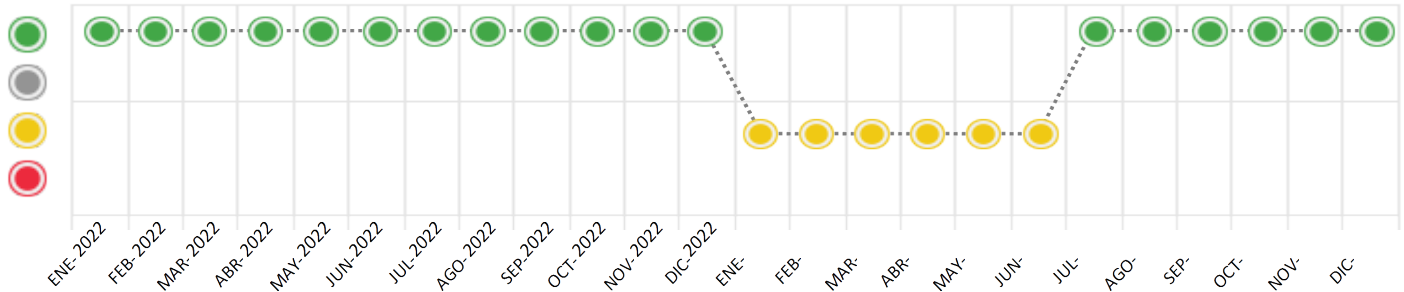
Consulta Rápida

Documento de identidad consultado

Fecha Proceso	Tipo Doc.	N. Doc.	Nombre o Raz. Social	Nota	Deuda Total *	Var.	Actual	Previo	12m
22/12/2023	RUC	20602674488	GRUPO ISAMISA S.A.C.	0.000	2.058.861,41				

Montos expresados en unidades de soles*

Semáforos de los últimos 24 meses



Semáforo	Descripción
	No registra información de deudas
	Mínimo Riesgo: Sin deudas vencidas
	Mediano Riesgo: Deudas con poco atraso*
	Alto Riesgo: Deudas con atraso significativo*

*Semáforo deuda menor: Deuda vencida menor S/ 100 personas naturales o menor S/ 500 personas jurídicas

Verde: 0 <= Sem. < 0.001
 Amarillo: 0.001 <= Sem. <= 2
 Rojo: 2 < Sem. <= 6

Variación	Descripción
	Variación Negativa: La nueva información reportada ha incrementado tu riesgo crediticio
	Variación Positiva: La nueva información ha mejorado tu posición de riesgo
	Variación Porcentual Positiva: El monto total reportado por la SBS/Microfinanzas o número de instituciones financieras ha aumentado
	Variación Porcentual Negativa: El monto total reportado por la SBS/Microfinanzas o número de instituciones financieras ha disminuido
	Aproximadamente igual o igual

Detalle de la deuda SBS/Microfinanzas

Entidad	Deuda Anterior			Deuda a DIC 2023				Rect. (1)	Disc.
	JUN 2023	SET 2023	NOV 2023	Fecha Inf.	Calif. (2)	Monto *	Días Venc.		
	1.152.442,65	1.902.865,79	2.128.199,09	30/11/2023	NOR	0			
	252.538,07	0,00	0,00	30/11/2023	NOR	0			
TOTAL	1.404.980,72	1.902.865,79	2.128.199,09			2.058.861,41			

(1) Ver detalle en el cuadro de Rectificaciones SBS

(2) NOR: Normal, CPP: Con Problemas Potenciales, DEF: Deficiente, DUD: Dudoso, PER: Pérdida, SCAL: Sin Calificación

Detalle de la deuda de Otros Créditos

Entidad	Deuda Anterior			Deuda a DIC 2023				Disc.
	JUN 2023	SET 2023	NOV 2023	Fecha Inf.	Calif. (2)	Monto	Días Venc.	
TOTAL								

(2) NOR: Normal, CPP: Con Problemas Potenciales, DEF: Deficiente, DUD: Dudoso, PER: Pérdida, SCAL: Sin Calificación

Detalle de vencidos

# Doc	Fuente - Acreedor	Monto *	Días Venc.

Utilización de Líneas de Crédito

Instituciones	**	Línea Aprobada	Línea No Utilizada	Línea Utilizada	% L. Uti.
BCP	TOT		52.291,17		
TOTAL			52.291,17		0%

**(TOT): Otras Tarjetas de Crédito

Principales Acreedores

Montos expresados en unidades de soles*

Resumen de Deudas

Descripción de la Deuda	Monto *	Días
Deuda total SBS al 30/11/2023	2.058.861,41	
% Calificación normal	100,00	
Peor Calificación (2)	NOR	
Otros Créditos	0,00	****

Detalle de deuda SBS/Microfinanzas

Institución SBS	Calif. (2)	Saldo *	% Ven.	Días Venc.	Rect.(1)
BCP	NOR	2.058.861,41	0,00		
BBVA	NOR	0,00	0,00		
Deuda Total SBS/MicroFinanzas		2.058.861,41	0		

Detalle de Riesgos SBS/Microfinanzas

Concepto	Saldo *
Deuda Directa	2.058.861,41
Deuda Indirecta	0,00
Deuda Castigada	0,00
Deuda Total SBS/MicroFinanzas	2.058.861,41
Línea Tarj. Cred. No utilizada	52.291,17
Total Riesgo SBS/MicroFinanzas	2.111.152,58

Detalle de deuda Otros Créditos

Empresa	Calif. (2)	Saldo *	% Ven.	Días Venc.	Disc.
Deuda Total Otros Créditos		0,00	0		

Detalle de vencidos

# Doc	Fuente - Acreedor	Monto *	Días Venc.
-------	-------------------	---------	------------

Detalle Variación

Montos expresados en unidades de soles*

Resumen de la variación

Descripción de la deuda	23/11/2023	22/12/2023	Variación
Score	0.000	0.000	0.000
Nro. Entidades SBS/Microf.	2	2	0
Riesgo Total SBS/Microf. *	2.128.199,09	2.058.861,41	
Deuda Directa	2.128.199,09	2.058.861,41	-69.337,68
Deuda Indirecta	0,00	0,00	0,00
Deuda Castigada	0,00	0,00	0,00

Variación del Riesgo Total SBS/Microf. *	Antes	22/12/2023	Variación
Último Mes	2.128.199,09	2.058.861,41	-69.337,68
Último Trimestre	1.902.865,79	2.058.861,41	155.995,62
Último Semestre	1.404.980,72	2.058.861,41	653.880,69
Último Año	3.350.591,82	2.058.861,41	-1.291.730,41

Calificación SBS/Microf.	23/11/2023	22/12/2023	Variación
% NOR (Normal)	100.00	100.00	0.00
% CPP (Con Problemas Potenciales)	0.00	0.00	0.00
% DEF (Deficiente)	0.00	0.00	0.00
% DUD (Dudoso)	0.00	0.00	0.00
% PER (Pérdida)	0.00	0.00	0.00

Deuda vencida *	23/11/2023	22/12/2023	Variación
Total deuda vencida	0,00	0,00	0,00
Deuda por Otros Créditos *	23/11/2023	22/12/2023	Variación



Total deuda otros créditos	0,00	0,00	0,00
----------------------------	------	------	------

Detalle de la variación			
Fuente - Acreedor *	23/11/2023	22/12/2023	Variación

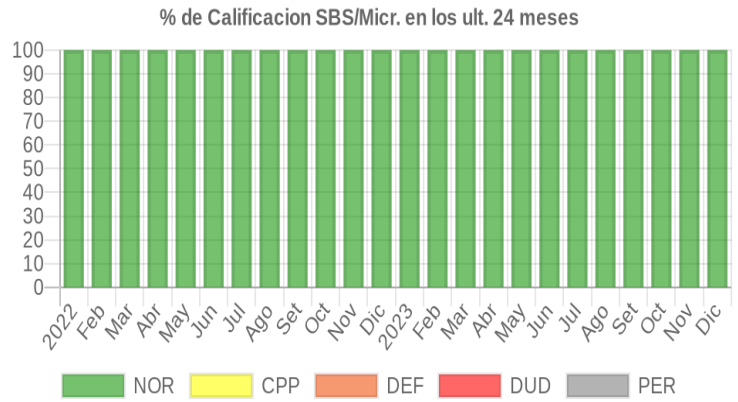
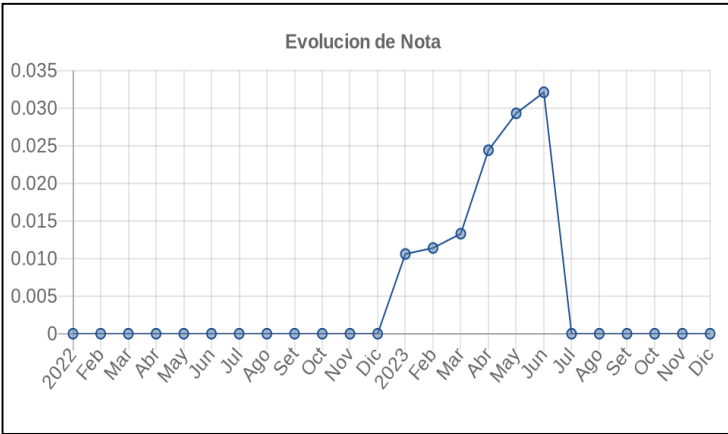
Posición Histórica

Montos expresados en unidades de soles*

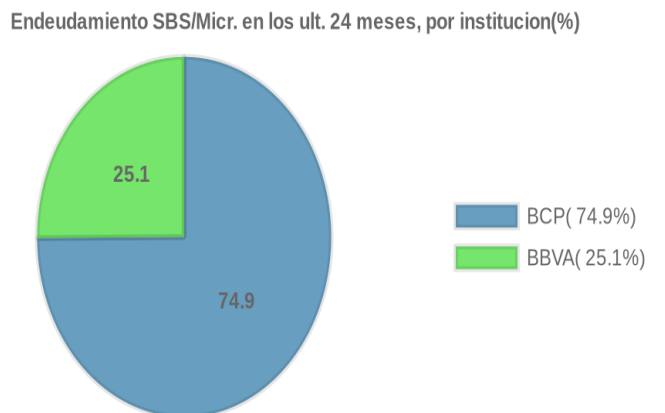
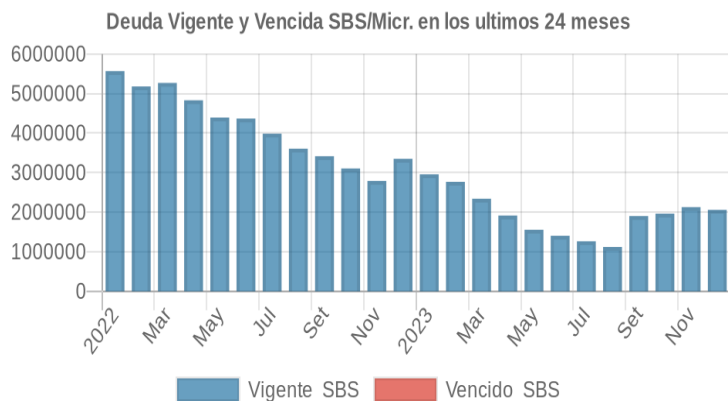
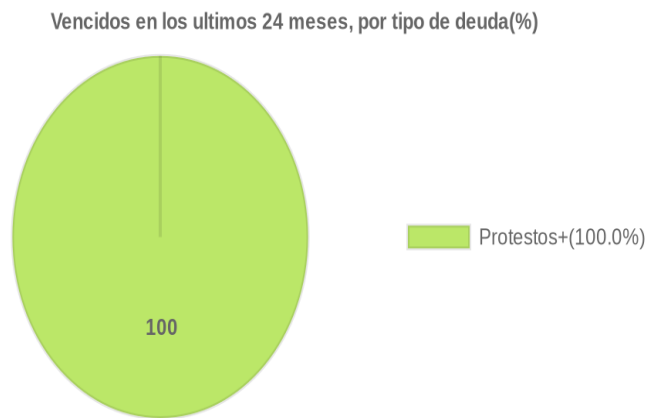
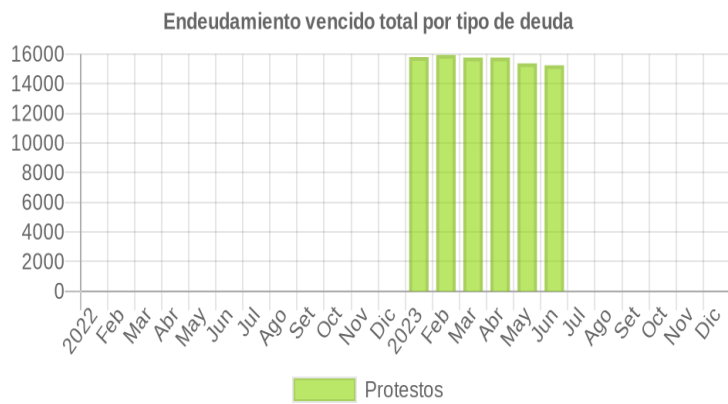
Fecha de Proceso	Sema. Actual	Sem. Riesgo	Var.	Superintendencia de Banca y Seguros (SBS/Microfinan.)				Otros Créditos	Otros Vencidos *				Ctas. Cerr./Anu.		Otros Repor. Negati.		
				# Enti.	Deuda Total *	% Cali. normal	Peor Califi.(2)		Deuda Vencida *	Protestos	Docs. Impagos	Deuda Tributaria	Deuda Laboral	Cta. Cte.		Tar. Créd.	
22/12/2023	●	0.000	⊗	2	2.058.861,41	100.00	NOR	0,00	0,00	0,00	0,00	0,00	0,00	0	0	0	
23/11/2023	●	0.000	⊗	2	2.128.199,09	100.00	NOR	0,00	0,00	0,00	0,00	0,00	0,00	0,00	0	0	0
23/10/2023	●	0.000	⊗	2	1.963.684,67	100.00	NOR	0,00	0,00	0,00	0,00	0,00	0,00	0,00	0	0	0
21/09/2023	●	0.000	⊗	2	1.902.865,79	100.00	NOR	0,00	0,00	0,00	0,00	0,00	0,00	0,00	0	0	0
24/08/2023	●	0.000	⊗	2	1.121.143,42	100.00	NOR	0,00	0,00	0,00	0,00	0,00	0,00	0,00	0	0	0
24/07/2023	●	0.000	⊗	2	1.264.367,48	100.00	NOR	0,00	0,00	0,00	0,00	0,00	0,00	0,00	0	0	0
03/07/2023	●	0.000	▲	2	1.404.980,72	100.00	NOR	0,00	0,00	0,00	0,00	0,00	0,00	0,00	0	0	0
22/06/2023	●	0.032	⊗	2	1.404.980,72	100.00	NOR	0,00	0,00	15.237,68	0,00	0,00	0,00	0,00	0	0	0
01/06/2023	●	0.029	⊗	2	1.556.239,09	100.00	NOR	0,00	0,00	15.237,68	0,00	0,00	0,00	0,00	0	0	0
22/05/2023	●	0.029	⊗	2	1.556.239,09	100.00	NOR	0,00	0,00	15.370,22	0,00	0,00	0,00	0,00	0	0	0
03/05/2023	●	0.023	⊗	2	1.915.727,14	100.00	NOR	0,00	0,00	15.370,22	0,00	0,00	0,00	0,00	0	0	0
24/04/2023	●	0.024	⊗	2	1.915.727,14	100.00	NOR	0,00	0,00	15.763,69	0,00	0,00	0,00	0,00	0	0	0
22/03/2023	●	0.013	⊗	2	2.342.064,74	100.00	NOR	0,00	0,00	15.763,69	0,00	0,00	0,00	0,00	0	0	0
01/03/2023	●	0.011	⊗	2	2.768.150,94	100.00	NOR	0,00	0,00	15.763,69	0,00	0,00	0,00	0,00	0	0	0
21/02/2023	●	0.011	⊗	2	2.768.150,94	100.00	NOR	0,00	0,00	15.937,65	0,00	0,00	0,00	0,00	0	0	0
01/02/2023	●	0.010	⊗	2	2.956.906,13	100.00	NOR	0,00	0,00	15.937,65	0,00	0,00	0,00	0,00	0	0	0
30/01/2023	●	0.010	▼	2	2.956.906,13	100.00	NOR	0,00	0,00	15.796,83	0,00	0,00	0,00	0,00	0	0	0
23/01/2023	●	0.000	⊗	2	2.956.906,13	100.00	NOR	0,00	0,00	0,00	0,00	0,00	0,00	0,00	0	0	0
22/12/2022	●	0.000	⊗	2	3.350.591,82	100.00	NOR	0,00	0,00	0,00	0,00	0,00	0,00	0,00	0	0	0
23/11/2022	●	0.000	⊗	2	2.790.970,91	100.00	NOR	0,00	0,00	0,00	0,00	0,00	0,00	0,00	0	0	0
24/10/2022	●	0.000	⊗	2	3.105.885,15	100.00	NOR	0,00	0,00	0,00	0,00	0,00	0,00	0,00	0	0	0
22/09/2022	●	0.000	⊗	2	3.416.150,14	100.00	NOR	0,00	0,00	0,00	0,00	0,00	0,00	0,00	0	0	0
22/08/2022	●	0.000	⊗	2	3.606.190,75	100.00	NOR	0,00	0,00	0,00	0,00	0,00	0,00	0,00	0	0	0
22/07/2022	●	0.000	⊗	2	3.986.222,16	100.00	NOR	0,00	0,00	0,00	0,00	0,00	0,00	0,00	0	0	0
23/06/2022	●	0.000	⊗	2	4.368.670,60	100.00	NOR	0,00	0,00	0,00	0,00	0,00	0,00	0,00	0	0	0
23/05/2022	●	0.000	⊗	2	4.394.485,38	100.00	NOR	0,00	0,00	0,00	0,00	0,00	0,00	0,00	0	0	0
25/04/2022	●	0.000	⊗	2	4.830.584,34	100.00	NOR	0,00	0,00	0,00	0,00	0,00	0,00	0,00	0	0	0
22/03/2022	●	0.000	⊗	2	5.268.478,23	100.00	NOR	0,00	0,00	0,00	0,00	0,00	0,00	0,00	0	0	0
23/02/2022	●	0.000	⊗	2	5.179.672,06	100.00	NOR	0,00	0,00	0,00	0,00	0,00	0,00	0,00	0	0	0
24/01/2022	●	0.000	⊗	2	5.568.931,82	100.00	NOR	0,00	0,00	0,00	0,00	0,00	0,00	0,00	0	0	0

Gráficos

Montos expresados en unidades de soles*



NOR: Normal, CPP: Con Problemas Potenciales, DEF: Deficiente, DUD: Dudoso, PER: Pérdida, SCAL: Sin Calificación



Reporte de Vencidos

Montos expresados en unidades de soles*

Fuente - Acreedor	SET 2023			OCT 2023			NOV 2023			DIC 2023		
	# Docs.	Monto *	Dias V.	# Docs.	Monto *	Dias V.	# Docs.	Monto *	Dias V.	# Docs.	Monto *	Dias V.
Protestos Sin Regularizar												
LINEA PLASTICA PERU S.A.		0,00			0,00			0,00			0,00	
Total	0			0			0			0		

Montos expresados en unidades de soles*

Fuente - Acreedor	MAY 2023			JUN 2023			JUL 2023			AGO 2023		
	# Docs.	Monto *	Dias V.	# Docs.	Monto *	Dias V.	# Docs.	Monto *	Dias V.	# Docs.	Monto *	Dias V.
Protestos Sin Regularizar												
LINEA PLASTICA PERU S.A.	1	15.370,22	183	1	15.237,68	213		0,00	0		0,00	
Total	1	15.370,22	183	1	15.237,68	213	0			0		

Montos expresados en unidades de soles*

Fuente - Acreedor	ENE 2023			FEB 2023			MAR 2023			ABR 2023		
	# Docs.	Monto *	Dias V.	# Docs.	Monto *	Dias V.	# Docs.	Monto *	Dias V.	# Docs.	Monto *	Dias V.
Protestos Sin Regularizar												
LINEA PLASTICA PERU S.A.	1	15.796,83	63	1	15.937,65	91	1	15.763,69	12	1	15.763,69	15
Total	1	15.796,83	63	1	15.937,65	91	1	15.763,69	12	1	15.763,69	15

Reporte SBS/Microfinanzas

Montos expresados en unidades de soles*

Última fecha reportada por la SBS : 30/11/2023

ÚLTIMOS 6 MESES		JUL 2023 (SBS: JUN 2023)	AGO 2023 (SBS: JUL 2023)	SET 2023 (SBS: AGO 2023)	OCT 2023 (SBS: SET 2023)	NOV 2023 (SBS: OCT 2023)	DIC 2023 (SBS: NOV 2023)
% Porcentaje de Calificación	NOR (Normal)	100.00	100.00	100.00	100.00	100.00	100.00
	CPP (Con Problemas Pote.)	0.00	0.00	0.00	0.00	0.00	0.00
	DEF (Deficiente)	0.00	0.00	0.00	0.00	0.00	0.00
	DUD (Dudoso)	0.00	0.00	0.00	0.00	0.00	0.00
	PER (Pérdida)	0.00	0.00	0.00	0.00	0.00	0.00

Institución	JUL 2023 (SBS: JUN 2023)		AGO 2023 (SBS: JUL 2023)		SET 2023 (SBS: AGO 2023)		OCT 2023 (SBS: SET 2023)		NOV 2023 (SBS: OCT 2023)		DIC 2023 (SBS: NOV 2023)	
	Monto *	Dias V.	Monto *	Dias V.	Monto *	Dias V.	Monto *	Dias V.	Monto *	Dias V.	Monto *	Dias V.
BCP	1.095.909,81		1.036.881,11		1.902.865,79		1.963.684,67		2.128.199,09		2.058.861,41	
BBVA	168.457,67		84.262,31		0,00		0,00		0,00		0,00	
TOTAL	1.264.367,48		1.121.143,42		1.902.865,79		1.963.684,67		2.128.199,09		2.058.861,41	

Última fecha reportada por la SBS : 30/11/2023

Operación	JUL 2023 (SBS: JUN 2023)		AGO 2023 (SBS: JUL 2023)		SET 2023 (SBS: AGO 2023)		OCT 2023 (SBS: SET 2023)		NOV 2023 (SBS: OCT 2023)		DIC 2023 (SBS: NOV 2023)	
	Monto *	Dias V.	Monto *	Dias V.	Monto *	Dias V.	Monto *	Dias V.	Monto *	Dias V.	Monto *	Dias V.
RESUMEN												
- Total Deuda	1.264.367,48		1.121.143,42		1.902.865,79		1.963.684,67		2.128.199,09		2.058.861,41	
- Línea No Utilizada	34.084,73		35.151,84		30.043,79		49.684,31		55.653,97		52.291,17	
- Garantías	12.820.856,00		12.144.317,00		12.903.593,00		13.388.292,00		13.971.596,00		13.222.386,00	
CREDITOS DIRECTOS												
- CRÉDITOS VIGENTES	1.264.367,48		1.121.143,42		1.902.865,79		1.963.684,67		2.128.199,09		2.058.861,41	
-- GranE: Cred.Rev.LíneaTarj.Crédito	10.819,25		10.094,71		14.705,14		15.102,93		9.539,61		13.081,19	
-- GranE:Préstamos	936.253,92		812.150,09		1.608.053,16		1.567.637,53		1.490.950,03		1.432.235,63	
--- NoRevolventes	936.253,92		812.150,09		1.608.053,16		1.567.637,53		1.490.950,03		1.432.235,63	
-- GranE:ArrendamientoFinanc	317.294,31		298.898,62		280.107,49		380.944,21		627.709,45		613.544,59	
LINEA NO UTIL. Y CRED. NO DESEMB.												
- LinCredTarjetaCrédito	34.084,73		35.151,84		30.043,79		49.684,31		55.653,97		52.291,17	
GARANTIAS												



- GARANTIAS RECIBIDAS	12.820.858,74	12.144.321,24	12.903.594,16	13.388.295,52	13.971.598,33	13.222.388,12
-- 1eraHipotecasInmuebles	10.100.543,84	10.044.862,79	4.879.617,00	10.559.912,57	10.685.194,95	5.467.459,95
-- OtrasGarantias	790.159,73	790.159,73	399.839,98	549.336,67	551.110,29	831.294,32
-- Gob. Nacional Reactiva Perú	151.612,90	75.837,08	1,00			
-- OtrasGtiasNoPref			5.797.778,14	390.319,75	674.523,99	4.933.761,60
-- GtiasNoPref(AvalyFianza)	1.778.542,27	1.233.461,64	1.826.358,04	1.888.726,53	2.060.769,10	1.989.872,25
- PROGRAMA REACTIVA PERU	168.457,67	84.262,31				

Montos expresados en unidades de soles*

Última fecha reportada por la SBS : 30/11/2023

6 MESES ANTERIORES		ENE 2023 (SBS: DIC 2022)	FEB 2023 (SBS: ENE 2023)	MAR 2023 (SBS: FEB 2023)	ABR 2023 (SBS: MAR 2023)	MAY 2023 (SBS: ABR 2023)	JUN 2023 (SBS: MAY 2023)
% Porcentaje	NOR (Normal)	100.00	100.00	100.00	100.00	100.00	100.00
de	CPP (Con Problemas Pote.)	0.00	0.00	0.00	0.00	0.00	0.00
Calificación	DEF (Deficiente)	0.00	0.00	0.00	0.00	0.00	0.00
	DUD (Dudoso)	0.00	0.00	0.00	0.00	0.00	0.00
	PER (Pérdida)	0.00	0.00	0.00	0.00	0.00	0.00

Institución	ENE 2023 (SBS: DIC 2022)		FEB 2023 (SBS: ENE 2023)		MAR 2023 (SBS: FEB 2023)		ABR 2023 (SBS: MAR 2023)		MAY 2023 (SBS: ABR 2023)		JUN 2023 (SBS: MAY 2023)	
	Monto *	Dias V.	Monto *	Dias V.	Monto *	Dias V.	Monto *	Dias V.	Monto *	Dias V.	Monto *	Dias V.
BCP	2.285.024,27		2.179.995,16		1.837.674,80		1.495.233,67		1.219.676,63		1.152.442,65	
BBVA	671.881,86		588.155,78		504.389,94		420.493,47		336.562,46		252.538,07	
TOTAL	2.956.906,13		2.768.150,94		2.342.064,74		1.915.727,14		1.556.239,09		1.404.980,72	

Última fecha reportada por la SBS : 30/11/2023

Operación	ENE 2023 (SBS: DIC 2022)		FEB 2023 (SBS: ENE 2023)		MAR 2023 (SBS: FEB 2023)		ABR 2023 (SBS: MAR 2023)		MAY 2023 (SBS: ABR 2023)		JUN 2023 (SBS: MAY 2023)	
	Monto *	Dias V.	Monto *	Dias V.	Monto *	Dias V.	Monto *	Dias V.	Monto *	Dias V.	Monto *	Dias V.
RESUMEN												
- Total Deuda	2.956.906,13		2.768.150,94		2.342.064,74		1.915.727,14		1.556.239,09		1.404.980,72	
- Línea No Utilizada	230.755,15		41.779,75		41.834,34		35.556,46		32.772,07		35.625,75	
- Garantías	13.870.419,00		17.562.440,00		16.707.353,00		15.761.276,00		14.232.724,00		13.620.034,00	
CREDITOS DIRECTOS												
- CRÉDITOS VIGENTES	2.956.906,13		2.768.150,94		2.342.064,74		1.915.727,14		1.556.239,09		1.404.980,72	
-- GranE: Cred. Rev. Línea Tarj. Crédito	7.188,47		3.129,25		2.774,50		9.235,40		12.201,91		9.318,23	
-- GranE: Préstamos	2.775.938,80		2.362.558,75		1.949.005,24		1.534.471,84		1.189.892,17		1.059.925,90	
--- No Revolventes	2.775.938,80		2.362.558,75		1.949.005,24		1.534.471,84		1.189.892,17		1.059.925,90	
-- GranE: Arrendamiento Financ	173.778,86		402.462,94		390.285,00		372.019,90		354.145,01		335.736,59	
LINEA NO UTIL. Y CRED. NO DESEMB.												
- LinCredTarjeta Crédito	62.596,50		41.779,75		41.834,34		35.556,46		32.772,07		35.625,75	
- CredNoDesembolsados	168.158,65											
GARANTIAS												
- GARANTIAS RECIBIDAS	13.870.422,13		17.562.445,00		16.707.358,01		15.761.279,77		14.232.727,11		13.620.036,99	
-- 1eraHipotecasInmuebles	10.618.377,68		10.713.035,48		10.596.105,26		10.473.606,93		10.342.756,44		10.242.530,54	
-- OtrasGarantias	486.404,40		790.159,73		790.159,73		790.159,73		790.159,73		790.159,73	
-- Gob. Nacional Reactiva Perú	1.019.972,26		861.707,12		703.351,89		544.775,40		386.110,78		227.285,26	
-- OtrasGtiasNoPref	120.395,21		120.395,21		120.395,21		37.445,21		37.445,21		37.445,21	
-- GtiasNoPref(AvalyFianza)	1.625.272,58		5.077.147,46		4.497.345,92		3.915.292,50		2.676.254,95		2.322.616,25	
- PROGRAMA REACTIVA PERU	1.133.302,51		957.452,36		781.502,10		605.306,00		429.011,98		252.538,07	

Reporte SBS/Microfinanzas por entidades

Reportado por : BCP

Última fecha reportada por la SBS : 30/11/2023

Operación	JUL 2023 (SBS: JUN2023)		AGO 2023 (SBS: JUL2023)		SET 2023 (SBS: AGO2023)		OCT 2023 (SBS: SET2023)		NOV 2023 (SBS: OCT2023)		DIC 2023 (SBS: NOV2023)	
	Monto *	Dias V.	Monto *	Dias V.	Monto *	Dias V.	Monto *	Dias V.	Monto *	Dias V.	Monto *	Dias V.
Calificación (2)	NOR		NOR		NOR		NOR		NOR		NOR	
RESUMEN												
- Total Deuda	1.095.909,81		1.036.881,11		1.902.865,79		1.963.684,67		2.128.199,09		2.058.861,41	
- Línea No Utilizada	34.084,73		35.151,84		30.043,79		49.684,31		55.653,97		52.291,17	



- Garantías	6.867.363,00	6.798.184,00	8.023.976,00	8.379.257,00	8.903.134,00	8.288.625,00
CREDITOS DIRECTOS						
- CRÉDITOS VIGENTES	1.095.909,81	1.036.881,11	1.902.865,79	1.963.684,67	2.128.199,09	2.058.861,41
-- GranE:Cred.Rev.LineaTarj. Crédito	10.819,25	10.094,71	14.705,14	15.102,93	9.539,61	13.081,19
-- GranE:Préstamos	767.796,25	727.887,78	1.608.053,16	1.567.637,53	1.490.950,03	1.432.235,63
--- NoRevolventes	767.796,25	727.887,78	1.608.053,16	1.567.637,53	1.490.950,03	1.432.235,63
-- GranE:ArrendamientoFinanc	317.294,31	298.898,62	280.107,49	380.944,21	627.709,45	613.544,59
LINEA NO UTIL. Y CRED. NO DESEMB.						
- LinCredTarjetaCrédito	34.084,73	35.151,84	30.043,79	49.684,31	55.653,97	52.291,17
GARANTIAS						
- GARANTIAS RECIBIDAS	6.867.364,02	6.798.186,50	8.023.977,16	8.379.259,72	8.903.135,53	8.288.626,52
-- 1eraHipotecasInmuebles	5.309.407,04	5.280.137,99		5.550.876,77	5.616.732,15	5.467.459,95
-- OtrasGarantias	790.159,73	790.159,73	399.839,98	549.336,67	551.110,29	831.294,32
-- Gob. Nacional Reactiva Perú	1,00	1,00	1,00			
-- OtrasGtiasNoPref			5.797.778,14	390.319,75	674.523,99	
-- GtiasNoPref(AvalyFianza)	767.796,25	727.887,78	1.826.358,04	1.888.726,53	2.060.769,10	1.989.872,25

Última fecha reportada por la SBS : 30/11/2023

Operación	ENE 2023 (SBS: DIC2022)		FEB 2023 (SBS: ENE2023)		MAR 2023 (SBS: FEB2023)		ABR 2023 (SBS: MAR2023)		MAY 2023 (SBS: ABR2023)		JUN 2023 (SBS: MAY2023)	
	Monto *	Dias V.	Monto *	Dias V.	Monto *	Dias V.	Monto *	Dias V.	Monto *	Dias V.	Monto *	Dias V.
Calificación (2)	NOR		NOR		NOR		NOR		NOR		NOR	
RESUMEN												
- Total Deuda	2.285.024,27		2.179.995,16		1.837.674,80		1.495.233,67		1.219.676,63		1.152.442,65	
- Línea No Utilizada	230.755,15		41.779,75		41.834,34		35.556,46		32.772,07		35.625,75	
- Garantías	8.228.958,00		8.422.498,00		8.200.861,00		7.891.775,00		7.004.415,00		7.019.035,00	
CREDITOS DIRECTOS												
- CRÉDITOS VIGENTES	2.285.024,27		2.179.995,16		1.837.674,80		1.495.233,67		1.219.676,63		1.152.442,65	
-- GranE:Cred.Rev.LineaTarj. Crédito	7.188,47		3.129,25		2.774,50		9.235,40		12.201,91		9.318,23	
-- GranE:Préstamos	2.104.056,94		1.774.402,97		1.444.615,30		1.113.978,37		853.329,71		807.387,83	
--- NoRevolventes	2.104.056,94		1.774.402,97		1.444.615,30		1.113.978,37		853.329,71		807.387,83	
-- GranE:ArrendamientoFinanc	173.778,86		402.462,94		390.285,00		372.019,90		354.145,01		335.736,59	
LINEA NO UTIL. Y CRED. NO DESEMB.												
- LinCredTarjetaCrédito	62.596,50		41.779,75		41.834,34		35.556,46		32.772,07		35.625,75	
- CredNoDesembolsados	168.158,65											
GARANTIAS												
- GARANTIAS RECIBIDAS	8.228.960,06		8.422.501,32		8.200.863,82		7.891.777,63		7.004.417,14		7.019.036,91	
-- 1eraHipotecasInmuebles	5.581.609,28		5.631.366,68		5.569.901,66		5.505.509,73		5.436.727,44		5.384.043,14	
-- OtrasGarantias	486.404,40		790.159,73		790.159,73		790.159,73		790.159,73		790.159,73	
-- Gob. Nacional Reactiva Perú	415.278,59		332.366,92		249.400,94		166.331,28		83.204,57		1,00	
-- OtrasGtiasNoPref	120.395,21		120.395,21		120.395,21		37.445,21		37.445,21		37.445,21	
-- GtiasNoPref(AvalyFianza)	1.625.272,58		1.548.212,78		1.471.006,28		1.392.331,68		656.880,19		807.387,83	
- PROGRAMA REACTIVA PERU	461.420,65		369.296,58		277.112,16		184.812,53		92.449,52			

Reportado por : BBVA

Última fecha reportada por la SBS : 30/11/2023

Operación	JUL 2023 (SBS: JUN2023)		AGO 2023 (SBS: JUL2023)		SET 2023 (SBS: AGO2023)		OCT 2023 (SBS: SET2023)		NOV 2023 (SBS: OCT2023)		DIC 2023 (SBS: NOV2023)	
	Monto *	Dias V.	Monto *	Dias V.	Monto *	Dias V.	Monto *	Dias V.	Monto *	Dias V.	Monto *	Dias V.
Calificación (2)	NOR		NOR		NOR		NOR		NOR		NOR	
RESUMEN												
- Total Deuda	168.457,67		84.262,31									
- Garantías	5.953.493,00		5.346.133,00		4.879.617,00		5.009.035,00		5.068.462,00		4.933.761,00	
CREDITOS DIRECTOS												
- CRÉDITOS VIGENTES	168.457,67		84.262,31									
-- GranE:Préstamos	168.457,67		84.262,31									
--- NoRevolventes	168.457,67		84.262,31									
GARANTIAS												
- GARANTIAS RECIBIDAS	5.953.494,72		5.346.134,74		4.879.617,00		5.009.035,80		5.068.462,80		4.933.761,60	
-- 1eraHipotecasInmuebles	4.791.136,80		4.764.724,80		4.879.617,00		5.009.035,80		5.068.462,80			
-- Gob. Nacional Reactiva Perú	151.611,90		75.836,08									
-- OtrasGtiasNoPref											4.933.761,60	
-- GtiasNoPref(AvalyFianza)	1.010.746,02		505.573,86									
- PROGRAMA REACTIVA PERU	168.457,67		84.262,31									

Última fecha reportada por la SBS : 30/11/2023

Operación	ENE 2023 (SBS: DIC2022)		FEB 2023 (SBS: ENE2023)		MAR 2023 (SBS: FEB2023)		ABR 2023 (SBS: MAR2023)		MAY 2023 (SBS: ABR2023)		JUN 2023 (SBS: MAY2023)	
	Monto *	Dias V.	Monto *	Dias V.	Monto *	Dias V.	Monto *	Dias V.	Monto *	Dias V.	Monto *	Dias V.
Calificación (2)	NOR		NOR		NOR		NOR		NOR		NOR	
RESUMEN												
- Total Deuda	671.881,86		588.155,78		504.389,94		420.493,47		336.562,46		252.538,07	
- Garantías	5.641.461,00		9.139.942,00		8.506.492,00		7.869.501,00		7.228.309,00		6.600.999,00	
CREDITOS DIRECTOS												
- CREDITOS VIGENTES	671.881,86		588.155,78		504.389,94		420.493,47		336.562,46		252.538,07	
-- GranE:Préstamos	671.881,86		588.155,78		504.389,94		420.493,47		336.562,46		252.538,07	
--- NoRevolventes	671.881,86		588.155,78		504.389,94		420.493,47		336.562,46		252.538,07	
GARANTIAS												
- GARANTIAS RECIBIDAS	5.641.462,07		9.139.943,68		8.506.494,19		7.869.502,14		7.228.309,97		6.601.000,08	
-- 1eraHipotecasInmuebles	5.036.768,40		5.081.668,80		5.026.203,60		4.968.097,20		4.906.029,00		4.858.487,40	
-- Gob. Nacional Reactiva Perú	604.693,67		529.340,20		453.950,95		378.444,12		302.906,21		227.284,26	
-- GtiasNoPref(AvalyFianza)			3.528.934,68		3.026.339,64		2.522.960,82		2.019.374,76		1.515.228,42	
- PROGRAMA REACTIVA PERU	671.881,86		588.155,78		504.389,94		420.493,47		336.562,46		252.538,07	

Rectificaciones SBS

Entidad	Periodo SBS	Cuenta	Concepto Rectificación	Dice	Debe Decir
---------	-------------	--------	------------------------	------	------------

Aval/Codeudor

Montos expresados en unidades de soles*

Es Avalista de:

Información reportada por la SBS al 30/09/2023

Tipo Doc	Nro Documento	Nombre/Razón Social	Act	Pre	12m
----------	---------------	---------------------	-----	-----	-----

Montos expresados en unidades de soles*

Quiénes lo Avalan:

Información reportada por la SBS al 30/09/2023

Tipo Doc	Nro Documento	Nombre/Razón Social	Act	Pre	12m
DNI	06576065	ALEJO RAMOS FELIX			
Institución SBS		Calif. (2)	Saldo *		
BANCO DE CREDITO DEL PERÚ		NOR	457.637,53		
DNI	06616401	ALEJO ESPINOZA MIGUEL LUIS			
Institución SBS		Calif. (2)	Saldo *		
BANCO DE CREDITO DEL PERÚ		NOR	3.319.815,53		

Montos expresados en unidades de soles*

Es Avalista de:

Información Reportada por Entidades de Microfinanzas / Otros Créditos

Tipo Doc	Nro Documento	Nombre/Razón Social	Act	Pre	12m
----------	---------------	---------------------	-----	-----	-----

Montos expresados en unidades de soles*

Quiénes lo Avalan:

Información Reportada por Entidades de Microfinanzas / Otros Créditos

Tipo Doc	Nro Documento	Nombre/Razón Social	Act	Pre	12m
----------	---------------	---------------------	-----	-----	-----

Documentos Protestados como Deudor/Aceptante

Montos expresados en unidades*

Reportado por la Cámara de Comercio de Lima (CCL)

Documentos Protestados sin Regularizar

	# Doc	Monto (S/) *	Max Días Venc.
Total:	0	0,00	

Tipo de Cambio 3.709

Nro. Secuencia	Tip. ** Reg.	Acreedor/Girador	Tipo Doc.	Moneda	Monto *	Monto * (S/)	Boletín	F. Protesto	F. Venc.	Días Venc.
----------------	--------------	------------------	-----------	--------	---------	--------------	---------	-------------	----------	------------

**PR: Protestos, CJ: Cobranza Judicial, MO: Moras, PP: Procesos Penales

Montos expresados en unidades*

Reportado por la Cámara de Comercio de Lima (CCL)

Documentos Protestados Regularizados

	# Doc	Monto (S/) *
Total:	1	15.026,45

Nro. Secuencia	Tip. ** Reg.	Acreedor/Girador	Tipo Doc.	Moneda	Monto *	Monto * (S/)	Boletín	F. Protesto	F. Venc.	F. Reg
78057		LINEA PLASTICA PERU S.A.	FAN	US\$	4.141,80	15.026,45	12/2022	13/12/2022	29/11/2022	28/06/2023

**PR: Protestos, CJ: Cobranza Judicial, MO: Moras, PP: Procesos Penales

Detalle de Vencidos

Comercio Exterior

Montos expresados en unidades de dólares

Muestra información reportada por la SUNAT desde el 07/02/2011

Resumen por Ejercicio

Ejercicio	Actividad	Número de Operaciones	Importe USD *	N° Países	3 países con mayor número de operaciones
2023	IMPORTACIÓN	4	167.356,92	4	BRAZIL, GERMANY, FRANCE
2022	IMPORTACIÓN	6	142.956,76	3	CHINA, UNITED STATES, BRAZIL
2021	IMPORTACIÓN	9	471.741,95	4	CHINA, UNITED STATES, CHILE
2020	EXPORTACIÓN	11	45.517,74	1	COLOMBIA
	IMPORTACIÓN	6	212.845,34	3	UNITED STATES, CHINA, GERMANY

Resumen por Meses

Actividad	Ejercicio	Mes	Número de Operaciones	Importe USD *	N° Países	3 países con mayor número de operaciones
EXPORTACIÓN	2020	MARZO	2	9.636,85	1	COLOMBIA
		FEBRERO	5	18.989,04	1	COLOMBIA
		ENERO	4	16.891,85	1	COLOMBIA
IMPORTACIÓN	2023	AGOSTO	1	57.399,54	1	GERMANY
		JULIO	2	107.191,18	2	BRAZIL, UNITED STATES
		MAYO	1	2.766,20	1	FRANCE
	2022	JULIO	2	97.093,13	2	BRAZIL, UNITED STATES
		ABRIL	1	3.458,62	1	UNITED STATES
	2021	FEBRERO	3	42.405,00	1	CHINA
		AGOSTO	2	62.920,75	2	TURKEY, UNITED STATES
		JULIO	1	43.510,04	1	UNITED STATES
		JUNIO	1	90.222,39	1	CHILE
		MAYO	1	3.036,95	1	UNITED STATES
	FEBRERO	2	155.206,83	1	CHINA	



		ENERO	2	116.845,00	1	CHINA
	2020	DICIEMBRE	1	49.415,87	1	UNITED STATES
		AGOSTO	2	77.587,28	2	CHINA,UNITED STATES
		FEBRERO	2	80.679,72	1	UNITED STATES
		ENERO	1	5.162,48	1	GERMANY

PUBLICACIÓN DIARIO "EL PERUANO"

Reporte Otros Créditos

Institución	JUL 2023		AGO 2023		SET 2023		OCT 2023		NOV 2023		DIC 2023	
	Monto *	Dias V.	Monto *	Dias V.	Monto *	Dias V.	Monto *	Dias V.	Monto *	Dias V.	Monto *	Dias V.

Institución	ENE 2023		FEB 2023		MAR 2023		ABR 2023		MAY 2023		JUN 2023	
	Monto *	Dias V.	Monto *	Dias V.	Monto *	Dias V.	Monto *	Dias V.	Monto *	Dias V.	Monto *	Dias V.

Reporte Otros Créditos por entidades

Sin Información