



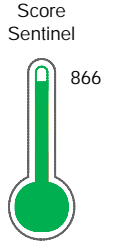
# Reporte de Deudas

El reporte contiene solo los títulos seleccionados

- Información General
- Consulta Rápida
- Principales Acreedores
- Detalle Variación
- Posición Histórica
- Gráficos
- Rep. Vencidos
- Rep. SBS/Microf.
- SBS/Microf. Entidades
- Rectificaciones SBS
- Avalados/Avalistas
- Hechos de Importancia
- Documentos CCL
- Detalle de Vencidos
- Comercio Exterior
- Otros Créditos
- Otros Créd. Entidades
- Otros Rep. Negativos

RUC 2055317817 - CALIDAD, SEGURIDAD, SALUD Y MEDIO AMBIENTE CONSULTORES SOCIEDAD ANONI

Fecha Proceso	Tipo Doc.	N. Doc.	Nota	Deuda Total *	Var.	Actual	Previo	12m
25/06/2024	RUC	2055317817	0.011	112.473,99				



Excelente Puntaje

**\* La persona consultada cuenta con los siguientes créditos e indicadores.**

- Línea de Crédito
- Buen Contribuyente SUNAT

## Sentinel Sabio

Bancarizado: SI

### Recomendación de Sentinel Sabio

Evaluación Crediticia



**APROBAR**  
Producto Générico

Detalle:

- Cumple con todas las reglas de evaluación

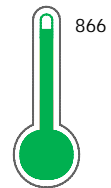
#### Cuota Estimada Mensual

Según el cumplimiento de deudas reportadas

S/ 5697,



### Score Experian



Excelente Puntaje

Estadísticamente, en este nivel de score, 3 de 100 empresas podrían caer en incumplimiento en los próximos 12 meses

## Información General

### Datos Principales

13/06/2024: Última actualización de información reportada por SUNAT

Razón Social:	CALIDAD, SEGURIDAD, SALUD Y MEDIO AMBIENTE CONSULTORES SOCIEDAD ANONIMA		
Nombre Comercial:	CASSMA CONSULTORES S.A.C.		
Tipo de Contribuyente:	SOCIEDAD ANONIMA CERRADA		
Estado de Contribuyente:	ACTIVO	Condición del Contribuyente:	HABIDO
Inicio de Actividades:	11/11/2013		
Tamaño contribuyente:	RESTO	Dependencia:	INTENDENCIA LIMA MEPECO
Actividad Económica Principal	TRANSPORTE DE CARGA POR CARRETERA.		
Actividad Económica Secundaria 1	ACTIV.DE ASESORAMIENTO EMPRES	Actividad Económica Secundaria 2	-
Fecha Inscripción RRPP:	13/09/2013	Número de Partida Registral:	-
Folio:	-	Asiento:	-

Agente de retención

### Direcciones Registradas

Dirección	Fuente
CALLE LAS PONCIANAS MZA. GL LTE. 06 URBANIZACION LA ESTANCIA DE LURIN LURIN - LIMA - LIMA	SUNAT - DOMICILIO FISCAL

### Representantes Legales

Nro Documento	Nombre de Representante	Act	Pre	12m	Fecha desde que ocupa Cargo	Cargo
10727211	TUNJAR CELIS SILVIA KARINA	<input checked="" type="checkbox"/>	<input checked="" type="checkbox"/>	<input checked="" type="checkbox"/>	18/08/2016	GERENTE GENERAL

### Empresas Relacionadas a:

TUNJAR CELIS SILVIA KARINA

Ruc	Razón Social	Semáforos			Fecha desde que ocupa Cargo	Cargo	Estado
		Act	Pre	12m			
20557571354	ECOIL SERVICIOS GENERALES SOCIEDAD ANONIMA CERRADA - ECOIL S	<input checked="" type="checkbox"/>	<input checked="" type="checkbox"/>	<input checked="" type="checkbox"/>	15/03/2016	GERENTE GENERAL	ACTIVO
20602741312	ECOLOGY LAB CONSULTORIA & ANALISIS SOCIEDAD ANONIMA CERRAD	<input type="checkbox"/>	<input type="checkbox"/>	<input type="checkbox"/>	04/10/2017	GERENTE GENERAL	ACTIVO

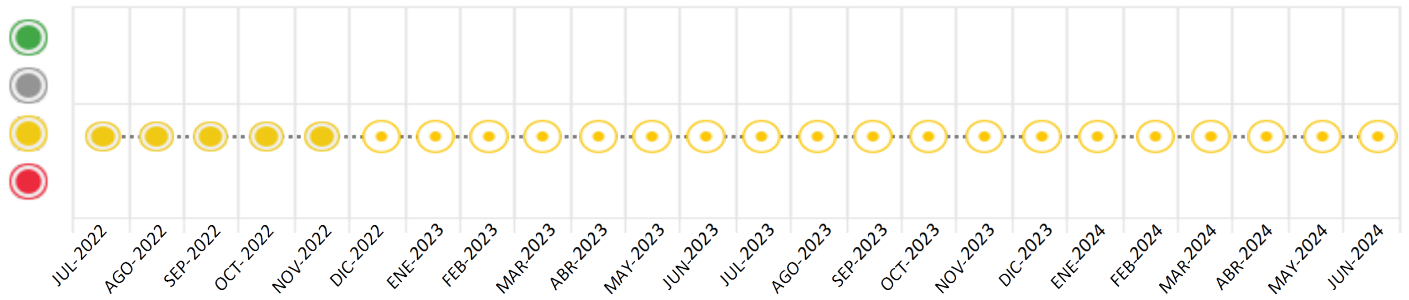
## Consulta Rápida

Documento de identidad consultado

Fecha Proceso	Tipo Doc.	N. Doc.	Nombre o Raz. Social	Nota	Deuda Total *	Var.	Actual	Previo	12m
25/06/2024	RUC	2055317817	CALIDAD, SEGURIDAD, SALUD Y MEDIO AMBIENTE CONSULTORE	0.011	112.473,99		<input checked="" type="checkbox"/>	<input checked="" type="checkbox"/>	<input checked="" type="checkbox"/>

Montos expresados en unidades de soles\*

Semáforos de los últimos 24 meses



Semáforo	Descripción
	No registra información de deudas
	Sin deudas vencidas
	Deudas con poco atraso*
	Deudas con atraso significativo*

\*Semáforo deuda menor: Deuda vencida menor S/ 100 personas naturales o menor S/ 500 personas jurídicas

- Verde:  $0 \leq \text{Sem.} < 0.001$
- Amarillo:  $0.001 \leq \text{Sem.} < 2$
- Rojo:  $2 < \text{Sem.} \leq 6$

Variación	Descripción
	Variación Negativa: Retraso en los pagos
	Variación Positiva: Mejora en sus pagos
	Variación Porcentual Positiva: El monto total reportado por la SBS/Microfinanzas o número de instituciones financieras ha aumentado
	Variación Porcentual Negativa: El monto total reportado por la SBS/Microfinanzas o número de instituciones financieras ha disminuido
	Aproximadamente igual o igual

## Detalle de la deuda SBS/Microfinanzas

Entidad	Deuda Anterior			Deuda a JUN 2024				Rect. (1)	Disc.
	DIC 2023	MAR 2024	MAY 2024	Fecha Inf.	Calif. (2)	Monto *	Días Venc.		
BBVA	354.327,79	132.632,14	119.041,87	31/05/2024	NOR	112.140,43			
TOTAL	354.327,79	132.632,14	119.041,87			112.140,43			

(1) Ver detalle en el cuadro de Rectificaciones SBS

(2) NOR: Normal, CPP: Con Problemas Potenciales, DEF: Deficiente, DUD: Dudoso, PER: Pérdida, SCAL: Sin Calificación

## Detalle de la deuda de Otros Créditos

Entidad	Deuda Anterior			Deuda a JUN 2024				Disc.
	DIC 2023	MAR 2024	MAY 2024	Fecha Inf.	Calif. (2)	Monto	Días Venc.	
TOTAL								

(2) NOR: Normal, CPP: Con Problemas Potenciales, DEF: Deficiente, DUD: Dudoso, PER: Pérdida, SCAL: Sin Calificación

## Detalle de vencidos

# Doc	Fuente - Acreedor	Monto *	Días Venc.
	Documentos Impagos	333,56	1,576
1	ENTEL PERU S.A.	333,56	1,576

## Utilización de Líneas de Crédito

Instituciones	**	Línea Aprobada	Línea No Utilizada	Línea Utilizada	% L. Uti.
BBVA	PRE		135.988,37		
BBVA	TOT		140.000,00		
TOTAL			275.988,37		0%

\*\*(PRE): Préstamos, (TOT): Otras Tarjetas de Crédito

## Principales Acreedores

Montos expresados en unidades de soles\*

## Resumen de Deudas

Descripción de la Deuda	Monto *	Días
Deuda total SBS al 31/05/2024	112.140,43	
% Calificación normal	100.00	
Peor Calificación (2)	NOR	
Otros Créditos	0,00	****
Deuda vencida		
Documentos Impagos	333,56	1,576
Total deuda vencida	333,56	

## Detalle de deuda SBS/Microfinanzas

Institución SBS	Calif. (2)	Saldo *	% Ven.	Días Venc.	Rect.(1)
BBVA	NOR	112.140,43	0.00		
Deuda Total SBS/MicroFinanzas		112.140,43	0		

## Detalle de Riesgos SBS/Microfinanzas

Concepto	Saldo *
Deuda Directa	14.011,63
Deuda Indirecta	98.128,80
Deuda Castigada	0,00
Deuda Total SBS/MicroFinanzas	112.140,43
Línea Tarj.Cred. No utilizada	140.000,00
Total Riesgo SBS/MicroFinanzas	252.140,43

## Detalle de deuda Otros Créditos

Empresa	Calif. (2)	Saldo *	% Ven.	Días Venc.	Disc.
Deuda Total Otros Créditos		0,00	0		

## Detalle de vencidos

# Doc	Fuente - Acreedor	Monto *	Días Venc.
	Documentos Impagos	333,56	1,576
1	ENTEL PERU S.A.	333,56	1,576

## Detalle Variación

Montos expresados en unidades de soles\*

## Resumen de la variación

Descripción de la deuda	21/06/2024	25/06/2024	Variación
Score	0.011	0.011	0.000
Nro. Entidades SBS/Microf.	1	1	0
Riesgo Total SBS/Microf. *	112.140,43	112.140,43	
Deuda Directa	14.011,63	14.011,63	0,00
Deuda Indirecta	98.128,80	98.128,80	0,00
Deuda Castigada	0,00	0,00	0,00

Variación del Riesgo Total SBS/Microf. *	Antes	25/06/2024	Variación
Último Mes	119.041,87	112.140,43	-6.901,44
Último Trimestre	132.632,14	112.140,43	-20.491,71
Último Semestre	354.327,79	112.140,43	-242.187,36
Último Año	113.544,30	112.140,43	-1.403,87

Calificación SBS/Microf.	21/06/2024	25/06/2024	Variación
% NOR (Normal)	100.00	100.00	0.00
% CPP (Con Problemas Potenciales)	0.00	0.00	0.00
% DEF (Deficiente)	0.00	0.00	0.00
% DUD (Dudoso)	0.00	0.00	0.00
% PER (Pérdida)	0.00	0.00	0.00

Deuda vencida *	21/06/2024	25/06/2024	Variación
-----------------	------------	------------	-----------



Total deuda vencida	0,00	0,00	0,00
Deuda por Otros Créditos *	21/06/2024	25/06/2024	Variación
Total deuda otros créditos	0,00	0,00	0,00

Detalle de la variación

Fuente - Acreedor *	21/06/2024	25/06/2024	Variación
---------------------	------------	------------	-----------

### Posición Histórica

Montos expresados en unidades de soles\*

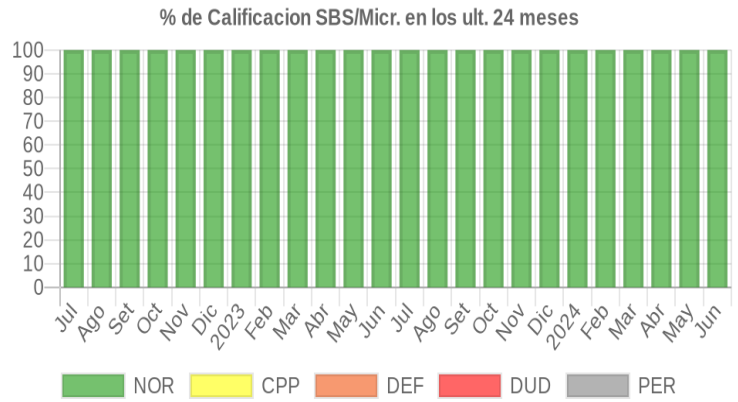
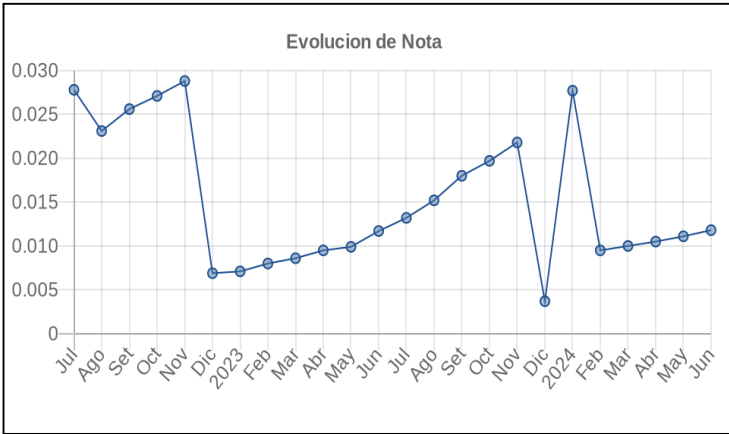
Fecha de Proceso	Sema. Actual	Sem. Riesgo	Var.	Superintendencia de Banca y Seguros (SBS/Microfinan.)				Otros Créditos	Otros Vencidos *				Ctas. Cerr./Anu.		Otros Repor. Negati.
				# Enti.	Deuda Total *	% Cali. normal	Peor Califi. (2)		Deuda Vencida *	Protestos	Docs. Impagos	Deuda Tributaria	Deuda Laboral	Cta. Cte.	
25/06/2024	0.011	0.011	1	112.140,43	100,00	NOR	0,00	0,00	0,00	333,56	0,00	0,00	0	0	0
21/06/2024	0.011	0.011	1	112.140,43	100,00	NOR	0,00	0,00	0,00	333,56	0,00	0,00	0	0	0
30/05/2024	0.011	0.011	1	119.041,87	100,00	NOR	0,00	0,00	0,00	333,56	0,00	0,00	0	0	0
20/05/2024	0.011	0.011	1	119.041,87	100,00	NOR	0,00	0,00	0,00	333,56	0,00	0,00	0	0	0
22/04/2024	0.010	0.010	1	125.861,68	100,00	NOR	0,00	0,00	0,00	333,56	0,00	0,00	0	0	0
15/04/2024	0.010	0.010	1	132.632,14	100,00	NOR	0,00	0,00	0,00	333,56	0,00	0,00	0	0	0
21/03/2024	0.010	0.010	1	132.632,14	100,00	NOR	0,00	0,00	0,00	333,56	0,00	0,00	0	0	0
15/03/2024	0.009	0.009	1	139.305,58	100,00	NOR	0,00	0,00	0,00	333,56	0,00	0,00	0	0	0
21/02/2024	0.009	0.009	1	139.305,58	100,00	NOR	0,00	0,00	0,00	333,56	0,00	0,00	0	0	0
20/02/2024	0.027	0.027	1	47.778,35	100,00	NOR	0,00	0,00	0,00	333,56	0,00	0,00	0	0	0
21/01/2024	0.027	0.027	1	47.778,35	100,00	NOR	0,00	0,00	0,00	333,56	0,00	0,00	0	0	0
19/01/2024	0.027	0.027	1	47.778,35	100,00	NOR	0,00	0,00	0,00	333,56	0,00	0,00	0	0	0
22/12/2023	0.003	0.003	1	354.327,79	100,00	NOR	0,00	0,00	0,00	333,56	0,00	0,00	0	0	0
18/12/2023	0.021	0.021	1	60.808,96	100,00	NOR	0,00	0,00	0,00	333,56	0,00	0,00	0	0	0
23/11/2023	0.021	0.021	1	60.808,96	100,00	NOR	0,00	0,00	0,00	333,56	0,00	0,00	0	0	0
22/11/2023	0.019	0.019	1	67.199,09	100,00	NOR	0,00	0,00	0,00	333,56	0,00	0,00	0	0	0
23/10/2023	0.019	0.019	1	67.199,09	100,00	NOR	0,00	0,00	0,00	333,56	0,00	0,00	0	0	0
18/10/2023	0.018	0.018	1	73.520,39	100,00	NOR	0,00	0,00	0,00	333,56	0,00	0,00	0	0	0
21/09/2023	0.018	0.018	1	73.520,39	100,00	NOR	0,00	0,00	0,00	333,56	0,00	0,00	0	0	0
18/09/2023	0.015	0.015	1	86.983,06	100,00	NOR	0,00	0,00	0,00	333,56	0,00	0,00	0	0	0
24/08/2023	0.015	0.015	1	86.983,06	100,00	NOR	0,00	0,00	0,00	333,56	0,00	0,00	0	0	0
17/08/2023	0.013	0.013	1	100.284,98	100,00	NOR	0,00	0,00	0,00	333,56	0,00	0,00	0	0	0
24/07/2023	0.013	0.013	1	100.284,98	100,00	NOR	0,00	0,00	0,00	333,56	0,00	0,00	0	0	0
13/07/2023	0.011	0.011	1	113.544,30	100,00	NOR	0,00	0,00	0,00	333,56	0,00	0,00	0	0	0
22/06/2023	0.011	0.011	1	113.544,30	100,00	NOR	0,00	0,00	0,00	333,56	0,00	0,00	0	0	0
12/06/2023	0.009	0.009	1	133.959,22	100,00	NOR	0,00	0,00	0,00	333,56	0,00	0,00	0	0	0
22/05/2023	0.009	0.009	1	133.959,22	100,00	NOR	0,00	0,00	0,00	333,56	0,00	0,00	0	0	0
12/05/2023	0.009	0.009	1	139.873,19	100,00	NOR	0,00	0,00	0,00	333,56	0,00	0,00	0	0	0
24/04/2023	0.009	0.009	1	139.873,19	100,00	NOR	0,00	0,00	0,00	333,56	0,00	0,00	0	0	0
14/04/2023	0.008	0.008	1	153.030,31	100,00	NOR	0,00	0,00	0,00	333,56	0,00	0,00	0	0	0
22/03/2023	0.008	0.008	1	153.030,31	100,00	NOR	0,00	0,00	0,00	333,56	0,00	0,00	0	0	0
17/03/2023	0.008	0.008	1	166.045,26	100,00	NOR	0,00	0,00	0,00	333,56	0,00	0,00	0	0	0
23/02/2023	0.008	0.008	1	166.045,26	100,00	NOR	0,00	0,00	0,00	333,56	0,00	0,00	0	0	0
21/02/2023	0.008	0.008	1	166.045,26	100,00	NOR	0,00	0,00	0,00	333,56	0,00	0,00	0	0	0
23/01/2023	0.007	0.007	1	185.998,93	100,00	NOR	0,00	0,00	0,00	333,56	0,00	0,00	0	0	0
20/01/2023	0.006	0.006	1	191.776,08	100,00	NOR	0,00	0,00	0,00	333,56	0,00	0,00	0	0	0
22/12/2022	0.006	0.006	1	191.776,08	100,00	NOR	0,00	0,00	0,00	333,56	0,00	0,00	0	0	0
21/12/2022	0.006	0.006	1	204.632,47	100,00	NOR	0,00	0,00	0,00	333,56	0,00	0,00	0	0	0
01/12/2022	0.006	0.006	1	204.632,47	100,00	NOR	0,00	0,00	0,00	333,56	0,00	0,00	0	0	0
23/11/2022	0.028	0.028	1	204.632,47	100,00	NOR	0,00	0,00	0,00	1.484,31	0,00	0,00	0	0	0
21/11/2022	0.027	0.027	1	217.275,82	100,00	NOR	0,00	0,00	0,00	1.484,31	0,00	0,00	0	0	0
11/11/2022	0.027	0.027	1	217.275,82	100,00	NOR	0,00	0,00	0,00	1.484,31	0,00	0,00	0	0	0
24/10/2022	0.027	0.027	1	217.275,82	100,00	NOR	0,00	0,00	0,00	1.484,31	0,00	0,00	0	0	0
21/10/2022	0.025	0.025	1	229.903,58	100,00	NOR	0,00	0,00	0,00	1.484,31	0,00	0,00	0	0	0
13/10/2022	0.025	0.025	1	229.903,58	100,00	NOR	0,00	0,00	0,00	1.484,31	0,00	0,00	0	0	0
23/09/2022	0.025	0.025	1	229.903,58	100,00	NOR	0,00	0,00	0,00	1.484,31	0,00	0,00	0	0	0
22/09/2022	0.025	0.025	1	229.903,58	100,00	NOR	0,00	0,00	0,00	1.484,31	0,00	0,00	0	0	0
14/09/2022	0.023	0.023	1	249.524,42	100,00	NOR	0,00	0,00	0,00	1.484,31	0,00	0,00	0	0	0
29/08/2022	0.023	0.023	1	249.524,42	100,00	NOR	0,00	0,00	0,00	1.452,31	0,00	0,00	0	0	0
22/08/2022	0.023	0.023	1	249.524,42	100,00	NOR	0,00	0,00	0,00	1.452,31	0,00	0,00	0	0	0
17/08/2022	0.057	0.057	1	99.524,42	100,00	NOR	0,00	0,00	0,00	1.452,31	0,00	0,00	0	0	0



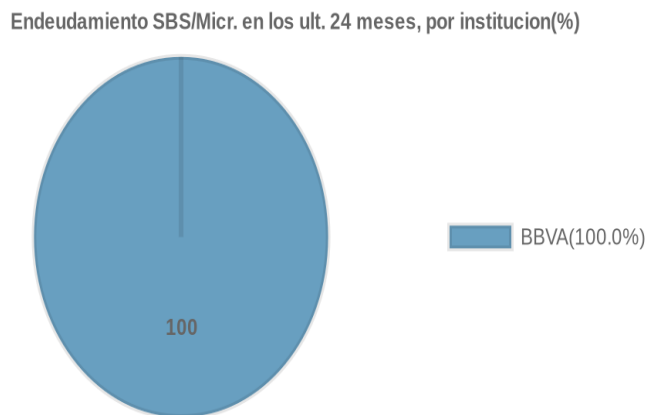
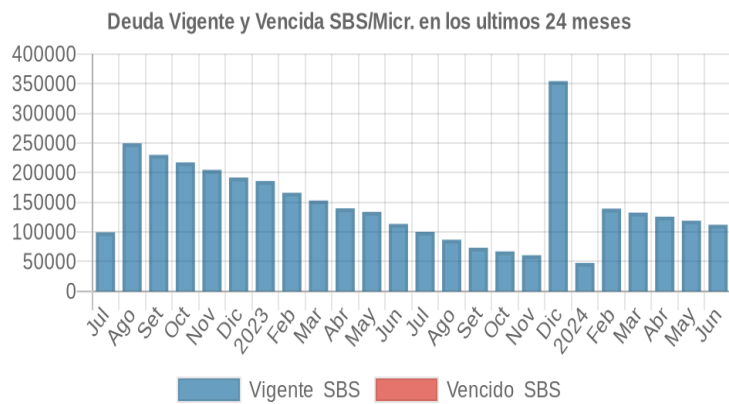
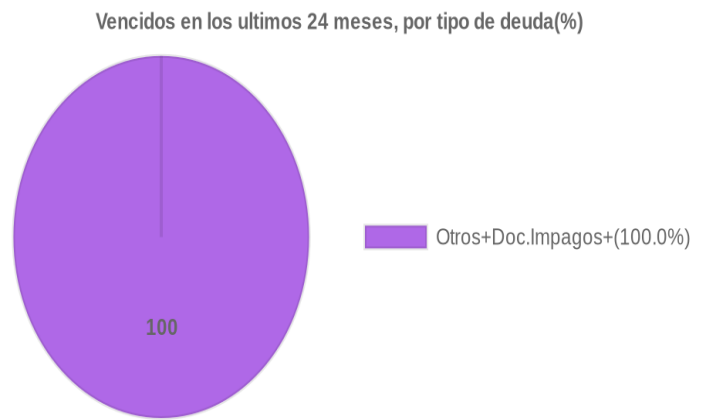
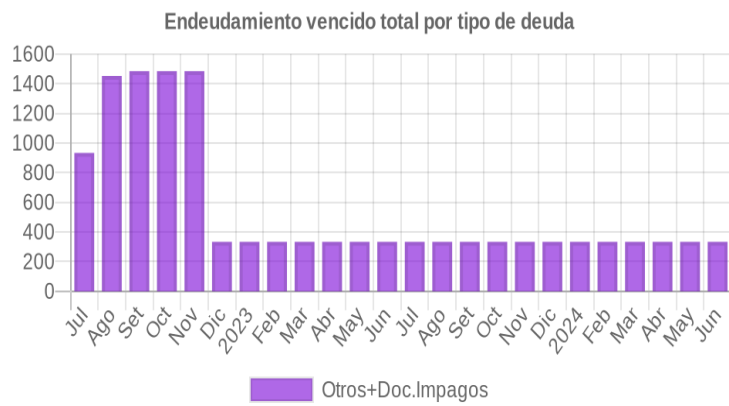
11/08/2022	●	0.022	☰	1	99.524,42	100.00	NOR	0,00	0,00	0,00	1.118,75	0,00	0,00	0	0	0
22/07/2022	●	0.027	☰	1	99.524,42	100.00	NOR	0,00	0,00	0,00	932,88	0,00	0,00	0	0	0
12/07/2022	●	0.026	☰	1	106.583,59	100.00	NOR	0,00	0,00	0,00	932,88	0,00	0,00	0	0	0

## Gráficos

Montos expresados en unidades de soles\*



NOR: Normal, CPP: Con Problemas Potenciales, DEF: Deficiente, DUD: Dudoso, PER: Pérdida, SCAL: Sin Calificación





## Reporte de Vencidos

Montos expresados en unidades de soles\*

Fuente - Acreedor	MAR 2024			ABR 2024			MAY 2024			JUN 2024		
	# Docs.	Monto *	Dias V.	# Docs.	Monto *	Dias V.	# Docs.	Monto *	Dias V.	# Docs.	Monto *	Dias V.
Documentos Impagos												
ENTEL PERU S.A.	1	333,56	149	1	333,56	152	1	333,56	155	1	333,56	157
Total	1	333,56	149	1	333,56	152	1	333,56	155	1	333,56	157

Montos expresados en unidades de soles\*

Fuente - Acreedor	NOV 2023			DIC 2023			ENE 2024			FEB 2024		
	# Docs.	Monto *	Dias V.	# Docs.	Monto *	Dias V.	# Docs.	Monto *	Dias V.	# Docs.	Monto *	Dias V.
Documentos Impagos												
ENTEL PERU S.A.	1	333,56	136	1	333,56	139	1	333,56	143	1	333,56	145
Total	1	333,56	136	1	333,56	139	1	333,56	143	1	333,56	145

Montos expresados en unidades de soles\*

Fuente - Acreedor	JUL 2023			AGO 2023			SET 2023			OCT 2023		
	# Docs.	Monto *	Dias V.	# Docs.	Monto *	Dias V.	# Docs.	Monto *	Dias V.	# Docs.	Monto *	Dias V.
Documentos Impagos												
ENTEL PERU S.A.	1	333,56	124	1	333,56	127	1	333,56	130	1	333,56	133
Total	1	333,56	124	1	333,56	127	1	333,56	130	1	333,56	133

## Reporte SBS/Microfinanzas

Montos expresados en unidades de soles\*

Última fecha reportada por la SBS : 31/05/2024

ÚLTIMOS 6 MESES		ENE 2024 (SBS: DIC 2023)	FEB 2024 (SBS: ENE 2024)	MAR 2024 (SBS: FEB 2024)	ABR 2024 (SBS: MAR 2024)	MAY 2024 (SBS: ABR 2024)	JUN 2024 (SBS: MAY 2024)
% Porcentaje de Calificación	NOR (Normal)	100.00	100.00	100.00	100.00	100.00	100.00
	CPP (Con Problemas Pote.)	0.00	0.00	0.00	0.00	0.00	0.00
	DEF (Deficiente)	0.00	0.00	0.00	0.00	0.00	0.00
	DUD (Dudoso)	0.00	0.00	0.00	0.00	0.00	0.00
	PER (Pérdida)	0.00	0.00	0.00	0.00	0.00	0.00

Institución	ENE 2024 (SBS: DIC 2023)		FEB 2024 (SBS: ENE 2024)		MAR 2024 (SBS: FEB 2024)		ABR 2024 (SBS: MAR 2024)		MAY 2024 (SBS: ABR 2024)		JUN 2024 (SBS: MAY 2024)	
	Monto *	Dias V.	Monto *	Dias V.	Monto *	Dias V.	Monto *	Dias V.	Monto *	Dias V.	Monto *	Dias V.
BBVA	47.778,35		139.305,58		132.632,14		125.861,68		119.041,87		112.140,43	
TOTAL	47.778,35		139.305,58		132.632,14		125.861,68		119.041,87		112.140,43	

Última fecha reportada por la SBS : 31/05/2024

Operación	ENE 2024 (SBS: DIC 2023)		FEB 2024 (SBS: ENE 2024)		MAR 2024 (SBS: FEB 2024)		ABR 2024 (SBS: MAR 2024)		MAY 2024 (SBS: ABR 2024)		JUN 2024 (SBS: MAY 2024)	
	Monto *	Dias V.	Monto *	Dias V.	Monto *	Dias V.	Monto *	Dias V.	Monto *	Dias V.	Monto *	Dias V.
RESUMEN												
- Total Deuda	47.778,35		139.305,58		132.632,14		125.861,68		119.041,87		112.140,43	
- Línea No Utilizada	242.221,65		248.823,22		255.496,66		262.267,12		269.086,93		275.988,37	
CREDITOS DIRECTOS												
- CREDITOS VIGENTES	47.778,35		41.176,78		34.503,34		27.732,88		20.913,07		14.011,63	
-- Pyme: Préstamos	47.778,35		41.176,78		34.503,34		27.732,88		20.913,07		14.011,63	
--- Revolventes	47.778,35		41.176,78		34.503,34		27.732,88		20.913,07		14.011,63	
CREDITOS INDIRECTOS												
- Cartas Fianza Otorgadas			98.128,80		98.128,80		98.128,80		98.128,80		98.128,80	
LINEA NO UTIL. Y CRED. NO DESEMB.												
- LinCred Préstamos	102.221,65		108.823,22		115.496,66		122.267,12		129.086,93		135.988,37	
- LinCred Tarjeta Crédito	140.000,00		140.000,00		140.000,00		140.000,00		140.000,00		140.000,00	



Montos expresados en unidades de soles\*

Última fecha reportada por la SBS : 31/05/2024

6 MESES ANTERIORES		JUL 2023 (SBS: JUN 2023)	AGO 2023 (SBS: JUL 2023)	SET 2023 (SBS: AGO 2023)	OCT 2023 (SBS: SET 2023)	NOV 2023 (SBS: OCT 2023)	DIC 2023 (SBS: NOV 2023)
NOR (Normal)		100.00	100.00	100.00	100.00	100.00	100.00
% Porcentaje de	CPP (Con Problemas Pote.)	0.00	0.00	0.00	0.00	0.00	0.00
	DEF (Deficiente)	0.00	0.00	0.00	0.00	0.00	0.00
Calificación	DUD (Dudoso)	0.00	0.00	0.00	0.00	0.00	0.00
	PER (Pérdida)	0.00	0.00	0.00	0.00	0.00	0.00

Institución	JUL 2023 (SBS: JUN 2023)		AGO 2023 (SBS: JUL 2023)		SET 2023 (SBS: AGO 2023)		OCT 2023 (SBS: SET 2023)		NOV 2023 (SBS: OCT 2023)		DIC 2023 (SBS: NOV 2023)	
	Monto *	Dias V.	Monto *	Dias V.	Monto *	Dias V.	Monto *	Dias V.	Monto *	Dias V.	Monto *	Dias V.
BBVA	100.284,98		86.983,06		73.520,39		67.199,09		60.808,96		354.327,79	
TOTAL	100.284,98		86.983,06		73.520,39		67.199,09		60.808,96		354.327,79	

Última fecha reportada por la SBS : 31/05/2024

Operación	JUL 2023 (SBS: JUN 2023)		AGO 2023 (SBS: JUL 2023)		SET 2023 (SBS: AGO 2023)		OCT 2023 (SBS: SET 2023)		NOV 2023 (SBS: OCT 2023)		DIC 2023 (SBS: NOV 2023)	
	Monto *	Dias V.	Monto *	Dias V.	Monto *	Dias V.	Monto *	Dias V.	Monto *	Dias V.	Monto *	Dias V.
RESUMEN												
- Total Deuda	100.284,98		86.983,06		73.520,39		67.199,09		60.808,96		354.327,79	
- Línea No Utilizada	203.804,91		210.059,02		216.273,87		222.800,91		229.191,04		235.672,21	
- Garantías	42.185,00		21.103,00									
CREDITOS DIRECTOS												
- CRÉDITOS VIGENTES	100.284,98		86.983,06		73.520,39		67.199,09		60.808,96		354.327,79	
-- Pyme:Préstamos	100.284,98		86.983,06		73.520,39		67.199,09		60.808,96		354.327,79	
--- Revolventes	85.984,59		79.829,36		73.520,39		67.199,09		60.808,96		54.327,79	
--- NoRevolventes	14.300,39		7.153,70								300.000,00	
LÍNEA NO UTIL. Y CRED. NO DESEMB.												
- LinCredPréstamos	63.804,91		70.059,02		76.273,87		82.800,91		89.191,04		95.672,21	
- LinCredTarjetaCrédito	140.000,00		140.000,00		140.000,00		140.000,00		140.000,00		140.000,00	
GARANTIAS												
- GARANTIAS RECIBIDAS	42.186,15		21.103,42									
-- Gob. Nacional Reactiva Perú	13.585,37		6.796,02									
-- GtíasNoPref(AvalyFianza)	28.600,78		14.307,40									
- PROGRAMA REACTIVA PERU	14.300,39		7.153,70									

## Reporte SBS/Microfinanzas por entidades

Reportado por : BBVA

Última fecha reportada por la SBS : 31/05/2024

Operación	ENE 2024 (SBS: DIC2023)		FEB 2024 (SBS: ENE2024)		MAR 2024 (SBS: FEB2024)		ABR 2024 (SBS: MAR2024)		MAY 2024 (SBS: ABR2024)		JUN 2024 (SBS: MAY2024)	
	Monto *	Dias V.	Monto *	Dias V.	Monto *	Dias V.	Monto *	Dias V.	Monto *	Dias V.	Monto *	Dias V.
Calificación (2)	NOR		NOR		NOR		NOR		NOR		NOR	
RESUMEN												
- Total Deuda	47.778,35		139.305,58		132.632,14		125.861,68		119.041,87		112.140,43	
- Línea No Utilizada	242.221,65		248.823,22		255.496,66		262.267,12		269.086,93		275.988,37	
CREDITOS DIRECTOS												
- CRÉDITOS VIGENTES	47.778,35		41.176,78		34.503,34		27.732,88		20.913,07		14.011,63	
-- Pyme:Préstamos	47.778,35		41.176,78		34.503,34		27.732,88		20.913,07		14.011,63	
--- Revolventes	47.778,35		41.176,78		34.503,34		27.732,88		20.913,07		14.011,63	
CREDITOS INDIRECTOS												
- CartasFianzaOtorgadas			98.128,80		98.128,80		98.128,80		98.128,80		98.128,80	
LÍNEA NO UTIL. Y CRED. NO DESEMB.												
- LinCredPréstamos	102.221,65		108.823,22		115.496,66		122.267,12		129.086,93		135.988,37	
- LinCredTarjetaCrédito	140.000,00		140.000,00		140.000,00		140.000,00		140.000,00		140.000,00	



Última fecha reportada por la SBS : 31/05/2024

Operación	JUL 2023 (SBS: JUN2023)		AGO 2023 (SBS: JUL2023)		SET 2023 (SBS: AGO2023)		OCT 2023 (SBS: SET2023)		NOV 2023 (SBS: OCT2023)		DIC 2023 (SBS: NOV2023)	
	Monto *	Dias V.	Monto *	Dias V.	Monto *	Dias V.	Monto *	Dias V.	Monto *	Dias V.	Monto *	Dias V.
Calificación (2)	NOR		NOR		NOR		NOR		NOR		NOR	
RESUMEN												
- Total Deuda	100.284,98		86.983,06		73.520,39		67.199,09		60.808,96		354.327,79	
- Línea No Utilizada	203.804,91		210.059,02		216.273,87		222.800,91		229.191,04		235.672,21	
- Garantías	42.185,00		21.103,00									
CREDITOS DIRECTOS												
- CRÉDITOS VIGENTES	100.284,98		86.983,06		73.520,39		67.199,09		60.808,96		354.327,79	
-- Pyme:Préstamos	100.284,98		86.983,06		73.520,39		67.199,09		60.808,96		354.327,79	
--- Revolventes	85.984,59		79.829,36		73.520,39		67.199,09		60.808,96		54.327,79	
--- NoRevolventes	14.300,39		7.153,70								300.000,00	
LINEA NO UTIL. Y CRED. NO DESEMB.												
- LinCredPréstamos	63.804,91		70.059,02		76.273,87		82.800,91		89.191,04		95.672,21	
- LinCredTarjetaCrédito	140.000,00		140.000,00		140.000,00		140.000,00		140.000,00		140.000,00	
GARANTIAS												
- GARANTIAS RECIBIDAS	42.186,15		21.103,42									
-- Gob. Nacional Reactiva Perú	13.585,37		6.796,02									
-- GtiasNoPref(AvalyFianza)	28.600,78		14.307,40									
- PROGRAMA REACTIVA PERU	14.300,39		7.153,70									

Rectificaciones SBS

Entidad	Periodo SBS	Cuenta	Concepto Rectificación	Dice	Debe Decir
---------	-------------	--------	------------------------	------	------------

Aval/Codeudor

Montos expresados en unidades de soles\*

Es Avalista de:				Información reportada por la SBS al 31/05/2024	
Tipo Doc	Nro Documento	Nombre/Razón Social	Act	Pre	12m

Montos expresados en unidades de soles\*

Quiénes lo Avalan:				Información reportada por la SBS al 31/05/2024	
Tipo Doc	Nro Documento	Nombre/Razón Social	Act	Pre	12m

Montos expresados en unidades de soles\*

Es Avalista de:				Información Reportada por Entidades de Microfinanzas / Otros Créditos	
Tipo Doc	Nro Documento	Nombre/Razón Social	Act	Pre	12m

Montos expresados en unidades de soles\*

Quiénes lo Avalan:				Información Reportada por Entidades de Microfinanzas / Otros Créditos	
Tipo Doc	Nro Documento	Nombre/Razón Social	Act	Pre	12m

Documentos Protestados como Deudor/Aceptante

Montos expresados en unidades\*

Reportado por la Cámara de Comercio de Lima (CCL)

## Documentos Protestados sin Regularizar

	# Doc	Monto (S/) *	Max Días Venc.
Total:	0	0,00	

Tipo de Cambio 3.843

Nro. Secuencia	Tip. ** Reg.	Acreedor/Girador	Tipo Doc.	Moneda	Monto *	Monto * (S/)	Boletín	F. Protesto	F. Venc.	Días Venc.
----------------	--------------	------------------	-----------	--------	---------	--------------	---------	-------------	----------	------------

\*\*PR: Protestos, CJ: Cobranza Judicial, MO: Moras, PP: Procesos Penales

Montos expresados en unidades\*

Reportado por la Cámara de Comercio de Lima (CCL)

## Documentos Protestados Regularizados

	# Doc	Monto (S/) *
Total:	0	0,00

Nro. Secuencia	Tip. ** Reg.	Acreedor/Girador	Tipo Doc.	Moneda	Monto *	Monto * (S/)	Boletín	F. Protesto	F. Venc.	F. Reg
----------------	--------------	------------------	-----------	--------	---------	--------------	---------	-------------	----------	--------

\*\*PR: Protestos, CJ: Cobranza Judicial, MO: Moras, PP: Procesos Penales

## Detalle de Vencidos

## Documentos Impagos

Montos expresados en unidades\*

	# Doc	Monto (S/) *	Max Días Venc.
Total:	1	333,56	1,576

Se muestran los 10 primeros documentos ordenados por Fecha de Vencimiento, del más reciente al más antiguo

Tipo de Cambio 3.843

Nombre del Acreedor de la Obligación	Tipo Comprobante/ Concepto	Nro Comprobante	Condición Deuda	Moneda	Monto *	Monto * (S/)	F. Venc.
ENTEL PERU S.A.	Factura	1.18944006	MOROSIDAD	S/.	333,56	333,56	02/03/2020

## Comercio Exterior

Montos expresados en unidades de dólares

Muestra información reportada por la SUNAT desde el 07/02/2011

## Resumen por Ejercicio

Ejercicio	Actividad	Número de Operaciones	Importe USD *	N° Países	3 países con mayor número de operaciones
-----------	-----------	-----------------------	---------------	-----------	--

## Resumen por Meses

Actividad	Ejercicio	Mes	Número de Operaciones	Importe USD *	N° Países	3 países con mayor número de operaciones
-----------	-----------	-----	-----------------------	---------------	-----------	--

## PUBLICACIÓN DIARIO "EL PERUANO"

## Reporte Otros Créditos

Institución	ENE 2024		FEB 2024		MAR 2024		ABR 2024		MAY 2024		JUN 2024	
	Monto *	Dias V.	Monto *	Dias V.	Monto *	Dias V.	Monto *	Dias V.	Monto *	Dias V.	Monto *	Dias V.

Institución	JUL 2023		AGO 2023		SET 2023		OCT 2023		NOV 2023		DIC 2023	
	Monto *	Dias V.	Monto *	Dias V.	Monto *	Dias V.	Monto *	Dias V.	Monto *	Dias V.	Monto *	Dias V.

## Reporte Otros Créditos por entidades

Sin Información