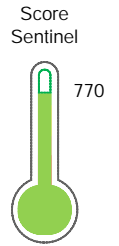


El reporte contiene solo los títulos seleccionados

- Información General
- Consulta Rápida
- Principales Acreedores
- Detalle Variación
- Posición Histórica
- Gráficos
- Rep. Vencidos
- Rep. SBS/Microf.
- SBS/Microf. Entidades
- Rectificaciones SBS
- Avalados/Avalistas
- Hechos de Importancia
- Documentos CCL
- Detalle de Vencidos
- Comercio Exterior
- Otros Créditos
- Otros Créd. Entidades
- Otros Rep. Negativos

RUC 20602501290 - SSMAQ S.A.C.

Fecha Proceso	Tipo Doc.	N. Doc.	Nota	Deuda Total *	Var.	Actual	Previo	12m
24/10/2022	RUC	20602501290	0.000	1.243.206,48				



Riesgo Bajo

*** La persona consultada cuenta con los siguientes créditos e indicadores.**

Reprogramados DU N 026-

Sentinel Sabio

Bancarizado: SI

Recomendación de Sentinel Sabio

Evaluación Crediticia



APROBAR
Producto Genérico

Detalle:

- Cumple con todas las reglas de evaluación

Cuota Estimada Mensual


S/ 57344,



Score Sentinel

Nivel de Riesgo

Riesgo Bajo



Recomendación:

En este nivel de riesgo, 9 de 100 empresas podrían caer en incumplimiento en los próximos 12 meses

Información General

Datos Principales

12/09/2022: Última actualización de información reportada por SUNAT

Razón Social:	SSMAQ S.A.C.		
Nombre Comercial:	-		
Tipo de Contribuyente:	SOCIEDAD ANONIMA CERRADA		
Estado de Contribuyente:	ACTIVO	Condición del Contribuyente:	HABIDO
Inicio de Actividades:	30/09/2017		
Tamaño contribuyente:	RESTO	Dependencia:	INTENDENCIA LIMA MEPECO
Actividad Económica Principal	VTA. MAY. MAQUINARIA, EQUIPO Y MATER.		
Actividad Económica Secundaria 1	ALQUILER OTROS TIPOS MAQ.Y EQU	Actividad Económica Secundaria 2	MANTENIMIENTO Y REPARAC. VEHIC
Fecha Inscripción RRPP:	29/09/2017	Número de Partida Registral:	-
Folio:	-	Asiento:	-

Agente de retención

Direcciones Registradas

Dirección	Fuente
CARRETERA ANTIGUA PANAMERICANA SUR KM. 23.3 ZONA INDUSTRIAL LOMO DE CORVINA VILLA EL SALVADOR - LIMA - LIMA (COSTADO DE CHANCADORA EXCALIBUR)	SUNAT - DOMICILIO FISCAL
AVENIDA ANTIGUA PANAMERICANA SUR KM. 23.3 ZONA INDUSTRIAL CONCHAN VILLA EL SALVADOR - LIMA - LIMA	SUNAT - OF.ADMINIST.

Representantes Legales

Nro Documento	Nombre de Representante	Act	Pre	12m	Fecha desde que ocupa Cargo	Cargo
07272101	SILVA SILVA ALBERTO MIGUEL				12/09/2008	APODERADO
09336232	SILVA SILVA ALVARO ERNESTO				12/09/2008	GERENTE GENERAL
10793209	SILVA SILVA RICARDO FRANCISCO				12/09/2008	APODERADO

Empresas Relacionadas a:

SILVA SILVA ALBERTO MIGUEL

Ruc	Razón Social	Semáforos			Fecha desde que ocupa Cargo	Cargo	Estado
		Act	Pre	12m			
20330791684	SUDAMERICANA DE FIBRAS S.A.				11/08/2005	APODERADO	ACTIVO
20335450532	SDF COMERCIAL S.A.				03/10/2001	GERENTE GENERAL	ACTIVO
20512436090	SDF ENERGIA S.A.C.				13/05/2013	APODERADO	ACTIVO
20602489265	TALLANCA S.A.C.				31/08/2017	APODERADO	ACTIVO

SILVA SILVA ALVARO ERNESTO

Ruc	Razón Social	Semáforos			Fecha desde que ocupa Cargo	Cargo	Estado
		Act	Pre	12m			
20505277431	QUECHUAPERU.COM S.A.C.				15/04/2003	GERENTE	BAJA DE OFICIO
20600206207	INNOVATIVE PORTABLE SOLUTIONS S.A.C.				17/02/2015	GERENTE	ACTIVO

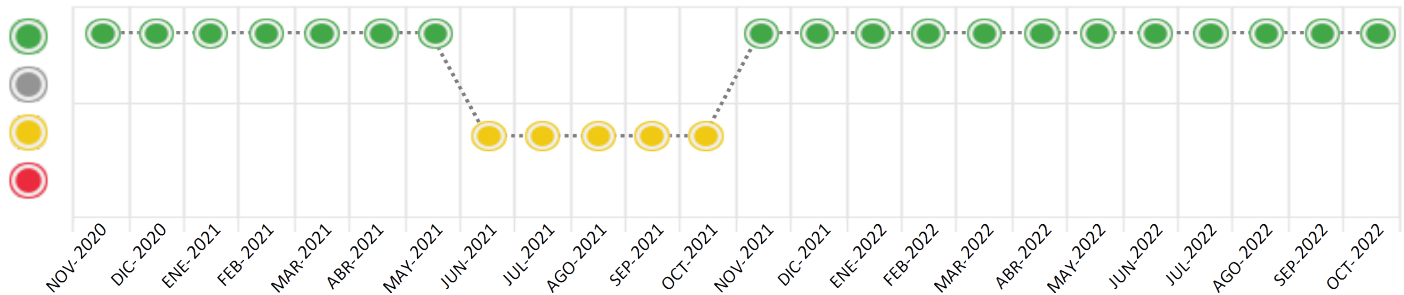
Consulta Rápida

Documento de identidad consultado

Fecha Proceso	Tipo Doc.	N. Doc.	Nombre o Raz. Social	Nota	Deuda Total *	Var.	Actual	Previo	12m
24/10/2022	RUC	20602501290	SSMAQ S.A.C.	0.000	1.243.206,48				

Montos expresados en unidades de soles*

Semáforos de los últimos 24 meses



Semáforo	Descripción
	No registra información de deudas
	Mínimo Riesgo: Sin deudas vencidas
	Mediano Riesgo: Deudas con poco atraso*
	Alto Riesgo: Deudas con atraso significativo*

*Semáforo deuda menor: Deuda vencida menor S/ 100 personas naturales o menor S/ 500 personas jurídicas

Verde: $0 \leq \text{Sem.} < 0.001$
 Amarillo: $0.001 \leq \text{Sem.} \leq 2$
 Rojo: $2 < \text{Sem.} \leq 6$

Variación	Descripción
	Variación Negativa: La nueva información reportada ha incrementado tu riesgo crediticio
	Variación Positiva: La nueva información ha mejorado tu posición de riesgo
	Variación Porcentual Positiva: El monto total reportado por la SBS/Microfinanzas o número de instituciones financieras ha aumentado
	Variación Porcentual Negativa: El monto total reportado por la SBS/Microfinanzas o número de instituciones financieras ha disminuido
	Aproximadamente igual o igual

Detalle de la deuda SBS/Microfinanzas

Entidad	Deuda Anterior			Deuda a OCT 2022				Rect. (1)	Disc.
	ABR 2022	JUL 2022	SET 2022	Fecha Inf.	Calif. (2)	Monto *	Días Venc.		
BCP	915.193,01	133.331,73	428.826,53	30/09/2022	NOR	1.243.206,48			
SERVICIOS FINANCIEROS TOTAL ED	402.642,42	570.674,50	164.781,67						
TOTAL	1.317.835,43	704.006,23	593.608,20			1.243.206,48			

(1) Ver detalle en el cuadro de Rectificaciones SBS

(2) NOR: Normal, CPP: Con Problemas Potenciales, DEF: Deficiente, DUD: Dudoso, PER: Pérdida, SCAL: Sin Calificación

Detalle de la deuda de Otros Créditos

Entidad	Deuda Anterior			Deuda a OCT 2022				Disc.
	ABR 2022	JUL 2022	SET 2022	Fecha Inf.	Calif. (2)	Monto	Días Venc.	
TOTAL								

(2) NOR: Normal, CPP: Con Problemas Potenciales, DEF: Deficiente, DUD: Dudoso, PER: Pérdida, SCAL: Sin Calificación

Detalle de vencidos

# Doc	Fuente - Acreedor	Monto *	Días Venc.

Utilización de Líneas de Crédito

Instituciones	**	Línea Aprobada	Línea No Utilizada	Línea Utilizada	% L. Uti.
TOTAL					0%

**Tipo de Crédito

Principales Acreedores

Montos expresados en unidades de soles*

Resumen de Deudas

Descripción de la Deuda	Monto *	Días
Deuda total SBS al 30/09/2022	1.243.206,48	
% Calificación normal	100,00	
Peor Calificación (2)	NOR	
Otros Créditos	0,00	****

Detalle de deuda SBS/Microfinanzas

Institución SBS	Calif. (2)	Saldo *	% Ven.	Días Venc.	Rect.(1)
BCP	NOR	1.243.206,48	0,00		
Deuda Total SBS/MicroFinanzas		1.243.206,48	0		

Detalle de Riesgos SBS/Microfinanzas

Concepto	Saldo *
Deuda Directa	1.243.206,48
Deuda Indirecta	0,00
Deuda Castigada	0,00
Deuda Total SBS/MicroFinanzas	1.243.206,48
Línea Tarj. Cred. No utilizada	0,00
Total Riesgo SBS/MicroFinanzas	1.243.206,48

Detalle de deuda Otros Créditos

Empresa	Calif. (2)	Saldo *	% Ven.	Días Venc.	Disc.
Deuda Total Otros Créditos		0,00	0		

Detalle de vencidos

# Doc	Fuente - Acreedor	Monto *	Días Venc.
-------	-------------------	---------	------------

Detalle Variación

Montos expresados en unidades de soles*

Resumen de la variación

Descripción de la deuda	22/09/2022	24/10/2022	Variación
Score	0.000	0.000	0.000
Nro. Entidades SBS/Microf.	2	1	-1
Riesgo Total SBS/Microf. *	593.608,20	1.243.206,48	
Deuda Directa	593.608,20	1.243.206,48	649.598,28
Deuda Indirecta	0,00	0,00	0,00
Deuda Castigada	0,00	0,00	0,00

Variación del Riesgo Total SBS/Microf. *	Antes	24/10/2022	Variación
Último Mes	593.608,20	1.243.206,48	649.598,28
Último Trimestre	704.006,23	1.243.206,48	539.200,25
Último Semestre	1.317.835,43	1.243.206,48	-74.628,95
Último Año	1.245.447,20	1.243.206,48	-2.240,72

Calificación SBS/Microf.	22/09/2022	24/10/2022	Variación
% NOR (Normal)	100.00	100.00	
% CPP (Con Problemas Potenciales)	0.00	0.00	0.00
% DEF (Deficiente)	0.00	0.00	0.00
% DUD (Dudoso)	0.00	0.00	0.00
% PER (Pérdida)	0.00	0.00	0.00

Deuda vencida *	22/09/2022	24/10/2022	Variación
Total deuda vencida	0,00	0,00	0,00
Deuda por Otros Créditos *	22/09/2022	24/10/2022	Variación

Total deuda otros créditos	0,00	0,00	0,00
----------------------------	------	------	------

Detalle de la variación

Fuente - Acreedor *	22/09/2022	24/10/2022	Variación
---------------------	------------	------------	-----------

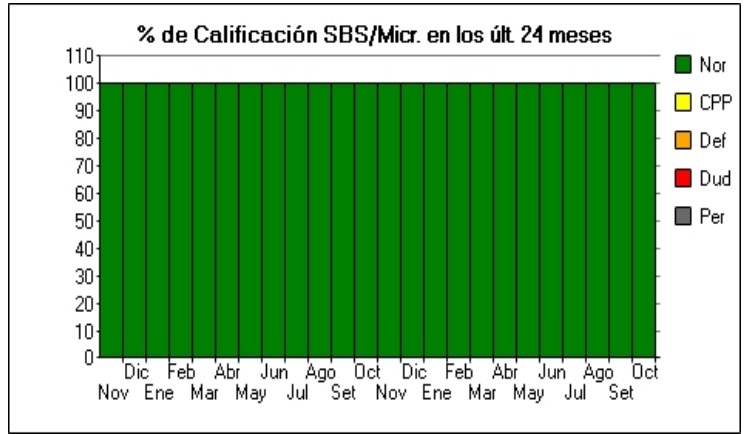
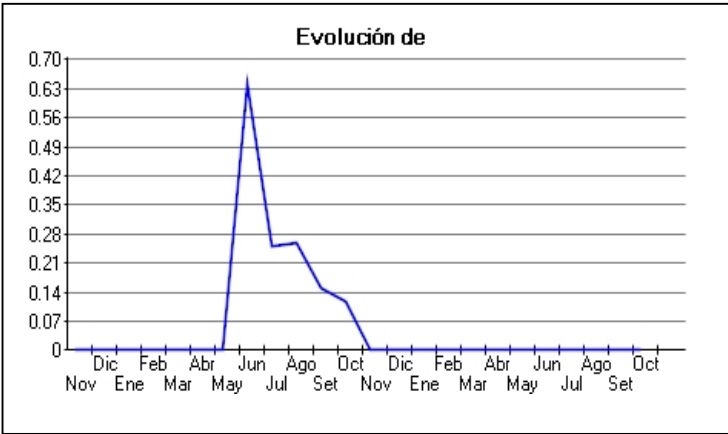
Posición Histórica

Montos expresados en unidades de soles*

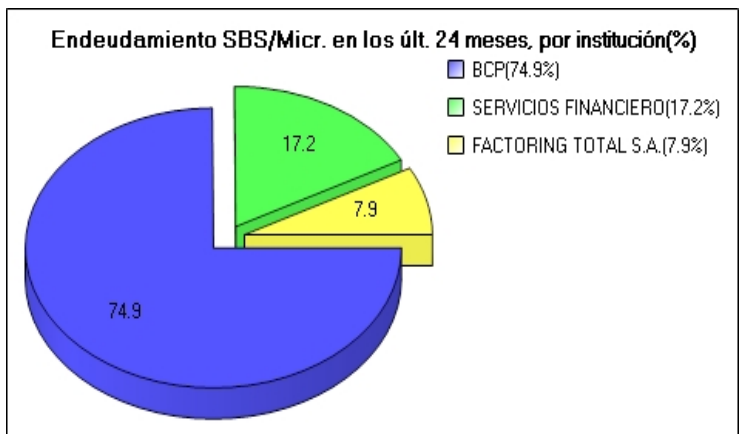
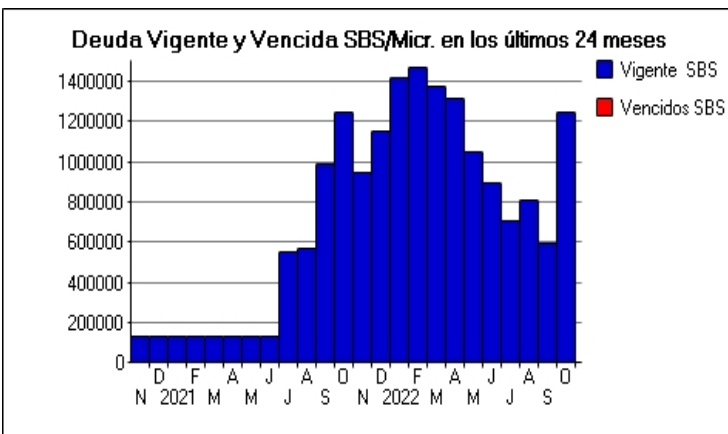
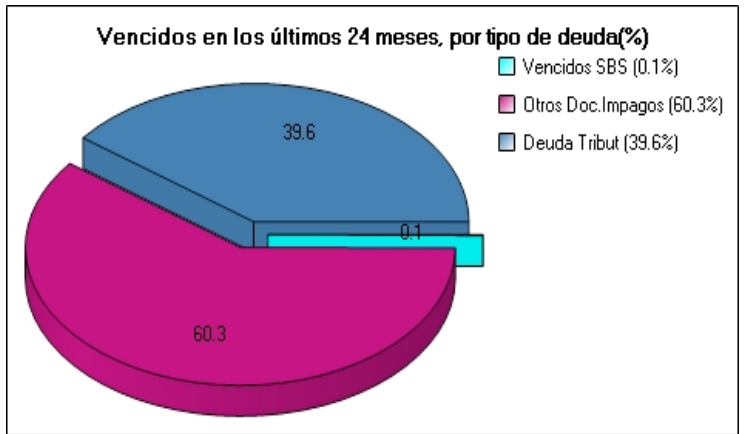
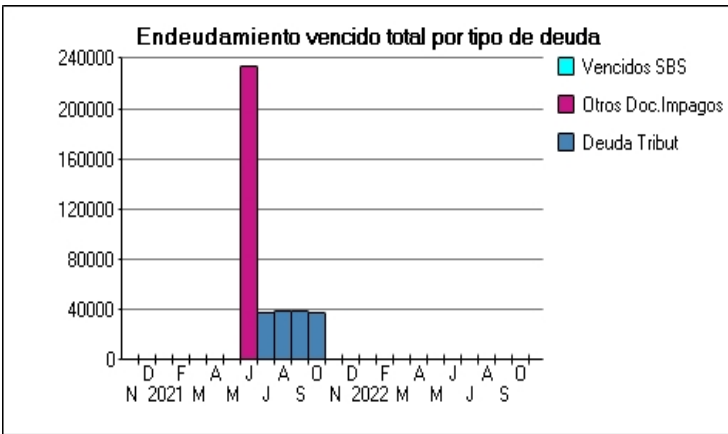
Fecha de Proceso	Sema. Actual	Sem. Riesgo	Var.	Superintendencia de Banca y Seguros (SBS/Microfinan.)				Otros Créditos	Otros Vencidos *				Ctas. Cerr./Anu.		Otros Repor. Negati.	
				# Enti.	Deuda Total *	% Cali. normal	Peor Califi.(2)		Deuda Vencida *	Protestos	Docs. Impagos	Deuda Tributaria	Deuda Laboral	Cta. Cte.		Tar. Créd.
24/10/2022	●	0.000	⊘	1	1.243.206,48	100.00	NOR	0,00	0,00	0,00	0,00	0,00	0,00	0	0	0
22/09/2022	●	0.000	⊘	2	593.608,20	100.00	NOR	0,00	0,00	0,00	0,00	0,00	0,00	0	0	0
22/08/2022	●	0.000	⊘	2	808.197,14	100.00	NOR	0,00	0,00	0,00	0,00	0,00	0,00	0	0	0
22/07/2022	●	0.000	⊘	2	704.006,23	100.00	NOR	116,54	0,00	0,00	0,00	0,00	0,00	0	0	0
23/06/2022	●	0.000	⊘	2	893.853,62	100.00	NOR	112,76	0,00	0,00	0,00	0,00	0,00	0	0	0
23/05/2022	●	0.000	⊘	2	1.052.742,22	100.00	NOR	0,00	0,00	0,00	0,00	0,00	0,00	0	0	0
25/04/2022	●	0.000	⊘	2	1.317.835,43	100.00	NOR	0,00	0,00	0,00	0,00	0,00	0,00	0	0	0
22/03/2022	●	0.000	⊘	2	1.379.481,78	100.00	NOR	0,00	0,00	0,00	0,00	0,00	0,00	0	0	0
23/02/2022	●	0.000	⊘	2	1.473.105,96	100.00	NOR	0,00	0,00	0,00	0,00	0,00	0,00	0	0	0
24/01/2022	●	0.000	⊘	2	1.420.352,26	100.00	NOR	0,00	0,00	0,00	0,00	0,00	0,00	0	0	0
21/12/2022	●	0.000	⊘	2	1.152.086,63	100.00	NOR	0,00	0,00	0,00	0,00	0,00	0,00	0	0	0
23/11/2022	●	0.000	⊘	2	951.001,52	100.00	NOR	0,00	0,00	0,00	0,00	0,00	0,00	0	0	0
15/11/2022	●	0.000	▲	2	1.245.447,20	100.00	NOR	0,00	0,00	0,00	0,00	0,00	0,00	0	0	0
08/11/2022	●	0.126	☰	2	1.245.447,20	100.00	NOR	0,00	0,00	0,00	0,00	38.970,82	1.563,00	0	0	0
02/11/2022	●	0.125	☰	2	1.245.447,20	100.00	NOR	0,00	0,00	0,00	0,00	38.778,46	1.560,00	0	0	0
25/10/2022	●	0.117	☰	2	1.245.447,20	100.00	NOR	0,00	0,00	0,00	0,00	37.596,10	0,00	0	0	0
22/10/2022	●	0.120	⊘	2	1.245.447,20	100.00	NOR	0,00	0,00	0,00	0,00	38.833,44	0,00	0	0	0
18/10/2022	●	0.150	☰	2	992.977,91	100.00	NOR	0,00	0,00	0,00	0,00	38.833,44	0,00	0	0	0
11/10/2022	●	0.152	☰	2	992.977,91	100.00	NOR	0,00	0,00	0,00	0,00	39.404,52	0,00	0	0	0
04/10/2022	●	0.152	☰	2	992.977,91	100.00	NOR	0,00	0,00	0,00	0,00	39.309,34	0,00	0	0	0
27/09/2022	●	0.151	☰	2	992.977,91	100.00	NOR	0,00	0,00	0,00	0,00	39.214,16	0,00	0	0	0
23/09/2022	●	0.151	⊘	2	992.977,91	100.00	NOR	0,00	0,00	0,00	0,00	39.118,98	0,00	0	0	0
20/09/2022	●	0.256	☰	2	570.937,80	100.00	NOR	0,00	0,00	0,00	0,00	39.118,98	0,00	0	0	0
13/09/2022	●	0.255	☰	2	570.937,80	100.00	NOR	0,00	0,00	0,00	0,00	39.023,80	0,00	0	0	0
06/09/2022	●	0.254	☰	2	570.937,80	100.00	NOR	0,00	0,00	0,00	0,00	38.833,44	0,00	0	0	0
31/08/2022	●	0.256	☰	2	570.937,80	100.00	NOR	0,00	0,00	0,00	0,00	39.118,98	0,00	0	0	0
24/08/2022	●	0.254	☰	2	570.937,80	100.00	NOR	0,00	0,00	0,00	0,00	38.833,44	0,00	0	0	0
23/08/2022	●	0.256	⊘	2	570.937,80	100.00	NOR	0,00	0,00	0,00	0,00	39.118,98	0,00	0	0	0
16/08/2022	●	0.265	☰	2	551.153,69	100.00	NOR	0,00	0,00	0,00	0,00	39.118,98	0,00	0	0	0
09/08/2022	●	0.262	☰	2	551.153,69	100.00	NOR	0,00	0,00	0,00	0,00	38.643,08	0,00	0	0	0
02/08/2022	●	0.253	☰	2	551.153,69	100.00	NOR	0,00	0,00	0,00	0,00	37.310,56	0,00	0	0	0
26/07/2022	●	0.254	☰	2	551.153,69	100.00	NOR	0,00	0,00	0,00	0,00	37.500,92	0,00	0	0	0
24/07/2022	●	0.256	▲	2	551.153,69	100.00	NOR	0,00	0,00	0,00	0,00	37.691,28	0,00	0	0	0
19/07/2022	●	0.882	☰	1	133.243,52	100.00	NOR	0,00	0,00	0,00	0,00	37.691,28	0,00	0	0	0
12/07/2022	●	0.875	▼	1	133.243,52	100.00	NOR	0,00	0,00	0,00	0,00	37.310,56	0,00	0	0	0
06/07/2022	●	0.000	▲	1	133.243,52	100.00	NOR	0,00	0,00	0,00	0,00	0,00	0,00	0	0	0
01/07/2022	●	0.639	☰	1	133.243,52	100.00	NOR	0,00	0,00	0,00	0,00	235.931,90	0,00	0	0	0
30/06/2022	●	0.636	▼	1	133.243,52	100.00	NOR	0,00	0,00	0,00	0,00	233.485,74	0,00	0	0	0
23/06/2022	●	0.000	☰	1	133.243,52	100.00	NOR	0,00	0,00	0,00	0,00	0,00	0,00	0	0	0
24/05/2022	●	0.000	☰	1	133.296,03	100.00	NOR	52,51	0,00	0,00	0,00	0,00	0,00	0	0	0
23/04/2022	●	0.000	☰	1	133.296,03	100.00	NOR	52,51	0,00	0,00	0,00	0,00	0,00	0	0	0
25/03/2022	●	0.000	☰	1	133.296,03	100.00	NOR	52,51	0,00	0,00	0,00	0,00	0,00	0	0	0
26/02/2022	●	0.000	☰	1	133.296,03	100.00	NOR	0,00	0,00	0,00	0,00	0,00	0,00	0	0	0
23/01/2022	●	0.000	☰	1	133.289,03	100.00	NOR	0,00	0,00	0,00	0,00	0,00	0,00	0	0	0
22/12/2022	●	0.000	☰	1	133.243,52	100.00	NOR	0,00	0,00	0,00	0,00	0,00	0,00	0	0	0
25/11/2022	●	0.000	☰	1	133.243,52	100.00	NOR	0,00	0,00	0,00	0,00	0,00	0,00	0	0	0

Gráficos

Montos expresados en unidades de soles*



NOR: Normal, CPP: Con Problemas Potenciales, DEF: Deficiente, DUD: Dudoso, PER: Pérdida, SCAL: Sin Calificación



Reporte de Vencidos

Montos expresados en unidades de soles*

Fuente - Acreedor	JUL 2022			AGO 2022			SET 2022			OCT 2022		
	# Docs.	Monto *	Dias V.	# Docs.	Monto *	Dias V.	# Docs.	Monto *	Dias V.	# Docs.	Monto *	Dias V.
Documentos Impagos												
GLOBAL FACTORING S.A	2	235.931,90	410	2	235.931,90	441	2	235.931,90	47	2	235.931,90	49
Total	2	235.931,90	410	2	235.931,90	441	2	235.931,90	47	2	235.931,90	49
Deuda Tributaria												
SUPERINTENDENCIA NACIONAL DE ADMINISTRACION		0,00			0,00			0,00			0,00	
TESORO ADUANAS		0,00			0,00			0,00			0,00	
Total	0			0			0			0		
Deuda Laboral												
OFICINA DE NORMALIZACIÓN PREVISIONAL		0,00			0,00			0,00			0,00	
Total	0			0			0			0		

Montos expresados en unidades de soles*

Fuente - Acreedor	MAR 2022			ABR 2022			MAY 2022			JUN 2022		
	# Docs.	Monto *	Dias V.	# Docs.	Monto *	Dias V.	# Docs.	Monto *	Dias V.	# Docs.	Monto *	Dias V.
Documentos Impagos												
GLOBAL FACTORING S.A	2	235.931,90	288	2	235.931,90	318	2	235.931,90	34	2	235.931,90	37
Total	2	235.931,90	288	2	235.931,90	318	2	235.931,90	34	2	235.931,90	37
Deuda Tributaria												
SUPERINTENDENCIA NACIONAL DE ADMINISTRACION		0,00			0,00			0,00			0,00	
TESORO ADUANAS		0,00			0,00			0,00			0,00	
Total	0			0			0			0		
Deuda Laboral												
OFICINA DE NORMALIZACIÓN PREVISIONAL		0,00			0,00			0,00			0,00	
Total	0			0			0			0		

Montos expresados en unidades de soles*

Fuente - Acreedor	NOV 2021			DIC 2021			ENE 2022			FEB 2022		
	# Docs.	Monto *	Dias V.	# Docs.	Monto *	Dias V.	# Docs.	Monto *	Dias V.	# Docs.	Monto *	Dias V.
Documentos Impagos												
GLOBAL FACTORING S.A	2	235.931,90	167	2	235.931,90	198	2	235.931,90	22	2	235.931,90	25
Total	2	235.931,90	167	2	235.931,90	198	2	235.931,90	22	2	235.931,90	25
Deuda Tributaria												
SUPERINTENDENCIA NACIONAL DE ADMINISTRACION		0,00	0		0,00			0,00			0,00	
TESORO ADUANAS		0,00	0		0,00			0,00			0,00	
Total	0			0			0			0		
Deuda Laboral												
OFICINA DE NORMALIZACIÓN PREVISIONAL		0,00	0		0,00			0,00			0,00	
Total	0			0			0			0		

Reporte SBS/Microfinanzas

Montos expresados en unidades de soles*

Última fecha reportada por la SBS : 30/09/2022

ÚLTIMOS 6 MESES		MAY 2022 (SBS: ABR 2022)	JUN 2022 (SBS: MAY 2022)	JUL 2022 (SBS: JUN 2022)	AGO 2022 (SBS: JUL 2022)	SET 2022 (SBS: AGO 2022)	OCT 2022 (SBS: SET 2022)
% Porcentaje de Calificación	NOR (Normal)	100.00	100.00	100.00	100.00	100.00	100.00
	CPP (Con Problemas Pote.)	0.00	0.00	0.00	0.00	0.00	0.00
	DEF (Deficiente)	0.00	0.00	0.00	0.00	0.00	0.00
	DUD (Dudoso)	0.00	0.00	0.00	0.00	0.00	0.00
	PER (Pérdida)	0.00	0.00	0.00	0.00	0.00	0.00

Institución	MAY 2022 (SBS: ABR 2022)		JUN 2022 (SBS: MAY 2022)		JUL 2022 (SBS: JUN 2022)		AGO 2022 (SBS: JUL 2022)		SET 2022 (SBS: AGO 2022)		OCT 2022 (SBS: SET 2022)	
	Monto *	Dias V.	Monto *	Dias V.	Monto *	Dias V.	Monto *	Dias V.	Monto *	Dias V.	Monto *	Dias V.
BCP	645.077,95	29	341.679,40	60	133.331,73	90	434.633,41		428.826,53		1.243.206,48	

SERVICIOS FINANCIEROS TOTAL EDP	407.664,27		552.174,22		570.674,50		373.563,73		164.781,67			
FACTORING TOTAL S.A.												
TOTAL	1.052.742,22	29	893.853,62	60	704.006,23	90	808.197,14		593.608,20		1.243.206,48	

Última fecha reportada por la SBS : 30/09/2022

Operación	MAY 2022 (SBS: ABR 2022)		JUN 2022 (SBS: MAY 2022)		JUL 2022 (SBS: JUN 2022)		AGO 2022 (SBS: JUL 2022)		SET 2022 (SBS: AGO 2022)		OCT 2022 (SBS: SET 2022)	
	Monto *	Dias V.	Monto *	Dias V.	Monto *	Dias V.	Monto *	Dias V.	Monto *	Dias V.	Monto *	Dias V.
RESUMEN												
- Total Deuda	1.052.742,22	29	893.853,62	60	704.006,23	90	808.197,14		593.608,20		1.243.206,48	
- Total Vencido			112,76		116,54							
- % Vencido			0,01		0,02							
- Línea No Utilizada	301.950,96		125.788,55									
- Garantías	610.811,00		593.917,00		123.890,00		123.886,00		123.886,00		123.886,00	
- PROGRAMA REACTIVA PERU	133.218,72		133.215,19				133.211,64		133.211,64		133.211,64	
CREDITOS DIRECTOS												
- CRÉDITOS VIGENTES	1.052.742,22	29	893.740,86		703.889,69		808.197,14		593.608,20		1.243.206,48	
-- MedE: SobregirosCC	111,76	29							37,01			
-- MedE: Descuentos	919.411,74		760.525,67		570.674,50		674.985,50		460.359,55		1.109.994,84	
--- Otros	919.411,74		760.525,67		570.674,50		674.985,50		460.359,55		1.109.994,84	
-- MedE: Préstamos	133.218,72		133.215,19		133.215,19		133.211,64		133.211,64		133.211,64	
--- NoRevolventes	133.218,72		133.215,19		133.215,19		133.211,64		133.211,64		133.211,64	
- CRÉDITOS VENCIDOS			112,76	60	116,54	90						
-- MedE: SobregirosCC			112,76	60	116,54	90						
LÍNEA NO UTIL. Y CRED. NO DESEMB.												
- LinCredDescuentos	301.950,96		125.788,55									
GARANTIAS												
- GARANTIAS RECIBIDAS	610.811,41		593.917,13		123.890,13		123.886,83		123.886,83		123.886,83	
-- Gob. Nacional Reactiva Perú	123.893,41		123.890,13		123.890,13		123.886,83		123.886,83		123.886,83	
-- OtrasGtiasNoPref	486.918,00		470.027,00									

Montos expresados en unidades de soles*

Última fecha reportada por la SBS : 30/09/2022

6 MESES ANTERIORES		NOV 2021 (SBS: OCT 2021)	DIC 2021 (SBS: NOV 2021)	ENE 2022 (SBS: DIC 2021)	FEB 2022 (SBS: ENE 2022)	MAR 2022 (SBS: FEB 2022)	ABR 2022 (SBS: MAR 2022)
NOR (Normal)		100,00	100,00	100,00	100,00	100,00	100,00
% Porcentaje de	CPP (Con Problemas Pote.)	0,00	0,00	0,00	0,00	0,00	0,00
Calificación	DEF (Deficiente)	0,00	0,00	0,00	0,00	0,00	0,00
	DUD (Dudoso)	0,00	0,00	0,00	0,00	0,00	0,00
	PER (Pérdida)	0,00	0,00	0,00	0,00	0,00	0,00

Institución	NOV 2021 (SBS: OCT 2021)		DIC 2021 (SBS: NOV 2021)		ENE 2022 (SBS: DIC 2021)		FEB 2022 (SBS: ENE 2022)		MAR 2022 (SBS: FEB 2022)		ABR 2022 (SBS: MAR 2022)	
	Monto *	Dias V.	Monto *	Dias V.	Monto *	Dias V.	Monto *	Dias V.	Monto *	Dias V.	Monto *	Dias V.
BCP	951.001,52		1.152.086,63		1.342.743,63		1.187.004,33		1.146.390,69		915.193,01	
SERVICIOS FINANCIEROS TOTAL EDP							286.101,63		233.091,09	6	402.642,42	3
FACTORING TOTAL S.A.	0,00		0,00		77.608,63							
TOTAL	951.001,52		1.152.086,63		1.420.352,26		1.473.105,96		1.379.481,78	6	1.317.835,43	3

Última fecha reportada por la SBS : 30/09/2022

Operación	NOV 2021 (SBS: OCT 2021)		DIC 2021 (SBS: NOV 2021)		ENE 2022 (SBS: DIC 2021)		FEB 2022 (SBS: ENE 2022)		MAR 2022 (SBS: FEB 2022)		ABR 2022 (SBS: MAR 2022)	
	Monto *	Dias V.	Monto *	Dias V.	Monto *	Dias V.	Monto *	Dias V.	Monto *	Dias V.	Monto *	Dias V.
RESUMEN												
- Total Deuda	951.001,52		1.152.086,63		1.420.352,26		1.473.105,96		1.379.481,78	6	1.317.835,43	3
- Línea No Utilizada	506.603,00		515.874,00		426.158,71		189.809,34		233.584,25		48.772,48	
- Garantías	630.680,00		639.951,00		630.257,00		611.969,00		600.920,00		593.539,00	
- PROGRAMA REACTIVA PERU	133.238,19		133.238,19		133.234,73		133.234,73		133.234,73		133.218,72	
CREDITOS DIRECTOS												
- CRÉDITOS VIGENTES	951.001,52		1.152.086,63		1.420.352,26		1.473.105,96		1.379.481,78	6	1.317.835,43	3
-- MedE: SobregirosCC					55,81						43,22	
-- MedE: Descuentos					1.287.061,72		1.339.871,23		1.246.247,05	6	1.184.573,49	3
--- Otros					1.287.061,72		1.339.871,23		1.246.247,05	6	1.184.573,49	3
-- MedE: Préstamos					133.234,73		133.234,73		133.234,73		133.218,72	
--- NoRevolventes					133.234,73		133.234,73		133.234,73		133.218,72	
-- Pyme: Descuentos	817.763,33		1.018.848,44									

--- Otros	817.763,33	1.018.848,44					
-- Pyme:Préstamos	133.238,19	133.238,19					
--- NoRevolventes	133.238,19	133.238,19					
LINEA NO UTIL. Y CRED. NO DESEMB.							
- LinCredDescuentos	506.603,00	515.874,00	426.158,71	189.809,34	233.584,25	48.772,48	
GARANTIAS							
- GARANTIAS RECIBIDAS	630.680,60	639.951,60	630.257,30	611.969,30	600.920,30	593.539,41	
-- Gob. Nacional Reactiva Perú	124.077,60	124.077,60	123.908,30	123.908,30	123.908,30	123.893,41	
-- OtrasGtiasNoPref	506.603,00	515.874,00	506.349,00	488.061,00	477.012,00	469.646,00	

Reporte SBS/Microfinanzas por entidades

Reportado por : BCP

Última fecha reportada por la SBS : 30/09/2022

Operación	MAY 2022 (SBS: ABR2022)		JUN 2022 (SBS: MAY2022)		JUL 2022 (SBS: JUN2022)		AGO 2022 (SBS: JUL2022)		SET 2022 (SBS: AGO2022)		OCT 2022 (SBS: SET2022)	
	Monto *	Dias V.	Monto *	Dias V.	Monto *	Dias V.	Monto *	Dias V.	Monto *	Dias V.	Monto *	Dias V.
Calificación (2)	NOR		NOR		NOR		NOR		NOR		NOR	
RESUMEN												
- Total Deuda	645.077,95	29	341.679,40	60	133.331,73	90	434.633,41		428.826,53		1.243.206,48	
- Total Vencido			112,76		116,54							
- % Vencido			0.03		0.09							
- Garantías	123.893,00		123.890,00		123.890,00		123.886,00		123.886,00		123.886,00	
- PROGRAMA REACTIVA PERU	133.218,72		133.215,19				133.211,64		133.211,64		133.211,64	
CREDITOS DIRECTOS												
- CRÉDITOS VIGENTES	645.077,95	29	341.566,64		133.215,19		434.633,41		428.826,53		1.243.206,48	
-- MedE: SobregirosCC	111,76	29							37,01			
-- MedE: Descuentos	511.747,47		208.351,45				301.421,77		295.577,88		1.109.994,84	
--- Otros	511.747,47		208.351,45				301.421,77		295.577,88		1.109.994,84	
-- MedE: Préstamos	133.218,72		133.215,19		133.215,19		133.211,64		133.211,64		133.211,64	
--- NoRevolventes	133.218,72		133.215,19		133.215,19		133.211,64		133.211,64		133.211,64	
- CRÉDITOS VENCIDOS			112,76	60	116,54	90						
-- MedE: SobregirosCC			112,76	60	116,54	90						
GARANTIAS												
- GARANTIAS RECIBIDAS	123.893,41		123.890,13		123.890,13		123.886,83		123.886,83		123.886,83	
-- Gob. Nacional Reactiva Perú	123.893,41		123.890,13		123.890,13		123.886,83		123.886,83		123.886,83	

Última fecha reportada por la SBS : 30/09/2022

Operación	NOV 2021 (SBS: OCT2021)		DIC 2021 (SBS: NOV2021)		ENE 2022 (SBS: DIC2021)		FEB 2022 (SBS: ENE2022)		MAR 2022 (SBS: FEB2022)		ABR 2022 (SBS: MAR2022)	
	Monto *	Dias V.	Monto *	Dias V.	Monto *	Dias V.	Monto *	Dias V.	Monto *	Dias V.	Monto *	Dias V.
Calificación (2)	NOR		NOR		NOR		NOR		NOR		NOR	
RESUMEN												
- Total Deuda	951.001,52		1.152.086,63		1.342.743,63		1.187.004,33		1.146.390,69		915.193,01	
- Garantías	124.077,00		124.077,00		123.908,00		123.908,00		123.908,00		123.893,00	
- PROGRAMA REACTIVA PERU	133.238,19		133.238,19		133.234,73		133.234,73		133.234,73		133.218,72	
CREDITOS DIRECTOS												
- CRÉDITOS VIGENTES	951.001,52		1.152.086,63		1.342.743,63		1.187.004,33		1.146.390,69		915.193,01	
-- MedE: SobregirosCC					55,81						43,22	
-- MedE: Descuentos					1.209.453,09		1.053.769,60		1.013.155,96		781.931,07	
--- Otros					1.209.453,09		1.053.769,60		1.013.155,96		781.931,07	
-- MedE: Préstamos					133.234,73		133.234,73		133.234,73		133.218,72	
--- NoRevolventes					133.234,73		133.234,73		133.234,73		133.218,72	
-- Pyme: Descuentos	817.763,33		1.018.848,44									
--- Otros	817.763,33		1.018.848,44									
-- Pyme: Préstamos	133.238,19		133.238,19									
--- NoRevolventes	133.238,19		133.238,19									
GARANTIAS												
- GARANTIAS RECIBIDAS	124.077,60		124.077,60		123.908,30		123.908,30		123.908,30		123.893,41	
-- Gob. Nacional Reactiva Perú	124.077,60		124.077,60		123.908,30		123.908,30		123.908,30		123.893,41	

Reportado por : SERVICIOS FINANCIEROS TOTAL EDPYME

Última fecha reportada por la SBS : 30/09/2022

Operación	MAY 2022 (SBS: ABR2022)		JUN 2022 (SBS: MAY2022)		JUL 2022 (SBS: JUN2022)		AGO 2022 (SBS: JUL2022)		SET 2022 (SBS: AGO2022)		OCT 2022 (SBS: SET2022)	
	Monto *	Dias V.	Monto *	Dias V.	Monto *	Dias V.	Monto *	Dias V.	Monto *	Dias V.	Monto *	Dias V.
Calificación (2)	NOR		NOR		NOR		NOR		NOR			
RESUMEN												
- Total Deuda	407.664,27		552.174,22		570.674,50		373.563,73		164.781,67			
- Línea No Utilizada	301.950,96		125.788,55									
- Garantías	486.918,00		470.027,00									
CREDITOS DIRECTOS												
- CRÉDITOS VIGENTES	407.664,27		552.174,22		570.674,50		373.563,73		164.781,67			
-- MedE: Descuentos	407.664,27		552.174,22		570.674,50		373.563,73		164.781,67			
--- Otros	407.664,27		552.174,22		570.674,50		373.563,73		164.781,67			
LINEA NO UTIL. Y CRED. NO DESEMB.												
- LinCredDescuentos	301.950,96		125.788,55									
GARANTIAS												
- GARANTIAS RECIBIDAS	486.918,00		470.027,00									
-- OtrasGtiasNoPref	486.918,00		470.027,00									

Última fecha reportada por la SBS : 30/09/2022

Operación	NOV 2021 (SBS: OCT2021)		DIC 2021 (SBS: NOV2021)		ENE 2022 (SBS: DIC2021)		FEB 2022 (SBS: ENE2022)		MAR 2022 (SBS: FEB2022)		ABR 2022 (SBS: MAR2022)	
	Monto *	Dias V.	Monto *	Dias V.	Monto *	Dias V.	Monto *	Dias V.	Monto *	Dias V.	Monto *	Dias V.
Calificación (2)							NOR		NOR		NOR	
RESUMEN												
- Total Deuda							286.101,63		233.091,09	6	402.642,42	3
- Línea No Utilizada							189.809,34		233.584,25		48.772,48	
- Garantías							488.061,00		477.012,00		469.646,00	
CREDITOS DIRECTOS												
- CRÉDITOS VIGENTES							286.101,63		233.091,09	6	402.642,42	3
-- MedE: Descuentos							286.101,63		233.091,09	6	402.642,42	3
--- Otros							286.101,63		233.091,09	6	402.642,42	3
LINEA NO UTIL. Y CRED. NO DESEMB.												
- LinCredDescuentos							189.809,34		233.584,25		48.772,48	
GARANTIAS												
- GARANTIAS RECIBIDAS							488.061,00		477.012,00		469.646,00	
-- OtrasGtiasNoPref							488.061,00		477.012,00		469.646,00	

Reportado por : FACTORING TOTAL S.A.

Última fecha reportada por la SBS : 30/09/2022

Operación	MAY 2022 (SBS: ABR2022)		JUN 2022 (SBS: MAY2022)		JUL 2022 (SBS: JUN2022)		AGO 2022 (SBS: JUL2022)		SET 2022 (SBS: AGO2022)		OCT 2022 (SBS: SET2022)	
	Monto *	Dias V.	Monto *	Dias V.	Monto *	Dias V.	Monto *	Dias V.	Monto *	Dias V.	Monto *	Dias V.
Calificación (2)												
RESUMEN												

Última fecha reportada por la SBS : 30/09/2022

Operación	NOV 2021 (SBS: OCT2021)		DIC 2021 (SBS: NOV2021)		ENE 2022 (SBS: DIC2021)		FEB 2022 (SBS: ENE2022)		MAR 2022 (SBS: FEB2022)		ABR 2022 (SBS: MAR2022)	
	Monto *	Dias V.	Monto *	Dias V.	Monto *	Dias V.	Monto *	Dias V.	Monto *	Dias V.	Monto *	Dias V.
Calificación (2)	SCAL		SCAL		NOR							
RESUMEN												
- Total Deuda					77.608,63							
- Línea No Utilizada	506.603,00		515.874,00		426.158,71							
- Garantías	506.603,00		515.874,00		506.349,00							
CREDITOS DIRECTOS												
- CRÉDITOS VIGENTES					77.608,63							
-- MedE: Descuentos					77.608,63							
--- Otros					77.608,63							
LINEA NO UTIL. Y CRED. NO DESEMB.												
- LinCredDescuentos	506.603,00		515.874,00		426.158,71							

GARANTIAS										
- GARANTIAS RECIBIDAS		506.603,00	515.874,00	506.349,00						
-- OtrasGtiasNoPref		506.603,00	515.874,00	506.349,00						

Rectificaciones SBS

Entidad	Periodo SBS	Cuenta	Concepto Rectificación	Dice	Debe Decir
---------	-------------	--------	------------------------	------	------------

Aval/Codeudor

Montos expresados en unidades de soles*

Es Avalista de:

Información reportada por la SBS al 31/08/2022

Tipo Doc	Nro Documento	Nombre/Razón Social	Act	Pre	12m
----------	---------------	---------------------	-----	-----	-----

Montos expresados en unidades de soles*

Quiénes lo Avalan:

Información reportada por la SBS al 31/08/2022

Tipo Doc	Nro Documento	Nombre/Razón Social	Act	Pre	12m
----------	---------------	---------------------	-----	-----	-----

Montos expresados en unidades de soles*

Es Avalista de:

Información Reportada por Entidades de Microfinanzas / Otros Créditos

Tipo Doc	Nro Documento	Nombre/Razón Social	Act	Pre	12m
----------	---------------	---------------------	-----	-----	-----

Montos expresados en unidades de soles*

Quiénes lo Avalan:

Información Reportada por Entidades de Microfinanzas / Otros Créditos

Tipo Doc	Nro Documento	Nombre/Razón Social	Act	Pre	12m
----------	---------------	---------------------	-----	-----	-----

Documentos Protestados como Deudor/Aceptante

Montos expresados en unidades*

Reportado por la Cámara de Comercio de Lima (CCL)

Documentos Protestados sin Regularizar

	# Doc	Monto (S/) *	Max Días Venc.
Total:	0	0,00	

Tipo de Cambio 3.973

Nro. Secuencia	Tip. Reg. **	Acreedor/Girador	Tipo Doc.	Moneda	Monto *	Monto * (S/)	Boletín	F. Protesto	F. Venc	Días Venc.
----------------	--------------	------------------	-----------	--------	---------	--------------	---------	-------------	---------	------------

**PR: Protestos, CJ: Cobranza Judicial, MO: Moras, PP: Procesos Penales

Montos expresados en unidades*

Reportado por la Cámara de Comercio de Lima (CCL)

Documentos Protestados Regularizados

	# Doc	Monto (S/) *
Total:	0	0,00

Nro. Secuencia	Tip. Reg. **	Acreedor/Girador	Tipo Doc.	Moneda	Monto *	Monto * (S/)	Boletín	F. Protesto	F. Venc.	F. Reg
----------------	--------------	------------------	-----------	--------	---------	--------------	---------	-------------	----------	--------

**PR: Protestos, CJ: Cobranza Judicial, MO: Moras, PP: Procesos Penales

Detalle de Vencidos

Comercio Exterior

Montos expresados en unidades de dólares

Muestra información reportada por la SUNAT desde el 07/02/2011

Resumen por Ejercicio

Ejercicio	Actividad	Número de Operaciones	Importe USD *	N° Países	3 países con mayor número de operaciones
2020	IMPORTACIÓN	1	18.348,80	1	UNITED STATES
2019	IMPORTACIÓN	4	52.164,67	1	UNITED STATES
2018	IMPORTACIÓN	8	326.190,49	1	UNITED STATES

Resumen por Meses

Actividad	Ejercicio	Mes	Número de Operaciones	Importe USD *	N° Países	3 países con mayor número de operaciones	
IMPORTACIÓN	2020	JULIO	1	18.348,80	1	UNITED STATES	
		AGOSTO	1	1.681,13	1	UNITED STATES	
	2019	MAYO	1	3.676,84	1	UNITED STATES	
		FEBRERO	1	18.793,85	1	UNITED STATES	
		ENERO	1	28.012,85	1	UNITED STATES	
		2018	DICIEMBRE	4	63.150,63	1	UNITED STATES
			JULIO	1	13.219,72	1	UNITED STATES
			ABRIL	3	249.820,14	1	UNITED STATES

PUBLICACIÓN DIARIO "EL PERUANO"

Reporte Otros Créditos

Institución	MAY 2022		JUN 2022		JUL 2022		AGO 2022		SET 2022		OCT 2022	
	Monto *	Dias V.	Monto *	Dias V.	Monto *	Dias V.	Monto *	Dias V.	Monto *	Dias V.	Monto *	Dias V.

Institución	NOV 2021		DIC 2021		ENE 2022		FEB 2022		MAR 2022		ABR 2022	
	Monto *	Dias V.	Monto *	Dias V.	Monto *	Dias V.	Monto *	Dias V.	Monto *	Dias V.	Monto *	Dias V.

Reporte Otros Créditos por entidades

Sin Información