



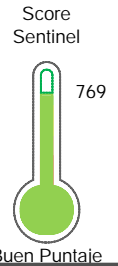
# Reporte de Deudas

El reporte contiene solo los títulos seleccionados

- Información General
- Consulta Rápida
- Principales Acreedores
- Detalle Variación
- Posición Histórica
- Gráficos
- Rep. Vencidos
- Rep. SBS/Microf.
- SBS/Microf. Entidades
- Rectificaciones SBS
- Avalados/Avalistas
- Hechos de Importancia
- Documentos CCL
- Detalle de Vencidos
- Comercio Exterior
- Otros Créditos
- Otros Créd. Entidades
- Otros Rep. Negativos

RUC 20109565017 - CONSTRUCCION Y ADMINISTRACION S.A.

Fecha Proceso	Tipo Doc.	N. Doc.	Nota	Deuda Total *	Var.	Actual	Previo	12m
04/08/2023	RUC	20109565017	0.006	40.241.462,64				



**\* La persona consultada cuenta con los siguientes créditos e indicadores.**

- Línea de Crédito
- Es Aval

## Sentinel Sabio

Bancarizado: SI

### Recomendación de Sentinel Sabio

Evaluación Crediticia



**APROBAR**  
Producto Genérico

Detalle:  
- Cumple con todas las reglas de evaluación

Cuota Estimada Mensual

S/ 1774238,

**Score Sentinel**  
Nivel de Riesgo

769

**Buen Puntaje**

---

Recomendación:

Estadísticamente, en este nivel de score, 9 de 100 empresas podrían caer en incumplimiento en los próximos 12 meses

## Información General

### Datos Principales

21/07/2023: Última actualización de información reportada por SUNAT

Razón Social:	CONSTRUCCION Y ADMINISTRACION S.A.		
Nombre Comercial:	CASA		
Tipo de Contribuyente:	SOCIEDAD ANONIMA		
Estado de Contribuyente:	ACTIVO	Condición del Contribuyente:	HABIDO
Inicio de Actividades:	14/04/1992		
Tamaño contribuyente:	PRINCIPAL	Dependencia:	I.PRICO NACIONAL
Actividad Económica Principal	CONSTRUCCION EDIFICIOS COMPLETOS.		
Actividad Económica Secundaria 1	-	Actividad Económica Secundaria 2	-
Fecha Inscripción RRPP:	05/09/2003	Número de Partida Registral:	103397940000
Folio:	-	Asiento:	-

### Agente de retención

### Direcciones Registradas

Dirección	Fuente
AVENIDA JAVIER PRADO ESTE NRO 4109 URBANIZACION SANTA CONSTANZA SANTIAGO DE SURCO - LIMA - LIMA	SUNAT - DOMICILIO FISCAL
MZA. A LTE. 19 URBANIZACION TAPARACHI JULIACA - SAN ROMAN - PUNO	SUNAT - S.PRODUCTIVA
LOTE P2-127 LTE. P2 REGISTRO CATASTRAL 17498 PIURA - PIURA - PIURA (SULLANA PANAMERICANA NORTE)	SUNAT - S.PRODUCTIVA
AVENIDA ALMIRANTE GRAU NRO. S/N SAN VICENTE DE CAÑETE - CAÑETE - LIMA (CENTRO POBLADO MENOR PLAYA HERMOSA)	SUNAT - S.PRODUCTIVA
NRO. S/N FUNDO LAS ROSAS PISCO - PISCO - ICA	SUNAT - S.PRODUCTIVA
AVENIDA PROGRESO NRO. S/N ASENTAMIENTO HUMANO 18 DE MAYO CHICAMA - ASCOPE - LA LIBERTAD (CARRET. PANAMERICANA NORTE KM. 605)	SUNAT - S.PRODUCTIVA
CARRETERA SULLANA A PIURA KM. 1023 SULLANA - SULLANA - PIURA (PREDIO LA CAPILLA KM.1013 MAS 400 METROS)	SUNAT - DEPOSITO
CARRETERA PUNO MOQUEGUA KM. 104 SAN CRISTOBAL - MARISCAL NIETO - MOQUEGUA	SUNAT - DEPOSITO
CARRETERA EJE VIAL PUNO-MOQUEGUA KM. 46 PICHACANI - PUNO - PUNO (PARCIALIDAD DE TOLA-MARCA DESVIO MOROCOC)	SUNAT - DEPOSITO
CARRETERA PENETRACION AREQUIPA KM. 16.5 UCHUMAYO - AREQUIPA - AREQUIPA (PANAM. SUR EN ALTO GLORIA CAMINO A KM.48)	SUNAT - DEPOSITO
CARRETERA AREQUIPA-JULIACA KM. 141 SAN ANTONIO DE CHUCA - CAYLLOMA - AREQUIPA (KM: 141+220 LADO DERECHO VIA AREQUIPA JU)	SUNAT - DEPOSITO
CARRETERA NUEVO SAN JUAN -YARINA NRO. S/N EL PORVENIR - SAN MARTIN - SAN MARTIN (TRAMO NUEVO SAN JUAN -YARINA)	SUNAT - S.PRODUCTIVA
AVENIDA JAVIER PRADO ESTE NRO. 4135 SANTIAGO DE SURCO - LIMA - LIMA	SUNAT - OF.ADMINIST.
CARRETERA FERNANDO BELAUDE TERRY KM. 5+ SEC. LAS PALMERAS TOCACHE - TOCACHE - SAN MARTIN (KM. 5+500 MARGN IZQ. VIA TOCACHE JUANJUI)	SUNAT - S.PRODUCTIVA
VIA. JULIACA PUNO KM. 1329 CARACOTO - SAN ROMAN - PUNO (LAD.DERECHO VIA JULIACA PUNO KM.1329+100)	SUNAT - DEPOSITO
AVENIDA RICARDO PALMA NRO. S/N TOCACHE - TOCACHE - SAN MARTIN (CUADRA 05)	SUNAT - S.PRODUCTIVA
CALLE AMARILIS NRO. 171 URBANIZACION PALMIRA HUANCHAY - HUARAZ - ANCASH	SUNAT - DEPOSITO
AVENIDA INDEPENDENCIA NRO. 400 LA PECA - BAGUA - AMAZONAS (400-402)	SUNAT - DEPOSITO
AVENIDA LIMA NRO. 678 BELLAVISTA - BELLAVISTA - SAN MARTIN	SUNAT - S.PRODUCTIVA
PRO. GRAU MZA. 56 LTE. 2 SAN ANTONIO - SAN MARTIN - SAN MARTIN	SUNAT - DEPOSITO

CARRETERA PANAMERICANA NORTE KM. 799 LAMBAYEQUE - LAMBAYEQUE - LAMBAYEQUE (CENTRO DE LAMBAYEQUE)	SUNAT - S.PRODUCTIVA
CARRETERA VILQUE CHICO A SOLITARIO KM. 91 VILQUE CHICO - HUANCANE - PUNO (KM 91+250 CENTRO POBLADO DE SOLITARIO)	SUNAT - S.PRODUCTIVA
CARRETERA FERNANDO BELAUNDE TERRY KM. 690 CASPISAPA - PICOTA - SAN MARTIN (KM 690+50)	SUNAT - DEPOSITO
LTE. 3-7 OTR. ASOCIACIÓN DE GRANJEROS F YURA - AREQUIPA - AREQUIPA (LOTES 3,4,5,6 Y 7)	SUNAT - DEPOSITO
CARRETERA ITAPALLUNI KM. 46 OTR. PARCELA N° 19 PUNO - PUNO - PUNO (COLLPANI, KM 46+350 LADO DERECHO)	SUNAT - DEPOSITO
NRO. S/N SEC. CHAJCHAGEN MATALAQUE - GENERAL SANCHEZ CERRO - MOQUEGUA (COMUNIDAD CAMPESINA DE MATALAQUE)	SUNAT - S.PRODUCTIVA
NRO. S/N SEC. CALACOA SAN CRISTOBAL - MARISCAL NIETO - MOQUEGUA (A 2 CUADRAS DE LA PLAZA SAN CRISTOBAL)	SUNAT - DEPOSITO
CARRETERA PATAHUASI-CHIVAY KM. 6+00 YANAHUARA - AREQUIPA - AREQUIPA (KM 6+000 LADO DERECHO)	SUNAT - DEPOSITO
CALLE VIA MARAÑON NRO. 313 SANTO TOMAS - CUTERVO - CAJAMARCA (UNA CUADRA DE PLAZA DE ARMAS SANTO TOMAS)	SUNAT - S.PRODUCTIVA
CARRETERA JULIACA - PUNO KM. 47+ PUNO - PUNO - PUNO (KM 47+280 LADO IZQUIERDO SEGUNDA CALZADA)	SUNAT - DEPOSITO
CARRETERA PANAMERICANA SUR KM. 1417 ILAVE - EL COLLAO - PUNO (1417+02 LADO DERECHO RUTA PE-3S)	SUNAT - DEPOSITO

### Representantes Legales

Nro Documento	Nombre de Representante	Act	Pre	12m	Fecha desde que ocupa Cargo	Cargo
00000549307	SANCHEZ BERNAL JAIME EDUARDO				20/12/2013	GERENTE GENERAL
06199552	DARCOURT ARCE JORGE LUIS				04/06/2009	GERENTE

### Empresas Relacionadas a:

#### JAIME EDUARDO SANCHEZ BERNAL

Ruc	Razón Social	Semáforos			Fecha desde que ocupa Cargo	Cargo	Estado
		Act	Pre	12m			
20511985570	CONSORCIO AGUAS DE CURUMUY				29/05/2009	APODERADO	SUSPENSION TEMPORAL
20514811190	CONSORCIO HIDALGO E HIDALGO				29/05/2009	APODERADO	BAJA DE OFICIO

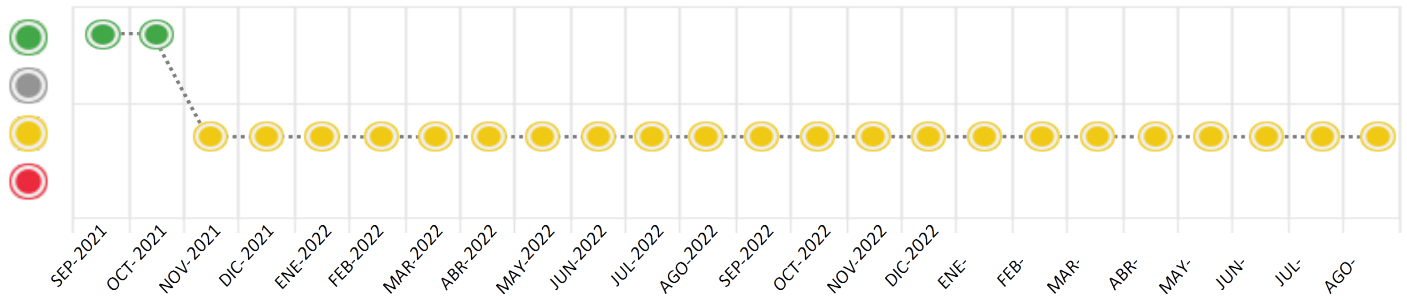
## Consulta Rápida

### Documento de identidad consultado

Fecha Proceso	Tipo Doc.	N. Doc.	Nombre o Raz. Social	Nota	Deuda Total *	Var.	Actual	Previo	12m
04/08/2023	RUC	20109565017	CONSTRUCCION Y ADMINISTRACION S.A.	0.006	40.241.462,64				

Montos expresados en unidades de soles\*

Semáforos de los últimos 24 meses



Semáforo	Descripción
	No registra información de deudas
	Minimo Riesgo: Sin deudas vencidas
	Mediano Riesgo: Deudas con poco atraso*
	Alto Riesgo: Deudas con atraso significativo*

\*Semáforo deuda menor: Deuda vencida menor S/ 100 personas naturales o menor S/ 500 personas jurídicas

Verde: 0 <= Sem. < 0.001  
 Amarillo: 0.001 <= Sem. <= 2  
 Rojo: 2 < Sem. <= 6

Variación	Descripción
	Variación Negativa: La nueva información reportada ha incrementado tu riesgo crediticio
	Variación Positiva: La nueva información ha mejorado tu posición de riesgo
	Variación Porcentual Positiva: El monto total reportado por la SBS/Microfinanzas o número de instituciones financieras ha aumentado
	Variación Porcentual Negativa: El monto total reportado por la SBS/Microfinanzas o número de instituciones financieras ha disminuido
	Aproximadamente igual o igual

## Detalle de la deuda SBS/Microfinanzas

Entidad	Deuda Anterior			Deuda a AGO 2023				Rect. (1)	Disc.
	FEB 2023	MAY 2023	JUL 2023	Fecha Inf.	Calif. (2)	Monto *	Días Venc.		
	62.540.273,80	30.789.156,70	30.789.156,70	30/06/2023	NOR	0			
	9.513.798,96	7.332.334,46	7.332.280,95	30/06/2023	NOR	0			
	3.859.687,15	2.601.363,40	2.057.875,62	30/06/2023	NOR	0			
	0,00	0,00	0,00	30/06/2023	NOR	0			
<b>TOTAL</b>	<b>75.913.759,91</b>	<b>40.722.854,56</b>	<b>40.179.313,27</b>			<b>40.179.313,27</b>			

(1) Ver detalle en el cuadro de Rectificaciones SBS

(2) NOR: Normal, CPP: Con Problemas Potenciales, DEF: Deficiente, DUD: Dudoso, PER: Pérdida, SCAL: Sin Calificación

## Detalle de la deuda de Otros Créditos

Entidad	Deuda Anterior			Deuda a AGO 2023				Disc.
	FEB 2023	MAY 2023	JUL 2023	Fecha Inf.	Calif. (2)	Monto	Días Venc.	
<b>TOTAL</b>								

(2) NOR: Normal, CPP: Con Problemas Potenciales, DEF: Deficiente, DUD: Dudoso, PER: Pérdida, SCAL: Sin Calificación

## Detalle de vencidos

# Doc	Fuente - Acreedor	Monto *	Días Venc.
	Protestos Sin Regularizar	61.990,87	2,006
1	CORPORACION YANFLO S.A.C.	42.416,87	2,006
1	APSA LTDA. SUCURSAL DEL PERU	10.903,00	44
1	AUSCULTACION DE INFRAESTRUCTURA S	8.671,00	44
	Documentos Impagos	158,50	729
1	DIRECTV PERU S.R.L.	158,50	729

## Utilización de Líneas de Crédito

Instituciones	**	Línea Aprobada	Línea No Utilizada	Línea Utilizada	% L. Uti.
SCOTIABANK	PRE		219.297,87		
<b>TOTAL</b>			<b>219.297,87</b>		<b>0%</b>

\*\*(PRE): Préstamos

## Principales Acreedores

Montos expresados en unidades de soles\*

## Resumen de Deudas

Descripción de la Deuda	Monto *	Días
Deuda total SBS al 30/06/2023	40.179.313,27	
% Calificación normal	100,00	
Peor Calificación (2)	NOR	
Otros Créditos	0,00	****
Deuda vencida		
Protestos Sin Regularizar	61.990,87	2,006
Documentos Impagos	158,50	729
<b>Total deuda vencida</b>	<b>62.149,37</b>	

## Detalle de deuda SBS/Microfinanzas

Institución SBS	Calif. (2)	Saldo *	% Ven.	Días Venc.	Rect.(1)
INTERBANK	NOR	30.789.156,70	0.00		
BCP	NOR	7.332.280,95	0.00		
BCO SANTANDER PERU	NOR	2.057.875,62	0.00		
SCOTIABANK	NOR	0,00	0.00		
Deuda Total SBS/MicroFinanzas		40.179.313,27	0		

## Detalle de Riesgos SBS/Microfinanzas

Concepto	Saldo *
Deuda Directa	0,00
Deuda Indirecta	40.179.313,27
Deuda Castigada	0,00
Deuda Total SBS/MicroFinanzas	40.179.313,27
Línea Tarj.Cred. No utilizada	0,00
Total Riesgo SBS/MicroFinanzas	40.179.313,27

## Detalle de deuda Otros Créditos

Empresa	Calif. (2)	Saldo *	% Ven.	Días Venc.	Disc.
Deuda Total Otros Créditos		0,00	0		

## Detalle de vencidos

# Doc	Fuente - Acreedor	Monto *	Días Venc.
	Protestos Sin Regularizar	61.990,87	2,006
1	CORPORACION YANFLO S.A.C.	42.416,87	2,006
1	APSA LTDA. SUCURSAL DEL PERU	10.903,00	44
1	AUSCULTACION DE INFRAESTRUCTURA S	8.671,00	44
	Documentos Impagos	158,50	729
1	DIRECTV PERU S.R.L.	158,50	729

## Detalle Variación

Montos expresados en unidades de soles\*

## Resumen de la variación

Descripción de la deuda	01/08/2023	04/08/2023	Variación
Score	0.002	0.006	0.004
Nro. Entidades SBS/Microf.	4	4	0
Riesgo Total SBS/Microf. *	40.179.313,27	40.179.313,27	
Deuda Directa	0,00	0,00	0,00
Deuda Indirecta	40.179.313,27	40.179.313,27	0,00
Deuda Castigada	0,00	0,00	0,00

Variación del Riesgo Total SBS/Microf. *	Antes	04/08/2023	Variación
Último Mes	40.179.313,27	40.179.313,27	0,00
Último Trimestre	40.722.854,56	40.179.313,27	-543.541,29
Último Semestre	75.913.759,91	40.179.313,27	-35.734.446,64
Último Año	127.289.143,52	40.179.313,27	-87.109.830,25

Calificación SBS/Microf.	01/08/2023	04/08/2023	Variación
% NOR (Normal)	100.00	100.00	0.00
% CPP (Con Problemas Potenciales)	0.00	0.00	0.00
% DEF (Deficiente)	0.00	0.00	0.00
% DUD (Dudoso)	0.00	0.00	0.00
% PER (Pérdida)	0.00	0.00	0.00

Deuda vencida *	01/08/2023	04/08/2023	Variación
Protestos Sin Regularizar	42.416,87	61.990,87	19.574,00
Total deuda vencida	42.416,87	61.990,87	19.574,00
Deuda por Otros Créditos *	01/08/2023	04/08/2023	Variación
Total deuda otros créditos	0,00	0,00	0,00

## Detalle de la variación

Fuente - Acreedor *	01/08/2023	04/08/2023	Variación
Protestos Sin Regularizar			19.574,00
APSA LTDA. SUCURSAL DEL PERU	0,00	10.903,00	10.903,00
AUSCULTACION DE INFRAESTRUCTURA S.A.C.	0,00	8.671,00	8.671,00

## Posición Histórica

Montos expresados en unidades de soles\*

Fecha de Proceso	Sema. Actual	Sem. Riesgo	Var.	Superintendencia de Banca y Seguros (SBS/Microfinan.)				Otros Créditos	Otros Vencidos *				Ctas. Cerr./Anu.		Otros Repor. Negati.	
				# Enti.	Deuda Total *	% Cali. normal	Peor Califi.(2)		Deuda Vencida *	Protestos	Docs. Impagos	Deuda Tributaria	Deuda Laboral	Cta. Cte.		Tar. Créd.
04/08/2023	●	0.006	☰	4	40.179.313,27	100.00	NOR	0,00	0,00	61.990,87	158,50	0,00	0,00	0	0	0
01/08/2023	●	0.002	☰	4	40.179.313,27	100.00	NOR	0,00	0,00	42.416,87	158,50	0,00	0,00	0	0	0
24/07/2023	●	0.002	☰	4	40.179.313,27	100.00	NOR	0,00	0,00	42.652,00	158,50	0,00	0,00	0	0	0
20/07/2023	●	0.002	☰	4	40.722.801,05	100.00	NOR	0,00	0,00	42.652,00	158,50	0,00	0,00	0	0	0
03/07/2023	●	0.002	☰	4	40.722.801,05	100.00	NOR	0,00	0,00	42.652,00	158,50	0,00	0,00	0	0	0
22/06/2023	●	0.002	☰	4	40.722.801,05	100.00	NOR	0,00	0,00	43.251,57	158,50	0,00	0,00	0	0	0
16/06/2023	●	0.002	☰	4	40.722.854,56	100.00	NOR	0,00	0,00	43.251,57	158,50	0,00	0,00	0	0	0
05/06/2023	●	0.002	☰	4	40.722.854,56	100.00	NOR	0,00	0,00	43.251,57	158,50	0,00	0,00	0	0	0
02/06/2023	●	0.005	☰	4	40.722.854,56	100.00	NOR	0,00	0,00	43.251,57	8.074,00	0,00	0,00	0	0	0
01/06/2023	●	0.005	☰	4	40.722.854,56	100.00	NOR	0,00	0,00	50.231,04	8.074,00	0,00	0,00	0	0	0
22/05/2023	●	0.005	☰	4	40.722.854,56	100.00	NOR	0,00	0,00	50.667,96	8.074,00	0,00	0,00	0	0	0
12/05/2023	●	0.005	☰	4	41.981.124,80	100.00	NOR	0,00	0,00	50.667,96	8.074,00	0,00	0,00	0	0	0
03/05/2023	●	0.005	☰	4	41.981.124,80	100.00	NOR	0,00	0,00	50.667,96	8.074,00	0,00	0,00	0	0	0
24/04/2023	●	0.005	☰	4	41.981.124,80	100.00	NOR	0,00	0,00	51.965,03	8.074,00	0,00	0,00	0	0	0
17/04/2023	●	0.005	☰	4	41.981.124,80	100.00	NOR	0,00	0,00	51.965,03	8.074,00	0,00	0,00	0	0	0
30/03/2023	●	0.005	☰	4	41.981.124,80	100.00	NOR	0,00	0,00	51.965,03	8.074,00	0,00	0,00	0	0	0
24/03/2023	●	0.027	☰	4	41.981.124,80	100.00	NOR	0,00	0,00	284.747,35	8.074,00	0,00	0,00	0	0	0
22/03/2023	●	0.027	☰	4	41.981.124,80	100.00	NOR	0,00	0,00	284.747,35	8.074,00	0,00	0,00	0	0	0
01/03/2023	●	0.015	☰	4	75.913.759,91	100.00	NOR	0,00	0,00	284.747,35	8.074,00	0,00	0,00	0	0	0
27/02/2023	●	0.015	☰	4	75.913.759,91	100.00	NOR	0,00	0,00	285.320,80	8.074,00	0,00	0,00	0	0	0
21/02/2023	●	0.015	☰	4	75.913.759,91	100.00	NOR	0,00	0,00	285.320,80	8.074,03	0,00	0,00	0	0	0
01/02/2023	●	0.015	☰	4	75.913.757,91	100.00	NOR	0,00	0,00	285.320,80	8.074,03	0,00	0,00	0	0	0




27/01/2023	●	0.015	☰	4	75.913.757,91	100.00	NOR	0,00	0,00	284.856,58	8.074,03	0,00	0,00	0	0	0
23/01/2023	●	0.015	☰	4	75.913.757,91	100.00	NOR	0,00	0,00	284.856,58	8.074,03	0,00	0,00	0	0	0
03/01/2023	●	0.015	☰	4	75.913.757,91	100.00	NOR	0,00	0,00	284.856,58	8.074,03	0,00	0,00	0	0	0
29/12/2022	●	0.015	☰	4	75.913.757,91	100.00	NOR	0,00	0,00	285.375,41	8.074,03	0,00	0,00	0	0	0
28/12/2022	●	0.016	☰	4	75.913.757,91	100.00	NOR	0,00	0,00	285.375,41	23.768,50	0,00	0,00	0	0	0
22/12/2022	●	0.015	☰	4	75.913.757,91	100.00	NOR	0,00	0,00	285.375,41	7.915,50	0,00	0,00	0	0	0
01/12/2022	●	0.013	☰	4	88.840.425,22	100.00	NOR	0,00	0,00	285.375,41	7.915,50	0,00	0,00	0	0	0
23/11/2022	●	0.013	☰	4	88.840.425,22	100.00	NOR	0,00	0,00	287.027,48	7.915,50	0,00	0,00	0	0	0
02/11/2022	●	0.012	☰	4	91.317.735,48	100.00	NOR	0,00	0,00	287.027,48	7.915,50	0,00	0,00	0	0	0
24/10/2022	●	0.012	☰	4	91.317.735,48	100.00	NOR	0,00	0,00	287.136,70	7.915,50	0,00	0,00	0	0	0
04/10/2022	●	0.011	☰	4	98.738.460,45	100.00	NOR	0,00	0,00	287.136,70	7.915,50	0,00	0,00	0	0	0
27/09/2022	●	0.011	☰	4	98.738.460,45	100.00	NOR	0,00	0,00	285.266,19	7.915,50	0,00	0,00	0	0	0
22/09/2022	●	0.012	☰	4	98.738.460,45	100.00	NOR	0,00	0,00	285.266,19	15.172,30	0,00	0,00	0	0	0
16/09/2022	●	0.009	☰	4	127.289.143,52	100.00	NOR	0,00	0,00	285.266,19	15.172,30	0,00	0,00	0	0	0
02/09/2022	●	0.009	☰	4	127.289.143,52	100.00	NOR	0,00	0,00	285.266,19	15.172,30	0,00	0,00	0	0	0
01/09/2022	●	0.009	☰	4	127.289.143,52	100.00	NOR	0,00	0,00	285.266,19	15.172,30	0,00	0,00	0	0	0
22/08/2022	●	0.009	☰	4	127.289.143,52	100.00	NOR	0,00	0,00	285.907,90	15.172,30	0,00	0,00	0	0	0
02/08/2022	●	0.009	☰	4	127.259.195,34	100.00	NOR	0,00	0,00	285.907,90	15.172,30	0,00	0,00	0	0	0
22/07/2022	●	0.009	☰	4	127.259.195,34	100.00	NOR	0,00	0,00	285.006,77	15.172,30	0,00	0,00	0	0	0
15/07/2022	●	0.009	☰	4	127.259.195,34	100.00	NOR	0,00	0,00	285.006,77	15.172,30	0,00	0,00	0	0	0
13/07/2022	●	0.009	☰	4	127.259.195,34	100.00	NOR	0,00	0,00	285.006,77	15.172,30	0,00	0,00	0	0	0
01/07/2022	●	0.009	☰	4	127.259.195,34	100.00	NOR	0,00	0,00	285.006,77	15.172,30	0,00	0,00	0	0	0
23/06/2022	●	0.009	☰	4	127.259.195,34	100.00	NOR	0,00	0,00	283.313,74	15.172,30	0,00	0,00	0	0	0
20/06/2022	●	0.009	☰	4	127.259.195,34	100.00	NOR	0,00	0,00	283.313,74	15.172,30	0,00	0,00	0	0	0
01/06/2022	●	0.009	☰	4	127.259.195,34	100.00	NOR	0,00	0,00	283.313,74	15.172,30	0,00	0,00	0	0	0
23/05/2022	●	0.009	☰	4	127.259.195,34	100.00	NOR	0,00	0,00	285.238,87	15.172,30	0,00	0,00	0	0	0
18/05/2022	●	0.009	☰	4	127.259.195,34	100.00	NOR	0,00	0,00	285.238,87	15.172,30	0,00	0,00	0	0	0
03/05/2022	●	0.009	☰	4	127.259.195,34	100.00	NOR	0,00	0,00	285.238,87	15.172,30	0,00	0,00	0	0	0
26/04/2022	●	0.009	☰	4	127.259.195,34	100.00	NOR	0,00	0,00	283.272,79	15.172,30	0,00	0,00	0	0	0
25/04/2022	●	0.009	☰	4	127.259.195,34	100.00	NOR	0,00	0,00	283.272,79	15.172,30	0,00	0,00	0	0	0
06/04/2022	●	0.009	☰	4	127.280.583,79	100.00	NOR	0,00	0,00	283.272,79	15.172,30	0,00	0,00	0	0	0
01/04/2022	●	0.009	☰	4	127.280.583,79	100.00	NOR	0,00	0,00	283.272,79	15.940,30	0,00	0,00	0	0	0
24/03/2022	●	0.009	☰	4	127.280.583,79	100.00	NOR	0,00	0,00	284.064,68	15.940,30	0,00	0,00	0	0	0
22/03/2022	●	0.009	☰	4	127.280.583,79	100.00	NOR	0,00	0,00	284.064,68	8.024,80	0,00	0,00	0	0	0
15/03/2022	●	0.009	☰	4	127.259.195,35	100.00	NOR	0,00	0,00	284.064,68	8.024,80	0,00	0,00	0	0	0
02/03/2022	●	0.009	☰	4	127.259.195,35	100.00	NOR	0,00	0,00	284.064,68	12.829,60	0,00	0,00	0	0	0
01/03/2022	●	0.009	☰	4	127.259.195,35	100.00	NOR	0,00	0,00	284.064,68	12.829,60	0,00	0,00	0	0	0
23/02/2022	●	0.009	☰	4	127.259.195,35	100.00	NOR	0,00	0,00	285.252,52	12.596,60	0,00	0,00	0	0	0
16/02/2022	●	0.009	☰	4	127.259.195,35	100.00	NOR	0,00	0,00	285.252,52	12.596,60	0,00	0,00	0	0	0
01/02/2022	●	0.001	☰	4	127.259.195,35	100.00	NOR	0,00	0,00	45.179,61	12.596,60	0,00	0,00	0	0	0
24/01/2022	●	0.001	☰	4	127.259.195,35	100.00	NOR	0,00	0,00	46.872,53	12.596,60	0,00	0,00	0	0	0
17/01/2022	●	0.001	☰	5	178.403.400,42	100.00	NOR	0,00	0,00	46.872,53	12.596,60	0,00	0,00	0	0	0
12/01/2022	●	0.001	☰	5	178.403.400,42	100.00	NOR	0,00	0,00	46.872,53	8.024,80	0,00	0,00	0	0	0
03/01/2022	●	0.001	☰	5	178.403.400,42	100.00	NOR	0,00	0,00	46.872,53	8.024,80	0,00	0,00	0	0	0
21/12/2021	●	0.001	☰	5	178.403.400,42	100.00	NOR	0,00	0,00	47.754,25	8.024,80	0,00	0,00	0	0	0
01/12/2021	●	0.001	☰	5	191.793.268,82	100.00	NOR	0,00	0,00	47.754,25	8.024,80	0,00	0,00	0	0	0
27/11/2021	●	0.001	☰	5	191.793.268,82	100.00	NOR	0,00	0,00	46.896,04	8.024,80	0,00	0,00	0	0	0
23/11/2021	●	0.001	▼	5	191.793.268,82	100.00	NOR	0,00	0,00	46.896,04	8.024,80	0,00	0,00	0	0	0
02/11/2021	●	0.000	☰	5	230.321.086,44	100.00	NOR	0,00	0,00	46.896,04	8.024,80	0,00	0,00	0	0	0
22/10/2021	●	0.000	☰	5	230.321.086,44	100.00	NOR	0,00	0,00	48.600,71	8.024,80	0,00	0,00	0	0	0
12/10/2021	●	0.000	☰	5	249.313.364,51	100.00	NOR	0,00	0,00	48.600,71	8.024,80	0,00	0,00	0	0	0
04/10/2021	●	0.000	☰	5	249.313.364,51	100.00	NOR	0,00	0,00	48.600,71	8.024,80	0,00	0,00	0	0	0
30/09/2021	●	0.000	☰	5	249.313.364,51	100.00	NOR	0,00	0,00	48.012,89	8.024,80	0,00	0,00	0	0	0
23/09/2021	●	0.000	☰	5	249.313.364,51	100.00	NOR	0,00	0,00	48.012,89	8.024,80	0,00	0,00	0	0	0
13/09/2021	●	0.000	☰	5	265.522.991,76	100.00	NOR	0,00	0,00	48.012,89	8.024,80	0,00	0,00	0	0	0
01/09/2021	●	0.000	☰	5	265.522.991,76	100.00	NOR	0,00	0,00	48.012,89	8.024,80	0,00	0,00	0	0	0



## Gráficos

Montos expresados en unidades de soles\*



NOR: Normal, CPP: Con Problemas Potenciales, DEF: Deficiente, DUD: Dudoso, PER: Pérdida, SCAL: Sin Calificación

## Reporte de Vencidos

Montos expresados en unidades de soles\*

Fuente - Acreedor	MAY 2023			JUN 2023			JUL 2023			AGO 2023		
	# Docs.	Monto *	Dias V.	# Docs.	Monto *	Dias V.	# Docs.	Monto *	Dias V.	# Docs.	Monto *	Dias V.
Protestos Sin Regularizar												
CORPORACION YANFLO S.A.C.	1	43.627,78	194	1	43.251,57	197	1	42.652,00	200	1	42.416,87	200
APSA LTDA. SUCURSAL DEL PERU		0,00			0,00			0,00		1	10.903,00	44
AUSCULTACION DE INFRAESTRUCTURA S.A.C.		0,00			0,00			0,00		1	8.671,00	44
VALLE HUAMAN EIRL.		0,00			0,00			0,00			0,00	
GESTORES EN MAQUINARIA INDUSTRIAL S.A.C. - GEM	3	7.040,18	501		0,00	0		0,00			0,00	
Total	4	50.667,96	194	1	43.251,57	197	1	42.652,00	200	3	61.990,87	200
Documentos Impagos												
DIRECTV PERU S.R.L.	1	158,50	664	1	158,50	694	1	158,50	72	1	158,50	72
ANCRO S.R.L.		0,00			0,00			0,00			0,00	
EMP CONCESIONARIA DE ELECT DE UCAYALI SA	1	7.915,50	678		0,00			0,00			0,00	
Total	2	8.074,00	678	1	158,50	694	1	158,50	72	1	158,50	72

Montos expresados en unidades de soles\*

Fuente - Acreedor	ENE 2023			FEB 2023			MAR 2023			ABR 2023		
	# Docs.	Monto *	Dias V.	# Docs.	Monto *	Dias V.	# Docs.	Monto *	Dias V.	# Docs.	Monto *	Dias V.
Protestos Sin Regularizar												
CORPORACION YANFLO S.A.C.	1	44.838,68	182	1	45.238,40	184	1	44.744,63	188	1	44.744,63	191
APSA LTDA. SUCURSAL DEL PERU		0,00			0,00			0,00			0,00	
AUSCULTACION DE INFRAESTRUCTURA S.A.C.		0,00			0,00			0,00			0,00	
VALLE HUAMAN EIRL.	1	232.782,32	375	1	232.782,32	403		0,00	0		0,00	
GESTORES EN MAQUINARIA INDUSTRIAL S.A.C. - GEM	3	7.235,58	381	3	7.300,08	409	3	7.220,40	44	3	7.220,40	47
Total	5	284.856,58	182	5	285.320,80	184	4	51.965,03	188	4	51.965,03	191
Documentos Impagos												
DIRECTV PERU S.R.L.	1	158,53	544	1	158,50	572	1	158,50	60	1	158,50	63
ANCRO S.R.L.		0,00			0,00			0,00			0,00	
EMP CONCESIONARIA DE ELECT DE UCAYALI SA	1	7.915,50	558	1	7.915,50	586	1	7.915,50	61	1	7.915,50	64
Total	2	8.074,03	558	2	8.074,00	586	2	8.074,00	61	2	8.074,00	64

Montos expresados en unidades de soles\*

Fuente - Acreedor	SET 2022			OCT 2022			NOV 2022			DIC 2022		
	# Docs.	Monto *	Dias V.	# Docs.	Monto *	Dias V.	# Docs.	Monto *	Dias V.	# Docs.	Monto *	Dias V.
Protestos Sin Regularizar												
CORPORACION YANFLO S.A.C.	1	45.191,37	169	1	46.801,99	172	1	46.707,94	175	1	45.285,42	179
APSA LTDA. SUCURSAL DEL PERU		0,00			0,00			0,00			0,00	
AUSCULTACION DE INFRAESTRUCTURA S.A.C.		0,00			0,00			0,00			0,00	
VALLE HUAMAN EIRL.	1	232.782,32	252	1	232.782,32	283	1	232.782,32	31	1	232.782,32	34
GESTORES EN MAQUINARIA INDUSTRIAL S.A.C. - GEM	3	7.292,50	258	3	7.552,39	289	3	7.537,22	31	3	7.307,67	35
Total	5	285.266,19	169	5	287.136,70	172	5	287.027,48	175	5	285.375,41	179
Documentos Impagos												
DIRECTV PERU S.R.L.		0,00			0,00			0,00		1	158,53	51
ANCRO S.R.L.		0,00	0		0,00			0,00			0,00	
EMP CONCESIONARIA DE ELECT DE UCAYALI SA	1	7.915,50	435	1	7.915,50	466	1	7.915,50	49	1	7.915,50	52
Total	1	7.915,50	435	1	7.915,50	466	1	7.915,50	49	2	8.074,03	52

## Reporte SBS/Microfinanzas

Montos expresados en unidades de soles\*

Última fecha reportada por la SBS : 30/06/2023

ÚLTIMOS 6 MESES		MAR 2023 (SBS: FEB 2023)	ABR 2023 (SBS: MAR 2023)	MAY 2023 (SBS: ABR 2023)	JUN 2023 (SBS: MAY 2023)	JUL 2023 (SBS: JUN 2023)	AGO 2023 (SBS: JUN2023)
NOR (Normal)		100.00	100.00	100.00	100.00	100.00	100.00
% Porcentaje de	CPP (Con Problemas Pote.)	0.00	0.00	0.00	0.00	0.00	0.00
	DEF (Deficiente)	0.00	0.00	0.00	0.00	0.00	0.00
Calificación	DUD (Dudoso)	0.00	0.00	0.00	0.00	0.00	0.00

PER (Pérdida)	0.00	0.00	0.00	0.00	0.00	0.00						
Institución	MAR 2023 (SBS: FEB 2023)		ABR 2023 (SBS: MAR 2023)		MAY 2023 (SBS: ABR 2023)		JUN 2023 (SBS: MAY 2023)		JUL 2023 (SBS: JUN 2023)		AGO 2023 (SBS: JUN2023)	
	Monto *	Dias V.	Monto *	Dias V.	Monto *	Dias V.	Monto *	Dias V.	Monto *	Dias V.	Monto *	Dias V.
INTERBANK	30.789.156,70		30.789.156,70		30.789.156,70		30.789.156,70		30.789.156,70		30.789.156,70	
BCP	7.332.280,95		7.332.280,95		7.332.334,46		7.332.280,95		7.332.280,95		7.332.280,95	
BCO SANTANDER PERU	3.859.687,15		3.859.687,15		2.601.363,40		2.601.363,40		2.057.875,62		2.057.875,62	
SCOTIABANK	0,00		0,00		0,00		0,00		0,00		0,00	
BANCO GNB PERU												
TOTAL	41.981.124,80		41.981.124,80		40.722.854,56		40.722.801,05		40.179.313,27		40.179.313,27	

Última fecha reportada por la SBS : 30/06/2023

Operación	MAR 2023 (SBS: FEB 2023)		ABR 2023 (SBS: MAR 2023)		MAY 2023 (SBS: ABR 2023)		JUN 2023 (SBS: MAY 2023)		JUL 2023 (SBS: JUN 2023)		AGO 2023 (SBS: JUN2023)	
	Monto *	Dias V.	Monto *	Dias V.	Monto *	Dias V.	Monto *	Dias V.	Monto *	Dias V.	Monto *	Dias V.
RESUMEN												
- Total Deuda	41.981.124,80		41.981.124,80		40.722.854,56		40.722.801,05		40.179.313,27		40.179.313,27	
- Línea No Utilizada	230.057,24		227.397,62		224.556,66		222.380,61		219.297,87		219.297,87	
- Garantías	57.431.156,00		57.123.156,00		56.794.156,00		56.542.156,00		56.185.156,00		56.185.156,00	
CREDITOS DIRECTOS												
- CRÉDITOS VIGENTES					53,51							
-- Corp: SobregirosCC					53,51							
CREDITOS INDIRECTOS												
- CartasFianzaOtorgadas	41.981.124,80		41.981.124,80		40.722.801,05		40.722.801,05		40.179.313,27		40.179.313,27	
LINEA NO UTIL. Y CRED. NO DESEMB.												
- LinCredPréstamos	230.057,24		227.397,62		224.556,66		222.380,61		219.297,87		219.297,87	
GARANTIAS												
- GARANTIAS RECIBIDAS	57.431.156,71		57.123.156,71		56.794.156,71		56.542.156,71		56.185.156,71		56.185.156,71	
-- OtrasGtiasNoPref	26.642.000,01		26.334.000,01		26.005.000,01		25.753.000,01		25.396.000,01		25.396.000,01	
-- GtiasNoPref(AvalyFianza)	30.789.156,70		30.789.156,70		30.789.156,70		30.789.156,70		30.789.156,70		30.789.156,70	

Última fecha reportada por la SBS : 30/06/2023

Montos expresados en unidades de soles\*

6 MESES ANTERIORES		SET 2022 (SBS: AGO 2022)	OCT 2022 (SBS: SET 2022)	NOV 2022 (SBS: OCT 2022)	DIC 2022 (SBS: NOV 2022)	ENE 2023 (SBS: DIC 2022)	FEB 2023 (SBS: ENE 2023)
% Porcentaje de Calificación	NOR (Normal)	100.00	100.00	100.00	100.00	100.00	100.00
	CPP (Con Problemas Pote.)	0.00	0.00	0.00	0.00	0.00	0.00
	DEF (Deficiente)	0.00	0.00	0.00	0.00	0.00	0.00
	DUD (Dudoso)	0.00	0.00	0.00	0.00	0.00	0.00
	PER (Pérdida)	0.00	0.00	0.00	0.00	0.00	0.00

Institución	SET 2022 (SBS: AGO 2022)		OCT 2022 (SBS: SET 2022)		NOV 2022 (SBS: OCT 2022)		DIC 2022 (SBS: NOV 2022)		ENE 2023 (SBS: DIC 2022)		FEB 2023 (SBS: ENE 2023)	
	Monto *	Dias V.	Monto *	Dias V.	Monto *	Dias V.	Monto *	Dias V.	Monto *	Dias V.	Monto *	Dias V.
INTERBANK	85.364.974,34		65.040.271,80		62.540.271,80		62.540.271,80		62.540.271,80		62.540.273,80	
BCP	9.513.798,96		9.513.798,96		9.513.798,96		9.513.798,96		9.513.798,96		9.513.798,96	
BCO SANTANDER PERU	3.859.687,15		16.763.664,72		16.786.354,46		3.859.687,15		3.859.687,15		3.859.687,15	
SCOTIABANK	0,00		0,00		0,00		0,00		0,00		0,00	
BANCO GNB PERU												
TOTAL	98.738.460,45		91.317.735,48		88.840.425,22		75.913.757,91		75.913.757,91		75.913.759,91	

Última fecha reportada por la SBS : 30/06/2023

Operación	SET 2022 (SBS: AGO 2022)		OCT 2022 (SBS: SET 2022)		NOV 2022 (SBS: OCT 2022)		DIC 2022 (SBS: NOV 2022)		ENE 2023 (SBS: DIC 2022)		FEB 2023 (SBS: ENE 2023)	
	Monto *	Dias V.	Monto *	Dias V.	Monto *	Dias V.	Monto *	Dias V.	Monto *	Dias V.	Monto *	Dias V.
RESUMEN												
- Total Deuda	98.738.460,45		91.317.735,48		88.840.425,22		75.913.757,91		75.913.757,91		75.913.759,91	
- Línea No Utilizada	232.354,19		240.635,28		241.058,40		232.837,76		230.540,81		232.595,97	
- Garantías	112.272.974,00		92.907.271,00		90.456.271,00		89.504.271,00		89.238.271,00		89.476.273,00	
CREDITOS INDIRECTOS												
- AvalesOtorgados			12.903.977,57		12.926.667,31							
- CartasFianzaOtorgadas	98.738.460,45		78.413.757,91		75.913.757,91		75.913.757,91		75.913.757,91		75.913.759,91	
LINEA NO UTIL. Y CRED. NO DESEMB.												
- LinCredPréstamos	232.354,19		240.635,28		241.058,40		232.837,76		230.540,81		232.595,97	
GARANTIAS												

- GARANTIAS RECIBIDAS	112.272.974,35	92.907.271,81	90.456.271,81	89.504.271,81	89.238.271,81	89.476.273,81
-- OtrasGtiasNoPref	26.908.000,01	27.867.000,01	27.916.000,01	26.964.000,01	26.698.000,01	26.936.000,01
-- GtiasNoPref(AvalyFianza)	85.364.974,34	65.040.271,80	62.540.271,80	62.540.271,80	62.540.271,80	62.540.273,80

## Reporte SBS/Microfinanzas por entidades

Reportado por : INTERBANK

Última fecha reportada por la SBS : 30/06/2023

Operación	MAR 2023 (SBS: FEB2023)		ABR 2023 (SBS: MAR2023)		MAY 2023 (SBS: ABR2023)		JUN 2023 (SBS: MAY2023)		JUL 2023 (SBS: JUN2023)		AGO 2023 (SBS: JUN2023)	
	Monto *	Dias V.	Monto *	Dias V.	Monto *	Dias V.	Monto *	Dias V.	Monto *	Dias V.	Monto *	Dias V.
Calificación (2)	NOR		NOR		NOR		NOR		NOR		NOR	
RESUMEN												
- Total Deuda	30.789.156,70		30.789.156,70		30.789.156,70		30.789.156,70		30.789.156,70		30.789.156,70	
- Garantías	30.789.156,00		30.789.156,00		30.789.156,00		30.789.156,00		30.789.156,00		30.789.156,00	
CREDITOS INDIRECTOS												
- CartasFianzaOtorgadas	30.789.156,70		30.789.156,70		30.789.156,70		30.789.156,70		30.789.156,70		30.789.156,70	
GARANTIAS												
- GARANTIAS RECIBIDAS	30.789.156,71		30.789.156,71		30.789.156,71		30.789.156,71		30.789.156,71		30.789.156,71	
-- OtrasGtiasNoPref	0,01		0,01		0,01		0,01		0,01		0,01	
-- GtiasNoPref(AvalyFianza)	30.789.156,70		30.789.156,70		30.789.156,70		30.789.156,70		30.789.156,70		30.789.156,70	

Última fecha reportada por la SBS : 30/06/2023

Operación	SET 2022 (SBS: AGO2022)		OCT 2022 (SBS: SET2022)		NOV 2022 (SBS: OCT2022)		DIC 2022 (SBS: NOV2022)		ENE 2023 (SBS: DIC2022)		FEB 2023 (SBS: ENE2023)	
	Monto *	Dias V.	Monto *	Dias V.	Monto *	Dias V.	Monto *	Dias V.	Monto *	Dias V.	Monto *	Dias V.
Calificación (2)	NOR		NOR		NOR		NOR		NOR		NOR	
RESUMEN												
- Total Deuda	85.364.974,34		65.040.271,80		62.540.271,80		62.540.271,80		62.540.271,80		62.540.273,80	
- Garantías	85.364.974,00		65.040.271,00		62.540.271,00		62.540.271,00		62.540.271,00		62.540.273,00	
CREDITOS INDIRECTOS												
- CartasFianzaOtorgadas	85.364.974,34		65.040.271,80		62.540.271,80		62.540.271,80		62.540.271,80		62.540.273,80	
GARANTIAS												
- GARANTIAS RECIBIDAS	85.364.974,35		65.040.271,81		62.540.271,81		62.540.271,81		62.540.271,81		62.540.273,81	
-- OtrasGtiasNoPref	0,01		0,01		0,01		0,01		0,01		0,01	
-- GtiasNoPref(AvalyFianza)	85.364.974,34		65.040.271,80		62.540.271,80		62.540.271,80		62.540.271,80		62.540.273,80	

Reportado por : BCP

Última fecha reportada por la SBS : 30/06/2023

Operación	MAR 2023 (SBS: FEB2023)		ABR 2023 (SBS: MAR2023)		MAY 2023 (SBS: ABR2023)		JUN 2023 (SBS: MAY2023)		JUL 2023 (SBS: JUN2023)		AGO 2023 (SBS: JUN2023)	
	Monto *	Dias V.	Monto *	Dias V.	Monto *	Dias V.	Monto *	Dias V.	Monto *	Dias V.	Monto *	Dias V.
Calificación (2)	NOR		NOR		NOR		NOR		NOR		NOR	
RESUMEN												
- Total Deuda	7.332.280,95		7.332.280,95		7.332.334,46		7.332.280,95		7.332.280,95		7.332.280,95	
CREDITOS DIRECTOS												
- CRÉDITOS VIGENTES					53,51							
-- Corp: SobregirosCC					53,51							
CREDITOS INDIRECTOS												
- CartasFianzaOtorgadas	7.332.280,95		7.332.280,95		7.332.280,95		7.332.280,95		7.332.280,95		7.332.280,95	

Última fecha reportada por la SBS : 30/06/2023

Operación	SET 2022 (SBS: AGO2022)		OCT 2022 (SBS: SET2022)		NOV 2022 (SBS: OCT2022)		DIC 2022 (SBS: NOV2022)		ENE 2023 (SBS: DIC2022)		FEB 2023 (SBS: ENE2023)	
	Monto *	Dias V.	Monto *	Dias V.	Monto *	Dias V.	Monto *	Dias V.	Monto *	Dias V.	Monto *	Dias V.
Calificación (2)	NOR		NOR		NOR		NOR		NOR		NOR	
RESUMEN												
- Total Deuda	9.513.798,96		9.513.798,96		9.513.798,96		9.513.798,96		9.513.798,96		9.513.798,96	
CREDITOS INDIRECTOS												
- CartasFianzaOtorgadas	9.513.798,96		9.513.798,96		9.513.798,96		9.513.798,96		9.513.798,96		9.513.798,96	

Reportado por : BCO SANTANDER PERU

Última fecha reportada por la SBS : 30/06/2023

Operación	MAR 2023 (SBS: FEB2023)		ABR 2023 (SBS: MAR2023)		MAY 2023 (SBS: ABR2023)		JUN 2023 (SBS: MAY2023)		JUL 2023 (SBS: JUN2023)		AGO 2023 (SBS: JUN2023)	
	Monto *	Dias V.	Monto *	Dias V.	Monto *	Dias V.	Monto *	Dias V.	Monto *	Dias V.	Monto *	Dias V.
Calificación (2)	NOR		NOR		NOR		NOR		NOR		NOR	
RESUMEN												
- Total Deuda	3.859.687,15		3.859.687,15		2.601.363,40		2.601.363,40		2.057.875,62		2.057.875,62	
- Garantías	26.642.000,00		26.334.000,00		26.005.000,00		25.753.000,00		25.396.000,00		25.396.000,00	
CREDITOS INDIRECTOS												
- CartasFianzaOtorgadas	3.859.687,15		3.859.687,15		2.601.363,40		2.601.363,40		2.057.875,62		2.057.875,62	
GARANTIAS												
- GARANTIAS RECIBIDAS	26.642.000,00		26.334.000,00		26.005.000,00		25.753.000,00		25.396.000,00		25.396.000,00	
-- OtrasGtiasNoPref	26.642.000,00		26.334.000,00		26.005.000,00		25.753.000,00		25.396.000,00		25.396.000,00	

Última fecha reportada por la SBS : 30/06/2023

Operación	SET 2022 (SBS: AGO2022)		OCT 2022 (SBS: SET2022)		NOV 2022 (SBS: OCT2022)		DIC 2022 (SBS: NOV2022)		ENE 2023 (SBS: DIC2022)		FEB 2023 (SBS: ENE2023)	
	Monto *	Dias V.	Monto *	Dias V.	Monto *	Dias V.	Monto *	Dias V.	Monto *	Dias V.	Monto *	Dias V.
Calificación (2)	NOR		NOR		NOR		NOR		NOR		NOR	
RESUMEN												
- Total Deuda	3.859.687,15		16.763.664,72		16.786.354,46		3.859.687,15		3.859.687,15		3.859.687,15	
- Garantías	26.908.000,00		27.867.000,00		27.916.000,00		26.964.000,00		26.698.000,00		26.936.000,00	
CREDITOS INDIRECTOS												
- AvalesOtorgados			12.903.977,57		12.926.667,31							
- CartasFianzaOtorgadas	3.859.687,15		3.859.687,15		3.859.687,15		3.859.687,15		3.859.687,15		3.859.687,15	
GARANTIAS												
- GARANTIAS RECIBIDAS	26.908.000,00		27.867.000,00		27.916.000,00		26.964.000,00		26.698.000,00		26.936.000,00	
-- OtrasGtiasNoPref	26.908.000,00		27.867.000,00		27.916.000,00		26.964.000,00		26.698.000,00		26.936.000,00	

Reportado por : SCOTIABANK

Última fecha reportada por la SBS : 30/06/2023

Operación	MAR 2023 (SBS: FEB2023)		ABR 2023 (SBS: MAR2023)		MAY 2023 (SBS: ABR2023)		JUN 2023 (SBS: MAY2023)		JUL 2023 (SBS: JUN2023)		AGO 2023 (SBS: JUN2023)	
	Monto *	Dias V.	Monto *	Dias V.	Monto *	Dias V.	Monto *	Dias V.	Monto *	Dias V.	Monto *	Dias V.
Calificación (2)	NOR		NOR		NOR		NOR		NOR		NOR	
RESUMEN												
- Línea No Utilizada	230.057,24		227.397,62		224.556,66		222.380,61		219.297,87		219.297,87	
LINEA NO UTIL. Y CRED. NO DESEMB.												
- LinCredPréstamos	230.057,24		227.397,62		224.556,66		222.380,61		219.297,87		219.297,87	

Última fecha reportada por la SBS : 30/06/2023

Operación	SET 2022 (SBS: AGO2022)		OCT 2022 (SBS: SET2022)		NOV 2022 (SBS: OCT2022)		DIC 2022 (SBS: NOV2022)		ENE 2023 (SBS: DIC2022)		FEB 2023 (SBS: ENE2023)	
	Monto *	Dias V.	Monto *	Dias V.	Monto *	Dias V.	Monto *	Dias V.	Monto *	Dias V.	Monto *	Dias V.
Calificación (2)	NOR		NOR		NOR		NOR		NOR		NOR	
RESUMEN												
- Línea No Utilizada	232.354,19		240.635,28		241.058,40		232.837,76		230.540,81		232.595,97	
LINEA NO UTIL. Y CRED. NO DESEMB.												
- LinCredPréstamos	232.354,19		240.635,28		241.058,40		232.837,76		230.540,81		232.595,97	

Reportado por : BANCO GNB PERU

Última fecha reportada por la SBS : 30/06/2023

Operación	MAR 2023 (SBS: FEB2023)		ABR 2023 (SBS: MAR2023)		MAY 2023 (SBS: ABR2023)		JUN 2023 (SBS: MAY2023)		JUL 2023 (SBS: JUN2023)		AGO 2023 (SBS: JUN2023)	
	Monto *	Dias V.	Monto *	Dias V.	Monto *	Dias V.	Monto *	Dias V.	Monto *	Dias V.	Monto *	Dias V.
Calificación (2)												
RESUMEN												

Última fecha reportada por la SBS : 30/06/2023

Operación	SET 2022 (SBS: AGO2022)		OCT 2022 (SBS: SET2022)		NOV 2022 (SBS: OCT2022)		DIC 2022 (SBS: NOV2022)		ENE 2023 (SBS: DIC2022)		FEB 2023 (SBS: ENE2023)	
	Monto *	Días V.	Monto *	Días V.	Monto *	Días V.	Monto *	Días V.	Monto *	Días V.	Monto *	Días V.
Calificación (2)												
RESUMEN												

## Rectificaciones SBS

Entidad	Periodo SBS	Cuenta	Concepto Rectificación	Dice	Debe Decir
---------	-------------	--------	------------------------	------	------------

## Aval/Codeudor

Montos expresados en unidades de soles\*

Es Avalista de:				Información reportada por la SBS al 30/06/2023		
Tipo Doc	Nro Documento	Nombre/Razón Social		Act	Pre	12m
RUC	20517252558	CONCESIONARIA VIAL DEL SUR S.A. - COVISUR S.A.				
		Institución SBS	Calif. (2)			Saldo *
		BANCO INTERNACIONAL DEL PERÚ	NOR			21.017.658,05
RUC	20543480291	CONCESIONARIA PUERTO AMAZONAS S.A.				
		Institución SBS	Calif. (2)			Saldo *
		BANCO INTERNACIONAL DEL PERÚ	NOR			13.695.435,15

Montos expresados en unidades de soles\*

Quiénes lo Avalan:				Información reportada por la SBS al 30/06/2023		
Tipo Doc	Nro Documento	Nombre/Razón Social		Act	Pre	12m

Montos expresados en unidades de soles\*

Es Avalista de:				Información Reportada por Entidades de Microfinanzas / Otros Créditos		
Tipo Doc	Nro Documento	Nombre/Razón Social		Act	Pre	12m

Montos expresados en unidades de soles\*

Quiénes lo Avalan:				Información Reportada por Entidades de Microfinanzas / Otros Créditos		
Tipo Doc	Nro Documento	Nombre/Razón Social		Act	Pre	12m

## Documentos Protestados como Deudor/Aceptante

Montos expresados en unidades\*

Reportado por la Cámara de Comercio de Lima (CCL)

Documentos Protestados sin Regularizar			
	# Doc	Monto (S/) *	Max Días Venc.
Total:	3	61.990,87	2,006

Tipo de Cambio 3.608

Nro. Secuencia	Tip. Reg. **	Acreedor/Girador	Tipo Doc.	Moneda	Monto *	Monto * (S/)	Boletín	F. Protesto	F. Venc	Días Venc.
102140		APSA LTDA. SUCURSAL DEL PERU	FAN	S/.	10.903,00	10.903,00	08/2023	03/08/2023	21/06/2023	44
102141		AUSCULTACION DE INFRAESTRUCTURA S.A.C.	FAN	S/.	8.671,00	8.671,00	08/2023	03/08/2023	21/06/2023	44
2954		CORPORACION YANFLO S.A.C.	FAN	US\$	11.756,34	42.416,87	02/2018	19/02/2018	05/02/2018	2,006

\*\*PR: Protestos, CJ: Cobranza Judicial, MO: Moras, PP: Procesos Penales

Montos expresados en unidades\*

Reportado por la Cámara de Comercio de Lima (CCL)

## Documentos Protestados Regularizados

	# Doc	Monto (S/) *
Total:	13	339.690,82

Se muestran hasta los 10 primeros documentos ordenados por Fecha de Boletín de la CCL

Nro. Secuencia	Tip. Reg. **	Acreedor/Girador	Tipo Doc.	Moneda	Monto *	Monto * (S/)	Boletín	F. Protesto	F. Venc.	F. Reg
6497077	PR	VALLE HUAMAN EIRL.	CHQ	S/.	232.782,32	232.782,32	01/2022	21/01/2022	/ /	28/03/2023
54385	PR	GESTORES EN MAQUINARIA INDUSTRIAL S.A.C. - GEMAIND S.A.	FAN	US\$	1.267,20	4.662,03	01/2022	26/01/2022	15/01/2022	30/05/2023
54384	PR	GESTORES EN MAQUINARIA INDUSTRIAL S.A.C. - GEMAIND S.A.	FAN	US\$	538,34	1.980,55	01/2022	26/01/2022	15/01/2022	30/05/2023
54383	PR	GESTORES EN MAQUINARIA INDUSTRIAL S.A.C. - GEMAIND S.A.	FAN	US\$	91,57	336,89	01/2022	26/01/2022	15/01/2022	30/05/2023
40358	PR	BANCO DE CREDITO DEL PERU	FAN	S/.	7.449,11	7.449,11	04/2021	14/04/2021	04/04/2021	30/06/2021
40361	PR	BANCO DE CREDITO DEL PERU	FAN	S/.	3.969,40	3.969,40	04/2021	14/04/2021	04/04/2021	30/06/2021
40360	PR	INVERSIONES GENERALES DELCO S.R.L.	FAN	S/.	2.547,75	2.547,75	04/2021	14/04/2021	04/04/2021	23/06/2021
40359	PR	INVERSIONES GENERALES DELCO S.R.L.	FAN	S/.	948,39	948,39	04/2021	14/04/2021	04/04/2021	23/06/2021
40362	PR	INVERSIONES GENERALES DELCO S.R.L.	FAN	S/.	779,88	779,88	04/2021	14/04/2021	04/04/2021	23/06/2021
6439376	PR	GESTION MADERERA S.A.C.	CHQ	S/.	70.162,84	70.162,84	12/2020	01/12/2020	/ /	03/05/2021

\*\*PR: Protestos, CJ: Cobranza Judicial, MO: Moras, PP: Procesos Penales

## Detalle de Vencidos

## Documentos Impagos

Montos expresados en unidades\*

	# Doc	Monto (S/) *	Max Días Venc.
Total:	1	158,50	729

Se muestran los 10 primeros documentos ordenados por Fecha de Vencimiento, del más reciente al más antiguo

Tipo de Cambio 3.608

Nombre del Acreedor de la Obligación	Tipo Comprobante/ Concepto	Nro Comprobante	Condición Deuda	Moneda	Monto *	Monto * (S/)	F. Venc.
DIRECTV PERU S.R.L.	Factura	30456435	MOROSIDAD	S/.	158,50	158,50	05/08/2021

## Comercio Exterior

Montos expresados en unidades de dólares

Muestra información reportada por la SUNAT desde el 07/02/2011

## Resumen por Ejercicio

Ejercicio	Actividad	Número de Operaciones	Importe USD *	N° Países	3 países con mayor número de operaciones
2023	EXPORTACIÓN	1	926.073,59	1	COLOMBIA
	IMPORTACIÓN	15	2.443.788,35	6	UNITED STATES, ITALY, GERMANY
2022	EXPORTACIÓN	2	9.867,55	1	GERMANY
	IMPORTACIÓN	29	1.755.594,14	8	GERMANY, BRAZIL, UNITED STATES
2021	IMPORTACIÓN	49	9.112.430,35	11	GERMANY, ITALY, UNITED STATES
2020	IMPORTACIÓN	26	2.335.580,23	14	GERMANY, ITALY, UNITED STATES
2019	EXPORTACIÓN	3	137.612,96	2	ECUADOR, UNITED STATES
	IMPORTACIÓN	55	5.629.333,77	12	UNITED STATES, GERMANY, TURKEY

## Resumen por Meses

Actividad	Ejercicio	Mes	Número de Operaciones	Importe USD *	N° Países	3 países con mayor número de operaciones
EXPORTACIÓN	2023	FEBRERO	1	926.073,59	1	COLOMBIA

	2022	JUNIO	1	3.456,75	1	GERMANY
		MARZO	1	6.410,80	1	GERMANY
	2019	SETIEMBRE	1	10.020,00	1	ECUADOR
		ABRIL	1	127.586,96	1	ECUADOR
		FEBRERO	1	6,00	1	UNITED STATES
IMPORTACIÓN	2023	JULIO	1	389.000,48	1	UNITED STATES
		JUNIO	6	1.019.260,36	3	UNITED STATES,GERMANY,ITALY
		MAYO	6	1.017.622,22	4	ITALY,UNITED STATES,BRAZIL
		ABRIL	1	11.545,00	1	CHINA
		MARZO	1	6.360,30	1	UNITED STATES
	2022	DICIEMBRE	3	31.953,98	1	BRAZIL
		NOVIEMBR	1	9.551,87	1	BRAZIL
		OCTUBRE	2	3.847,42	2	BRAZIL,GERMANY
		SETIEMBRE	1	3.325,00	1	ECUADOR
		AGOSTO	2	123.579,89	2	CHINA,UNITED STATES
		JULIO	3	294.157,72	2	GERMANY,UNITED STATES
		JUNIO	2	12.848,69	2	BRAZIL,CANADA
		MAYO	2	108.262,33	2	BRAZIL,UNITED STATES
		ABRIL	3	408.447,32	2	UNITED STATES,GERMANY
		MARZO	5	680.832,78	4	ITALY,MEXICO,CHINA
		FEBRERO	1	4.450,00	1	UNITED STATES
		ENERO	4	74.337,14	2	GERMANY,ITALY
	2021	DICIEMBRE	3	45.885,32	1	GERMANY
		NOVIEMBR	3	27.460,64	3	GERMANY,ITALY,CZECH REPUBLIC
		SETIEMBRE	4	33.576,56	1	GERMANY
		AGOSTO	2	10.646,12	2	GERMANY,SLOVAKIA
		JULIO	9	312.449,75	3	GERMANY,UNITED STATES,CHINA
		JUNIO	6	1.114.867,04	6	GERMANY,SPAIN,INDIA
		MAYO	4	3.336.405,00	1	ITALY
		ABRIL	7	669.898,12	6	COSTA RICA,GERMANY,SPAIN
		MARZO	8	3.094.474,21	4	ITALY,TURKEY,UNITED STATES
		FEBRERO	2	328.447,59	2	CHILE,GERMANY
		ENERO	1	138.320,00	1	CHINA
	2020	DICIEMBRE	1	941,09	1	GERMANY
		NOVIEMBR	5	347.031,52	2	GERMANY,ITALY
		OCTUBRE	3	198.655,33	1	UNITED STATES
		SETIEMBRE	3	263.419,40	3	GERMANY,ITALY,UNITED STATES
		AGOSTO	1	9.183,33	1	GERMANY
		MAYO	3	101.943,96	4	GERMANY,ITALY,CHINA
		MARZO	6	1.392.018,63	3	GERMANY,CHILE,ITALY
		FEBRERO	3	18.695,67	12	BRAZIL,CZECH REPUBLIC,GERMANY
		ENERO	1	3.691,30	1	GERMANY
	2019	NOVIEMBR	1	4.883,00	1	CHINA
		OCTUBRE	2	6.858,61	2	GERMANY,UNITED STATES
		SETIEMBRE	4	132.622,92	4	CHINA,GERMANY,ITALY
		AGOSTO	4	1.141.548,06	2	UNITED STATES,TURKEY
		JULIO	8	927.782,16	4	UNITED STATES,TURKEY,GERMANY
		JUNIO	6	273.293,39	4	TURKEY,CHINA,GERMANY
		MAYO	3	312.898,03	3	TURKEY,AUSTRALIA,ITALY
		ABRIL	11	548.517,18	5	UNITED STATES,GERMANY,SPAIN
		MARZO	3	514.491,14	3	DENMARK,UNITED KINGDOM,UNITED STATES
		FEBRERO	3	134.240,50	3	CHINA,ITALY,UNITED STATES
		ENERO	10	1.632.198,78	3	UNITED STATES,GERMANY,DENMARK

PUBLICACIÓN DIARIO "EL PERUANO"

Reporte Otros Créditos





Institución	MAR 2023		ABR 2023		MAY 2023		JUN 2023		JUL 2023		AGO 2023	
	Monto *	Dias V.	Monto *	Dias V.	Monto *	Dias V.	Monto *	Dias V.	Monto *	Dias V.	Monto *	Dias V.

Institución	SET 2022		OCT 2022		NOV 2022		DIC 2022		ENE 2023		FEB 2023	
	Monto *	Dias V.	Monto *	Dias V.	Monto *	Dias V.	Monto *	Dias V.	Monto *	Dias V.	Monto *	Dias V.

### Reporte Otros Créditos por entidades

Sin Información