



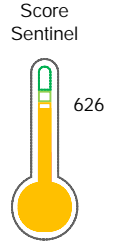
Reporte de Deudas

El reporte contiene solo los títulos seleccionados

- Información General
- Consulta Rápida
- Principales Acreedores
- Detalle Variación
- Posición Histórica
- Gráficos
- Rep. Vencidos
- Rep. SBS/Microf.
- SBS/Microf. Entidades
- Rectificaciones SBS
- Avalados/Avalistas
- Hechos de Importancia
- Documentos CCL
- Detalle de Vencidos
- Comercio Exterior
- Otros Créditos
- Otros Créd. Entidades
- Otros Rep. Negativos

RUC 20384262067 - CORPORACION AMBIENTAL ALANCO PERU S.A.C. - ALANCO PERU S.A.C.

Fecha Proceso	Tipo Doc.	N. Doc.	Nota	Deuda Total *	Var.	Actual	Previo	12m
02/02/2024	RUC	20384262067	0.030	2.476.960,24				



Puntaje Medio

*** La persona consultada cuenta con los siguientes créditos e indicadores.**

- Línea de Crédito
- Está Avalado

Sentinel Sabio

Bancarizado: SI

Recomendación de Sentinel Sabio

Evaluación Crediticia



APROBAR
Producto Genérico

Detalle:

- Cumple con todas las reglas de evaluación

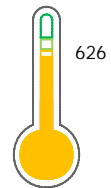
Cuota Estimada Mensual

S/ 110000,



Score Sentinel

Nivel de Riesgo



Puntaje Medio

Recomendación:

Estadísticamente, en este nivel de score, 17 de 100 empresas podrían caer en incumplimiento en los próximos 12

Información General

Datos Principales

24/01/2024: Última actualización de información reportada por SUNAT

Razón Social:	CORPORACION AMBIENTAL ALANCO PERU S.A.C. - ALANCO PERU S.A.C.		
Nombre Comercial:	ALANCO PERU S.A.C.		
Tipo de Contribuyente:	SOCIEDAD ANONIMA		
Estado de Contribuyente:	ACTIVO	Condición del Contribuyente:	HABIDO
Inicio de Actividades:	01/03/1998		
Tamaño contribuyente:	PRINCIPAL	Dependencia:	INTENDENCIA LIMA PRICO
Actividad Económica Principal	ACTIV.DE ARQUITECTURA E INGENIERIA		
Actividad Económica Secundaria 1	VTA. MAY. DE OTROS PRODUCTOS.	Actividad Económica Secundaria 2	ALQUILER OTROS TIPOS MAQ.Y EQU
Fecha Inscripción RRPP:	21/07/1998	Número de Partida Registral:	-
Folio:	-	Asiento:	A-1

Agente de retención

Direcciones Registradas

Dirección	Fuente
MZA. J LTE. 5 URBANIZACION LA CAPITANA HUACHIPA LURIGANCHO - LIMA - LIMA (AV CIRCUNVALACION)	SUNAT - DOMICILIO FISCAL

Representantes Legales

Nro Documento	Nombre de Representante	Act	Pre	12m	Fecha desde que ocupa Cargo	Cargo
08975181	TIMANA VASQUEZ CESAR MANUEL				20/12/2019	APODERADO
09750747	ALVAREZ ARNAO BRAULIO IVAN				23/01/1998	GTE GENERAL

Empresas Relacionadas a:

TIMANA VASQUEZ CESAR MANUEL

Ruc	Razón Social	Semáforos			Fecha desde que ocupa Cargo	Cargo	Estado
		Act	Pre	12m			
20516845245	ESTUDIO CONTABLE TIMANA & PAREDES S.A.C.				18/05/2007	GERENTE GENERAL	ACTIVO
20608625012	CONSORCIO ALANCO - BENITEZ				14/10/2021	APODERADO	ACTIVO

ALVAREZ ARNAO BRAULIO IVAN

Ruc	Razón Social	Semáforos			Fecha desde que ocupa Cargo	Cargo	Estado
		Act	Pre	12m			
20505136617	CONSORCIO SEHOVER - ALANCO				29/09/2002	REPRESENT.TITULAR	BAJA DE OFICIO
20505813228	CONSORCIO PRAMA - SEHOVER - ALANCO				09/01/2003	APODERADO	BAJA DE OFICIO
20512067469	INVERSIONES ALANCO SOCIEDAD ANONIMA CERRADA - INVERSIONES A				16/09/2005	GERENTE GENERAL	BAJA DE OFICIO
20557688545	ALKAN SOLUCIONES TECNOLOGICAS S.A.C. - ALKAN S.A.C.				06/03/2020	GERENTE GENERAL	ACTIVO
20606315733	CONSORCIO ALANCO - MLM				04/08/2020	APODERADO	ACTIVO
20608625012	CONSORCIO ALANCO - BENITEZ				14/10/2021	GERENTE GENERAL	ACTIVO

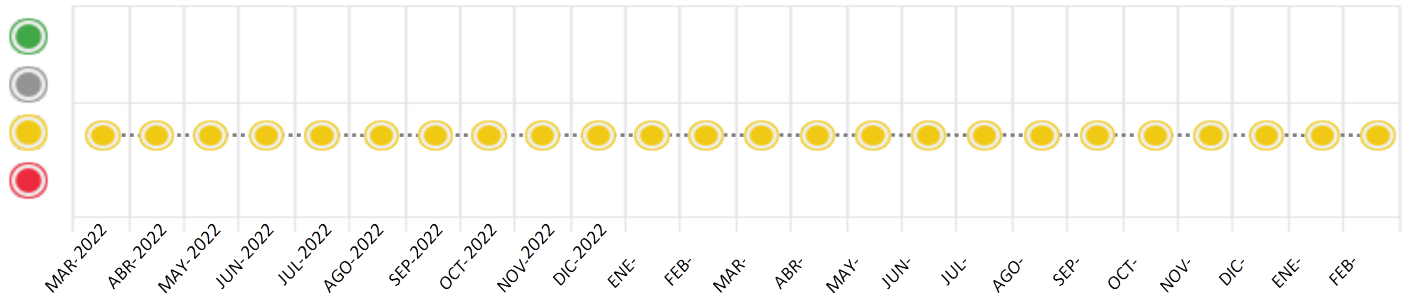
Consulta Rápida

Documento de identidad consultado

Fecha Proceso	Tipo Doc.	N. Doc.	Nombre o Raz. Social	Nota	Deuda Total *	Var.	Actual	Previo	12m
02/02/2024	RUC	20384262067	CORPORACION AMBIENTAL ALANCO PERU S.A.C. - ALANCO PERU	0.030	2.476.960,24				

Montos expresados en unidades de soles*

Semáforos de los últimos 24 meses



Semáforo	Descripción
	No registra información de deudas
	Mínimo Riesgo: Sin deudas vencidas
	Mediano Riesgo: Deudas con poco atraso*
	Alto Riesgo: Deudas con atraso significativo*

*Semáforo deuda menor: Deuda vencida menor S/ 100 personas naturales o menor S/ 500 personas jurídicas

Verde: $0 \leq \text{Sem.} < 0,001$
 Amarillo: $0,001 \leq \text{Sem.} \leq 2$
 Rojo: $2 < \text{Sem.} \leq 6$

Variación	Descripción
	Variación Negativa: La nueva información reportada ha incrementado tu riesgo crediticio
	Variación Positiva: La nueva información ha mejorado tu posición de riesgo
	Variación Porcentual Positiva: El monto total reportado por la SBS/Microfinanzas o número de instituciones financieras ha aumentado
	Variación Porcentual Negativa: El monto total reportado por la SBS/Microfinanzas o número de instituciones financieras ha disminuido
	Aproximadamente igual o igual

Detalle de la deuda SBS/Microfinanzas

Entidad	Deuda Anterior			Deuda a FEB 2024				Rect. (1)	Disc.
	AGO 2023	NOV 2023	ENE 2024	Fecha Inf.	Calif. (2)	Monto *	Días Venc.		
	1.061.392,92	1.855.124,21	1.218.626,60	31/12/2023	NOR	0			
	902.000,00	835.508,80	624.512,25	31/12/2023	NOR	0			
	1.561.406,95	654.078,47	343.420,05	31/12/2023	NOR	0			
	671.847,73	810.682,54	271.312,44	31/12/2023	NOR	0			
	0,00	0,00	0,00	31/12/2023	SCAL	0			
	0,00	0,00	0,00	31/12/2023	SCAL	0			
TOTAL	4.196.647,60	4.155.394,02	2.457.871,34			2.457.871,34			

(1) Ver detalle en el cuadro de Rectificaciones SBS

(2) NOR: Normal, CPP: Con Problemas Potenciales, DEF: Deficiente, DUD: Dudoso, PER: Pérdida, SCAL: Sin Calificación

Detalle de la deuda de Otros Créditos

Entidad	Deuda Anterior			Deuda a FEB 2024				Disc.
	AGO 2023	NOV 2023	ENE 2024	Fecha Inf.	Calif. (2)	Monto	Días Venc.	
TOTAL								

(2) NOR: Normal, CPP: Con Problemas Potenciales, DEF: Deficiente, DUD: Dudoso, PER: Pérdida, SCAL: Sin Calificación

Detalle de vencidos

# Doc	Fuente - Acreedor	Monto *	Días Venc.
	Documentos Impagos	17.568,88	923
2	W & H INVESTMENT S.A.C	15.404,18	923
1	ENTEL PERU S.A.	2.164,70	241
	Deuda Laboral	1.520,02	794
1	AFP INTEGRAL S A	1.520,02	794

Utilización de Líneas de Crédito

Instituciones	**	Línea Aprobada	Línea No Utilizada	Línea Utilizada	% L. Uti.
BBVA	PRE		520.719,68		
BANCO PICHINCHA	PRE		485.200,25		
TOTAL			1.005.919,93		0%

**(PRE): Préstamos

Principales Acreedores

Montos expresados en unidades de soles*

Resumen de Deudas

Descripción de la Deuda	Monto *	Días
Deuda total SBS al 31/12/2023	2.457.871,34	
% Calificación normal	100,00	
Peor Calificación (2)	NOR	
Otros Créditos	0,00	****
Deuda vencida		
Documentos Impagos	17.568,88	923
Deuda Laboral	1.520,02	794
Total deuda vencida	19.088,90	

Detalle de deuda SBS/Microfinanzas

Institución SBS	Calif. (2)	Saldo *	% Ven.	Días Venc.	Rect.(1)
BBVA	NOR	1.218.626,60	0.00		
BIF	NOR	624.512,25	0.00		
BCP	NOR	343.420,05	0.00		
BANCO PICHINCHA	NOR	271.312,44	0.00		
SCOTIABANK	SCAL	0,00	0.00		
BCO DE COMERCIO	SCAL	0,00	0.00		
Deuda Total SBS/MicroFinanzas		2.457.871,34	0		

Detalle de Riesgos SBS/Microfinanzas

Concepto	Saldo *
Deuda Directa	2.162.332,71
Deuda Indirecta	295.538,63
Deuda Castigada	0,00
Deuda Total SBS/MicroFinanzas	2.457.871,34
Línea Tarj.Cred. No utilizada	0,00
Total Riesgo SBS/MicroFinanzas	2.457.871,34

Detalle de deuda Otros Créditos

Empresa	Calif. (2)	Saldo *	% Ven.	Días Venc.	Disc.
Deuda Total Otros Créditos		0,00	0		

Detalle de vencidos

# Doc	Fuente - Acreedor	Monto *	Días Venc.
	Documentos Impagos	17.568,88	923
2	W & H INVESTMENT S.A.C	15.404,18	923
1	ENTEL PERU S.A.	2.164,70	241
	Deuda Laboral	1.520,02	794
1	AFP INTEGRAL S A	1.520,02	794

Detalle Variación

Montos expresados en unidades de soles*

Resumen de la variación

Descripción de la deuda	21/01/2024	02/02/2024	Variación
Score	0.029	0.030	0.001
Nro. Entidades SBS/Microf.	6	6	0
Riesgo Total SBS/Microf. *	2.457.871,34	2.457.871,34	
Deuda Directa	2.162.332,71	2.162.332,71	0,00
Deuda Indirecta	295.538,63	295.538,63	0,00
Deuda Castigada	0,00	0,00	0,00

Variación del Riesgo Total SBS/Microf. *	Antes	02/02/2024	Variación
Último Mes	2.457.871,34	2.457.871,34	0,00
Último Trimestre	4.155.394,02	2.457.871,34	-1.697.522,68
Último Semestre	4.196.647,60	2.457.871,34	-1.738.776,26
Último Año	5.595.865,16	2.457.871,34	-3.137.993,82

Calificación SBS/Microf.	21/01/2024	02/02/2024	Variación
% NOR (Normal)	100.00	100.00	0.00
% CPP (Con Problemas Potenciales)	0.00	0.00	0.00
% DEF (Deficiente)	0.00	0.00	0.00
% DUD (Dudoso)	0.00	0.00	0.00
% PER (Pérdida)	0.00	0.00	0.00

Deuda vencida *	21/01/2024	02/02/2024	Variación
Deuda Laboral	810,18	1.520,02	709,84
Total deuda vencida	810,18	1.520,02	709,84
Deuda por Otros Créditos *	21/01/2024	02/02/2024	Variación
Total deuda otros créditos	0,00	0,00	0,00

Detalle de la variación

Fuente - Acreedor *	21/01/2024	02/02/2024	Variación
Deuda Laboral			709,84
AFP INTEGRA S A	810,18	1.520,02	709,84

Posición Histórica

Montos expresados en unidades de soles*

Fecha de Proceso	Sema. Actual	Sem. Riesgo	Var.	Superintendencia de Banca y Seguros (SBS/Microfinan.)					Otros Créditos	Otros Vencidos *				Ctas. Cerr./Anu.		Otros Repor. Negati.
				# Enti.	Deuda Total *	% Cali. normal	Peor Califi.(2)	Deuda Vencida *		Protestos	Docs. Impagos	Deuda Tributaria	Deuda Laboral	Cta. Cte.	Tar. Créd.	
02/02/2024	●	0.030	☰	6	2.457.871,34	100.00	NOR	0,00	0,00	0,00	17.568,88	0,00	1.520,02	0	0	0
21/01/2024	●	0.029	☰	6	2.457.871,34	100.00	NOR	0,00	0,00	0,00	17.568,88	0,00	810,18	0	0	0
19/01/2024	●	0.026	☰	6	2.457.871,34	100.00	NOR	0,00	0,00	0,00	15.404,18	0,00	810,18	0	0	0
17/01/2024	●	0.020	☰	6	3.151.776,88	100.00	NOR	0,00	0,00	0,00	15.404,18	0,00	810,18	0	0	0
11/01/2024	●	0.020	☰	6	3.151.776,88	100.00	NOR	0,00	0,00	0,00	15.404,18	0,00	810,18	0	0	0
05/01/2024	●	0.020	☰	6	3.151.776,88	100.00	NOR	0,00	0,00	0,00	15.404,18	0,00	810,18	0	0	0
22/12/2023	●	0.019	☰	6	3.151.776,88	100.00	NOR	0,00	0,00	0,00	15.404,18	0,00	0,00	0	0	0
23/11/2023	●	0.014	☰	6	4.155.394,02	100.00	NOR	0,00	0,00	0,00	15.404,18	0,00	0,00	0	0	0
02/11/2023	●	0.014	☰	6	4.156.873,83	100.00	NOR	0,00	0,00	0,00	15.404,18	0,00	0,00	0	0	0
23/10/2023	●	0.075	☰	6	4.156.873,83	100.00	NOR	0,00	0,00	64.213,01	15.404,18	0,00	0,00	0	0	0
03/10/2023	●	0.073	☰	6	4.281.739,98	100.00	NOR	0,00	0,00	64.213,01	15.404,18	0,00	0,00	0	0	0
30/09/2023	●	0.071	☰	6	4.281.739,98	100.00	NOR	0,00	0,00	62.438,70	15.404,18	0,00	0,00	0	0	0
29/09/2023	●	0.133	☰	6	4.281.739,98	100.00	NOR	0,00	0,00	131.888,70	15.404,18	0,00	0,00	0	0	0
21/09/2023	●	0.192	☰	6	4.281.739,98	100.00	NOR	0,00	0,00	131.888,70	84.854,18	0,00	0,00	0	0	0
15/09/2023	●	0.196	☰	6	4.196.647,60	100.00	NOR	0,00	0,00	131.888,70	84.854,18	0,00	0,00	0	0	0
01/09/2023	●	0.196	☰	6	4.196.647,60	100.00	NOR	0,00	0,00	131.888,70	84.854,18	0,00	0,00	0	0	0
24/08/2023	●	0.195	☰	6	4.196.647,60	100.00	NOR	0,00	0,00	130.418,56	84.854,18	0,00	0,00	0	0	0
10/08/2023	●	0.182	☰	6	4.496.110,03	100.00	NOR	0,00	0,00	130.418,56	84.854,18	0,00	0,00	0	0	0
09/08/2023	●	0.182	☰	6	4.496.110,03	100.00	NOR	0,00	0,00	130.418,56	84.854,18	0,00	0,00	0	0	0
01/08/2023	●	0.182	☰	6	4.496.110,03	100.00	NOR	0,00	0,00	130.418,56	84.854,18	0,00	0,00	0	0	0
24/07/2023	●	0.183	☰	6	4.496.110,03	100.00	NOR	0,00	0,00	130.756,52	84.854,18	0,00	0,00	0	0	0
10/07/2023	●	0.179	☰	6	4.595.508,13	100.00	NOR	0,00	0,00	130.756,52	84.854,18	0,00	0,00	0	0	0
06/07/2023	●	0.179	☰	6	4.595.508,13	100.00	NOR	0,00	0,00	130.756,52	84.854,18	0,00	0,00	0	0	0
03/07/2023	●	0.184	☰	6	4.595.508,13	100.00	NOR	0,00	0,00	130.756,52	84.854,18	0,00	6.792,38	0	0	0
22/06/2023	●	0.185	☰	6	4.595.508,13	100.00	NOR	0,00	0,00	131.618,33	84.854,18	0,00	6.792,38	0	0	0



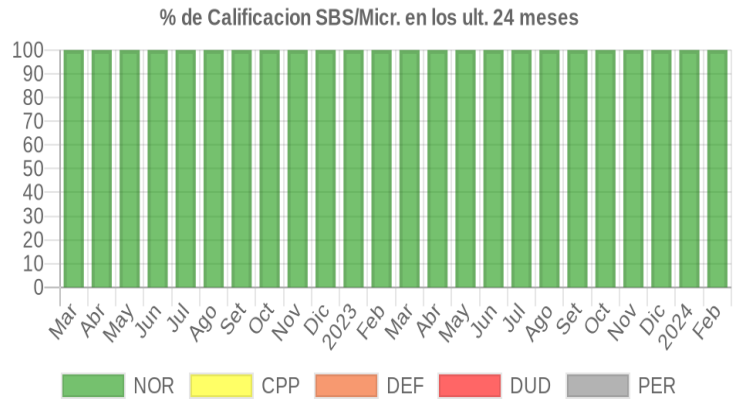
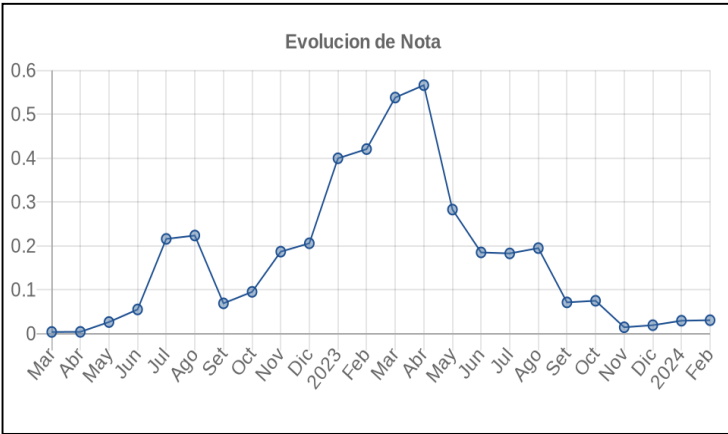
19/06/2023	●	0.181	☰	6	4.689.671,64	100.00	NOR	0,00	0,00	131.618,33	84.854,18	0,00	6.792,38	0	0	0
16/06/2023	●	0.127	☰	6	4.689.671,64	100.00	NOR	0,00	0,00	131.618,33	15.404,18	0,00	6.792,38	0	0	0
12/06/2023	●	0.139	☰	6	4.689.671,64	100.00	NOR	0,00	0,00	131.618,33	30.432,01	0,00	6.792,38	0	0	0
09/06/2023	●	0.174	☰	6	4.689.671,64	100.00	NOR	0,00	0,00	176.701,82	30.432,01	0,00	6.792,38	0	0	0
05/06/2023	●	0.180	☰	6	4.689.671,64	100.00	NOR	0,00	0,00	176.701,82	38.444,32	0,00	6.792,38	0	0	0
02/06/2023	●	0.243	☰	6	4.689.671,64	100.00	NOR	0,00	0,00	176.701,82	120.730,89	0,00	6.792,38	0	0	0
01/06/2023	●	0.281	☰	6	4.689.671,64	100.00	NOR	0,00	0,00	234.742,86	120.730,89	0,00	0,00	0	0	0
23/05/2023	●	0.283	☰	6	4.689.671,64	100.00	NOR	0,00	0,00	236.180,58	120.931,30	0,00	0,00	0	0	0
22/05/2023	●	0.382	☰	6	4.689.671,64	100.00	NOR	0,00	0,00	375.480,95	120.931,30	0,00	0,00	0	0	0
17/05/2023	●	0.347	☰	6	5.223.442,83	100.00	NOR	0,00	0,00	375.480,95	120.931,30	0,00	0,00	0	0	0
16/05/2023	●	0.383	☰	6	5.223.442,83	100.00	NOR	0,00	0,00	433.582,67	120.931,30	0,00	0,00	0	0	0
05/05/2023	●	0.556	☰	6	5.223.442,83	100.00	NOR	0,00	0,00	724.091,33	120.931,30	0,00	0,00	0	0	0
03/05/2023	●	0.556	☰	6	5.223.442,83	100.00	NOR	0,00	0,00	724.091,33	120.931,30	0,00	0,00	0	0	0
24/04/2023	●	0.566	☰	6	5.223.442,83	100.00	NOR	0,00	0,00	740.670,15	121.250,69	0,00	0,00	0	0	0
17/04/2023	●	0.545	☰	6	5.463.569,93	100.00	NOR	0,00	0,00	740.670,15	121.250,69	0,00	0,00	0	0	0
12/04/2023	●	0.545	☰	6	5.463.569,93	100.00	NOR	0,00	0,00	740.670,15	121.250,69	0,00	0,00	0	0	0
04/04/2023	●	0.546	☰	6	5.463.569,93	100.00	NOR	0,00	0,00	740.670,15	121.250,69	0,00	2.805,85	0	0	0
03/04/2023	●	0.538	☰	6	5.463.569,93	100.00	NOR	0,00	0,00	725.303,28	121.250,69	0,00	2.805,85	0	0	0
24/03/2023	●	0.538	☰	6	5.463.569,93	100.00	NOR	0,00	0,00	725.303,28	121.526,24	0,00	2.805,85	0	0	0
23/03/2023	●	0.538	☰	6	5.463.569,93	100.00	NOR	0,00	0,00	725.303,28	121.526,24	0,00	2.805,85	0	0	0
22/03/2023	●	0.538	☰	6	5.463.569,93	100.00	NOR	0,00	0,00	725.303,28	121.526,24	0,00	2.805,85	0	0	0
17/03/2023	●	0.527	☰	6	5.595.865,16	100.00	NOR	0,00	0,00	725.303,28	121.526,24	0,00	2.805,85	0	0	0
14/03/2023	●	0.518	☰	6	5.595.865,16	100.00	NOR	0,00	0,00	725.303,28	105.979,65	0,00	2.805,85	0	0	0
03/03/2023	●	0.486	☰	6	5.595.865,16	100.00	NOR	0,00	0,00	665.258,64	105.979,65	0,00	2.805,85	0	0	0
02/03/2023	●	0.487	☰	6	5.595.865,16	100.00	NOR	0,00	0,00	667.809,57	105.979,65	0,00	2.805,85	0	0	0
01/03/2023	●	0.417	☰	6	5.595.865,16	100.00	NOR	0,00	0,00	543.899,29	105.979,65	0,00	2.805,85	0	0	0
23/02/2023	●	0.420	☰	6	5.595.865,16	100.00	NOR	0,00	0,00	549.134,95	106.071,12	0,00	2.805,85	0	0	0
21/02/2023	●	0.420	☰	6	5.595.865,16	100.00	NOR	0,00	0,00	549.134,95	106.071,12	0,00	2.805,85	0	0	0
16/02/2023	●	0.433	☰	6	5.407.679,16	100.00	NOR	0,00	0,00	549.134,95	106.071,12	0,00	2.805,85	0	0	0
10/02/2023	●	0.433	☰	6	5.407.679,16	100.00	NOR	0,00	0,00	549.134,95	106.071,12	0,00	2.805,85	0	0	0
06/02/2023	●	0.432	☰	6	5.407.679,16	100.00	NOR	0,00	0,00	549.134,95	106.071,12	0,00	0,00	0	0	0
02/02/2023	●	0.364	☰	6	5.407.679,16	100.00	NOR	0,00	0,00	435.707,57	106.071,12	0,00	0,00	0	0	0
01/02/2023	●	0.402	☰	6	5.407.679,16	100.00	NOR	0,00	0,00	498.350,24	106.071,12	0,00	0,00	0	0	0
30/01/2023	●	0.399	▼	6	5.407.679,16	100.00	NOR	0,00	0,00	494.560,58	105.997,07	0,00	0,00	0	0	0
27/01/2023	●	0.195	☰	6	5.407.679,16	100.00	NOR	0,00	0,00	172.209,75	105.997,07	0,00	0,00	0	0	0
23/01/2023	●	0.195	☰	6	5.407.679,16	100.00	NOR	0,00	0,00	172.209,75	105.997,07	0,00	0,00	0	0	0
16/01/2023	●	0.185	☰	6	5.719.749,95	100.00	NOR	0,00	0,00	172.209,75	105.997,07	0,00	0,00	0	0	0
03/01/2023	●	0.205	☰	6	5.719.749,95	100.00	NOR	0,00	0,00	172.209,75	137.155,62	0,00	0,00	0	0	0
23/12/2022	●	0.206	☰	6	5.719.749,95	100.00	NOR	0,00	0,00	173.210,59	137.548,82	0,00	0,00	0	0	0
22/12/2022	●	0.206	☰	6	5.719.749,95	100.00	NOR	0,00	0,00	173.210,59	137.548,82	0,00	0,00	0	0	0
20/12/2022	●	0.193	☰	6	6.096.827,28	100.00	NOR	0,00	0,00	173.210,59	137.548,82	0,00	0,00	0	0	0
16/12/2022	●	0.192	☰	6	6.096.827,28	100.00	NOR	0,00	0,00	170.904,59	137.548,82	0,00	0,00	0	0	0
07/12/2022	●	0.173	☰	6	6.096.827,28	100.00	NOR	0,00	0,00	170.904,59	106.079,83	0,00	0,00	0	0	0
05/12/2022	●	0.173	☰	6	6.096.827,28	100.00	NOR	0,00	0,00	170.904,59	106.079,83	0,00	0,00	0	0	0
01/12/2022	●	0.184	☰	6	6.096.827,28	100.00	NOR	0,00	0,00	189.511,59	106.079,83	0,00	0,00	0	0	0
23/11/2022	●	0.187	☰	6	6.096.827,28	100.00	NOR	0,00	0,00	192.698,51	106.343,35	0,00	0,00	0	0	0
21/11/2022	●	0.184	☰	6	6.194.972,23	100.00	NOR	0,00	0,00	192.698,51	106.343,35	0,00	0,00	0	0	0
16/11/2022	●	0.184	☰	6	6.194.972,23	100.00	NOR	0,00	0,00	192.698,51	106.343,35	0,00	0,00	0	0	0
02/11/2022	●	0.095	☰	6	6.194.972,23	100.00	NOR	0,00	0,00	53.659,12	97.690,75	0,00	0,00	0	0	0
26/10/2022	●	0.095	☰	6	6.194.972,23	100.00	NOR	0,00	0,00	53.734,64	97.690,75	0,00	0,00	0	0	0
24/10/2022	●	0.095	☰	6	6.194.972,23	100.00	NOR	0,00	0,00	53.734,64	97.690,75	0,00	0,00	0	0	0
20/10/2022	●	0.093	☰	6	6.346.091,51	100.00	NOR	0,00	0,00	53.734,64	97.690,75	0,00	0,00	0	0	0
19/10/2022	●	0.060	☰	6	6.346.091,51	100.00	NOR	0,00	0,00	0,00	97.690,75	0,00	0,00	0	0	0
07/10/2022	●	0.060	☰	6	6.346.091,51	100.00	NOR	0,00	0,00	0,00	97.866,23	0,00	0,00	0	0	0
04/10/2022	●	0.069	☰	6	6.346.091,51	100.00	NOR	0,00	0,00	14.504,73	97.866,23	0,00	0,00	0	0	0
28/09/2022	●	0.069	☰	6	6.346.091,51	100.00	NOR	0,00	0,00	14.005,58	97.866,23	0,00	0,00	0	0	0
26/09/2022	●	0.236	☰	6	6.346.091,51	100.00	NOR	0,00	0,00	301.050,40	97.866,23	0,00	0,00	0	0	0
22/09/2022	●	0.228	☰	6	6.346.091,51	100.00	NOR	0,00	0,00	287.044,82	97.866,23	0,00	0,00	0	0	0
12/09/2022	●	0.223	☰	6	6.493.940,33	100.00	NOR	0,00	0,00	287.044,82	97.866,23	0,00	0,00	0	0	0
31/08/2022	●	0.223	☰	6	6.493.940,33	100.00	NOR	0,00	0,00	287.044,82	97.866,23	0,00	0,00	0	0	0
26/08/2022	●	0.223	☰	6	6.493.940,33	100.00	NOR	0,00	0,00	287.044,82	97.866,23	0,00	0,00	0	0	0
22/08/2022	●	0.223	☰	6	6.493.940,33	100.00	NOR	0,00	0,00	287.044,82	97.866,23	0,00	0,00	0	0	0
19/08/2022	●	0.216	☰	6	6.739.077,88	100.00	NOR	0,00	0,00	287.044,82	97.866,23	0,00	0,00	0	0	0
22/07/2022	●	0.216	☰	6	6.739.077,88	100.00	NOR	0,00	0,00	287.044,82	97.866,23	0,00	0,00	0	0	0
19/07/2022	●	0.209	☰	7	6.976.827,41	100.00	NOR	0,00	0,00	287.044,82	97.866,23	0,00	0,00	0	0	0
18/07/2022	●	0.209	▼</													



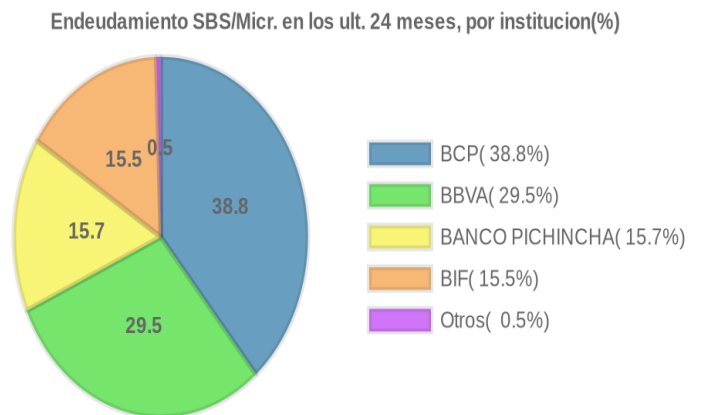
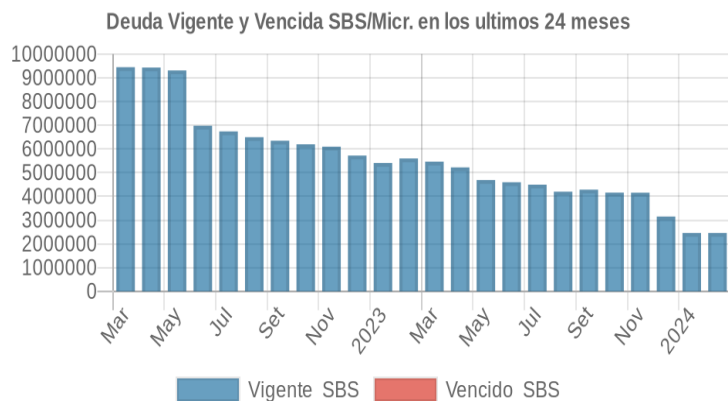
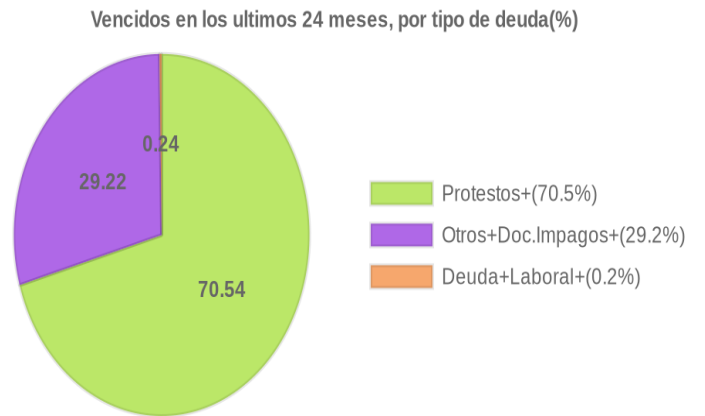
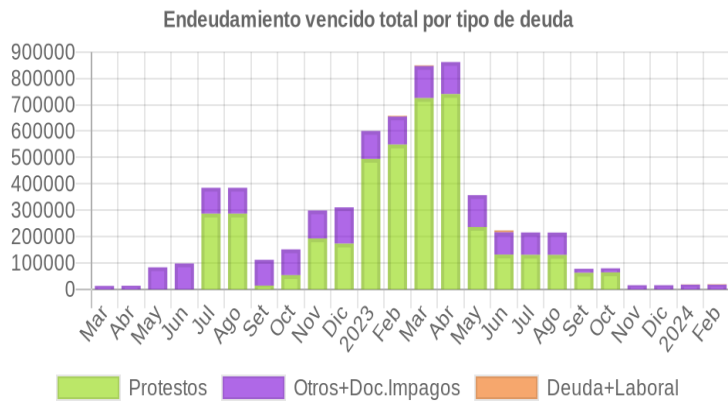
24/05/2022	●	0.026	☰	7	9.306.820,62	100.00	NOR	0,00	0,00	0,00	82.971,06	0,00	0,00	0	0	0
23/05/2022	●	0.026	☰	7	9.306.820,62	100.00	NOR	0,00	0,00	0,00	82.971,06	0,00	0,00	0	0	0
06/05/2022	●	0.026	☰	7	9.427.914,29	100.00	NOR	0,00	0,00	0,00	82.971,06	0,00	0,00	0	0	0
25/04/2022	●	0.004	☰	7	9.427.914,29	100.00	NOR	0,00	0,00	0,00	13.521,06	0,00	0,00	0	0	0
23/04/2022	●	0.004	☰	7	9.443.968,23	100.00	NOR	0,00	0,00	0,00	13.521,06	0,00	0,00	0	0	0
22/03/2022	●	0.004	☰	7	9.443.968,23	100.00	NOR	0,00	0,00	0,00	12.836,57	0,00	0,00	0	0	0
07/03/2022	●	0.003	☰	7	9.936.507,83	100.00	NOR	0,00	0,00	0,00	12.836,57	0,00	0,00	0	0	0

Gráficos

Montos expresados en unidades de soles*



NOR: Normal, CPP: Con Problemas Potenciales, DEF: Deficiente, DUD: Dudoso, PER: Pérdida, SCAL: Sin Calificación



Reporte de Vencidos

Montos expresados en unidades de soles*

Fuente - Acreedor	NOV 2023			DIC 2023			ENE 2024			FEB 2024		
	# Docs.	Monto *	Dias V.	# Docs.	Monto *	Dias V.	# Docs.	Monto *	Dias V.	# Docs.	Monto *	Dias V.
Protestos Sin Regularizar												
BANCO DE CREDITO DEL PERU		0,00			0,00			0,00			0,00	
BANCO PICHINCHA		0,00			0,00			0,00			0,00	
KOMATSU-MITSUI MAQUINARIAS PERU S.A.		0,00			0,00			0,00			0,00	
CORPORACION MARA S.A		0,00			0,00			0,00			0,00	
COMERCIAL CARMENCITA S.R.L.		0,00			0,00			0,00			0,00	
VALVULAS & ACEROS INDUSTRIALES SAC		0,00			0,00			0,00			0,00	
TREMACH GROUP S.A.C.		0,00	0		0,00			0,00			0,00	
Total	0			0			0			0		
Documentos Impagos												
W & H INVESTMENT S.A.C	2	15.404,18	859	2	15.404,18	890	2	15.404,18	92	2	15.404,18	92
ENTEL PERU S.A.		0,00			0,00		1	2.164,70	23	1	2.164,70	24
KOMATSU-MITSUI MAQUINARIAS PERU S.A.		0,00			0,00			0,00			0,00	
COMERCIAL CARMENCITA S.R.L.		0,00			0,00			0,00			0,00	
ANAYA CONTRATISTAS GENERALES S.A.C.		0,00			0,00			0,00			0,00	
INDUSTRIAS RHINO SOCIEDAD ANONIMA CERRADA -		0,00			0,00			0,00			0,00	
CORPORACION PRIMAX S.A.		0,00			0,00			0,00			0,00	
Total	2	15.404,18	859	2	15.404,18	890	3	17.568,88	92	3	17.568,88	92
Deuda Laboral												
AFP INTEGRAL S A		0,00			0,00		1	810,18	79	1	1.520,02	79
Total	0			0			1	810,18	79	1	1.520,02	79

Montos expresados en unidades de soles*

Fuente - Acreedor	JUL 2023			AGO 2023			SET 2023			OCT 2023		
	# Docs.	Monto *	Dias V.	# Docs.	Monto *	Dias V.	# Docs.	Monto *	Dias V.	# Docs.	Monto *	Dias V.
Protestos Sin Regularizar												
BANCO DE CREDITO DEL PERU		0,00			0,00			0,00			0,00	
BANCO PICHINCHA		0,00			0,00			0,00			0,00	
KOMATSU-MITSUI MAQUINARIAS PERU S.A.		0,00			0,00			0,00			0,00	
CORPORACION MARA S.A		0,00			0,00			0,00			0,00	
COMERCIAL CARMENCITA S.R.L.	1	69.450,00	290	1	69.450,00	321		0,00	0		0,00	
VALVULAS & ACEROS INDUSTRIALES SAC		0,00			0,00			0,00			0,00	
TREMACH GROUP S.A.C.	2	61.306,52	578	2	60.968,56	609	2	62.438,70	63	2	64.213,01	67
Total	3	130.756,52	578	3	130.418,56	609	2	62.438,70	63	2	64.213,01	67
Documentos Impagos												
W & H INVESTMENT S.A.C	2	15.404,18	737	2	15.404,18	768	2	15.404,18	79	2	15.404,18	82
ENTEL PERU S.A.		0,00			0,00			0,00			0,00	
KOMATSU-MITSUI MAQUINARIAS PERU S.A.		0,00			0,00			0,00			0,00	
COMERCIAL CARMENCITA S.R.L.	1	69.450,00	783	1	69.450,00	814		0,00	0		0,00	
ANAYA CONTRATISTAS GENERALES S.A.C.		0,00			0,00			0,00			0,00	
INDUSTRIAS RHINO SOCIEDAD ANONIMA CERRADA -		0,00			0,00			0,00			0,00	
CORPORACION PRIMAX S.A.		0,00			0,00			0,00			0,00	
Total	3	84.854,18	783	3	84.854,18	814	2	15.404,18	79	2	15.404,18	82
Deuda Laboral												
AFP INTEGRAL S A		0,00	0		0,00			0,00			0,00	
Total	0			0			0			0		

Montos expresados en unidades de soles*

Fuente - Acreedor	MAR 2023			ABR 2023			MAY 2023			JUN 2023		
	# Docs.	Monto *	Dias V.	# Docs.	Monto *	Dias V.	# Docs.	Monto *	Dias V.	# Docs.	Monto *	Dias V.
Protestos Sin Regularizar												
BANCO DE CREDITO DEL PERU	1	297.945,55	106	1	297.945,55	136		0,00			0,00	
BANCO PICHINCHA	2	60.044,64	67	2	60.044,64	97	2	58.545,89	12		0,00	
KOMATSU-MITSUI MAQUINARIAS PERU S.A.	2	31.093,20	102	3	46.460,07	132	3	45.475,62	16		0,00	0
CORPORACION MARA S.A	3	178.767,30	92	3	178.767,30	122		0,00	0		0,00	
COMERCIAL CARMENCITA S.R.L.	1	69.450,00	168	1	69.450,00	198	1	69.450,00	22	1	69.450,00	25
VALVULAS & ACEROS INDUSTRIALES SAC	1	23.688,20	115	1	23.688,20	145		0,00	0		0,00	
TREMACH GROUP S.A.C.	2	64.314,39	456	2	64.314,39	486	2	62.709,07	51	2	62.168,33	54



Total	12	725.303,28	456	13	740.670,15	486	8	236.180,58	51	3	131.618,33	54
Documentos Impagos												
W & H INVESTMENT S.A.C	2	15.404,18	615	2	15.404,18	645	2	15.404,18	67	2	15.404,18	70
ENTEL PERU S.A.		0,00			0,00			0,00			0,00	
KOMATSU-MITSUI MAQUINARIAS PERU S.A.	1	15.546,60	56	1	15.366,87	86	1	15.158,54	11		0,00	
COMERCIAL CARMENCITA S.R.L.	1	69.450,00	661	1	69.450,00	691	1	69.450,00	72	1	69.450,00	75
ANAYA CONTRATISTAS GENERALES S.A.C.	1	4.948,27	448	1	4.948,27	478	1	4.948,27	50		0,00	
INDUSTRIAS RHINO SOCIEDAD ANONIMA CERRADA -	2	7.888,30	527	2	7.888,30	557	2	7.888,30	58		0,00	
CORPORACION PRIMAX S.A.	4	8.288,90	670	4	8.193,07	700	4	8.082,00	73		0,00	
Total	11	121.526,24	670	11	121.250,69	700	11	120.931,30	73	3	84.854,18	75
Deuda Laboral												
AFP INTEGRAL S A	1	2.805,85	212		0,00	0		0,00		1	6.792,38	91
Total	1	2.805,85	212	0			0			1	6.792,38	91

Reporte SBS/Microfinanzas

Montos expresados en unidades de soles*

Última fecha reportada por la SBS : 31/12/2023

ÚLTIMOS 6 MESES		SET 2023 (SBS: AGO 2023)	OCT 2023 (SBS: SET 2023)	NOV 2023 (SBS: OCT 2023)	DIC 2023 (SBS: NOV 2023)	ENE 2024 (SBS: DIC 2023)	FEB 2024 (SBS: DIC2023)
NOR (Normal)		100.00	100.00	100.00	100.00	100.00	100.00
% Porcentaje de	CPP (Con Problemas Pote.)	0.00	0.00	0.00	0.00	0.00	0.00
Calificación	DEF (Deficiente)	0.00	0.00	0.00	0.00	0.00	0.00
	DUD (Dudoso)	0.00	0.00	0.00	0.00	0.00	0.00
	PER (Pérdida)	0.00	0.00	0.00	0.00	0.00	0.00

Institución	SET 2023 (SBS: AGO 2023)		OCT 2023 (SBS: SET 2023)		NOV 2023 (SBS: OCT 2023)		DIC 2023 (SBS: NOV 2023)		ENE 2024 (SBS: DIC 2023)		FEB 2024 (SBS: DIC2023)	
	Monto *	Dias V.	Monto *	Dias V.	Monto *	Dias V.	Monto *	Dias V.	Monto *	Dias V.	Monto *	Dias V.
BBVA	1.056.043,44		950.062,68		1.855.124,21		1.624.993,62		1.218.626,60		1.218.626,60	
BIF	923.749,29		948.214,00		835.508,80		577.924,75		624.512,25		624.512,25	
BCP	1.490.346,73		1.441.736,23		654.078,47		455.358,34		343.420,05		343.420,05	
BANCO PICHINCHA	811.600,52		816.860,92		810.682,54		493.500,17		271.312,44		271.312,44	
SCOTIABANK	0,00		0,00		0,00		0,00		0,00		0,00	
BCO DE COMERCIO	0,00		0,00		0,00		0,00		0,00		0,00	
INTERBANK												
TOTAL	4.281.739,98		4.156.873,83		4.155.394,02		3.151.776,88		2.457.871,34		2.457.871,34	

Última fecha reportada por la SBS : 31/12/2023

Operación	SET 2023 (SBS: AGO 2023)		OCT 2023 (SBS: SET 2023)		NOV 2023 (SBS: OCT 2023)		DIC 2023 (SBS: NOV 2023)		ENE 2024 (SBS: DIC 2023)		FEB 2024 (SBS: DIC2023)	
	Monto *	Dias V.	Monto *	Dias V.	Monto *	Dias V.	Monto *	Dias V.	Monto *	Dias V.	Monto *	Dias V.
RESUMEN												
- Total Deuda	4.281.739,98		4.156.873,83		4.155.394,02		3.151.776,88		2.457.871,34		2.457.871,34	
- Línea No Utilizada	1.013.270,31		1.252.019,68		1.528.720,06		2.379.258,25		2.882.475,57		2.882.475,57	
- Garantías	8.523.684,00		8.686.526,00		9.237.447,00		8.943.987,00		8.717.459,00		8.717.459,00	
CREDITOS DIRECTOS												
- CRÉDITOS VIGENTES	3.287.109,30		3.159.266,11		3.747.308,89		2.746.955,75		2.162.332,71		2.162.332,71	
-- GranE: Cred.Rev.LíneaTarj. Crédito	5.027,93		3.152,59		7.195,48		6.174,08		5.163,31		5.163,31	
-- GranE: Préstamos	1.831.588,92		1.690.190,70		1.501.432,04		862.010,71		594.210,88		594.210,88	
--- Revolventes	1.034.409,14		927.854,59		1.083.831,16		862.010,71		594.210,88		594.210,88	
--- NoRevolventes	797.179,78		762.336,11		417.600,88							
-- GranE: ArrendamientoFinanc	141.908,91		128.129,79		90.748,38		73.691,45		57.430,80		57.430,80	
-- CRÉDITOS COMERCIO EXTERIOR	1.246.692,29		1.208.793,10		1.797.934,25		1.526.960,46		1.293.435,97		1.293.435,97	
-- GranE: OtrosCréditos	61.891,25		128.999,93		349.998,74		278.119,05		212.091,75		212.091,75	
CREDITOS INDIRECTOS												
- CartasFianzaOtorgadas	403.509,13		406.645,13		408.085,13		404.821,13		295.538,63		295.538,63	
- AceptacionesBancarias	591.121,55		590.962,59									
LINEA NO UTIL. Y CRED. NO DESEMB.												
- LinCredPréstamos	662,03		136.521,68		69.390,23		545.602,30		1.005.919,93		1.005.919,93	
- LinCredEsqMultilínea	1.012.608,28		1.115.498,00		1.459.329,83		1.833.655,95		1.876.555,64		1.876.555,64	
GARANTIAS												
- GARANTIAS RECIBIDAS	8.523.689,58		8.686.530,17		9.237.452,04		8.943.992,46		8.717.463,76		8.717.463,76	
-- 1eraHipotecasInmuebles	3.173.642,70		3.257.815,09		3.740.413,28		3.641.006,78		3.614.693,29		3.614.693,29	



-- 1eraGCertParticipación			230.280,00	224.160,00	222.540,00	222.540,00
-- 1eraGBienesFacilRealización	432.468,34	389.557,75	338.799,57	275.540,57	219.339,88	219.339,88
-- 1eraGEquipoTransporte	288.586,43	438.371,52	299.755,00	291.788,60	289.679,85	289.679,85
-- OtrasGarantías	65.727,17	67.470,41	68.270,88	66.456,49	65.976,21	65.976,21
-- Gob. Nacional Reactiva Perú	1,00					
-- OtrasGtíasNoPref	488.569,49	359.396,38	363.660,24	353.995,48	351.437,17	351.437,17
-- GtíasNoPref(AvalyFianza)	4.074.694,45	4.173.919,02	4.196.273,07	4.091.044,54	3.953.797,36	3.953.797,36

Montos expresados en unidades de soles*

Última fecha reportada por la SBS : 31/12/2023

6 MESES ANTERIORES		MAR 2023 (SBS: FEB 2023)	ABR 2023 (SBS: MAR 2023)	MAY 2023 (SBS: ABR 2023)	JUN 2023 (SBS: MAY 2023)	JUL 2023 (SBS: JUN 2023)	AGO 2023 (SBS: JUL 2023)
% Porcentaje	NOR (Normal)	100.00	100.00	100.00	100.00	100.00	100.00
de	CPP (Con Problemas Pote.)	0.00	0.00	0.00	0.00	0.00	0.00
Calificación	DEF (Deficiente)	0.00	0.00	0.00	0.00	0.00	0.00
	DUD (Dudoso)	0.00	0.00	0.00	0.00	0.00	0.00
	PER (Pérdida)	0.00	0.00	0.00	0.00	0.00	0.00

Institución	MAR 2023 (SBS: FEB 2023)		ABR 2023 (SBS: MAR 2023)		MAY 2023 (SBS: ABR 2023)		JUN 2023 (SBS: MAY 2023)		JUL 2023 (SBS: JUN 2023)		AGO 2023 (SBS: JUL 2023)	
	Monto *	Dias V.	Monto *	Dias V.	Monto *	Dias V.	Monto *	Dias V.	Monto *	Dias V.	Monto *	Dias V.
BBVA	1.544.607,89		1.454.493,81	1	1.368.488,25		1.272.911,92		1.184.410,83		1.061.392,92	
BIF	962.525,62		948.687,83		871.291,87		922.440,93		907.000,00		902.000,00	
BCP	2.017.640,37		1.911.048,42	3	1.709.392,63		1.547.713,58		1.578.539,93	3	1.561.406,95	
BANCO PICHINCHA	938.796,05		909.212,77		740.498,89		852.441,70		826.159,27		671.847,73	
SCOTIABANK	0,00		0,00		0,00		0,00		0,00		0,00	
BCO DE COMERCIO	0,00		0,00		0,00		0,00		0,00		0,00	
INTERBANK												
TOTAL	5.463.569,93		5.223.442,83	3	4.689.671,64		4.595.508,13		4.496.110,03	3	4.196.647,60	

Última fecha reportada por la SBS : 31/12/2023

Operación	MAR 2023 (SBS: FEB 2023)		ABR 2023 (SBS: MAR 2023)		MAY 2023 (SBS: ABR 2023)		JUN 2023 (SBS: MAY 2023)		JUL 2023 (SBS: JUN 2023)		AGO 2023 (SBS: JUL 2023)	
	Monto *	Dias V.	Monto *	Dias V.	Monto *	Dias V.	Monto *	Dias V.	Monto *	Dias V.	Monto *	Dias V.
RESUMEN												
- Total Deuda	5.463.569,93		5.223.442,83	3	4.689.671,64		4.595.508,13		4.496.110,03	3	4.196.647,60	
- Línea No Utilizada	962.967,05		977.834,91		2.296.707,54		1.169.764,02		1.064.072,55		1.260.471,07	
- Garantías	9.325.404,00		9.270.703,00		8.415.188,00		7.614.601,00		8.903.989,00		8.584.079,00	
CRÉDITOS DIRECTOS												
- CRÉDITOS VIGENTES	4.979.046,76		4.740.327,66	3	3.586.057,38		3.519.174,46		3.510.985,06	3	3.210.461,77	
-- GranE: Cred. Rev. Línea Tarj. Crédito											6.580,19	
-- GranE: Préstamos							1.322.315,59		1.265.523,73		1.527.987,09	
--- Revolventes							1.132.911,10		1.015.839,93		956.193,71	
--- NoRevolventes							189.404,49		249.683,80		571.793,38	
-- GranE: Arrendamiento Financ							176.289,88		143.255,94		176.642,01	
-- CRÉDITOS COMERCIO EXTERIOR							1.030.659,19		1.088.176,04		1.080.956,80	
-- GranE: Otros Créditos							518.529,89		420.614,39		418.295,68	
-- MedE: Cred. Rev. Línea Tarj. Crédito	3.586,83		3.350,96		3.215,26		6.213,07		6.725,12			
-- MedE: Descuentos	524.557,16		228.050,29	3								
--- Otros	524.557,16		228.050,29	3								
-- MedE: Préstamos	2.653.917,26		2.370.270,06		1.715.398,94		189.495,01		237.531,86	3		
--- Revolventes	1.254.132,37		1.144.498,13		1.144.811,21							
--- NoRevolventes	1.399.784,89		1.225.771,93		570.587,73		189.495,01		237.531,86	3		
-- MedE: Arrendamiento Financ	289.891,16		306.925,97	1	272.711,76		51.129,23		49.218,17			
-- CRÉDITOS COMERCIO EXTERIOR	1.425.377,09		1.737.651,98		1.501.828,37		224.542,60		299.939,81	3		
-- MedE: Otros Créditos	81.717,26		94.078,40		92.903,05							
CRÉDITOS INDIRECTOS												
- Cartas Fianza Otorgadas	484.523,17		483.115,17		481.611,17		480.459,17		401.365,13		400.725,13	
- Cartas Crédito					622.003,09		595.874,50					
- Aceptaciones Bancarias									583.759,84		585.460,70	
LÍNEA NO UTIL. Y CRED. NO DESEMB.												
- LinCred Préstamos			1.747,34		464.346,95		33.320,26		457,53		190.434,61	
- CredNoDesembolsados	67.701,66											
- LinCred Esq Multilínea	895.265,39		976.087,57		1.832.360,59		1.136.443,76		1.063.615,02		1.070.036,46	
GARANTÍAS												
- GARANTÍAS RECIBIDAS	9.325.410,94		9.270.708,74		8.415.192,10		7.614.605,59		8.903.994,21		8.584.084,94	
-- 1era Hipotecas Inmuebles									3.116.096,27		3.098.918,23	



-- 1eraGBienesFácilRealización	789.388,56	720.483,75	654.796,79	591.950,43	527.661,23	473.683,36
-- 1eraGEquipoTransporte	439.873,97	434.788,73	429.356,75	425.196,09	419.301,84	416.990,36
-- OtrasGarantías			66.082,94	65.442,56	64.535,37	64.179,60
-- Gob. Nacional Reactiva Perú	731.141,58	544.374,76	357.498,83	170.465,04	113.699,62	56.874,66
-- OtrasGtíasNoPref	2.122.835,53	2.165.213,06	2.072.079,35	2.051.999,98	556.178,56	450.425,16
-- GtíasNoPref(AvalyFianza)	5.242.171,30	5.405.848,44	4.835.377,44	4.309.551,49	4.106.521,32	4.023.013,57
-- PROGRAMA REACTIVA PERU	812.379,53	604.860,84	397.220,92	189.404,49	126.331,80	63.192,96
-- Reprogr. Emergencia Sanitaria	11.036,10	8.205,71	5.418,25	2.690,93		

Reporte SBS/Microfinanzas por entidades

Reportado por : BBVA

Última fecha reportada por la SBS : 31/12/2023

Operación	SET 2023 (SBS: AGO2023)		OCT 2023 (SBS: SET2023)		NOV 2023 (SBS: OCT2023)		DIC 2023 (SBS: NOV2023)		ENE 2024 (SBS: DIC2023)		FEB 2024 (SBS: DIC2023)	
	Monto *	Dias V.	Monto *	Dias V.	Monto *	Dias V.	Monto *	Dias V.	Monto *	Dias V.	Monto *	Dias V.
Calificación (2)	NOR		NOR		NOR		NOR		NOR		NOR	
RESUMEN												
- Total Deuda	1.056.043,44		950.062,68		1.855.124,21		1.624.993,62		1.218.626,60		1.218.626,60	
- Línea No Utilizada	645,59		136.502,71		68.622,25		262.574,15		520.719,68		520.719,68	
- Garantías	160.092,00		164.339,00		674.227,00		656.309,00		651.565,00		651.565,00	
CREDITOS DIRECTOS												
- CRÉDITOS VIGENTES	1.056.043,44		950.062,68		1.855.124,21		1.624.993,62		1.218.626,60		1.218.626,60	
-- GranE:Préstamos	1.034.409,14		927.854,59		1.083.831,16		862.010,71		594.210,88		594.210,88	
--- Revolventes	1.034.409,14		927.854,59		1.083.831,16		862.010,71		594.210,88		594.210,88	
-- GranE:ArrendamientoFinanc	21.634,30		22.208,09									
-- CRÉDITOS COMERCIO EXTERIOR					771.293,05		762.982,91		624.415,72		624.415,72	
LINEA NO UTIL. Y CRED. NO DESEMB.												
- LinCredPréstamos	645,59		136.502,71		68.622,25		262.574,15		520.719,68		520.719,68	
GARANTIAS												
- GARANTIAS RECIBIDAS	160.093,16		164.339,20		674.227,60		656.309,10		651.565,96		651.565,96	
-- 1eraHipotecasInmuebles					443.947,60		432.149,10		429.025,96		429.025,96	
-- 1eraGCertParticipación					230.280,00		224.160,00		222.540,00		222.540,00	
-- 1eraGEquipoTransporte			142.131,11									
-- OtrasGtíasNoPref	138.458,86											
-- GtíasNoPref(AvalyFianza)	21.634,30		22.208,09									

Última fecha reportada por la SBS : 31/12/2023

Operación	MAR 2023 (SBS: FEB2023)		ABR 2023 (SBS: MAR2023)		MAY 2023 (SBS: ABR2023)		JUN 2023 (SBS: MAY2023)		JUL 2023 (SBS: JUN2023)		AGO 2023 (SBS: JUL2023)	
	Monto *	Dias V.	Monto *	Dias V.	Monto *	Dias V.	Monto *	Dias V.	Monto *	Dias V.	Monto *	Dias V.
Calificación (2)	NOR		NOR		NOR		NOR		NOR		NOR	
RESUMEN												
- Total Deuda	1.544.607,89		1.454.493,81	1	1.368.488,25		1.272.911,92		1.184.410,83		1.061.392,92	
- Línea No Utilizada							0,15				53.819,89	
- Garantías	959.740,00		826.818,00		693.862,00		551.115,00		418.216,00		297.270,00	
CREDITOS DIRECTOS												
- CRÉDITOS VIGENTES	1.544.607,89		1.454.493,81	1	1.368.488,25		1.272.911,92		1.184.410,83		1.061.392,92	
-- GranE:Préstamos							1.219.524,33		1.142.171,73		1.019.386,67	
--- Revolventes							1.030.119,84		1.015.839,93		956.193,71	
--- NoRevolventes							189.404,49		126.331,80		63.192,96	
-- GranE:ArrendamientoFinanc							53.387,59		42.239,10		42.006,25	
-- MedE:Préstamos	1.446.262,49		1.367.868,87		1.293.437,23							
--- Revolventes	1.067.958,08		1.052.487,14		1.041.014,11							
--- NoRevolventes	378.304,41		315.381,73		252.423,12							
-- MedE:ArrendamientoFinanc	98.345,40		86.624,94	1	75.051,02							
LINEA NO UTIL. Y CRED. NO DESEMB.												
- LinCredPréstamos							0,15				53.819,89	
GARANTIAS												
- GARANTIAS RECIBIDAS	959.742,02		826.819,71		693.863,24		551.115,42		418.217,75		297.271,67	
-- 1eraGEquipoTransporte	142.618,24		140.969,48		139.208,29		137.859,30		135.948,23		135.198,80	
-- Gob. Nacional Reactiva Perú	340.473,97		283.843,56		227.180,81		170.464,04		113.698,62		56.873,66	



-- GtiasNoPref(AvalyFianza)	476.649,81	402.006,67	327.474,14	242.792,08	168.570,90	105.199,21
- PROGRAMA REACTIVA PERU	378.304,41	315.381,73	252.423,12	189.404,49	126.331,80	63.192,96

Reportado por : BIF

Última fecha reportada por la SBS : 31/12/2023

Operación	SET 2023 (SBS: AGO2023)		OCT 2023 (SBS: SET2023)		NOV 2023 (SBS: OCT2023)		DIC 2023 (SBS: NOV2023)		ENE 2024 (SBS: DIC2023)		FEB 2024 (SBS: DIC2023)	
	Monto *	Dias V.	Monto *	Dias V.	Monto *	Dias V.	Monto *	Dias V.	Monto *	Dias V.	Monto *	Dias V.
Calificación (2)	NOR		NOR		NOR		NOR		NOR		NOR	
RESUMEN												
- Total Deuda	923.749,29		948.214,00		835.508,80		577.924,75		624.512,25		624.512,25	
- Línea No Utilizada	443.400,70		455.195,99		584.551,19		804.395,24		747.817,74		747.817,74	
- Garantías	3.601.886,00		3.697.416,00		3.741.282,00		3.641.852,00		3.615.533,00		3.615.533,00	
CREDITOS DIRECTOS												
- CRÉDITOS VIGENTES	923.749,29		948.214,00		835.508,80		577.924,75		624.512,25		624.512,25	
-- CRÉDITOS COMERCIO EXTERIOR	923.749,29		948.214,00		835.508,80		577.924,75		624.512,25		624.512,25	
LINEA NO UTIL. Y CRED. NO DESEMB.												
- LinCredEsqMultilinea	443.400,70		455.195,99		584.551,19		804.395,24		747.817,74		747.817,74	
GARANTIAS												
- GARANTIAS RECIBIDAS	3.601.886,00		3.697.416,40		3.741.282,40		3.641.852,80		3.615.533,20		3.615.533,20	
-- GtiasNoPref(AvalyFianza)	3.601.886,00		3.697.416,40		3.741.282,40		3.641.852,80		3.615.533,20		3.615.533,20	

Última fecha reportada por la SBS : 31/12/2023

Operación	MAR 2023 (SBS: FEB2023)		ABR 2023 (SBS: MAR2023)		MAY 2023 (SBS: ABR2023)		JUN 2023 (SBS: MAY2023)		JUL 2023 (SBS: JUN2023)		AGO 2023 (SBS: JUL2023)	
	Monto *	Dias V.	Monto *	Dias V.	Monto *	Dias V.	Monto *	Dias V.	Monto *	Dias V.	Monto *	Dias V.
Calificación (2)	NOR		NOR		NOR		NOR		NOR		NOR	
RESUMEN												
- Total Deuda	962.525,62		948.687,83		871.291,87		922.440,93		907.000,00		902.000,00	
- Línea No Utilizada	190.310,46		188.117,86		248.626,37		625.430,00		616.760,00		613.360,00	
- Garantías	3.932.926,00		3.887.458,00		3.838.892,00		3.801.691,00		3.748.990,00		3.625.636,00	
CREDITOS DIRECTOS												
- CRÉDITOS VIGENTES	962.525,62		948.687,83		871.291,87		922.440,93		907.000,00		902.000,00	
-- GranE:Préstamos							102.791,26					
--- Revolventes							102.791,26					
-- GranE:ArrendamientoFinanc							2.690,93					
-- CRÉDITOS COMERCIO EXTERIOR							816.958,74		907.000,00		902.000,00	
-- MedE:Préstamos	186.174,29		92.010,99		103.797,10							
--- Revolventes	186.174,29		92.010,99		103.797,10							
-- MedE:ArrendamientoFinanc	11.036,10		8.205,71		5.418,25							
-- CRÉDITOS COMERCIO EXTERIOR	765.315,23		848.471,13		762.076,52							
LINEA NO UTIL. Y CRED. NO DESEMB.												
- LinCredEsqMultilinea	190.310,46		188.117,86		248.626,37		625.430,00		616.760,00		613.360,00	
GARANTIAS												
- GARANTIAS RECIBIDAS	3.932.926,90		3.887.459,53		3.838.892,12		3.801.691,55		3.748.990,75		3.625.636,40	
-- OtrasGtiasNoPref	222.838,10		220.261,93		217.510,12		215.402,35		212.416,35		108.558,00	
-- GtiasNoPref(AvalyFianza)	3.710.088,80		3.667.197,60		3.621.382,00		3.586.289,20		3.536.574,40		3.517.078,40	
-- Reprogr. Emergencia Sanitaria	11.036,10		8.205,71		5.418,25		2.690,93					

Reportado por : BCP

Última fecha reportada por la SBS : 31/12/2023

Operación	SET 2023 (SBS: AGO2023)		OCT 2023 (SBS: SET2023)		NOV 2023 (SBS: OCT2023)		DIC 2023 (SBS: NOV2023)		ENE 2024 (SBS: DIC2023)		FEB 2024 (SBS: DIC2023)	
	Monto *	Dias V.	Monto *	Dias V.	Monto *	Dias V.	Monto *	Dias V.	Monto *	Dias V.	Monto *	Dias V.
Calificación (2)	NOR		NOR		NOR		NOR		NOR		NOR	
RESUMEN												
- Total Deuda	1.490.346,73		1.441.736,23		654.078,47		455.358,34		343.420,05		343.420,05	
- Línea No Utilizada	569.207,58		660.302,01		874.778,64		1.029.260,71		1.128.737,90		1.128.737,90	
- Garantías	4.040.646,00		4.138.967,00		4.183.377,00		4.078.492,00		3.941.336,00		3.941.336,00	
CREDITOS DIRECTOS												
- CRÉDITOS VIGENTES	495.716,05		444.128,51		245.993,34		50.537,21		47.881,42		47.881,42	
-- GranE:Cred.Rev.LineaTarj.Crédito	5.027,93		3.152,59		7.195,48		6.174,08		5.163,31		5.163,31	
-- GranE:Préstamos	304.837,50		322.405,00		191.900,00							



--- NoRevolventes	304.837,50	322.405,00	191.900,00			
-- GranE:ArrendamientoFinanc	47.657,62	47.641,82	46.897,86	44.363,13	42.718,11	42.718,11
-- CRÉDITOS COMERCIO EXTERIOR	138.193,00	70.929,10				
CREDITOS INDIRECTOS						
- CartasFianzaOtorgadas	403.509,13	406.645,13	408.085,13	404.821,13	295.538,63	295.538,63
- AceptacionesBancarias	591.121,55	590.962,59				
LINEA NO UTIL. Y CRED. NO DESEMB.						
- LinCredEsqMultilinea	569.207,58	660.302,01	874.778,64	1.029.260,71	1.128.737,90	1.128.737,90
GARANTIAS						
- GARANTIAS RECIBIDAS	4.040.648,25	4.138.968,83	4.183.379,79	4.078.493,91	3.941.337,45	3.941.337,45
-- 1eraHipotecasInmuebles	3.173.642,70	3.257.815,09	3.296.465,68	3.208.857,68	3.185.667,33	3.185.667,33
-- OtrasGarantias	65.727,17	67.470,41	68.270,88	66.456,49	65.976,21	65.976,21
-- Gob. Nacional Reactiva Perú	1,00					
-- OtrasGtiasNoPref	350.110,63	359.396,38	363.660,24	353.995,48	351.437,17	351.437,17
-- GtiasNoPref(AvalyFianza)	451.166,75	454.286,95	454.982,99	449.184,26	338.256,74	338.256,74

Última fecha reportada por la SBS : 31/12/2023

Operación	MAR 2023 (SBS: FEB2023)		ABR 2023 (SBS: MAR2023)		MAY 2023 (SBS: ABR2023)		JUN 2023 (SBS: MAY2023)		JUL 2023 (SBS: JUN2023)		AGO 2023 (SBS: JUL2023)	
	Monto *	Dias V.	Monto *	Dias V.	Monto *	Dias V.	Monto *	Dias V.	Monto *	Dias V.	Monto *	Dias V.
Calificación (2)	NOR		NOR		NOR		NOR		NOR		NOR	
RESUMEN												
- Total Deuda	2.017.640,37		1.911.048,42	3	1.709.392,63		1.547.713,58		1.578.539,93	3	1.561.406,95	
- Linea No Utilizada	772.656,59		787.969,71		1.583.734,22		511.013,76		446.855,02		456.676,46	
- Garantias	3.346.085,00		3.542.114,00		2.937.479,00		2.382.499,00		3.925.759,00		3.905.690,00	
CREDITOS DIRECTOS												
- CRÉDITOS VIGENTES	1.533.117,20		1.427.933,25	3	605.778,37		471.379,91		593.414,96	3	575.221,12	
-- GranE:Cred.Rev.LineaTarj.Crédito											6.580,19	
-- GranE:Préstamos											385.928,42	
--- NoRevolventes											385.928,42	
-- GranE:ArrendamientoFinanc											47.773,31	
-- CRÉDITOS COMERCIO EXTERIOR											134.939,20	
-- MedE:Cred.Rev.LineaTarj.Crédito	3.586,83		3.350,96		3.215,26		6.213,07		6.725,12			
-- MedE:Descuentos	524.557,16		228.050,29	3								
--- Otros	524.557,16		228.050,29	3								
-- MedE:Préstamos	759.560,43		832.223,29		318.164,61		189.495,01		237.531,86	3		
--- NoRevolventes	759.560,43		832.223,29		318.164,61		189.495,01		237.531,86	3		
-- MedE:ArrendamientoFinanc			53.535,17		52.866,34		51.129,23		49.218,17			
-- CRÉDITOS COMERCIO EXTERIOR	245.412,78		310.773,54		231.532,16		224.542,60		299.939,81	3		
CREDITOS INDIRECTOS												
- CartasFianzaOtorgadas	484.523,17		483.115,17		481.611,17		480.459,17		401.365,13		400.725,13	
- CartasCrédito					622.003,09		595.874,50					
- AceptacionesBancarias									583.759,84		585.460,70	
LINEA NO UTIL. Y CRED. NO DESEMB.												
- CredNoDesembolsados	67.701,66											
- LinCredEsqMultilinea	704.954,93		787.969,71		1.583.734,22		511.013,76		446.855,02		456.676,46	
GARANTIAS												
- GARANTIAS RECIBIDAS	3.346.086,30		3.542.115,22		2.937.480,33		2.382.500,36		3.925.759,98		3.905.691,12	
-- 1eraHipotecasInmuebles									3.116.096,27		3.098.918,23	
-- OtrasGarantias					66.082,94		65.442,56		64.535,37		64.179,60	
-- Gob. Nacional Reactiva Perú	390.667,61		260.531,20		130.318,02		1,00		1,00		1,00	
-- OtrasGtiasNoPref	1.899.997,43		1.944.951,13		1.854.569,23		1.836.597,63		343.762,21		341.867,16	
-- GtiasNoPref(AvalyFianza)	1.055.421,26		1.336.632,89		886.510,14		480.459,17		401.365,13		400.725,13	
- PROGRAMA REACTIVA PERU	434.075,12		289.479,11		144.797,80							

Reportado por : BANCO PICHINCHA

Última fecha reportada por la SBS : 31/12/2023

Operación	SET 2023 (SBS: AGO2023)		OCT 2023 (SBS: SET2023)		NOV 2023 (SBS: OCT2023)		DIC 2023 (SBS: NOV2023)		ENE 2024 (SBS: DIC2023)		FEB 2024 (SBS: DIC2023)	
	Monto *	Dias V.	Monto *	Dias V.	Monto *	Dias V.	Monto *	Dias V.	Monto *	Dias V.	Monto *	Dias V.
Calificación (2)	NOR		NOR		NOR		NOR		NOR		NOR	
RESUMEN												
- Total Deuda	811.600,52		816.860,92		810.682,54		493.500,17		271.312,44		271.312,44	
- Linea No Utilizada	16,44		18,97		767,98		283.028,15		485.200,25		485.200,25	
- Garantias	268.326,00		221.062,00		168.305,00		109.577,00		54.576,00		54.576,00	



CREDITOS DIRECTOS						
- CREDITOS VIGENTES	811.600,52	816.860,92	810.682,54	493.500,17	271.312,44	271.312,44
-- GranE:Préstamos	492.342,28	439.931,11	225.700,88			
--- NoRevolventes	492.342,28	439.931,11	225.700,88			
-- GranE:ArrendamientoFinanc	72.616,99	58.279,88	43.850,52	29.328,32	14.712,69	14.712,69
-- CRÉDITOS COMERCIO EXTERIOR	184.750,00	189.650,00	191.132,40	186.052,80	44.508,00	44.508,00
-- GranE:OtrosCréditos	61.891,25	128.999,93	349.998,74	278.119,05	212.091,75	212.091,75
LINEA NO UTIL. Y CRED. NO DESEMB.						
- LinCredPréstamos	16,44	18,97	767,98	283.028,15	485.200,25	485.200,25
GARANTIAS						
- GARANTIAS RECIBIDAS	268.327,18	221.063,16	168.305,98	109.578,08	54.576,79	54.576,79
-- 1eraGBienesFácilRealización	268.319,78	221.055,58	168.298,30	109.570,60	54.569,37	54.569,37
-- GtíasNoPref(AvalyFianza)	7,40	7,58	7,68	7,48	7,42	7,42

Última fecha reportada por la SBS : 31/12/2023

Operación	MAR 2023 (SBS: FEB2023)		ABR 2023 (SBS: MAR2023)		MAY 2023 (SBS: ABR2023)		JUN 2023 (SBS: MAY2023)		JUL 2023 (SBS: JUN2023)		AGO 2023 (SBS: JUL2023)	
	Monto *	Dias V.	Monto *	Dias V.	Monto *	Dias V.	Monto *	Dias V.	Monto *	Dias V.	Monto *	Dias V.
Calificación (2)	NOR		NOR		NOR		NOR		NOR		NOR	
RESUMEN												
- Total Deuda	938.796,05		909.212,77		740.498,89		852.441,70		826.159,27		671.847,73	
- Línea No Utilizada			1.747,34		464.346,95		33.320,11		457,53		136.614,72	
- Garantías	620.319,00		553.369,00		489.770,00		428.523,00		366.499,00		313.409,00	
CREDITOS DIRECTOS												
- CREDITOS VIGENTES	938.796,05		909.212,77		740.498,89		852.441,70		826.159,27		671.847,73	
-- GranE:Préstamos									123.352,00		122.672,00	
--- NoRevolventes									123.352,00		122.672,00	
-- GranE:ArrendamientoFinanc							120.211,36		101.016,84		86.862,45	
-- CRÉDITOS COMERCIO EXTERIOR							213.700,45		181.176,04		44.017,60	
-- GranE:OtrosCréditos							518.529,89		420.614,39		418.295,68	
-- MedE:Préstamos	261.920,05		78.166,91									
--- NoRevolventes	261.920,05		78.166,91									
-- MedE:ArrendamientoFinanc	180.509,66		158.560,15		139.376,15							
-- CRÉDITOS COMERCIO EXTERIOR	414.649,08		578.407,31		508.219,69							
-- MedE:OtrosCréditos	81.717,26		94.078,40		92.903,05							
LINEA NO UTIL. Y CRED. NO DESEMB.												
- LinCredPréstamos			1.747,34		464.346,95		33.320,11		457,53		136.614,72	
GARANTIAS												
- GARANTIAS RECIBIDAS	620.320,31		553.370,03		489.770,90		428.523,70		366.499,99		313.410,55	
-- 1eraGBienesFácilRealización	620.308,88		553.358,75		489.759,74		428.512,66		366.489,10		313.399,72	
-- GtíasNoPref(AvalyFianza)	11,43		11,28		11,16		11,04		10,89		10,83	

Reportado por : SCOTIABANK

Última fecha reportada por la SBS : 31/12/2023

Operación	SET 2023 (SBS: AGO2023)		OCT 2023 (SBS: SET2023)		NOV 2023 (SBS: OCT2023)		DIC 2023 (SBS: NOV2023)		ENE 2024 (SBS: DIC2023)		FEB 2024 (SBS: DIC2023)	
	Monto *	Dias V.	Monto *	Dias V.	Monto *	Dias V.	Monto *	Dias V.	Monto *	Dias V.	Monto *	Dias V.
Calificación (2)	SCAL		SCAL		SCAL		SCAL		SCAL		SCAL	
RESUMEN												
- Garantías	288.586,00		296.240,00		299.755,00		291.788,00		289.679,00		289.679,00	
GARANTIAS												
- GARANTIAS RECIBIDAS	288.586,43		296.240,41		299.755,00		291.788,60		289.679,85		289.679,85	
-- 1eraGEquipoTransporte	288.586,43		296.240,41		299.755,00		291.788,60		289.679,85		289.679,85	

Última fecha reportada por la SBS : 31/12/2023

Operación	MAR 2023 (SBS: FEB2023)		ABR 2023 (SBS: MAR2023)		MAY 2023 (SBS: ABR2023)		JUN 2023 (SBS: MAY2023)		JUL 2023 (SBS: JUN2023)		AGO 2023 (SBS: JUL2023)	
	Monto *	Dias V.	Monto *	Dias V.	Monto *	Dias V.	Monto *	Dias V.	Monto *	Dias V.	Monto *	Dias V.
Calificación (2)	SCAL		SCAL		NOR		NOR		SCAL		SCAL	
RESUMEN												
- Garantías	297.255,00		293.819,00		290.148,00		287.336,00		283.353,00		281.791,00	
GARANTIAS												
- GARANTIAS RECIBIDAS	297.255,73		293.819,25		290.148,46		287.336,79		283.353,61		281.791,56	
-- 1eraGEquipoTransporte	297.255,73		293.819,25		290.148,46		287.336,79		283.353,61		281.791,56	

Reportado por : BCO DE COMERCIO

Última fecha reportada por la SBS : 31/12/2023

Operación	SET 2023 (SBS: AGO2023)		OCT 2023 (SBS: SET2023)		NOV 2023 (SBS: OCT2023)		DIC 2023 (SBS: NOV2023)		ENE 2024 (SBS: DIC2023)		FEB 2024 (SBS: DIC2023)	
	Monto *	Dias V.	Monto *	Dias V.	Monto *	Dias V.	Monto *	Dias V.	Monto *	Dias V.	Monto *	Dias V.
Calificación (2)	SCAL		SCAL		SCAL		SCAL		SCAL		SCAL	
RESUMEN												
- Garantías	164.148,00		168.502,00		170.501,00		165.969,00		164.770,00		164.770,00	
GARANTIAS												
- GARANTIAS RECIBIDAS	164.148,56		168.502,17		170.501,27		165.969,97		164.770,51		164.770,51	
-- 1eraGBienesFácilRealización	164.148,56		168.502,17		170.501,27		165.969,97		164.770,51		164.770,51	

Última fecha reportada por la SBS : 31/12/2023

Operación	MAR 2023 (SBS: FEB2023)		ABR 2023 (SBS: MAR2023)		MAY 2023 (SBS: ABR2023)		JUN 2023 (SBS: MAY2023)		JUL 2023 (SBS: JUN2023)		AGO 2023 (SBS: JUL2023)	
	Monto *	Dias V.	Monto *	Dias V.	Monto *	Dias V.	Monto *	Dias V.	Monto *	Dias V.	Monto *	Dias V.
Calificación (2)	SCAL		SCAL		SCAL		SCAL		SCAL		SCAL	
RESUMEN												
- Garantías	169.079,00		167.125,00		165.037,00		163.437,00		161.172,00		160.283,00	
GARANTIAS												
- GARANTIAS RECIBIDAS	169.079,68		167.125,00		165.037,05		163.437,77		161.172,13		160.283,64	
-- 1eraGBienesFácilRealización	169.079,68		167.125,00		165.037,05		163.437,77		161.172,13		160.283,64	

Reportado por : INTERBANK

Última fecha reportada por la SBS : 31/12/2023

Operación	SET 2023 (SBS: AGO2023)		OCT 2023 (SBS: SET2023)		NOV 2023 (SBS: OCT2023)		DIC 2023 (SBS: NOV2023)		ENE 2024 (SBS: DIC2023)		FEB 2024 (SBS: DIC2023)	
	Monto *	Dias V.	Monto *	Dias V.	Monto *	Dias V.	Monto *	Dias V.	Monto *	Dias V.	Monto *	Dias V.
Calificación (2)												
RESUMEN												

Última fecha reportada por la SBS : 31/12/2023

Operación	MAR 2023 (SBS: FEB2023)		ABR 2023 (SBS: MAR2023)		MAY 2023 (SBS: ABR2023)		JUN 2023 (SBS: MAY2023)		JUL 2023 (SBS: JUN2023)		AGO 2023 (SBS: JUL2023)	
	Monto *	Dias V.	Monto *	Dias V.	Monto *	Dias V.	Monto *	Dias V.	Monto *	Dias V.	Monto *	Dias V.
Calificación (2)												
RESUMEN												

Rectificaciones SBS

Entidad	Periodo SBS	Cuenta	Concepto Rectificación	Dice	Debe Decir
---------	-------------	--------	------------------------	------	------------

Aval/Codeudor

Montos expresados en unidades de soles*

Es Avalista de:

Información reportada por la SBS al 31/12/2023

Tipo Doc	Nro Documento	Nombre/Razón Social	Act	Pre	12m
----------	---------------	---------------------	-----	-----	-----

Montos expresados en unidades de soles*

Quiénes lo Avalan:

Información reportada por la SBS al 31/12/2023

Tipo Doc	Nro Documento	Nombre/Razón Social	Act	Pre	12m
DNI	09750747	ALVAREZ ARNAO BRAULIO IVAN			

Institución SBS	Calif. (2)	Saldo *
BANCO PICHINCHA	NOR	3,71
BANCO DE CREDITO DEL PERÚ	NOR	338.256,74

Montos expresados en unidades de soles*

Es Avalista de:

Información Reportada por Entidades de Microfinanzas / Otros Créditos

Tipo Doc	Nro Documento	Nombre/Razón Social	Act	Pre	12m
----------	---------------	---------------------	-----	-----	-----

Montos expresados en unidades de soles*

Quiénes lo Avalan:

Información Reportada por Entidades de Microfinanzas / Otros Créditos

Tipo Doc	Nro Documento	Nombre/Razón Social	Act	Pre	12m
----------	---------------	---------------------	-----	-----	-----

Documentos Protestados como Deudor/Aceptante

Montos expresados en unidades*

Reportado por la Cámara de Comercio de Lima (CCL)

Documentos Protestados sin Regularizar

	# Doc	Monto (S/) *	Max Días Venc.
Total:	0	0,00	

Tipo de Cambio 3.804

Nro. Secuencia	Tip. Reg.	Acreedor/Girador	Tipo Doc.	Moneda	Monto *	Monto * (S/)	Boletín	F. Protesto	F. Venc	Días Venc.
----------------	-----------	------------------	-----------	--------	---------	--------------	---------	-------------	---------	------------

**PR: Protestos, CJ: Cobranza Judicial, MO: Moras, PP: Procesos Penales

Montos expresados en unidades*

Reportado por la Cámara de Comercio de Lima (CCL)

Documentos Protestados Regularizados

	# Doc	Monto (S/) *
Total:	42	1.195.161,71

Se muestran hasta los 10 primeros documentos ordenados por Fecha de Boletín de la CCL

Nro. Secuencia	Tip. Reg.	Acreedor/Girador	Tipo Doc.	Moneda	Monto *	Monto * (S/)	Boletín	F. Protesto	F. Venc.	F. Reg
6571326	PR	KOMATSU-MITSUI MAQUINARIAS PERU S.A.	LET	US\$	4.084,76	15.150,37	04/2023	18/04/2023	03/04/2023	09/06/2023
83313	PR	BANCO PICHINCHA	FAN	US\$	8.260,00	30.636,34	02/2023	20/02/2023	23/01/2023	31/05/2023
83314	PR	BANCO PICHINCHA	FAN	US\$	7.516,31	27.877,99	02/2023	20/02/2023	02/02/2023	31/05/2023
6559293	PR	KOMATSU-MITSUI MAQUINARIAS PERU S.A.	LET	US\$	4.084,76	15.150,37	02/2023	20/02/2023	03/02/2023	09/06/2023
6554582	PR	CORPORACION MARA S.A	LET	US\$	15.656,62	58.070,40	01/2023	10/01/2023	/ /	18/05/2023
6554563	PR	CORPORACION MARA S.A	LET	US\$	15.656,62	58.070,40	01/2023	09/01/2023	/ /	18/05/2023
6553954	PR	KOMATSU-MITSUI MAQUINARIAS PERU S.A.	LET	US\$	4.084,76	15.150,37	01/2023	18/01/2023	/ /	09/06/2023
78782	PR	BANCO DE CREDITO DEL PERU	FAN	US\$	78.283,12	290.352,09	12/2022	27/12/2022	15/12/2022	11/05/2023
6547926	PR	CORPORACION MARA S.A	LET	US\$	15.656,62	58.070,40	12/2022	29/12/2022	/ /	15/05/2023
6545825	PR	CHEMIFABRIK PERU	LET	US\$	6.839,28	25.366,89	12/2022	12/12/2022	23/11/2022	30/01/2023

**PR: Protestos, CJ: Cobranza Judicial, MO: Moras, PP: Procesos Penales

Documentos Protestados como Acreedor/Girador

Montos expresados en unidades*

Reportado por la Cámara de Comercio de Lima (CCL)

Documentos Protestados sin Regularizar

	# Doc	Monto (S/) *	Max Días Venc.
Total:	89	1.781.090,65	1,225

Se muestran hasta los 10 primeros documentos ordenados por Fecha de Boletín de la CCL

Tipo de Cambio 3.804

Nro. Secuencia	Tip. Reg. **	Deudor/Aceptante	Tipo Doc.	Moneda	Monto *	Monto * (S/)	Boletín	F. Protesto	F. Venc.	Días Venc.
119425	PR	CONSORCIO METROPOLITANO NORTE	FAN	S/.	44.694,39	44.694,39	01/2024	05/01/2024	26/12/2023	38
119427	PR	CONSORCIO METROPOLITANO NORTE	FAN	S/.	21.905,51	21.905,51	01/2024	05/01/2024	26/12/2023	38
331307	MO	CONSORCIO VIAS DEL ESTE	FAN	S/.	61.159,97	61.159,97	12/2023	14/11/2023	29/12/2020	1,130
331314	MO	CONTRATISTAS GENERALES INMOBILIARIA D'LINDLEY S.A.C. -	FAN	S/.	61.159,97	61.159,97	12/2023	14/11/2023	29/12/2020	1,130
331315	MO	ASSIGNIA INFRAESTRUCTURAS, S.A. - SUCURSAL DEL PERU	FAN	S/.	61.159,97	61.159,97	12/2023	14/11/2023	25/12/2020	1,134
331330	MO	J.P.C. INGENIEROS S.A.C.	FAN	S/.	61.159,97	61.159,97	12/2023	14/11/2023	29/12/2020	1,130
331450	MO	CORPORACION TAF & B S.A.C.	FAN	S/.	61.159,97	61.159,97	12/2023	14/11/2023	29/12/2020	1,130
331341	MO	CONSORCIO VIAS DEL ESTE	FAN	S/.	43.493,18	43.493,18	12/2023	14/11/2023	/ /	80
331342	MO	ASSIGNIA INFRAESTRUCTURAS, S.A. - SUCURSAL DEL PERU	FAN	S/.	43.493,18	43.493,18	12/2023	14/11/2023	/ /	80
331365	MO	CONTRATISTAS GENERALES INMOBILIARIA D'LINDLEY S.A.C. -	FAN	S/.	43.493,18	43.493,18	12/2023	14/11/2023	/ /	80

**PR: Protestos, CJ: Cobranza Judicial, MO: Moras, PP: Procesos Penales

Montos expresados en unidades*

Reportado por la Cámara de Comercio de Lima (CCL)

Documentos Protestados Regularizados

	# Doc	Monto (S/) *
Total:	0	0,00

Nro. Secuencia	Tip. Reg. **	Deudor/Aceptante	Tipo Doc.	Moneda	Monto *	Monto * (S/)	Boletín	F. Protesto	F. Venc.	F. Reg
----------------	--------------	------------------	-----------	--------	---------	--------------	---------	-------------	----------	--------

**PR: Protestos, CJ: Cobranza Judicial, MO: Moras, PP: Procesos Penales

Detalle de Vencidos

Documentos Impagos

Montos expresados en unidades*

	# Doc	Monto (S/) *	Max Días Venc.
Total:	3	17.568,88	923

Se muestran los 10 primeros documentos ordenados por Fecha de Vencimiento, del más reciente al más antiguo

Tipo de Cambio 3.804

Nombre del Acreedor de la Obligación	Tipo Comprobante/ Concepto	Nro Comprobante	Condición Deuda	Moneda	Monto *	Monto * (S/)	F. Venc.
ENTEL PERU S.A.	Factura	4.4681	MOROSIDAD	S/.	2.164,70	2.164,70	06/06/2023
W & H INVESTMENT S.A.C	Factura	F001-10576	MOROSIDAD	S/.	1.084,20	1.084,20	24/07/2021
W & H INVESTMENT S.A.C	Factura	F001-10575	MOROSIDAD	S/.	14.319,98	14.319,98	24/07/2021

Deuda Laboral

Montos expresados en unidades de soles*

	# Doc	Monto (S/) *	Max Días Venc.
Total:	1	1.520,02	794

Se muestran los 10 primeros documentos ordenados por Periodo de Devengue, del más reciente al más antiguo

Nombre del Acreedor de la Obligación	Periodo	Deuda AFP *	Deuda Fondo *	Tipo de Deuda	Situación de Cobranza
AFP INTEGRAL S A	11/2021	247,65	1.272,37	Cierta-Declaracion sin pago	Administrativa

Comercio Exterior

Montos expresados en unidades de dólares

Muestra información reportada por la SUNAT desde el 07/02/2011

Resumen por Ejercicio

Ejercicio	Actividad	Número de Operaciones	Importe USD *	N° Países	3 países con mayor número de operaciones
2024	IMPORTACIÓN	5	212.966,96	5	AUSTRIA, CHINA, DENMARK
2023	EXPORTACIÓN	1	882,11	1	UNITED STATES
	IMPORTACIÓN	47	1.972.955,47	8	SPAIN, UNITED STATES, COLOMBIA
2022	IMPORTACIÓN	37	1.716.307,09	8	UNITED STATES, SPAIN, COLOMBIA
2021	IMPORTACIÓN	29	727.412,45	7	UNITED STATES, CHINA, SPAIN
2020	IMPORTACIÓN	37	1.164.016,62	8	UNITED STATES, CHILE, CHINA

Resumen por Meses

Actividad	Ejercicio	Mes	Número de Operaciones	Importe USD *	N° Países	3 países con mayor número de operaciones
EXPORTACIÓN	2023	JUNIO	1	882,11	1	UNITED STATES
IMPORTACIÓN	2024	FEBRERO	1	23.460,00	1	CHINA
		ENERO	4	189.506,96	4	AUSTRIA, DENMARK, SPAIN
	2023	DICIEMBRE	6	366.940,18	5	ITALY, CANADA, CHILE
		NOVIEMBRE	4	60.452,06	4	COLOMBIA, ECUADOR, SPAIN
		OCTUBRE	5	349.622,14	4	COLOMBIA, SPAIN, ITALY
		SETIEMBRE	2	27.232,81	2	ECUADOR, UNITED STATES
		AGOSTO	1	34.239,68	1	ECUADOR
		JULIO	4	99.750,83	4	CHINA, COLOMBIA, SPAIN
		JUNIO	5	405.625,15	5	CHINA, UNITED STATES, ECUADOR
		MAYO	4	262.327,86	3	SPAIN, UNITED STATES, ECUADOR
		ABRIL	3	161.208,92	3	CHINA, SPAIN, UNITED STATES
		MARZO	3	35.218,70	2	SPAIN, CANADA
	FEBRERO	6	115.619,03	4	COLOMBIA, UNITED STATES, CANADA	
	2022	ENERO	4	54.718,11	3	UNITED STATES, CHINA, SPAIN
		DICIEMBRE	3	127.768,13	3	SPAIN, TURKEY, UNITED STATES
		NOVIEMBRE	6	260.809,53	4	UNITED STATES, ECUADOR, SPAIN
		OCTUBRE	2	94.928,68	2	SPAIN, PORTUGAL
		SETIEMBRE	6	529.546,02	3	UNITED STATES, SPAIN, ECUADOR
		AGOSTO	2	119.378,86	2	SPAIN, UNITED STATES
		JUNIO	8	194.439,31	4	UNITED STATES, COLOMBIA, SPAIN
		MAYO	2	81.151,32	1	UNITED STATES
		ABRIL	4	184.768,66	4	UNITED STATES, CHINA, COLOMBIA
		MARZO	1	10.378,30	1	UNITED STATES
	2021	FEBRERO	1	2.425,25	1	COLOMBIA
		ENERO	2	110.713,05	2	COLOMBIA, UNITED STATES
		DICIEMBRE	4	104.593,90	4	CANADA, CHINA, UNITED STATES
		NOVIEMBRE	4	112.707,14	2	UNITED STATES, SPAIN
		OCTUBRE	3	75.483,43	2	UNITED STATES, CHILE
		SETIEMBRE	1	47.342,40	1	UNITED STATES
		AGOSTO	2	13.430,79	2	COLOMBIA, UNITED STATES
		JULIO	1	3.477,01	1	CHINA
		JUNIO	3	112.913,29	2	SPAIN, CHILE
MAYO		6	185.630,16	1	UNITED STATES	
2020	ABRIL	2	58.093,50	2	UNITED STATES, CHINA	
	MARZO	2	9.346,75	1	UNITED STATES	
	FEBRERO	1	4.394,10	1	UNITED STATES	
	DICIEMBRE	1	16.533,30	1	CHINA	
	NOVIEMBRE	3	152.100,02	2	CHILE, SPAIN	
	OCTUBRE	3	105.672,04	2	CHILE, ITALY	
	SETIEMBRE	1	30.816,93	1	SPAIN	
	AGOSTO	2	58.164,40	2	CHINA, MEXICO	
	JULIO	8	207.502,40	5	CHINA, TAIWAN, UNITED STATES	
	JUNIO	4	112.772,34	4	CHILE, CHINA, TAIWAN	
2020	MAYO	2	40.907,06	2	UNITED STATES, SPAIN	
	MARZO	3	59.709,38	2	CHILE, UNITED STATES	
	FEBRERO	4	203.796,07	3	UNITED STATES, ARGENTINA, SPAIN	
	ENERO	6	176.042,67	4	CHILE, UNITED STATES, ARGENTINA	



PUBLICACIÓN DIARIO "EL PERUANO"

Reporte Otros Créditos

Institución	SET 2023		OCT 2023		NOV 2023		DIC 2023		ENE 2024		FEB 2024	
	Monto *	Dias V.	Monto *	Dias V.	Monto *	Dias V.	Monto *	Dias V.	Monto *	Dias V.	Monto *	Dias V.
Institución												

Institución	MAR 2023		ABR 2023		MAY 2023		JUN 2023		JUL 2023		AGO 2023	
	Monto *	Dias V.	Monto *	Dias V.	Monto *	Dias V.	Monto *	Dias V.	Monto *	Dias V.	Monto *	Dias V.
Institución												

Reporte Otros Créditos por entidades

Sin Información