



Reporte de Deudas

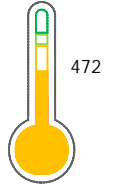
El reporte contiene solo los títulos seleccionados

- Información General
- Consulta Rápida
- Principales Acreedores
- Detalle Variación
- Posición Histórica
- Gráficos
- Rep. Vencidos
- Rep. SBS/Microf.
- SBS/Microf. Entidades
- Rectificaciones SBS
- Avalados/Avalistas
- Hechos de Importancia
- Documentos CCL
- Detalle de Vencidos
- Comercio Exterior
- Otros Créditos
- Otros Créd. Entidades
- Otros Rep. Negativos

RUC 20543243320 - EKO PERU SOCIEDAD ANONIMA CERRADA

Fecha Proceso	Tipo Doc.	N. Doc.	Nota	Deuda Total *	Var.	Actual	Previo	12m
12/08/2024	RUC	20543243320	3.000	2.624,00				

Score Sentinel



Puntaje Medio

Sentinel Sabio

Bancarizado: SI

Recomendación de Sentinel Sabio
Evaluación Crediticia

RECHAZAR
Producto Genérico

Detalle:
- Presenta deuda coactiva mayor a S/.500 en los últimos 12 meses

Cuota Estimada Mensual
Según el cumplimiento de deudas reportadas

S/ 0.00

Score Experian

472

Puntaje Medio

Estadísticamente, en este nivel de score, 26 de 100 empresas podrían caer en incumplimiento en los próximos 12

Información General

Datos Principales

07/08/2024: Última actualización de información reportada por SUNAT

Razón Social:	EKO PERU SOCIEDAD ANONIMA CERRADA		
Nombre Comercial:	EKO PERU SAC		
Tipo de Contribuyente:	SOCIEDAD ANONIMA CERRADA		
Estado de Contribuyente:	ACTIVO	Condición del Contribuyente:	HABIDO
Inicio de Actividades:	27/04/2011		
Tamaño contribuyente:	RESTO	Dependencia:	INTENDENCIA LIMA MEPECO
Actividad Económica Principal	VTA. MAY. PRODUCTOS TEXTILES.		
Actividad Económica Secundaria 1	-	Actividad Económica Secundaria 2	-
Fecha Inscripción RRPP:	23/07/2010	Número de Partida Registral:	-
Folio:	-	Asiento:	-

Agente de retención

Direcciones Registradas

Dirección	Fuente
AVENIDA ALAMEDA LOS CEDROS NRO 303 URBANIZACION LOS CEDROS DE VILLA CHORRILLOS - LIMA - LIMA	SUNAT - DOMICILIO FISCAL
PARCELA MZA. E LTE. 16 EX FUNDO LA CASICA LURIN - LIMA - LIMA	SUNAT - DEPOSITO

Representantes Legales

Nro Documento	Nombre de Representante	Act	Pre	12m	Fecha desde que ocupa Cargo	Cargo
00000548319	VREELAND JR. JAMES M.				07/08/2013	APODERADO
07772743	ROIG BONDY MARTHA CELINA MARIA				08/08/2011	APODERADO
07816947	ABUGATTAS ABUGATTAS IRENE BEATRIZ				03/11/2011	GERENTE GENERAL
09354243	LLAYA GUIMET GERMAN AUGUSTO				21/04/2014	APODERADO
10713089	NOLAZCO BARRAZA NILTON CESAR				21/04/2014	APODERADO
70450205	VREELAND KAMICHE JAMES MORTON				21/04/2014	APODERADO

Empresas Relacionadas a:

VREELAND JR. JAMES M.

Ruc	Razón Social	Semáforos			Fecha desde que ocupa Cargo	Cargo	Estado
		Act	Pre	12m			
20370574287	COLCA TRADING COMPANY S.A.C.				20/10/1998	PRESIDENTE	ACTIVO
20546707025	JMV PERU S.A.C.				18/01/2012	GERENTE GENERAL	ACTIVO

LLAYA GUIMET GERMAN AUGUSTO

Ruc	Razón Social	Semáforos			Fecha desde que ocupa Cargo	Cargo	Estado
		Act	Pre	12m			
20518106270	G & E CORPORATION ACCOUTING S.A.C.				14/01/2008	GERENTE GENERAL	ACTIVO

NOLAZCO BARRAZA NILTON CESAR

Ruc	Razón Social	Semáforos			Fecha desde que ocupa Cargo	Cargo	Estado
		Act	Pre	12m			



20545050863	NOLAZCO & SANCHEZ ASOCIADOS S.A.C.				12/08/2011	GERENTE GENERAL	BAJA DE OFICIO
-------------	------------------------------------	--	--	--	------------	-----------------	----------------

VREELAND KAMICHE JAMES MORTON							
Ruc	Razón Social	Semáforos			Fecha desde que ocupa Cargo	Cargo	Estado
20606091789	PIDELO APP S.A.C.				16/06/2020	-	ACTIVO

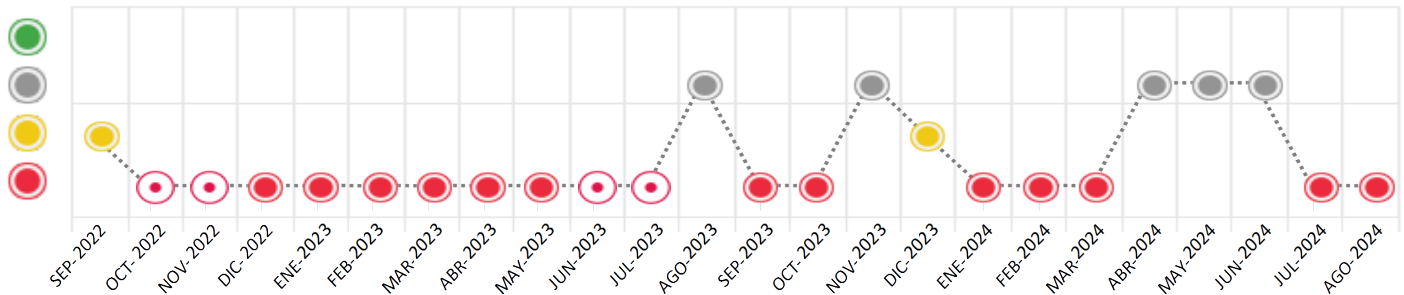
Consulta Rápida

Documento de identidad consultado

Fecha Proceso	Tipo Doc.	N. Doc.	Nombre o Raz. Social	Nota	Deuda Total *	Var.	Actual	Previo	12m
12/08/2024	RUC	20543243320	EKO PERU SOCIEDAD ANONIMA CERRADA	3.000	2.624,00				

Montos expresados en unidades de soles*

Semáforos de los últimos 24 meses



Semáforo	Descripción
	No registra información de deudas
	Sin deudas vencidas
	Deudas con poco atraso*
	Deudas con atraso significativo*

*Semáforo deuda menor: Deuda vencida menor S/ 100 personas naturales o menor S/ 500 personas jurídicas

Verde: 0 <= Sem. < 0.001
 Amarillo: 0.001 <= Sem. <= 2
 Rojo: 2 < Sem. <= 6

Variación	Descripción
	Variación Negativa: Retraso en los pagos
	Variación Positiva: Mejora en sus pagos
	Variación Porcentual Positiva: El monto total reportado por la SBS/Microfinanzas o número de instituciones financieras ha aumentado
	Variación Porcentual Negativa: El monto total reportado por la SBS/Microfinanzas o número de instituciones financieras ha disminuido
	Aproximadamente igual o igual

Detalle de la deuda SBS/Microfinanzas

Entidad	Deuda Anterior			Deuda a AGO 2024				Rect. (1)	Disc.
	FEB 2024	MAY 2024	JUL 2024	Fecha Inf.	Calif. (2)	Monto *	Días Venc.		

TOTAL

(1) Ver detalle en el cuadro de Rectificaciones SBS

(2) NOR: Normal, CPP: Con Problemas Potenciales, DEF: Deficiente, DUD: Dudoso, PER: Pérdida, SCAL: Sin Calificación

Detalle de la deuda de Otros Créditos

Entidad	Deuda Anterior			Deuda a AGO 2024				Disc.
	FEB 2024	MAY 2024	JUL 2024	Fecha Inf.	Calif. (2)	Monto	Días Venc.	

TOTAL

(2) NOR: Normal, CPP: Con Problemas Potenciales, DEF: Deficiente, DUD: Dudoso, PER: Pérdida, SCAL: Sin Calificación

Detalle de vencidos

# Doc	Fuente - Acreedor	Monto *	Días Venc.
	Deuda Tributaria	2.624,00	194
4	SUPERINTENDENCIA NACIONAL DE ADMINISTRACION TRIBUTARIA SUNAT	2.624,00	194

Utilización de Líneas de Crédito

Instituciones	**	Línea Aprobada	Línea No Utilizada	Línea Utilizada	% L. Ut.
TOTAL					0%

**Tipo de Crédito

Principales Acreedores

Montos expresados en unidades de soles*

Resumen de Deudas

Descripción de la Deuda	Monto *	Días
Deuda total SBS al 30/06/2024		
% Calificación normal		
Peor Calificación (2)		
Otros Créditos	0,00	****
Deuda vencida		
Deuda Tributaria	2.624,00	194
Total deuda vencida	2.624,00	

Detalle de Riesgos SBS/Microfinanzas

Concepto	Saldo *
Deuda Directa	0,00
Deuda Indirecta	0,00
Deuda Castigada	0,00
Deuda Total SBS/MicroFinanzas	0,00
Línea Tarj.Cred. No utilizada	0,00
Total Riesgo SBS/MicroFinanzas	0,00

Detalle de deuda Otros Créditos

Empresa	Calif. (2)	Saldo *	% Ven.	Días Venc.	Disc.
Deuda Total Otros Créditos		0,00	0		

Detalle de vencidos

# Doc	Fuente - Acreedor	Monto *	Días Venc.
	Deuda Tributaria	2.624,00	194
4	SUPERINTENDENCIA NACIONAL DE ADMINISTRACION TRIBUTARIA SUNAT	2.624,00	194

Detalle Variación

Montos expresados en unidades de soles*

Resumen de la variación

Descripción de la deuda	05/08/2024	12/08/2024	Variación
Score	3.000	3.000	0,000
Nro. Entidades SBS/Microf.		0	0
Riesgo Total SBS/Microf. *	0,00	0,00	
Deuda Directa	0,00	0,00	0,00
Deuda Indirecta	0,00	0,00	0,00
Deuda Castigada	0,00	0,00	0,00

Variación del Riesgo Total SBS/Microf. *	Antes	12/08/2024	Variación
Último Mes	0,00	0,00	0,00
Último Trimestre	0,00	0,00	0,00
Último Semestre	0,00	0,00	0,00
Último Año	0,00	0,00	0,00

Calificación SBS/Microf.	05/08/2024	12/08/2024	Variación
% NOR (Normal)	0.00	0.00	0.00
% CPP (Con Problemas Potenciales)	0.00	0.00	0.00
% DEF (Deficiente)	0.00	0.00	0.00
% DUD (Dudoso)	0.00	0.00	0.00
% PER (Pérdida)	0.00	0.00	0.00

Deuda vencida *	05/08/2024	12/08/2024	Variación
Deuda Tributaria	2.617,00	2.624,00	
Total deuda vencida	2.617,00	2.624,00	7,00

Deuda por Otros Créditos *	05/08/2024	12/08/2024	Variación
Total deuda otros créditos	0,00	0,00	0,00

Detalle de la variación

Fuente - Acreedor *	05/08/2024	12/08/2024	Variación
---------------------	------------	------------	-----------



Deuda Tributaria			7,00
SUPERINTENDENCIA NACIONAL DE ADMINISTRACION TRIBUTARIA SUNAT	2.617,00	2.624,00	7,00

Posición Histórica

Montos expresados en unidades de soles*

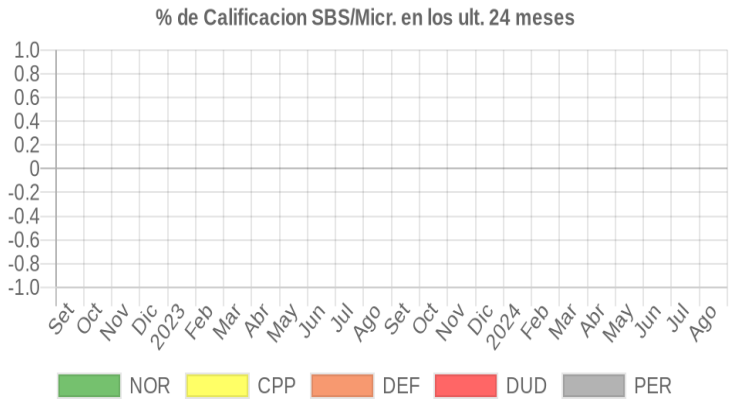
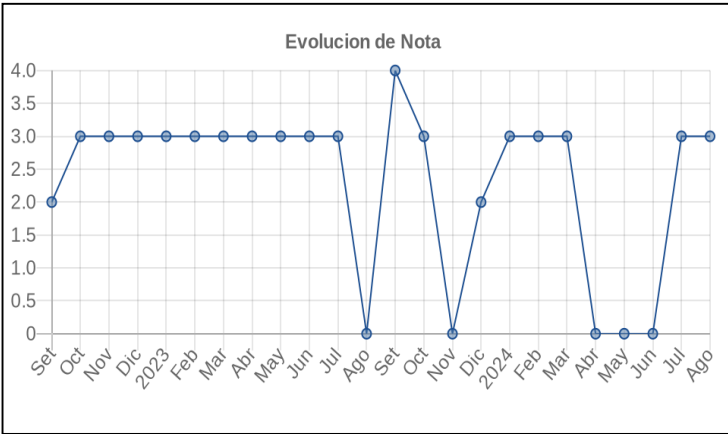
Fecha de Proceso	Sema. Actual	Sem. Riesgo	Var.	Superintendencia de Banca y Seguros (SBS/Microfinan.)				Otros Créditos	Otros Vencidos *				Clas. Cerr./Anu.		Otros Repor. Negati.	
				# Enti.	Deuda Total *	% Cali. normal	Peor Califi. (2)		Deuda Vencida *	Protestos	Docs. Impagos	Deuda Tributaria	Deuda Laboral	Cta. Cte.		Tar. Créd.
12/08/2024	●	3.000	☰	0	0,00	0,00		0,00	0,00	0,00	0,00	2.624,00	0,00	0	0	0
05/08/2024	●	3.000	▼	0	0,00	0,00		0,00	0,00	0,00	0,00	2.617,00	0,00	0	0	0
30/07/2024	●	3.000	☰	0	0,00	0,00		0,00	0,00	0,00	0,00	1.097,00	0,00	0	0	0
23/07/2024	●	3.000	☰	0	0,00	0,00		0,00	0,00	0,00	0,00	1.094,00	0,00	0	0	0
16/07/2024	●	3.000	▼	0	0,00	0,00		0,00	0,00	0,00	0,00	1.092,00	0,00	0	0	0
30/06/2024	●	0.000	☰	0	0,00	0,00		0,00	0,00	0,00	0,00	0,00	0,00	0	0	0
31/05/2024	●	0.000	☰	0	0,00	0,00		0,00	0,00	0,00	0,00	0,00	0,00	0	0	0
20/04/2024	●	0.000	▲	0	0,00	0,00		0,00	0,00	0,00	0,00	0,00	0,00	0	0	0
09/04/2024	●	2.000	▲	0	0,00	0,00		0,00	0,00	0,00	0,00	1.033,00	0,00	0	0	0
01/04/2024	●	3.000	☰	0	0,00	0,00		0,00	0,00	0,00	0,00	1.063,00	0,00	0	0	0
25/03/2024	●	3.000	☰	0	0,00	0,00		0,00	0,00	0,00	0,00	1.209,00	0,00	0	0	0
18/03/2024	●	3.000	▲	0	0,00	0,00		0,00	0,00	0,00	0,00	1.207,00	0,00	0	0	0
12/03/2024	●	3.000	☰	0	0,00	0,00		0,00	0,00	0,00	0,00	2.230,00	0,00	0	0	0
05/03/2024	●	3.000	☰	0	0,00	0,00		0,00	0,00	0,00	0,00	1.204,00	891,00	0	0	0
28/02/2024	●	3.000	☰	0	0,00	0,00		0,00	0,00	0,00	0,00	1.202,00	889,00	0	0	0
19/02/2024	●	3.000	☰	0	0,00	0,00		0,00	0,00	0,00	0,00	1.200,00	886,00	0	0	0
06/02/2024	●	3.000	▼	0	0,00	0,00		0,00	0,00	0,00	0,00	1.196,00	884,00	0	0	0
30/01/2024	●	3.000	▼	0	0,00	0,00		0,00	0,00	0,00	0,00	938,00	882,00	0	0	0
23/01/2024	●	2.000	▼	0	0,00	0,00		0,00	0,00	0,00	0,00	937,00	879,00	0	0	0
17/01/2024	●	2.000	☰	0	0,00	0,00		0,00	0,00	0,00	0,00	684,00	878,00	0	0	0
15/01/2024	●	2.000	▼	0	0,00	0,00		0,00	0,00	0,00	0,00	684,00	878,00	0	0	0
08/01/2024	●	2.000	☰	0	0,00	0,00		0,00	0,00	0,00	0,00	537,00	753,00	0	0	0
03/01/2024	●	2.000	☰	0	0,00	0,00		0,00	0,00	0,00	0,00	536,00	751,00	0	0	0
26/12/2023	●	2.000	☰	0	0,00	0,00		0,00	0,00	0,00	0,00	535,00	749,00	0	0	0
18/12/2023	●	2.000	☰	0	0,00	0,00		0,00	0,00	0,00	0,00	534,00	747,00	0	0	0
11/12/2023	●	2.000	▼	0	0,00	0,00		0,00	0,00	0,00	0,00	533,00	746,00	0	0	0
14/11/2023	●	0.000	▲	0	0,00	0,00		0,00	0,00	0,00	0,00	0,00	0,00	0	0	0
13/11/2023	●	3.000	▲	0	0,00	0,00		0,00	0,00	0,00	0,00	0,00	242,72	0	0	0
06/11/2023	●	3.000	☰	0	0,00	0,00		0,00	0,00	0,00	0,00	823,00	996,72	0	0	0
30/10/2023	●	3.000	☰	0	0,00	0,00		0,00	0,00	0,00	0,00	822,00	996,72	0	0	0
24/10/2023	●	3.000	▲	0	0,00	0,00		0,00	0,00	0,00	0,00	819,00	994,72	0	0	0
20/10/2023	●	4.000	☰	0	0,00	0,00		0,00	0,00	0,00	0,00	2.113,00	992,72	0	0	0
12/10/2023	●	4.000	☰	0	0,00	0,00		0,00	0,00	0,00	0,00	2.110,00	990,72	0	0	0
09/10/2023	●	4.000	▼	0	0,00	0,00		0,00	0,00	0,00	0,00	2.110,00	869,36	0	0	0
30/09/2023	●	4.000	▼	0	0,00	0,00		0,00	0,00	0,00	0,00	1.440,00	497,36	0	0	0
12/09/2023	●	3.000	▼	0	0,00	0,00		0,00	0,00	0,00	0,00	0,00	121,36	0	0	0
11/08/2023	●	0.000	▲	0	0,00	0,00		0,00	0,00	0,00	0,00	0,00	0,00	0	0	0
11/07/2023	●	3.000	▼	0	0,00	0,00		0,00	0,00	0,00	0,00	0,00	245,08	0	0	0
14/06/2023	●	3.000	▲	0	0,00	0,00		0,00	0,00	0,00	0,00	0,00	123,72	0	0	0
10/05/2023	●	3.000	▼	0	0,00	0,00		0,00	0,00	0,00	0,00	0,00	885,38	0	0	0
12/04/2023	●	3.000	▼	0	0,00	0,00		0,00	0,00	0,00	0,00	0,00	762,68	0	0	0
21/03/2023	●	3.000	▲	0	0,00	0,00		0,00	0,00	0,00	0,00	0,00	639,98	0	0	0
14/03/2023	●	3.000	☰	0	0,00	0,00		0,00	0,00	0,00	0,00	1.612,00	639,98	0	0	0
10/03/2023	●	3.000	☰	0	0,00	0,00		0,00	0,00	0,00	0,00	2.049,00	639,98	0	0	0
08/03/2023	●	3.000	☰	0	0,00	0,00		0,00	0,00	0,00	0,00	2.049,00	517,28	0	0	0
24/02/2023	●	3.000	☰	0	0,00	0,00		0,00	0,00	0,00	0,00	2.376,00	517,28	0	0	0
23/02/2023	●	3.000	☰	0	0,00	0,00		0,00	0,00	0,00	0,00	2.376,00	394,58	0	0	0
16/02/2023	●	3.000	☰	0	0,00	0,00		0,00	0,00	0,00	0,00	2.370,00	394,58	0	0	0
06/02/2023	●	3.000	☰	0	0,00	0,00		0,00	0,00	0,00	0,00	2.367,00	394,58	0	0	0
31/01/2023	●	3.000	▼	0	0,00	0,00		0,00	0,00	0,00	0,00	2.360,00	394,58	0	0	0
27/01/2023	●	3.000	☰	0	0,00	0,00		0,00	0,00	0,00	0,00	2.092,00	394,58	0	0	0
17/01/2023	●	3.000	▼	0	0,00	0,00		0,00	0,00	0,00	0,00	2.092,00	394,58	0	0	0
16/01/2023	●	3.000	☰	0	0,00	0,00		0,00	0,00	0,00	0,00	1.391,00	394,58	0	0	0
06/01/2023	●	3.000	☰	0	0,00	0,00		0,00	0,00	0,00	0,00	1.391,00	271,88	0	0	0
03/01/2023	●	3.000	☰	0	0,00	0,00		0,00	0,00	0,00	0,00	1.391,00	126,79	0	0	0
28/12/2022	●	3.000	▼	0	0,00	0,00		0,00	0,00	0,00	0,00	1.388,00	126,79	0	0	0
30/11/2022	●	3.000	☰	0	0,00	0,00		0,00	0,00	0,00	0,00	0,00	126,79	0	0	0
12/10/2022	●	3.000	▼	0	0,00	0,00		0,00	0,00	0,00	0,00	0,00	126,79	0	0	0



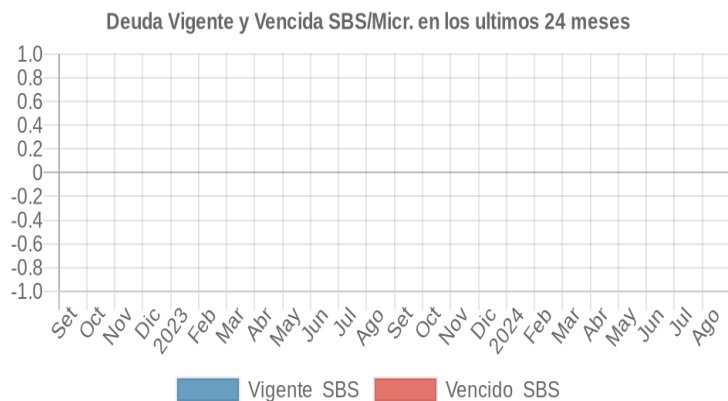
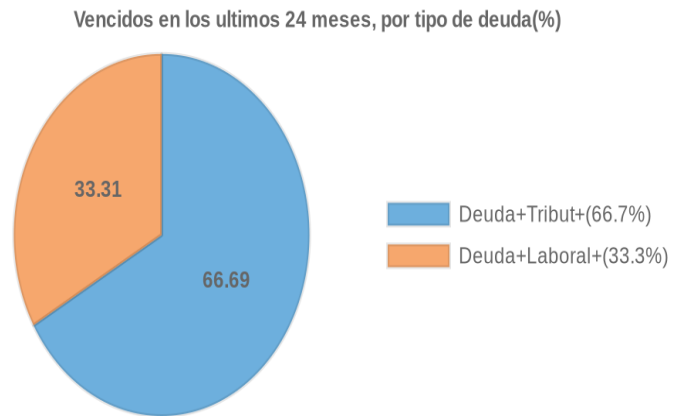
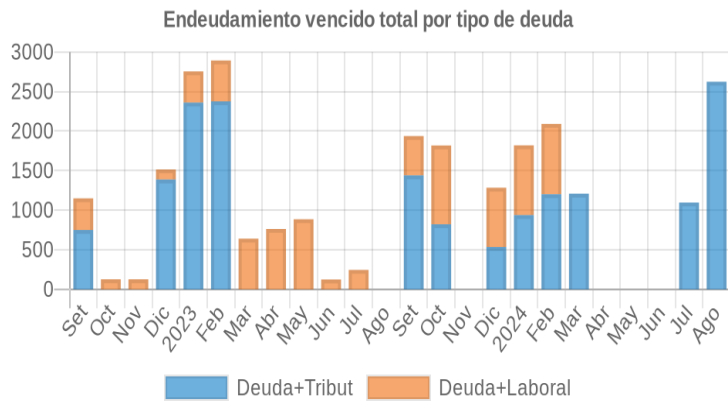
04/10/2022	●	0.000	▲	0	0,00	0.00	0,00	0,00	0,00	0,00	0,00	0,00	0	0	0
26/09/2022	●	2.000	■	0	0,00	0.00	0,00	0,00	0,00	0,00	750,00	400,00	0	0	0
20/09/2022	●	2.000	▼	0	0,00	0.00	0,00	0,00	0,00	0,00	748,00	399,00	0	0	0

Gráficos

Montos expresados en unidades de soles*



NOR: Normal, CPP: Con Problemas Potenciales, DEF: Deficiente, DUD: Dudoso, PER: Pérdida, SCAL: Sin Calificación



Reporte de Vencidos

Montos expresados en unidades de soles*

Fuente - Acreedor	MAY 2024			JUN 2024			JUL 2024			AGO 2024		
	# Docs.	Monto *	Dias V.	# Docs.	Monto *	Dias V.	# Docs.	Monto *	Dias V.	# Docs.	Monto *	Dias V.
Deuda Tributaria												
SUPERINTENDENCIA NACIONAL DE ADMINISTRACION		0,00			0,00		3	1.097,00	18	4	2.624,00	19
Total	0			0			3	1.097,00	18	4	2.624,00	19
Deuda Laboral												
SEGURO SOCIAL DE SALUD ESSALUD		0,00			0,00			0,00			0,00	
AFP HABITAT S.A.		0,00			0,00			0,00			0,00	
Total	0			0			0			0		

Montos expresados en unidades de soles*

Fuente - Acreedor	ENE 2024			FEB 2024			MAR 2024			ABR 2024		
	# Docs.	Monto *	Dias V.	# Docs.	Monto *	Dias V.	# Docs.	Monto *	Dias V.	# Docs.	Monto *	Dias V.
Deuda Tributaria												
SUPERINTENDENCIA NACIONAL DE ADMINISTRACION	3	938,00	123	4	1.202,00	182	3	1.209,00	15		0,00	0
Total	3	938,00	123	4	1.202,00	182	3	1.209,00	15	0		
Deuda Laboral												
SEGURO SOCIAL DE SALUD ESSALUD	3	882,00	123	3	889,00	152		0,00	0		0,00	
AFP HABITAT S.A.		0,00			0,00			0,00			0,00	
Total	3	882,00	123	3	889,00	152	0			0		

Montos expresados en unidades de soles*

Fuente - Acreedor	SET 2023			OCT 2023			NOV 2023			DIC 2023		
	# Docs.	Monto *	Dias V.	# Docs.	Monto *	Dias V.	# Docs.	Monto *	Dias V.	# Docs.	Monto *	Dias V.
Deuda Tributaria												
SUPERINTENDENCIA NACIONAL DE ADMINISTRACION	2	1.440,00	164	2	822,00	123		0,00	0	2	535,00	92
Total	2	1.440,00	164	2	822,00	123	0			2	535,00	92
Deuda Laboral												
SEGURO SOCIAL DE SALUD ESSALUD	2	376,00	92	3	754,00	123		0,00		2	749,00	92
AFP HABITAT S.A.	1	121,36	153	2	242,72	184		0,00	0		0,00	
Total	3	497,36	153	5	996,72	184	0			2	749,00	92

Reporte SBS/Microfinanzas

Montos expresados en unidades de soles*

Última fecha reportada por la SBS : 30/06/2024

ÚLTIMOS 6 MESES		MAR 2024 (SBS: FEB 2024)	ABR 2024 (SBS: MAR 2024)	MAY 2024 (SBS: ABR 2024)	JUN 2024 (SBS: MAY 2024)	JUL 2024 (SBS: JUN 2024)	AGO 2024 (SBS: JUN2024)
% Porcentaje	NOR (Normal)	0.00	0.00	0.00	0.00	0.00	0.00
	CPP (Con Problemas Pote.)	0.00	0.00	0.00	0.00	0.00	0.00
de	DEF (Deficiente)	0.00	0.00	0.00	0.00	0.00	0.00
	DUD (Dudoso)	0.00	0.00	0.00	0.00	0.00	0.00
Calificación	DUD (Dudoso)	0.00	0.00	0.00	0.00	0.00	0.00
	PER (Pérdida)	0.00	0.00	0.00	0.00	0.00	0.00

Institución	MAR 2024 (SBS: FEB 2024)		ABR 2024 (SBS: MAR 2024)		MAY 2024 (SBS: ABR 2024)		JUN 2024 (SBS: MAY 2024)		JUL 2024 (SBS: JUN 2024)		AGO 2024 (SBS: JUN2024)	
	Monto *	Dias V.	Monto *	Dias V.	Monto *	Dias V.	Monto *	Dias V.	Monto *	Dias V.	Monto *	Dias V.

Montos expresados en unidades de soles*

Última fecha reportada por la SBS : 30/06/2024

6 MESES ANTERIORES		SET 2023 (SBS: AGO 2023)	OCT 2023 (SBS: SET 2023)	NOV 2023 (SBS: OCT 2023)	DIC 2023 (SBS: NOV 2023)	ENE 2024 (SBS: DIC 2023)	FEB 2024 (SBS: ENE 2024)
% Porcentaje	NOR (Normal)	0.00	0.00	0.00	0.00	0.00	0.00
	CPP (Con Problemas Pote.)	0.00	0.00	0.00	0.00	0.00	0.00
de	DEF (Deficiente)	0.00	0.00	0.00	0.00	0.00	0.00
	DUD (Dudoso)	0.00	0.00	0.00	0.00	0.00	0.00
Calificación	DUD (Dudoso)	0.00	0.00	0.00	0.00	0.00	0.00
	PER (Pérdida)	0.00	0.00	0.00	0.00	0.00	0.00



Institución	SET 2023 (SBS: AGO 2023)		OCT 2023 (SBS: SET 2023)		NOV 2023 (SBS: OCT 2023)		DIC 2023 (SBS: NOV 2023)		ENE 2024 (SBS: DIC 2023)		FEB 2024 (SBS: ENE 2024)	
	Monto *	Dias V.	Monto *	Dias V.	Monto *	Dias V.	Monto *	Dias V.	Monto *	Dias V.	Monto *	Dias V.

Reporte SBS/Microfinanzas por entidades

Sin Información

Rectificaciones SBS

Entidad	Periodo SBS	Cuenta	Concepto Rectificación	Dice	Debe Decir
---------	-------------	--------	------------------------	------	------------

Aval/Codeudor

Montos expresados en unidades de soles*

Es Avalista de: Información reportada por la SBS al 31/05/2024

Tipo Doc	Nro Documento	Nombre/Razón Social	Act	Pre	12m
----------	---------------	---------------------	-----	-----	-----

Montos expresados en unidades de soles*

Quiénes lo Avalan: Información reportada por la SBS al 31/05/2024

Tipo Doc	Nro Documento	Nombre/Razón Social	Act	Pre	12m
----------	---------------	---------------------	-----	-----	-----

Montos expresados en unidades de soles*

Es Avalista de: Información Reportada por Entidades de Microfinanzas / Otros Créditos

Tipo Doc	Nro Documento	Nombre/Razón Social	Act	Pre	12m
----------	---------------	---------------------	-----	-----	-----

Montos expresados en unidades de soles*

Quiénes lo Avalan: Información Reportada por Entidades de Microfinanzas / Otros Créditos

Tipo Doc	Nro Documento	Nombre/Razón Social	Act	Pre	12m
----------	---------------	---------------------	-----	-----	-----

Documentos Protestados como Deudor/Aceptante

Montos expresados en unidades*

Reportado por la Cámara de Comercio de Lima (CCL)

Documentos Protestados sin Regularizar

	# Doc	Monto (S/) *	Max Días Venc.
Total:	0	0,00	

Tipo de Cambio 3.717

Nro. Secuencia	Tip. **	Acreeedor/Girador	Tipo Doc.	Moneda	Monto *	Monto * (S/)	Boletín	F. Protesto	F. Venc	Días Venc.
----------------	---------	-------------------	-----------	--------	---------	--------------	---------	-------------	---------	------------

**PR: Protestos, CJ: Cobranza Judicial, MO: Moras, PP: Procesos Penales

Montos expresados en unidades*

Reportado por la Cámara de Comercio de Lima (CCL)

Documentos Protestados Regularizados

	# Doc	Monto (S/) *
Total:	0	0,00

Nro. Secuencia	Tip. Reg.	Acreedor/Girador	Tipo Doc.	Moneda	Monto *	Monto * (S/)	Boletín	F. Protesto	F. Venc.	F. Reg
----------------	-----------	------------------	-----------	--------	---------	--------------	---------	-------------	----------	--------

**PR: Protestos, CJ: Cobranza Judicial, MO: Moras, PP: Procesos Penales

Detalle de Vencidos

Deuda Tributaria

Montos expresados en unidades de soles*

	# Doc	Monto (S/) *	Max Días Venc.
Total:	4	2.624,00	194

Se muestran los 10 primeros documentos ordenados por Periodo de Deuda Tributaria, del más reciente al más antiguo

Nombre del Acreedor de la Obligación	Periodo	Monto *	Dependencia	Fecha inicio de cobranza coactiva	Última fecha de proceso
SUPERINTENDENCIA NACIONAL DE ADMINISTRACION TRIBUTARIA S	06/2024	1.523,00	INTENDENCIA LIMA MEPECO	02/08/2024	02/08/2024
SUPERINTENDENCIA NACIONAL DE ADMINISTRACION TRIBUTARIA S	05/2024	166,00	INTENDENCIA LIMA MEPECO	09/07/2024	02/08/2024
SUPERINTENDENCIA NACIONAL DE ADMINISTRACION TRIBUTARIA S	04/2024	165,00	INTENDENCIA LIMA MEPECO	05/06/2024	02/08/2024
SUPERINTENDENCIA NACIONAL DE ADMINISTRACION TRIBUTARIA S	01/2024	770,00	INTENDENCIA LIMA MEPECO	06/03/2024	02/08/2024

Comercio Exterior

Montos expresados en unidades de dólares

Muestra información reportada por la SUNAT desde el 07/02/2011

Resumen por Ejercicio

Ejercicio	Actividad	Número de Operaciones	Importe USD *	N° Países	3 países con mayor número de operaciones
2022	EXPORTACIÓN	5	63.972,47	5	BRAZIL, CHILE, SPAIN
2021	EXPORTACIÓN	6	45.477,61	6	CANADA, COLOMBIA, COSTA RICA
2020	EXPORTACIÓN	5	26.301,24	5	CHILE, COLOMBIA, ISRAEL

Resumen por Meses

Actividad	Ejercicio	Mes	Número de Operaciones	Importe USD *	N° Países	3 países con mayor número de operaciones
EXPORTACIÓN	2022	SETIEMBRE	1	2.710,74	1	BRAZIL
		AGOSTO	1	2.822,01	1	ISRAEL
		JULIO	1	48.387,77	1	SPAIN
		MAYO	1	3.574,84	1	LATVIA
	2021	FEBRERO	1	6.477,11	1	CHILE
		SETIEMBRE	1	4.878,25	2	COSTA RICA
		JULIO	1	23.685,02	2	UNITED STATES
		JUNIO	1	2.357,58	2	GERMANY
		MAYO	1	11.983,11	2	CANADA
	2020	MARZO	2	2.573,65	2	COLOMBIA, ITALY
		NOVIEMBRE	1	2.410,00	1	COLOMBIA
		JULIO	1	7.024,00	1	UNITED STATES
JUNIO		1	7.469,59	1	URUGUAY	
MAYO		1	5.220,00	1	CHILE	
ENERO		1	4.177,65	1	ISRAEL	

PUBLICACIÓN DIARIO "EL PERUANO"

Reporte Otros Créditos

Institución	MAR 2024		ABR 2024		MAY 2024		JUN 2024		JUL 2024		AGO 2024	
	Monto *	Dias V.	Monto *	Dias V.	Monto *	Dias V.	Monto *	Dias V.	Monto *	Dias V.	Monto *	Dias V.

Institución	SET 2023		OCT 2023		NOV 2023		DIC 2023		ENE 2024		FEB 2024	
	Monto *	Dias V.	Monto *	Dias V.	Monto *	Dias V.	Monto *	Dias V.	Monto *	Dias V.	Monto *	Dias V.

Reporte Otros Créditos por entidades

Sin Información