

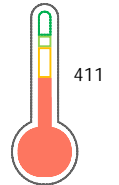
El reporte contiene solo los títulos seleccionados

- Información General
- Consulta Rápida
- Principales Acreedores
- Detalle Variación
- Posición Histórica
- Gráficos
- Rep. Vencidos
- Rep. SBS/Microf.
- SBS/Microf. Entidades
- Rectificaciones SBS
- Avalados/Avalistas
- Hechos de Importancia
- Documentos CCL
- Detalle de Vencidos
- Comercio Exterior
- Otros Créditos
- Otros Créd. Entidades
- Otros Rep. Negativos

RUC 20491818256 - CONSTRUCTORA VARGUITAS S,A,C

Fecha Proceso	Tipo Doc.	N. Doc.	Nota	Deuda Total *	Var.	Actual	Previo	12m
11/08/2022	RUC	20491818256	4.200	4.619,46		●	●	●

Score Sentinel



Riesgo Alto

* La persona consultada cuenta con los siguientes créditos e indicadores.

Omiso

Sentinel Sabio

Bancarizado: SI

Recomendación de Sentinel Sabio

Evaluación Crediticia



RECHAZAR
Producto Genérico

Detalle:

- Presenta deuda laboral mayor a S/.1000 en los últimos 12 meses
- Presenta estado de riesgo alto o muy alto

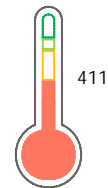
Cuota Estimada Mensual

S/ 0.00



Score Sentinel

Nivel de Riesgo



Riesgo Alto

Recomendación:

En este nivel de riesgo, 31 de 100 empresas podrían caer en incumplimiento en los próximos 12 meses

Información General

Datos Principales

09/06/2022: Última actualización de información reportada por SUNAT

Razón Social:	CONSTRUCTORA VARGUITAS S,A,C		
Nombre Comercial:	-		
Tipo de Contribuyente:	SOCIEDAD ANONIMA CERRADA		
Estado de Contribuyente:	ACTIVO	Condición del Contribuyente:	HABIDO
Inicio de Actividades:	20/04/2012		
Tamaño contribuyente:	RESTO	Dependencia:	I.R.CAJAMARCA-MEPECO
Actividad Económica Principal	CONSTRUCCION EDIFICIOS COMPLETOS.		
Actividad Económica Secundaria 1	-	Actividad Económica Secundaria 2	-
Fecha Inscripción RRPP:	13/03/2012	Número de Partida Registral:	-
Folio:	-	Asiento:	-

Agente de retención

Direcciones Registradas

Dirección	Fuente
JIRON APURIMAC NRO 1130 BR. LA MERCED CAJAMARCA - CAJAMARCA - CAJAMARCA (2DO PISO ENTRANDO POR CALLEJON)	SUNAT - DOMICILIO FISCAL
JIRON ABELARDO GALARRETA NRO. 106 PBLO HUAMACHUCO HUAMACHUCO - SANCHEZ CARRION - LA LIBERTAD	SUNAT - SUCURSAL

Representantes Legales

Nro Documento	Nombre de Representante	Semáforos			Fecha desde que ocupa Cargo	Cargo
		Act	Pre	12m		
43717567	VARGAS CARDENAS LORENZO	●	●	●	13/03/2012	GERENTE GENERAL


Empresas Relacionadas a:

VARGAS CARDENAS LORENZO

Ruc	Razón Social	Semáforos			Fecha desde que ocupa Cargo	Cargo	Estado
		Act	Pre	12m			
20603755601	CONSTRUCTORA E INVERSIONES VARGUITAS E.I.R.L.	<input type="radio"/>	<input type="radio"/>	<input type="radio"/>	22/10/2018	TITULAR-GERENTE	ACTIVO

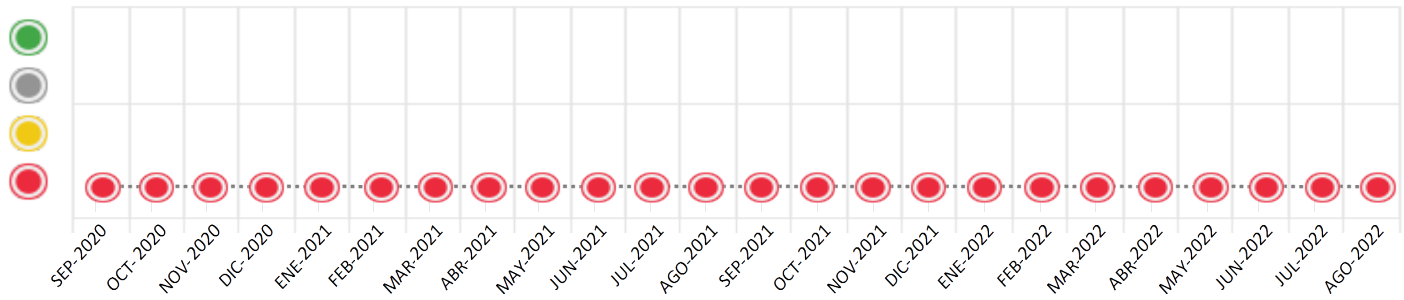
Consulta Rápida





Documento de identidad consultado

Fecha Proceso	Tipo Doc.	N. Doc.	Nombre o Raz. Social	Nota	Deuda Total *	Var.	Actual	Previo	12m
11/08/2022	RUC	20491818256	CONSTRUCTORA VARGUITAS S,A,C	4.200	4.619,46		●	●	●

Montos expresados en unidades de soles*






Semáforos de los últimos 24 meses



Semáforo	Descripción
	No registra información de deudas
	Mínimo Riesgo: Sin deudas vencidas
	Mediano Riesgo: Deudas con poco atraso*
	Alto Riesgo: Deudas con atraso significativo*

*Semáforo deuda menor: Deuda vencida menor S/ 100 personas naturales o menor S/ 500 personas jurídicas

Verde: $0 \leq \text{Sem.} < 0.001$
 Amarillo: $0.001 \leq \text{Sem.} \leq 2$
 Rojo: $2 < \text{Sem.} \leq 6$

Variación	Descripción
	Variación Negativa: La nueva información reportada ha incrementado tu riesgo crediticio
	Variación Positiva: La nueva información ha mejorado tu posición de riesgo
	Variación Porcentual Positiva: El monto total reportado por la SBS/Microfinanzas o número de instituciones financieras ha aumentado
	Variación Porcentual Negativa: El monto total reportado por la SBS/Microfinanzas o número de instituciones financieras ha disminuido
	Aproximadamente igual o igual

Detalle de la deuda SBS/Microfinanzas

Entidad	Deuda Anterior			Deuda a AGO 2022				Rect. (1)	Disc.
	FEB 2022	MAY 2022	JUL 2022	Fecha Inf.	Calif. (2)	Monto *	Días Venc.		

TOTAL

(1) Ver detalle en el cuadro de Rectificaciones SBS

(2) NOR: Normal, CPP: Con Problemas Potenciales, DEF: Deficiente, DUD: Dudoso, PER: Pérdida, SCAL: Sin Calificación

Detalle de la deuda de Otros Créditos

Entidad	Deuda Anterior			Deuda a AGO 2022				Disc.
	FEB 2022	MAY 2022	JUL 2022	Fecha Inf.	Calif. (2)	Monto	Días Venc.	

TOTAL

(2) NOR: Normal, CPP: Con Problemas Potenciales, DEF: Deficiente, DUD: Dudoso, PER: Pérdida, SCAL: Sin Calificación

Detalle de vencidos

# Doc	Fuente - Acreedor	Monto *	Días Venc.
	Deuda Laboral	4.619,46	1,288
4	AFP INTEGRA S A	2.388,52	1,288
4	AFP HABITAT S.A.	1.358,98	1,288
4	PRIMA AFP S.A.	871,96	1,288
	Otros Reportes Negativos	1	
2	SUNAT - Omiso		

Utilización de Líneas de Crédito

Instituciones	**	Línea Aprobada	Línea No Utilizada	Línea Utilizada	% L. Uti.
TOTAL					0%

**Tipo de Crédito

Principales Acreedores

Montos expresados en unidades de soles*

Resumen de Deudas

Descripción de la Deuda	Monto *	Días
Deuda total SBS al 30/06/2022		
% Calificación normal		
Peor Calificación (2)		
Otros Créditos	0,00	****
Deuda vencida		
Deuda Laboral	4.619,46	1,288
Total deuda vencida	4.619,46	
Otros Reportes Negativos	1	

Detalle de Riesgos SBS/Microfinanzas

Concepto	Saldo *
Deuda Directa	0,00
Deuda Indirecta	0,00
Deuda Castigada	0,00
Deuda Total SBS/MicroFinanzas	0,00
Línea Tarj. Cred. No utilizada	0,00
Total Riesgo SBS/MicroFinanzas	0,00

Detalle de deuda Otros Créditos

Empresa	Calif. (2)	Saldo *	% Ven.	Días Venc.	Disc.
Deuda Total Otros Créditos		0,00	0		

Detalle de vencidos

# Doc	Fuente - Acreedor	Monto *	Días Venc.
	Deuda Laboral	4.619,46	1,288
4	AFP INTEGRAL S A	2.388,52	1,288
4	AFP HABITAT S.A.	1.358,98	1,288
4	PRIMA AFP S.A.	871,96	1,288
	Otros Reportes Negativos	1	
2	SUNAT - Omiso		

Detalle Variación

Montos expresados en unidades de soles*

Resumen de la variación

Descripción de la deuda	11/07/2022	11/08/2022	Variación
Score	4.200	4.200	0.000
Nro. Entidades SBS/Microf.		0	0
Riesgo Total SBS/Microf. *	0,00	0,00	
Deuda Directa	0,00	0,00	0,00
Deuda Indirecta	0,00	0,00	0,00
Deuda Castigada	0,00	0,00	0,00

Variación del Riesgo Total SBS/Microf. *	Antes	11/08/2022	Variación
Último Mes	0,00	0,00	0,00
Último Trimestre	0,00	0,00	0,00
Último Semestre	0,00	0,00	0,00
Último Año	0,00	0,00	0,00

Calificación SBS/Microf.	11/07/2022	11/08/2022	Variación
% NOR (Normal)	0.00	0.00	0.00
% CPP (Con Problemas Potenciales)	0.00	0.00	0.00

% DEF (Deficiente)	0.00	0.00	0.00
% DUD (Dudoso)	0.00	0.00	0.00
% PER (Pérdida)	0.00	0.00	0.00
Deuda vencida *	11/07/2022	11/08/2022	Variación
Deuda Laboral	4.603,85	4.619,46	
Total deuda vencida	4.603,85	4.619,46	15,61
Deuda por Otros Créditos *	11/07/2022	11/08/2022	Variación
Total deuda otros créditos	0,00	0,00	0,00

Detalle de la variación

Fuente - Acreedor *	11/07/2022	11/08/2022	Variación
Deuda Laboral			15,61
AFP INTEGRAS A	2.372,91	2.388,52	15,61


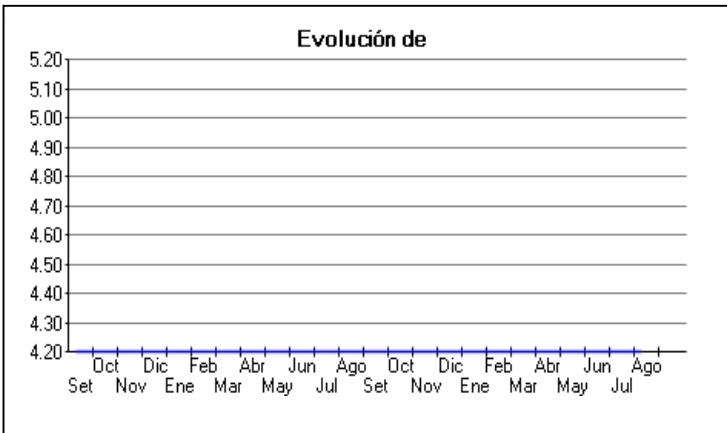
Posición Histórica

Montos expresados en unidades de soles*

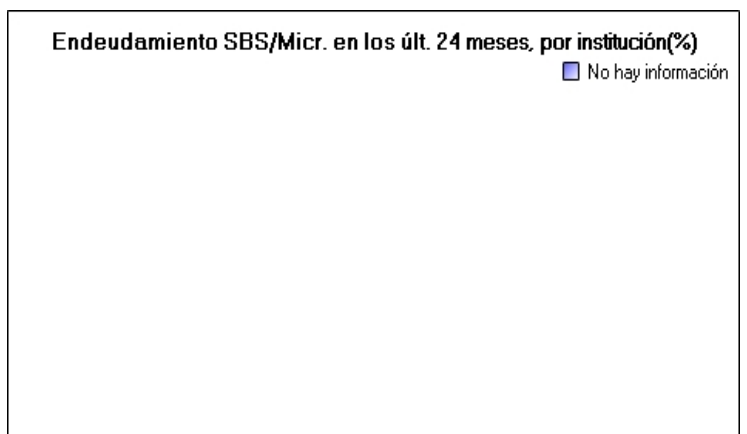
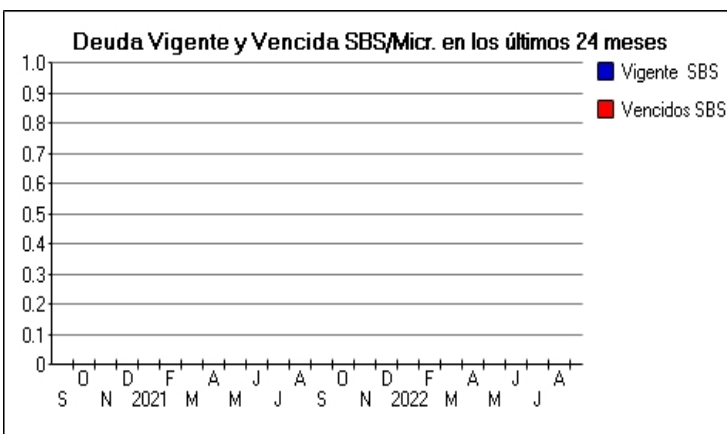
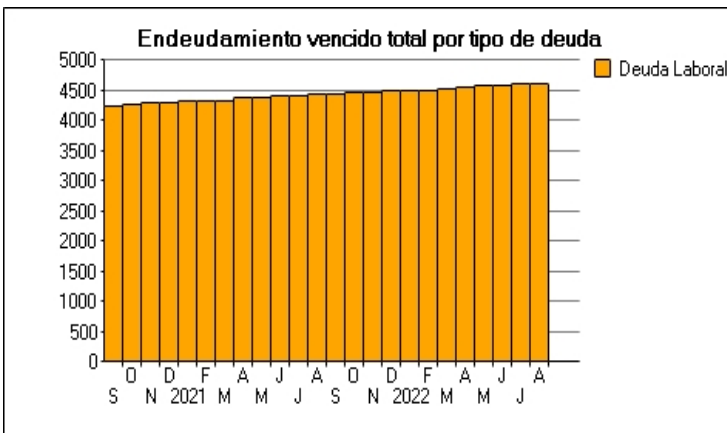
Fecha de Proceso	Sema. Actual	Sem. Riesgo	Var.	Superintendencia de Banca y Seguros (SBS/Microfinan.)				Otros Créditos	Otros Vencidos *				Ctas. Cerr./Anu.		Otros Repor. Negati.	
				# Enti.	Deuda Total *	% Cali. normal	Peor Califi.(2)		Deuda Vencida *	Protestos	Docs. Impagos	Deuda Tributaria	Deuda Laboral	Cta. Cte.		Tar. Créd.
11/08/2022	●	4.200	☰	0	0,00	0,00		0,00	0,00	0,00	0,00	0,00	4.619,46	0	0	1
11/07/2022	●	4.200	☰	0	0,00	0,00		0,00	0,00	0,00	0,00	0,00	4.603,85	0	0	1
14/06/2022	●	4.200	☰	0	0,00	0,00		0,00	0,00	0,00	0,00	0,00	4.588,68	0	0	1
08/06/2022	●	4.200	☰	0	0,00	0,00		0,00	0,00	0,00	0,00	0,00	4.573,97	0	0	1
11/05/2022	●	4.200	☰	0	0,00	0,00		0,00	0,00	0,00	0,00	0,00	4.573,97	0	0	1
12/04/2022	●	4.200	☰	0	0,00	0,00		0,00	0,00	0,00	0,00	0,00	4.556,69	0	0	1
10/03/2022	●	4.200	☰	0	0,00	0,00		0,00	0,00	0,00	0,00	0,00	4.541,53	0	0	1
28/02/2022	●	4.200	☰	0	0,00	0,00		0,00	0,00	0,00	0,00	0,00	4.512,89	0	0	1
07/01/2022	●	4.200	☰	0	0,00	0,00		0,00	0,00	0,00	0,00	0,00	4.512,89	0	0	1
10/12/2021	●	4.200	☰	0	0,00	0,00		0,00	0,00	0,00	0,00	0,00	4.496,04	0	0	1
02/12/2021	●	4.200	☰	0	0,00	0,00		0,00	0,00	0,00	0,00	0,00	4.481,34	0	0	1
30/11/2021	●	4.200	☰	0	0,00	0,00		0,00	0,00	0,00	0,00	0,00	4.465,30	0	0	1
07/10/2021	●	4.200	☰	0	0,00	0,00		0,00	0,00	0,00	0,00	0,00	4.465,30	0	0	1
07/09/2021	●	4.200	☰	0	0,00	0,00		0,00	0,00	0,00	0,00	0,00	4.450,57	0	0	1
06/08/2021	●	4.200	☰	0	0,00	0,00		0,00	0,00	0,00	0,00	0,00	4.433,74	0	0	1
13/07/2021	●	4.200	☰	0	0,00	0,00		0,00	0,00	0,00	0,00	0,00	4.418,57	0	0	1
04/06/2021	●	4.200	☰	0	0,00	0,00		0,00	0,00	0,00	0,00	0,00	4.403,41	0	0	1
12/05/2021	●	4.200	☰	0	0,00	0,00		0,00	0,00	0,00	0,00	0,00	4.389,52	0	0	1
14/04/2021	●	4.200	☰	0	0,00	0,00		0,00	0,00	0,00	0,00	0,00	4.375,24	0	0	1
31/03/2021	●	4.200	☰	0	0,00	0,00		0,00	0,00	0,00	0,00	0,00	4.338,99	0	0	1
05/02/2021	●	4.200	☰	0	0,00	0,00		0,00	0,00	0,00	0,00	0,00	4.338,99	0	0	1
12/01/2021	●	4.200	☰	0	0,00	0,00		0,00	0,00	0,00	0,00	0,00	4.324,24	0	0	1
31/12/2020	●	4.200	☰	0	0,00	0,00		0,00	0,00	0,00	0,00	0,00	4.290,58	0	0	1
10/11/2020	●	4.200	☰	0	0,00	0,00		0,00	0,00	0,00	0,00	0,00	4.290,58	0	0	1
06/10/2020	●	4.200	☰	0	0,00	0,00		0,00	0,00	0,00	0,00	0,00	4.272,05	0	0	1
09/09/2020	●	4.200	☰	0	0,00	0,00		0,00	0,00	0,00	0,00	0,00	4.254,77	0	0	1

Gráficos

Montos expresados en unidades de soles*



NOR: Normal, CPP: Con Problemas Potenciales, DEF: Deficiente, DUD: Dudoso, PER: Pérdida, SCAL: Sin Calificación



Reporte de Vencidos

Montos expresados en unidades de soles*

Fuente - Acreedor	MAY 2022			JUN 2022			JUL 2022			AGO 2022		
	# Docs.	Monto *	Dias V.	# Docs.	Monto *	Dias V.	# Docs.	Monto *	Dias V.	# Docs.	Monto *	Dias V.
Deuda Laboral												
AFP INTEGRAL S A	4	2.343,03	121	4	2.357,74	124	4	2.372,91	127	4	2.388,52	128
AFP HABITAT S.A.	4	1.358,98	121	4	1.358,98	124	4	1.358,98	127	4	1.358,98	128
PRIMA AFP S.A.	4	871,96	121	4	871,96	124	4	871,96	127	4	871,96	128
Total	12	4.573,97	121	12	4.588,68	124	12	4.603,85	127	12	4.619,46	128

Montos expresados en unidades de soles*

Fuente - Acreedor	ENE 2022			FEB 2022			MAR 2022			ABR 2022		
	# Docs.	Monto *	Dias V.	# Docs.	Monto *	Dias V.	# Docs.	Monto *	Dias V.	# Docs.	Monto *	Dias V.
Deuda Laboral												
AFP INTEGRAL S A	4	2.281,95	109	4	2.281,95	112	4	2.310,59	115	4	2.325,75	118
AFP HABITAT S.A.	4	1.358,98	109	4	1.358,98	112	4	1.358,98	115	4	1.358,98	118
PRIMA AFP S.A.	4	871,96	109	4	871,96	112	4	871,96	115	4	871,96	118
Total	12	4.512,89	109	12	4.512,89	112	12	4.541,53	115	12	4.556,69	118

Montos expresados en unidades de soles*

Fuente - Acreedor	SET 2021			OCT 2021			NOV 2021			DIC 2021		
	# Docs.	Monto *	Dias V.	# Docs.	Monto *	Dias V.	# Docs.	Monto *	Dias V.	# Docs.	Monto *	Dias V.
Deuda Laboral												
AFP INTEGRAL S A	4	2.219,63	973	4	2.234,36	100	4	2.234,36	103	4	2.265,10	106
AFP HABITAT S.A.	4	1.358,98	973	4	1.358,98	100	4	1.358,98	103	4	1.358,98	106
PRIMA AFP S.A.	4	871,96	973	4	871,96	100	4	871,96	103	4	871,96	106
Total	12	4.450,57	973	12	4.465,30	100	12	4.465,30	103	12	4.496,04	106

Reporte SBS/Microfinanzas

Montos expresados en unidades de soles*

Última fecha reportada por la SBS : 31/07/2022

ULTIMOS 6 MESES		MAR 2022 (SBS: FEB 2022)	ABR 2022 (SBS: MAR 2022)	MAY 2022 (SBS: ABR 2022)	JUN 2022 (SBS: MAY 2022)	JUL 2022 (SBS: JUN 2022)	AGO 2022 (SBS: JUL 2022)
% Porcentaje de Calificación	NOR (Normal)	0.00	0.00	0.00	0.00	0.00	0.00
	CPP (Con Problemas Pote.)	0.00	0.00	0.00	0.00	0.00	0.00
	DEF (Deficiente)	0.00	0.00	0.00	0.00	0.00	0.00
	DUD (Dudoso)	0.00	0.00	0.00	0.00	0.00	0.00
	PER (Pérdida)	0.00	0.00	0.00	0.00	0.00	0.00

Institución	MAR 2022 (SBS: FEB 2022)		ABR 2022 (SBS: MAR 2022)		MAY 2022 (SBS: ABR 2022)		JUN 2022 (SBS: MAY 2022)		JUL 2022 (SBS: JUN 2022)		AGO 2022 (SBS: JUL 2022)	
	Monto *	Dias V.	Monto *	Dias V.	Monto *	Dias V.	Monto *	Dias V.	Monto *	Dias V.	Monto *	Dias V.

Montos expresados en unidades de soles*

Última fecha reportada por la SBS : 31/07/2022

6 MESES ANTERIORES		SET 2021 (SBS: AGO 2021)	OCT 2021 (SBS: SET 2021)	NOV 2021 (SBS: OCT 2021)	DIC 2021 (SBS: NOV 2021)	ENE 2022 (SBS: DIC 2021)	FEB 2022 (SBS: ENE 2022)
% Porcentaje de Calificación	NOR (Normal)	0.00	0.00	0.00	0.00	0.00	0.00
	CPP (Con Problemas Pote.)	0.00	0.00	0.00	0.00	0.00	0.00
	DEF (Deficiente)	0.00	0.00	0.00	0.00	0.00	0.00
	DUD (Dudoso)	0.00	0.00	0.00	0.00	0.00	0.00
	PER (Pérdida)	0.00	0.00	0.00	0.00	0.00	0.00

Institución	SET 2021 (SBS: AGO 2021)		OCT 2021 (SBS: SET 2021)		NOV 2021 (SBS: OCT 2021)		DIC 2021 (SBS: NOV 2021)		ENE 2022 (SBS: DIC 2021)		FEB 2022 (SBS: ENE 2022)	
	Monto *	Dias V.	Monto *	Dias V.	Monto *	Dias V.	Monto *	Dias V.	Monto *	Dias V.	Monto *	Dias V.

Reporte SBS/Microfinanzas por entidades

Sin Información

Rectificaciones SBS

Entidad	Periodo SBS	Cuenta	Concepto Rectificación	Dice	Debe Decir
---------	-------------	--------	------------------------	------	------------

Aval/Codeudor

Montos expresados en unidades de soles*

Es Avalista de:

Información reportada por la SBS al 30/06/2022

Tipo Doc	Nro Documento	Nombre/Razón Social	Act	Pre	12m
----------	---------------	---------------------	-----	-----	-----

Montos expresados en unidades de soles*

Quiénes lo Avalan:

Información reportada por la SBS al 30/06/2022

Tipo Doc	Nro Documento	Nombre/Razón Social	Act	Pre	12m
----------	---------------	---------------------	-----	-----	-----

Montos expresados en unidades de soles*

Es Avalista de:

Información Reportada por Entidades de Microfinanzas / Otros Créditos

Tipo Doc	Nro Documento	Nombre/Razón Social	Act	Pre	12m
----------	---------------	---------------------	-----	-----	-----

Montos expresados en unidades de soles*

Quiénes lo Avalan:

Información Reportada por Entidades de Microfinanzas / Otros Créditos

Tipo Doc	Nro Documento	Nombre/Razón Social	Act	Pre	12m
----------	---------------	---------------------	-----	-----	-----

Documentos Protestados como Deudor/Aceptante

Montos expresados en unidades*

Reportado por la Cámara de Comercio de Lima (CCL)

Documentos Protestados sin Regularizar

# Doc	Monto (S/) *	Max Días Venc.
Total:	0	0,00

Tipo de Cambio 3.891

Nro. Secuencia	Tip. Reg. **	Acreedor/Girador	Tipo Doc.	Moneda	Monto *	Monto * (S/)	Boletín	F. Protesto	F. Venc.	Días Venc.
----------------	--------------	------------------	-----------	--------	---------	--------------	---------	-------------	----------	------------

**PR: Protestos, CJ: Cobranza Judicial, MO: Moras, PP: Procesos Penales

Montos expresados en unidades*

Reportado por la Cámara de Comercio de Lima (CCL)

Documentos Protestados Regularizados

# Doc	Monto (S/) *
Total:	0

Nro. Secuencia	Tip. Reg. **	Acreedor/Girador	Tipo Doc.	Moneda	Monto *	Monto * (S/)	Boletín	F. Protesto	F. Venc.	F. Reg
----------------	--------------	------------------	-----------	--------	---------	--------------	---------	-------------	----------	--------

**PR: Protestos, CJ: Cobranza Judicial, MO: Moras, PP: Procesos Penales

Detalle de Vencidos

Deuda Laboral

Montos expresados en unidades de soles*

	# Doc	Monto (S/) *	Max Días Venc.
Total:	12	4.619,46	1,288

Se muestran los 10 primeros documentos ordenados por Periodo de Devengue, del más reciente al más antiguo

Nombre del Acreedor de la Obligación	Periodo	Deuda AFP *	Deuda Fondo *	Tipo de Deuda	Situación de Cobranza
AFP INTEGRAL S A	04/2019	70,48	386,92	Cierta-Declaracion sin pago	Judicial
AFP HABITAT S.A.	04/2019	26,72	185,28	Cierta-Declaracion sin pago	Judicial
PRIMA AFP S.A.	04/2019	59,00	200,00		Judicial
AFP INTEGRAL S A	03/2019	97,07	553,39	Cierta-Declaracion sin pago	Judicial
AFP HABITAT S.A.	03/2019	50,37	349,41	Cierta-Declaracion sin pago	Judicial
PRIMA AFP S.A.	03/2019	59,00	200,00		Judicial
AFP INTEGRAL S A	02/2019	92,02	521,28	Cierta-Declaracion sin pago	Judicial
AFP HABITAT S.A.	02/2019	40,93	283,89	Cierta-Declaracion sin pago	Judicial
PRIMA AFP S.A.	02/2019	59,00	200,00		Judicial
AFP INTEGRAL S A	01/2019	114,43	552,93	Cierta-Declaracion sin pago	Judicial

Otros Reportes Negativos: Omiso

	# Doc
Total:	2

Se muestran los 10 primeros documentos ordenados por Periodo de Deuda Tributaria, del más reciente al más antiguo

Nombre del Acreedor de la Obligación	Periodo	Concepto	Fecha de Cierre
SUNAT	2019 - 04	IGV - OPER. INT. - CTA. PROPIA	13/03/2020

Comercio Exterior

Montos expresados en unidades de dólares

Muestra información reportada por la SUNAT desde el 07/02/2011

Resumen por Ejercicio

Ejercicio	Actividad	Número de Operaciones	Importe USD *	N° Países	3 países con mayor número de operaciones

Resumen por Meses

Actividad	Ejercicio	Mes	Número de Operaciones	Importe USD *	N° Países	3 países con mayor número de operaciones

PUBLICACIÓN DIARIO "EL PERUANO"

Reporte Otros Créditos

Institución	MAR 2022		ABR 2022		MAY 2022		JUN 2022		JUL 2022		AGO 2022	
	Monto *	Dias V.	Monto *	Dias V.	Monto *	Dias V.	Monto *	Dias V.	Monto *	Dias V.	Monto *	Dias V.
Institución	SET 2021	OCT 2021	NOV 2021	DIC 2021	ENE 2022	FEB 2022						
	Monto *	Dias V.	Monto *	Dias V.	Monto *	Dias V.	Monto *	Dias V.	Monto *	Dias V.	Monto *	Dias V.

Reporte Otros Créditos por entidades

Sin Información