



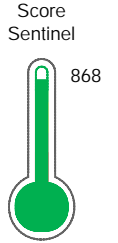
# Reporte de Deudas

El reporte contiene solo los títulos seleccionados

- Información General
- Consulta Rápida
- Principales Acreedores
- Detalle Variación
- Posición Histórica
- Gráficos
- Rep. Vencidos
- Rep. SBS/Microf.
- SBS/Microf. Entidades
- Rectificaciones SBS
- Avalados/Avalistas
- Hechos de Importancia
- Documentos CCL
- Detalle de Vencidos
- Comercio Exterior
- Otros Créditos
- Otros Créd. Entidades
- Otros Rep. Negativos

RUC 20454811233 - ADERBEST E.I.R.L.

Fecha Proceso	Tipo Doc.	N. Doc.	Nota	Deuda Total *	Var.	Actual	Previo	12m
21/06/2024	RUC	20454811233	0.000	747.828,78				



Excelente Puntaje

**\* La persona consultada cuenta con los siguientes créditos e indicadores.**

Está Avalado

## Sentinel Sabio

Bancarizado: SI

### Recomendación de Sentinel Sabio

Evaluación Crediticia



**OBSERVAR**  
Producto Générico

Detalle:

- Presenta Calificación Cpp mayor a 20% en los 12 meses

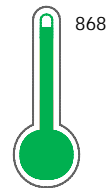
Cuota Estimada Mensual

Según el cumplimiento de deudas reportadas

S/ 34495,



Score Experian



Excelente Puntaje

Estadísticamente, en este nivel de score, 3 de 100 empresas podrían caer en incumplimiento en los próximos 12 meses

## Información General

### Datos Principales

13/06/2024: Última actualización de información reportada por SUNAT

Razón Social:	ADERBEST E.I.R.L.		
Nombre Comercial:	ADERBEST		
Tipo de Contribuyente:	EMPRESA INDIVIDUAL DE RESP. LTDA		
Estado de Contribuyente:	ACTIVO	Condición del Contribuyente:	HABIDO
Inicio de Actividades:	16/09/2015		
Tamaño contribuyente:	RESTO	Dependencia:	I.R.AREQUIPA-MEPECO
Actividad Económica Principal	VTA. MAY. MAQUINARIA, EQUIPO Y MATER.		
Actividad Económica Secundaria 1	FAB. PROD. METAL. USO ESTRUCTU	Actividad Económica Secundaria 2	-
Fecha Inscripción RRPP:	07/04/2008	Número de Partida Registral:	-
Folio:	-	Asiento:	-

Agente de retención

### Direcciones Registradas

Dirección	Fuente
VIA. EVITAMIENTO MZA. A LTE. 2 ASC. SANTA MARIA CERRO COLORADO - AREQUIPA - AREQUIPA	SUNAT - DOMICILIO FISCAL
MZA. A LTE. 2 URBANIZACION LOS GLADIOLOS YANAHUARA - AREQUIPA - AREQUIPA	SUNAT - OF.ADMINIST.

### Representantes Legales

Nro Documento	Nombre de Representante	Act	Pre	12m	Fecha desde que ocupa Cargo	Cargo
29580325	DELGADILLO MEDINA BETTY SANDRA				07/04/2008	GERENTE

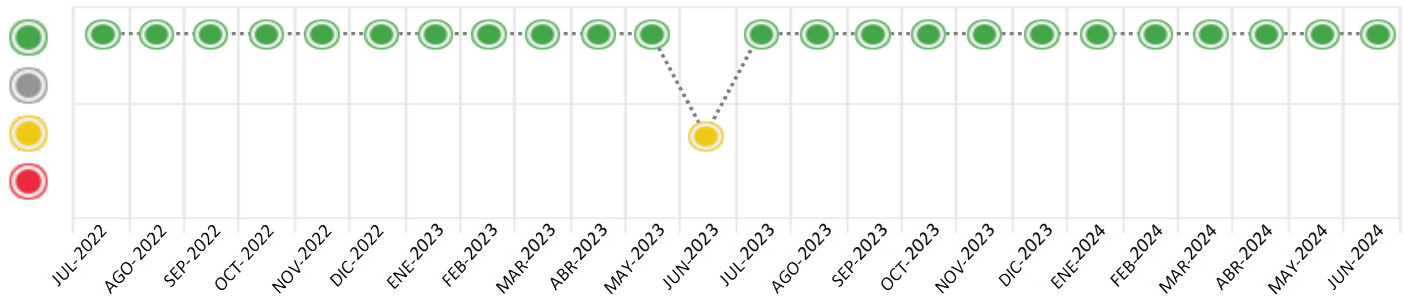
## Consulta Rápida

### Documento de identidad consultado

Fecha Proceso	Tipo Doc.	N. Doc.	Nombre o Raz. Social	Nota	Deuda Total *	Var.	Actual	Previo	12m
21/06/2024	RUC	20454811233	ADERBEST E.I.R.L.	0.000	747.828,78				

Montos expresados en unidades de soles\*

Semáforos de los últimos 24 meses



Semáforo	Descripción
	No registra información de deudas
	Sin deudas vencidas
	Deudas con poco atraso*
	Deudas con atraso significativo*

\*Semáforo deuda menor: Deuda vencida menor S/ 100 personas naturales o menor S/ 500 personas jurídicas

- Verde: 0 <= Sem. < 0.001
- Amarillo: 0.001 <= Sem. <= 2
- Rojo: 2 < Sem. <= 6

Variación	Descripción
	Variación Negativa: Retraso en los pagos
	Variación Positiva: Mejora en sus pagos
	Variación Porcentual Positiva: El monto total reportado por la SBS/Microfinanzas o número de instituciones financieras ha aumentado
	Variación Porcentual Negativa: El monto total reportado por la SBS/Microfinanzas o número de instituciones financieras ha disminuido
	Aproximadamente igual o igual

## Detalle de la deuda SBS/Microfinanzas

Entidad	Deuda Anterior			Deuda a JUN 2024				Rect. (1)	Disc.
	DIC 2023	MAR 2024	MAY 2024	Fecha Inf.	Calif. (2)	Monto *	Días Venc.		
BCP	679.397,62	315.026,33	683.093,91	31/05/2024	NOR	747.828,78			
TOTAL	679.397,62	315.026,33	683.093,91			747.828,78			

(1) Ver detalle en el cuadro de Rectificaciones SBS

(2) NOR: Normal, CPP: Con Problemas Potenciales, DEF: Deficiente, DUD: Dudoso, PER: Pérdida, SCAL: Sin Calificación

## Detalle de la deuda de Otros Créditos

Entidad	Deuda Anterior			Deuda a JUN 2024				Disc.
	DIC 2023	MAR 2024	MAY 2024	Fecha Inf.	Calif. (2)	Monto	Días Venc.	
TOTAL								

(2) NOR: Normal, CPP: Con Problemas Potenciales, DEF: Deficiente, DUD: Dudoso, PER: Pérdida, SCAL: Sin Calificación

## Detalle de vencidos

# Doc	Fuente - Acreedor	Monto *	Días Venc.

## Utilización de Líneas de Crédito

Instituciones	**	Línea Aprobada	Línea No Utilizada	Línea Utilizada	% L. Ut.
TOTAL					0%

\*\*Tipo de Crédito

## Principales Acreedores

Montos expresados en unidades de soles\*

## Resumen de Deudas

Descripción de la Deuda	Monto *	Días
Deuda total SBS al 31/05/2024	747.828,78	
% Calificación normal	100.00	
Peor Calificación (2)	NOR	
Otros Créditos	0,00	****

## Detalle de deuda SBS/Microfinanzas

Institución SBS	Calif. (2)	Saldo *	% Ven.	Días Venc.	Rect.(1)
BCP	NOR	747.828,78	0.00		
Deuda Total SBS/MicroFinanzas		747.828,78	0		

## Detalle de Riesgos SBS/Microfinanzas

Concepto	Saldo *
Deuda Directa	747.828,78
Deuda Indirecta	0,00
Deuda Castigada	0,00
Deuda Total SBS/MicroFinanzas	747.828,78
Línea Tarj.Cred. No utilizada	0,00
Total Riesgo SBS/MicroFinanzas	747.828,78

## Detalle de deuda Otros Créditos

Empresa	Calif. (2)	Saldo *	% Ven.	Días Venc.	Disc.
Deuda Total Otros Créditos		0,00	0		

## Detalle de vencidos

# Doc	Fuente - Acreedor	Monto *	Días Venc.
-------	-------------------	---------	------------

## Detalle Variación

Montos expresados en unidades de soles\*

## Resumen de la variación

Descripción de la deuda	20/05/2024	21/06/2024	Variación
Score	0.000	0.000	0.000
Nro. Entidades SBS/Microf.	1	1	0
Riesgo Total SBS/Microf. *	683.093,91	747.828,78	
Deuda Directa	683.093,91	747.828,78	64.734,87
Deuda Indirecta	0,00	0,00	0,00
Deuda Castigada	0,00	0,00	0,00

Variación del Riesgo Total SBS/Microf. *	Antes	21/06/2024	Variación
Último Mes	683.093,91	747.828,78	64.734,87
Último Trimestre	315.026,33	747.828,78	432.802,45
Último Semestre	679.397,62	747.828,78	68.431,16
Último Año	1.453.278,33	747.828,78	-705.449,55

Calificación SBS/Microf.	20/05/2024	21/06/2024	Variación
% NOR (Normal)	100.00	100.00	0.00
% CPP (Con Problemas Potenciales)	0.00	0.00	0.00
% DEF (Deficiente)	0.00	0.00	0.00
% DUD (Dudoso)	0.00	0.00	0.00
% PER (Pérdida)	0.00	0.00	0.00

Deuda vencida *	20/05/2024	21/06/2024	Variación
Total deuda vencida	0,00	0,00	0,00
Deuda por Otros Créditos *	20/05/2024	21/06/2024	Variación
Total deuda otros créditos	0,00	0,00	0,00

## Detalle de la variación

Fuente - Acreedor *	20/05/2024	21/06/2024	Variación
---------------------	------------	------------	-----------

## Posición Histórica

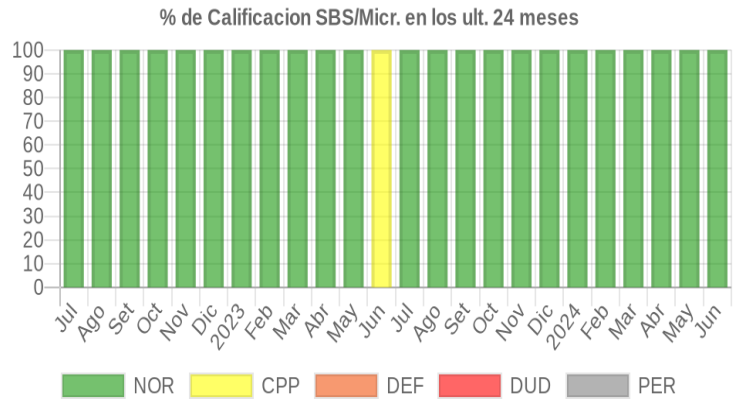
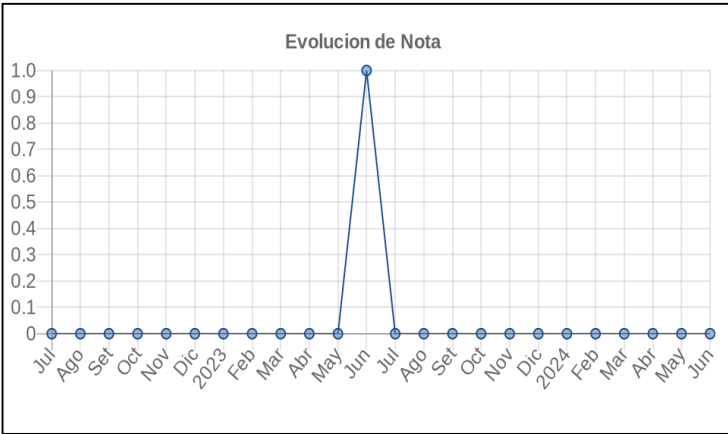


Montos expresados en unidades de soles\*

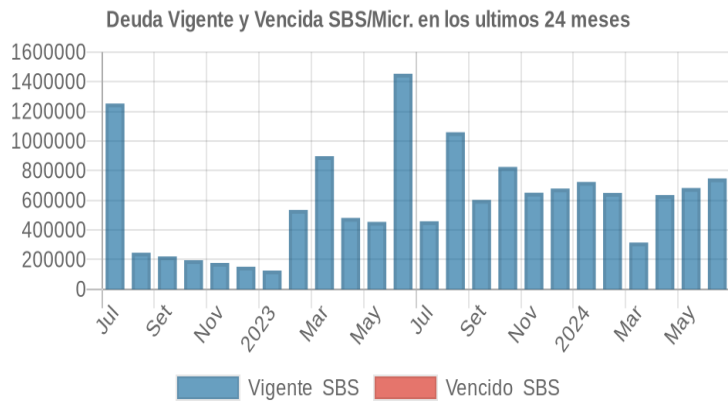
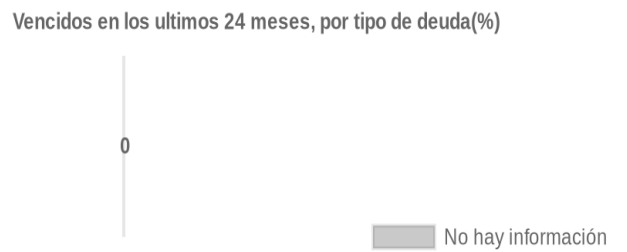
Fecha de Proceso	Sema. Actual	Sem. Riesgo	Var.	Superintendencia de Banca y Seguros (SBS/Microfinan.)				Otros Créditos	Otros Vencidos *				Ctas. Cerr./Anu.		Otros Repor. Negati.	
				# Enti.	Deuda Total *	% Cali. normal	Peor Califi. (2)		Deuda Vencida *	Protestos	Docs. Impagos	Deuda Tributaria	Deuda Laboral	Cta. Cte.		Tar. Créd.
21/06/2024	●	0.000	⊗	1	747.828,78	100.00	NOR	0,00	0,00	0,00	0,00	0,00	0,00	0	0	0
20/05/2024	●	0.000	⊗	1	683.093,91	100.00	NOR	0,00	0,00	0,00	0,00	0,00	0,00	0	0	0
22/04/2024	●	0.000	⊗	1	635.460,55	100.00	NOR	0,00	0,00	0,00	0,00	0,00	0,00	0	0	0
21/03/2024	●	0.000	⊗	1	315.026,33	100.00	NOR	0,00	0,00	0,00	0,00	0,00	0,00	0	0	0
21/02/2024	●	0.000	⊗	1	649.841,82	100.00	NOR	0,00	0,00	0,00	0,00	0,00	0,00	0	0	0
19/01/2024	●	0.000	⊗	1	723.796,67	100.00	NOR	0,00	0,00	0,00	0,00	0,00	0,00	0	0	0
22/12/2023	●	0.000	⊗	1	679.397,62	100.00	NOR	0,00	0,00	0,00	0,00	0,00	0,00	0	0	0
23/11/2023	●	0.000	⊗	1	651.087,89	100.00	NOR	0,00	0,00	0,00	0,00	0,00	0,00	0	0	0
23/10/2023	●	0.000	⊗	1	825.090,16	100.00	NOR	0,00	0,00	0,00	0,00	0,00	0,00	0	0	0
21/09/2023	●	0.000	⊗	1	602.751,52	100.00	NOR	0,00	0,00	0,00	0,00	0,00	0,00	0	0	0
24/08/2023	●	0.000	⊗	1	1.058.937,88	100.00	NOR	0,00	0,00	0,00	0,00	0,00	0,00	0	0	0
24/07/2023	●	0.000	▲	1	458.560,81	100.00	NOR	0,00	0,00	0,00	0,00	0,00	0,00	0	0	0
22/06/2023	●	1.000	▼	1	1.453.278,33	0.00	CPP	0,00	0,00	0,00	0,00	0,00	0,00	0	0	0
22/05/2023	●	0.000	⊗	1	454.287,35	100.00	NOR	0,00	0,00	0,00	0,00	0,00	0,00	0	0	0
24/04/2023	●	0.000	⊗	1	481.158,94	100.00	NOR	0,00	0,00	0,00	0,00	0,00	0,00	0	0	0
22/03/2023	●	0.000	⊗	1	897.449,88	100.00	NOR	0,00	0,00	0,00	0,00	0,00	0,00	0	0	0
21/02/2023	●	0.000	⊗	1	535.139,15	100.00	NOR	0,00	0,00	0,00	0,00	0,00	0,00	0	0	0
23/01/2023	●	0.000	⊗	1	126.359,16	100.00	NOR	0,00	0,00	0,00	0,00	0,00	0,00	0	0	0
22/12/2022	●	0.000	⊗	1	152.311,02	100.00	NOR	0,00	0,00	0,00	0,00	0,00	0,00	0	0	0
23/11/2022	●	0.000	⊗	1	177.897,72	100.00	NOR	0,00	0,00	0,00	0,00	0,00	0,00	0	0	0
24/10/2022	●	0.000	⊗	1	196.001,90	100.00	NOR	0,00	0,00	0,00	0,00	0,00	0,00	0	0	0
22/09/2022	●	0.000	⊗	1	221.496,01	100.00	NOR	0,00	0,00	0,00	0,00	0,00	0,00	0	0	0
22/08/2022	●	0.000	⊗	1	246.831,28	100.00	NOR	0,00	0,00	0,00	0,00	0,00	0,00	0	0	0
22/07/2022	●	0.000	⊗	1	1.252.287,25	100.00	NOR	0,00	0,00	0,00	0,00	0,00	0,00	0	0	0

# Gráficos

Montos expresados en unidades de soles\*



NOR: Normal, CPP: Con Problemas Potenciales, DEF: Deficiente, DUD: Dudoso, PER: Pérdida, SCAL: Sin Calificación





## Reporte de Vencidos

Montos expresados en unidades de soles\*

Fuente - Acreedor	MAR 2024			ABR 2024			MAY 2024			JUN 2024		
	# Docs.	Monto *	Dias V.	# Docs.	Monto *	Dias V.	# Docs.	Monto *	Dias V.	# Docs.	Monto *	Dias V.

Montos expresados en unidades de soles\*

Fuente - Acreedor	NOV 2023			DIC 2023			ENE 2024			FEB 2024		
	# Docs.	Monto *	Dias V.	# Docs.	Monto *	Dias V.	# Docs.	Monto *	Dias V.	# Docs.	Monto *	Dias V.

Montos expresados en unidades de soles\*

Fuente - Acreedor	JUL 2023			AGO 2023			SET 2023			OCT 2023		
	# Docs.	Monto *	Dias V.	# Docs.	Monto *	Dias V.	# Docs.	Monto *	Dias V.	# Docs.	Monto *	Dias V.

## Reporte SBS/Microfinanzas

Montos expresados en unidades de soles\*

Última fecha reportada por la SBS : 31/05/2024

ULTIMOS 6 MESES		ENE 2024 (SBS: DIC 2023)	FEB 2024 (SBS: ENE 2024)	MAR 2024 (SBS: FEB 2024)	ABR 2024 (SBS: MAR 2024)	MAY 2024 (SBS: ABR 2024)	JUN 2024 (SBS: MAY 2024)
NOR (Normal)		100.00	100.00	100.00	100.00	100.00	100.00
% Porcentaje de	CPP (Con Problemas Pote.)	0.00	0.00	0.00	0.00	0.00	0.00
	DEF (Deficiente)	0.00	0.00	0.00	0.00	0.00	0.00
Calificación	DUD (Dudoso)	0.00	0.00	0.00	0.00	0.00	0.00
	PER (Pérdida)	0.00	0.00	0.00	0.00	0.00	0.00

Institución	ENE 2024 (SBS: DIC 2023)		FEB 2024 (SBS: ENE 2024)		MAR 2024 (SBS: FEB 2024)		ABR 2024 (SBS: MAR 2024)		MAY 2024 (SBS: ABR 2024)		JUN 2024 (SBS: MAY 2024)	
	Monto *	Dias V.	Monto *	Dias V.	Monto *	Dias V.	Monto *	Dias V.	Monto *	Dias V.	Monto *	Dias V.
BCP	723.796,67		649.841,82		315.026,33		635.460,55		683.093,91		747.828,78	
<b>TOTAL</b>	<b>723.796,67</b>		<b>649.841,82</b>		<b>315.026,33</b>		<b>635.460,55</b>		<b>683.093,91</b>		<b>747.828,78</b>	

Última fecha reportada por la SBS : 31/05/2024

Operación	ENE 2024 (SBS: DIC 2023)		FEB 2024 (SBS: ENE 2024)		MAR 2024 (SBS: FEB 2024)		ABR 2024 (SBS: MAR 2024)		MAY 2024 (SBS: ABR 2024)		JUN 2024 (SBS: MAY 2024)	
	Monto *	Dias V.	Monto *	Dias V.	Monto *	Dias V.	Monto *	Dias V.	Monto *	Dias V.	Monto *	Dias V.
<b>RESUMEN</b>												
- Total Deuda	723.796,67		649.841,82		315.026,33		635.460,55		683.093,91		747.828,78	
- Línea No Utilizada			40.303,38		417.028,50		71.764,83		41.205,75			
- Garantías	320.770,00		317.964,00		304.888,00		288.678,00		279.720,00		267.651,00	
<b>CREDITOS DIRECTOS</b>												
- CREDITOS VIGENTES	723.796,67		649.841,82		315.026,33		635.460,55		683.093,91		747.828,78	
-- MedE: Cred.Rev.LíneaTarj. Crédito	12.181,60		11.168,45		10.137,43		9.088,22		8.020,50		6.933,94	
-- MedE: Descuentos	390.845,07		320.709,34				337.693,58		395.352,45		473.243,09	
--- Otros	390.845,07		320.709,34				337.693,58		395.352,45		473.243,09	
-- MedE: Préstamos	320.770,00		317.964,03		304.888,90		288.678,75		279.720,96		267.651,75	
--- NoRevolventes	320.770,00		317.964,03		304.888,90		288.678,75		279.720,96		267.651,75	
<b>LINEA NO UTIL. Y CRED. NO DESEMB.</b>												
- LinCredEsqMultilínea			40.303,38		417.028,50		71.764,83		41.205,75			
<b>GARANTIAS</b>												
- GARANTIAS RECIBIDAS	320.770,00		317.964,03		304.888,90		288.678,75		279.720,96		267.651,75	
-- GtíasNoPref(AvalyFianza)	320.770,00		317.964,03		304.888,90		288.678,75		279.720,96		267.651,75	

Última fecha reportada por la SBS : 31/05/2024

Montos expresados en unidades de soles\*

6 MESES ANTERIORES		JUL 2023 (SBS: JUN 2023)	AGO 2023 (SBS: JUL 2023)	SET 2023 (SBS: AGO 2023)	OCT 2023 (SBS: SET 2023)	NOV 2023 (SBS: OCT 2023)	DIC 2023 (SBS: NOV 2023)
NOR (Normal)		100.00	100.00	100.00	100.00	100.00	100.00
% Porcentaje de	CPP (Con Problemas Pote.)	0.00	0.00	0.00	0.00	0.00	0.00
	DEF (Deficiente)	0.00	0.00	0.00	0.00	0.00	0.00





Calificación	DUD (Dudoso)	0.00	0.00	0.00	0.00	0.00	0.00
	PER (Pérdida)	0.00	0.00	0.00	0.00	0.00	0.00

Institución	JUL 2023 (SBS: JUN 2023)		AGO 2023 (SBS: JUL 2023)		SET 2023 (SBS: AGO 2023)		OCT 2023 (SBS: SET 2023)		NOV 2023 (SBS: OCT 2023)		DIC 2023 (SBS: NOV 2023)	
	Monto *	Dias V.	Monto *	Dias V.	Monto *	Dias V.	Monto *	Dias V.	Monto *	Dias V.	Monto *	Dias V.
BCP	458.560,81		1.058.937,88		602.751,52		825.090,16		651.087,89		679.397,62	
TOTAL	458.560,81		1.058.937,88		602.751,52		825.090,16		651.087,89		679.397,62	

Última fecha reportada por la SBS : 31/05/2024

Operación	JUL 2023 (SBS: JUN 2023)		AGO 2023 (SBS: JUL 2023)		SET 2023 (SBS: AGO 2023)		OCT 2023 (SBS: SET 2023)		NOV 2023 (SBS: OCT 2023)		DIC 2023 (SBS: NOV 2023)	
	Monto *	Dias V.	Monto *	Dias V.	Monto *	Dias V.	Monto *	Dias V.	Monto *	Dias V.	Monto *	Dias V.
RESUMEN												
- Total Deuda	458.560,81		1.058.937,88		602.751,52		825.090,16		651.087,89		679.397,62	
- Línea No Utilizada	212.927,32				80.070,65				57.884,71		11.196,79	
- Garantías	388.661,00		372.072,00		366.077,00		360.551,00		353.933,00		333.929,00	
CREDITOS DIRECTOS												
- CREDITOS VIGENTES	458.560,81		1.058.937,88		602.751,52		825.090,16		651.087,89		679.397,62	
-- MedE: Cred. Rev. Línea Tarj. Crédito			16.989,87		16.061,55		15.116,86		14.155,50		13.177,18	
-- MedE: Descuentos			669.184,05		220.266,36		449.422,71		282.999,75		332.290,97	
--- Otros			669.184,05		220.266,36		449.422,71		282.999,75		332.290,97	
-- MedE: Préstamos			372.763,96		366.423,61		360.550,59		353.932,64		333.929,47	
--- NoRevolventes			372.763,96		366.423,61		360.550,59		353.932,64		333.929,47	
-- Pyme: Cred. Rev. Línea Tarj. Crédito	17.902,09											
-- Pyme: Descuentos	50.961,60											
--- Otros	50.961,60											
-- Pyme: Préstamos	389.697,12											
--- NoRevolventes	389.697,12											
LINEA NO UTIL. Y CRED. NO DESEMB.												
- LinCredEsqMultilínea	212.927,32				80.070,65				57.884,71		11.196,79	
GARANTIAS												
- GARANTIAS RECIBIDAS	388.662,16		372.073,20		366.078,59		360.551,59		353.933,64		333.929,47	
-- Gob. Nacional Reactiva Perú	13.764,53		9.177,25		4.583,78		1,00		1,00			
-- GtíasNoPref(AvalyFianza)	374.897,63		362.895,95		361.494,81		360.550,59		353.932,64		333.929,47	
- PROGRAMA REACTIVA PERU	14.799,49		9.868,01		4.928,80							

## Reporte SBS/Microfinanzas por entidades

Reportado por : BCP

Última fecha reportada por la SBS : 31/05/2024

Operación	ENE 2024 (SBS: DIC2023)		FEB 2024 (SBS: ENE2024)		MAR 2024 (SBS: FEB2024)		ABR 2024 (SBS: MAR2024)		MAY 2024 (SBS: ABR2024)		JUN 2024 (SBS: MAY2024)	
	Monto *	Dias V.	Monto *	Dias V.	Monto *	Dias V.	Monto *	Dias V.	Monto *	Dias V.	Monto *	Dias V.
Calificación (2)	<b>NOR</b>		<b>NOR</b>		<b>NOR</b>		<b>NOR</b>		<b>NOR</b>		<b>NOR</b>	
RESUMEN												
- Total Deuda	723.796,67		649.841,82		315.026,33		635.460,55		683.093,91		747.828,78	
- Línea No Utilizada			40.303,38		417.028,50		71.764,83		41.205,75			
- Garantías	320.770,00		317.964,00		304.888,00		288.678,00		279.720,00		267.651,00	
CREDITOS DIRECTOS												
- CRÉDITOS VIGENTES	723.796,67		649.841,82		315.026,33		635.460,55		683.093,91		747.828,78	
-- MedE: Cred. Rev. Línea Tarj. Crédito	12.181,60		11.168,45		10.137,43		9.088,22		8.020,50		6.933,94	
-- MedE: Descuentos	390.845,07		320.709,34				337.693,58		395.352,45		473.243,09	
--- Otros	390.845,07		320.709,34				337.693,58		395.352,45		473.243,09	
-- MedE: Préstamos	320.770,00		317.964,03		304.888,90		288.678,75		279.720,96		267.651,75	
--- NoRevolventes	320.770,00		317.964,03		304.888,90		288.678,75		279.720,96		267.651,75	
LINEA NO UTIL. Y CRED. NO DESEMB.												
- LinCredEsqMultilínea			40.303,38		417.028,50		71.764,83		41.205,75			
GARANTIAS												
- GARANTIAS RECIBIDAS	320.770,00		317.964,03		304.888,90		288.678,75		279.720,96		267.651,75	
-- GtíasNoPref(AvalyFianza)	320.770,00		317.964,03		304.888,90		288.678,75		279.720,96		267.651,75	



Última fecha reportada por la SBS : 31/05/2024

Operación	JUL 2023 (SBS: JUN2023)		AGO 2023 (SBS: JUL2023)		SET 2023 (SBS: AGO2023)		OCT 2023 (SBS: SET2023)		NOV 2023 (SBS: OCT2023)		DIC 2023 (SBS: NOV2023)	
	Monto *	Dias V.	Monto *	Dias V.	Monto *	Dias V.	Monto *	Dias V.	Monto *	Dias V.	Monto *	Dias V.
Calificación (2)	NOR		NOR		NOR		NOR		NOR		NOR	
RESUMEN												
- Total Deuda	458.560,81		1.058.937,88		602.751,52		825.090,16		651.087,89		679.397,62	
- Línea No Utilizada	212.927,32				80.070,65				57.884,71		11.196,79	
- Garantías	388.661,00		372.072,00		366.077,00		360.551,00		353.933,00		333.929,00	
CREDITOS DIRECTOS												
- CRÉDITOS VIGENTES	458.560,81		1.058.937,88		602.751,52		825.090,16		651.087,89		679.397,62	
-- MedE:Cred.Rev.LíneaTarj.Crédito			16.989,87		16.061,55		15.116,86		14.155,50		13.177,18	
-- MedE:Descuentos			669.184,05		220.266,36		449.422,71		282.999,75		332.290,97	
--- Otros			669.184,05		220.266,36		449.422,71		282.999,75		332.290,97	
-- MedE:Préstamos			372.763,96		366.423,61		360.550,59		353.932,64		333.929,47	
--- NoRevolventes			372.763,96		366.423,61		360.550,59		353.932,64		333.929,47	
-- Pyme:Cred.Rev.LíneaTarj.Crédito	17.902,09											
-- Pyme:Descuentos	50.961,60											
--- Otros	50.961,60											
-- Pyme:Préstamos	389.697,12											
--- NoRevolventes	389.697,12											
LINEA NO UTIL. Y CRED. NO DESEMB.												
- LinCredEsqMultilínea	212.927,32				80.070,65				57.884,71		11.196,79	
GARANTIAS												
- GARANTIAS RECIBIDAS	388.662,16		372.073,20		366.078,59		360.551,59		353.933,64		333.929,47	
-- Gob. Nacional Reactiva Perú	13.764,53		9.177,25		4.583,78		1,00		1,00			
-- GtíasNoPref(AvalyFianza)	374.897,63		362.895,95		361.494,81		360.550,59		353.932,64		333.929,47	
- PROGRAMA REACTIVA PERU	14.799,49		9.868,01		4.928,80							

Rectificaciones SBS

Entidad	Periodo SBS	Cuenta	Concepto Rectificación	Dice	Debe Decir
---------	-------------	--------	------------------------	------	------------

Aval/Codeudor

Montos expresados en unidades de soles\*

Es Avalista de:			Información reportada por la SBS al 30/04/2024		
Tipo Doc	Nro Documento	Nombre/Razón Social	Act	Pre	12m

Montos expresados en unidades de soles\*

Quiénes lo Avalan:			Información reportada por la SBS al 30/04/2024		
Tipo Doc	Nro Documento	Nombre/Razón Social	Act	Pre	12m
DNI	29580325	DELGADILLO MEDINA BETTY SANDRA	<span style="color: green;">●</span>	<span style="color: green;">●</span>	<span style="color: green;">●</span>
Institución SBS		Calif. (2)	Saldo *		
BANCO DE CREDITO DEL PERÚ		NOR	279.720,96		

Montos expresados en unidades de soles\*

Es Avalista de:			Información Reportada por Entidades de Microfinanzas / Otros Créditos		
Tipo Doc	Nro Documento	Nombre/Razón Social	Act	Pre	12m

Montos expresados en unidades de soles\*

Quiénes lo Avalan:			Información Reportada por Entidades de Microfinanzas / Otros Créditos		
Tipo Doc	Nro Documento	Nombre/Razón Social	Act	Pre	12m

## Documentos Protestados como Deudor/Aceptante

Montos expresados en unidades\*

Reportado por la Cámara de Comercio de Lima (CCL)

### Documentos Protestados sin Regularizar

	# Doc	Monto (S/) *	Max Días Venc.
Total:	0	0,00	

Tipo de Cambio 3.738

Nro. Secuencia	Tip. **	Acreeador/Girador	Tipo Doc.	Moneda	Monto *	Monto * (S/)	Boletín	F. Protesto	F. Venc	Días Venc.
----------------	---------	-------------------	-----------	--------	---------	--------------	---------	-------------	---------	------------

\*\*PR: Protestos, CJ: Cobranza Judicial, MO: Moras, PP: Procesos Penales

Montos expresados en unidades\*

Reportado por la Cámara de Comercio de Lima (CCL)

### Documentos Protestados Regularizados

	# Doc	Monto (S/) *
Total:	0	0,00

Nro. Secuencia	Tip. **	Acreeador/Girador	Tipo Doc.	Moneda	Monto *	Monto * (S/)	Boletín	F. Protesto	F. Venc.	F. Reg
----------------	---------	-------------------	-----------	--------	---------	--------------	---------	-------------	----------	--------

\*\*PR: Protestos, CJ: Cobranza Judicial, MO: Moras, PP: Procesos Penales

## Detalle de Vencidos

## Comercio Exterior

Montos expresados en unidades de dólares

Muestra información reportada por la SUNAT desde el 07/02/2011

### Resumen por Ejercicio

Ejercicio	Actividad	Número de Operaciones	Importe USD *	N° Países	3 países con mayor número de operaciones
2024	EXPORTACIÓN	1	20.123,81	1	MEXICO
	IMPORTACIÓN	5	60.462,59	5	CANADA, CHILE, CHINA
2023	IMPORTACIÓN	16	428.802,97	7	UNITED STATES, CANADA, MEXICO
2022	IMPORTACIÓN	10	387.171,49	3	UNITED STATES, ITALY, MEXICO
2021	IMPORTACIÓN	13	422.071,43	8	UNITED STATES, CANADA, AUSTRALIA
2020	IMPORTACIÓN	17	289.277,11	4	UNITED STATES, CHILE, TURKEY

### Resumen por Meses

Actividad	Ejercicio	Mes	Número de Operaciones	Importe USD *	N° Países	3 países con mayor número de operaciones	
EXPORTACIÓN	2024	MARZO	1	20.123,81	1	MEXICO	
IMPORTACIÓN		MAYO	3	37.561,53	3	CANADA, CHILE, UNITED KINGDOM	
		ABRIL	1	21.988,06	1	UNITED STATES	
		MARZO	1	913,00	1	CHINA	
		2023	NOVIEMBRE	1	2.819,78	1	UNITED STATES
		OCTUBRE	4	122.297,06	4	CHINA, ITALY, MEXICO	
		SETIEMBRE	2	44.831,71	1	UNITED STATES	
		AGOSTO	1	9.526,00	1	MEXICO	
		JULIO	1	15.767,28	1	ITALY	
		ABRIL	3	190.899,81	3	AUSTRALIA, MEXICO, UNITED STATES	



		FEBRERO	2	10.224,05	2	CANADA,UNITED STATES
		ENERO	2	32.437,28	2	CANADA,CHILE
	2022	NOVIEMBRE	2	119.043,42	1	UNITED STATES
		SETIEMBRE	2	18.864,67	2	MEXICO,UNITED STATES
		JUNIO	1	129.701,29	1	UNITED STATES
		MAYO	1	2.366,69	1	UNITED STATES
		ABRIL	1	83.636,19	1	ITALY
		MARZO	1	27.208,67	1	UNITED STATES
		FEBRERO	1	2.621,81	1	UNITED STATES
	2021	ENERO	1	3.728,74	1	UNITED STATES
		DICIEMBRE	2	10.145,87	2	CHILE,DENMARK
		NOVIEMBRE	1	5.112,14	1	CANADA
		OCTUBRE	2	115.041,88	2	SPAIN,UNITED STATES
		AGOSTO	1	101.358,08	1	UNITED STATES
		JULIO	1	39.852,66	1	CANADA
		JUNIO	1	88.853,79	1	FRANCE
		MAYO	1	12.811,42	1	CHINA
		ABRIL	2	7.464,30	2	AUSTRALIA,UNITED STATES
		MARZO	1	38.388,16	1	UNITED STATES
	2020	FEBRERO	1	3.043,13	1	UNITED STATES
		DICIEMBRE	2	32.550,33	2	CHILE,UNITED STATES
		NOVIEMBRE	2	16.262,84	1	UNITED STATES
		OCTUBRE	1	3.948,52	1	UNITED STATES
		SETIEMBRE	2	46.840,71	2	TURKEY,UNITED STATES
		AGOSTO	2	19.799,22	2	TURKEY,SOUTH AFRICA
		JULIO	3	95.105,33	2	UNITED STATES,CHILE
		ABRIL	2	49.290,57	1	UNITED STATES
		FEBRERO	1	8.744,00	1	UNITED STATES
		ENERO	2	16.735,60	1	CHILE

PUBLICACIÓN DIARIO "EL PERUANO"

Reporte Otros Créditos

Institución	ENE 2024		FEB 2024		MAR 2024		ABR 2024		MAY 2024		JUN 2024	
	Monto *	Dias V.	Monto *	Dias V.	Monto *	Dias V.	Monto *	Dias V.	Monto *	Dias V.	Monto *	Dias V.

Institución	JUL 2023		AGO 2023		SET 2023		OCT 2023		NOV 2023		DIC 2023	
	Monto *	Dias V.	Monto *	Dias V.	Monto *	Dias V.	Monto *	Dias V.	Monto *	Dias V.	Monto *	Dias V.

Reporte Otros Créditos por entidades

Sin Información