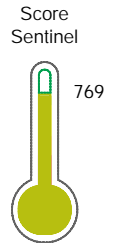


El reporte contiene solo los títulos seleccionados

- Información General
- Consulta Rápida
- Principales Acreedores
- Detalle Variación
- Posición Histórica
- Gráficos
- Rep. Vencidos
- Rep. SBS/Microf.
- SBS/Microf. Entidades
- Rectificaciones SBS
- Avalados/Avalistas
- Hechos de Importancia
- Documentos CCL
- Detalle de Vencidos
- Comercio Exterior
- Otros Créditos
- Otros Créd. Entidades
- Otros Rep. Negativos

RUC 20100163552 - CIA MINERA RAURA S A

Fecha Proceso	Tipo Doc.	N. Doc.	Nota	Deuda Total *	Var.	Actual	Previo	12m
12/01/2022	RUC	20100163552	0.003	304.388.089,25				



Riesgo Bajo

*** La persona consultada cuenta con los siguientes créditos e indicadores.**

- Línea de Crédito
- Está Avalado
- Buen Contribuyente SUNAT
- Buen Contribuyente SAT

Sentinel Sabio

Bancarizado: SI

Recomendación de Sentinel Sabio

Evaluación Crediticia



APROBAR
Producto Générico

Detalle:

- Cumple con todas las reglas de evaluación

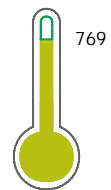
Cuota Estimada Mensual

S/ 13435296,



Score Sentinel

Nivel de Riesgo



Riesgo Bajo

Recomendación:

En este nivel de riesgo, 9 de 100 empresas podrían caer en incumplimiento en los próximos 12 meses

Información General

Datos Principales

25/11/2021: Última actualización de información reportada por SUNAT

Razón Social:	CIA MINERA RAURA S A		
Nombre Comercial:	CIA MINERA RAURA SA		
Tipo de Contribuyente:	SOCIEDAD ANONIMA		
Estado de Contribuyente:	ACTIVO	Condición del Contribuyente:	HABIDO
Inicio de Actividades:	28/09/1960		
Tamaño contribuyente:	PRINCIPAL	Dependencia:	I.PRICO NACIONAL
Actividad Económica Principal	EXT. DE MIN. METALIFEROS NO FERROSOS.		
Actividad Económica Secundaria 1	-	Actividad Económica Secundaria 2	-
Fecha Inscripción RRPP:	11/11/1960	Número de Partida Registral:	101784810000
Folio:	221	Asiento:	06

Agente de retención

Direcciones Registradas

Dirección	Fuente
JIRON GIOVANNI BATISTA LORENZO NRO 149 INT 501A URBANIZACION SAN BORJA SAN BORJA - LIMA - LIMA	SUNAT - DOMICILIO FISCAL
AVENIDA JAVIER PRADO ESTE NRO. 5849 LA MOLINA - LIMA - LIMA	SUNAT - DEPOSITO
CARRETERA LIMA-CHURIN-RAURA NRO. K280 AS.MIN RAURA SAN MIGUEL DE CAURI - LAURICOCHA - HUANUCO	SUNAT - S.PRODUCTIVA
AVENIDA 18 DE JULIO NRO. SN URBANIZACION YANACANCHA YANACANCHA - PASCO - PASCO	SUNAT - DEPOSITO
AVENIDA ARGENTINA NRO. 1663 ZONA INDUSTRIAL INDUSTRIAL LIMA - LIMA - LIMA	SUNAT - DEPOSITO
AVENIDA CRNL NESTOR GAMBETTA NRO. 3235 CALLAO - PROV. CONST. DEL CALLAO - CALLAO (ZONA INDUSTRIAL)	SUNAT - DEPOSITO
AVENIDA NESTOR GAMBETA KM. 11.6 CALLAO - PROV. CONST. DEL CALLAO - CALLAO	SUNAT - DEPOSITO
AVENIDA CORONEL NESTOR GAMBETA KM. 11.5 CALLAO - PROV. CONST. DEL CALLAO - CALLAO	SUNAT - DEPOSITO
AVENIDA CONTRALMIRANTE MORA NRO. 472 CALLAO - PROV. CONST. DEL CALLAO - CALLAO	SUNAT - DEPOSITO

Representantes Legales

Nro Documento	Nombre de Representante	Act	Pre	12m	Fecha desde que ocupa Cargo	Cargo
001706692	CERESSETTO DIEGO				12/10/2021	GERENTE GENERAL
04642671	ALOSILLA VELAZCO VERA RALPH FERNANDO				16/04/2018	APODERADO
07808021	ALFAGEME RODRIGUEZ LARRAIN EMILIO EDUARDO				16/04/2018	APODERADO
08230811	BRESCIA CAFFERATA MARIO AUGUSTO				12/05/1989	PRESIDENTE DIRECTORIO
08262069	BRESCIA CAFFERATA PEDRO				12/05/1989	VICEPRESIDENTE
09390316	QUIJANDRIA FERNANDEZ GONZALO				16/04/2018	APODERADO
10545470	BRESCIA MOREYRA FORTUNATO JUAN JOSE				01/10/1996	DIRECTOR EJECUTIVO
15726702	MATTOS CANTERA MANUEL ALEJANDRO				01/09/2021	APODERADO

Empresas Relacionadas a:

ALOSILLA VELAZCO VERA RALPH FERNANDO

Ruc	Razón Social	Semáforos			Fecha desde que ocupa Cargo	Cargo	Estado
		Act	Pre	12m			
20100136741	MINSUR S. A.				29/05/2014	APODERADO	ACTIVO
20508972734	MARCOBRE S.A.C.				23/04/2018	APODERADO	ACTIVO
20603019661	CUMBRES DEL SUR S.A.C.				23/02/2018	APODERADO	ACTIVO

ALFAGEME RODRIGUEZ LARRAIN EMILIO ED

Ruc	Razón Social	Semáforos			Fecha desde que ocupa Cargo	Cargo	Estado
		Act	Pre	12m			
20100136741	MINSUR S. A.				15/01/2009	APODERADO	ACTIVO
20136827635	L & G COMERCIAL S A				09/12/1992	DIRECTOR	BAJA DE OFICIO
20256727634	TRANSPORTES ABC SA				26/09/1994	DIRECTOR	BAJA DE OFICIO
20492333701	MINERA LATINOAMERICANA S.A.C. - MINLAT S.A.C.				26/08/2008	APODERADO	ACTIVO
20506540284	CUMBRES ANDINAS S.A.C.				26/04/2018	APODERADO	ACTIVO
20508972734	MARCOBRE S.A.C.				17/07/2012	APODERADO	ACTIVO
20511812713	COMPAÑIA MINERA BARBASTRO SOCIEDAD ANONIMA CERRADA				07/10/2011	APODERADO	BAJA DEFINITIVA
20544994779	BRECA BANCA S.A.C.				25/07/2012	APODERADO	ACTIVO
20546610960	GESTION ESPECIALIZADA S.A.C.				18/01/2012	APODERADO	ACTIVO
20603019661	CUMBRES DEL SUR S.A.C.				23/02/2018	APODERADO	ACTIVO

BRESCIA CAFFERATA MARIO

Ruc	Razón Social	Semáforos			Fecha desde que ocupa Cargo	Cargo	Estado
		Act	Pre	12m			
20100136407	URBANIZACION SANTA MARINA S A				18/03/1992	DIRECTOR	BAJA DEFINITIVA
20101071724	CIA URBANA MONTEVIDEO S A				25/09/2002	GERENTE GENERAL	BAJA DEFINITIVA
20114803228	INVERSIONES NACIONALES DE TURISMO S.A.				20/03/2002	PRESID. DIRECTORIO	ACTIVO
20137916518	AGROINDUSTRIAS CERRO NEGRO S.A.				11/11/2011	APODERADO	BAJA DE OFICIO
20162944976	INDUSTRIAS TRICOLOR PERU S.A.				17/01/2012	APODERADO	BAJA DE OFICIO
20337821953	SOC. MIN. HUARIMANTA S.A.				12/01/1989	VICE-PRESIDENTE	BAJA DEFINITIVA
20506540284	CUMBRES ANDINAS S.A.C.				15/05/2003	DIRECTOR	ACTIVO

BRESCIA CAFFERATA PEDRO

Ruc	Razón Social	Semáforos			Fecha desde que ocupa Cargo	Cargo	Estado
		Act	Pre	12m			
20100136407	URBANIZACION SANTA MARINA S A				18/03/1992	DIRECTOR	BAJA DEFINITIVA
20100136580	URBANIZADORA JARDIN S A				18/03/1992	DIRECTOR	ACTIVO
20100136741	MINSUR S. A.				09/11/1977	PRESIDENTE DIRECTOR	ACTIVO
20101071724	CIA URBANA MONTEVIDEO S A				15/05/1991	DIRECTOR	BAJA DEFINITIVA
20114803228	INVERSIONES NACIONALES DE TURISMO S.A.				20/03/2002	VICEPRES. DIRECTORIO	ACTIVO
20137916518	AGROINDUSTRIAS CERRO NEGRO S.A.				11/11/2011	APODERADO	BAJA DE OFICIO
20162944976	INDUSTRIAS TRICOLOR PERU S.A.				17/01/2012	APODERADO	BAJA DE OFICIO
20506540284	CUMBRES ANDINAS S.A.C.				15/05/2003	DIRECTOR	ACTIVO

QUIJANDRIA FERNANDEZ GONZALO

Ruc	Razón Social	Semáforos			Fecha desde que ocupa Cargo	Cargo	Estado
		Act	Pre	12m			
20100136741	MINSUR S. A.				27/11/2013	APODERADO	ACTIVO
20507511717	HORIZONTE CORPORATIVO				02/07/2012	PRESIDENTE	ACTIVO
20508972734	MARCOBRE S.A.C.				29/09/2015	APODERADO	ACTIVO
20511812713	COMPAÑIA MINERA BARBASTRO SOCIEDAD ANONIMA CERRADA				06/01/2015	APODERADO	BAJA DEFINITIVA
20546610960	GESTION ESPECIALIZADA S.A.C.				01/06/2015	APODERADO	ACTIVO
20603019661	CUMBRES DEL SUR S.A.C.				23/02/2018	APODERADO	ACTIVO

BRESCIA MOREYRA FORTUNATO JUAN JOSE

Ruc	Razón Social	Semáforos			Fecha desde que ocupa Cargo	Cargo	Estado
		Act	Pre	12m			
20100047722	INMOBILIARIA VENCEDOR S.A.C.	●	●	●	10/01/2012	APODERADO	ACTIVO
20100094054	FUTURA CONSORCIO INMOBILIARIO S.A.	●	●	●	24/06/2014	APODERADO	ACTIVO
20100136318	INMUEBLES LIMATAMBO S.A.	●	●	●	17/09/2013	APODERADO	ACTIVO
20100136741	MINSUR S. A.	●	●	●	26/08/1982	DIRECTOR	ACTIVO
20101071724	CIA URBANA MONTEVIDEO S A	●	●	●	15/05/1991	APODERADO	BAJA DEFINITIVA
20114803228	INVERSIONES NACIONALES DE TURISMO S.A.	●	●	●	20/03/2002	DIRECTOR	ACTIVO
20137916518	AGROINDUSTRIAS CERRO NEGRO S.A.	●	□	□	11/11/2011	APODERADO	BAJA DE OFICIO
20162944976	INDUSTRIAS TRICOLOR PERU S.A.	●	●	●	17/01/2012	APODERADO	BAJA DE OFICIO
20508972734	MARCOBRE S.A.C.	●	●	●	17/07/2012	APODERADO	ACTIVO
20544994779	BRECA BANCA S.A.C.	●	●	●	05/10/2011	APODERADO	ACTIVO
20556757080	ACUISUR EL CARBON S.A.C.	●	□	□	27/01/2016	APODERADO	ACTIVO
20601255309	INVERSIONES URQU S.A.C.	●	□	□	15/06/2016	APODERADO	ACTIVO

MATTOS CANTERA MANUEL ALEJANDRO

Ruc	Razón Social	Semáforos			Fecha desde que ocupa Cargo	Cargo	Estado
		Act	Pre	12m			
20100136741	MINSUR S. A.	●	●	●	09/06/2021	APODERADO	ACTIVO

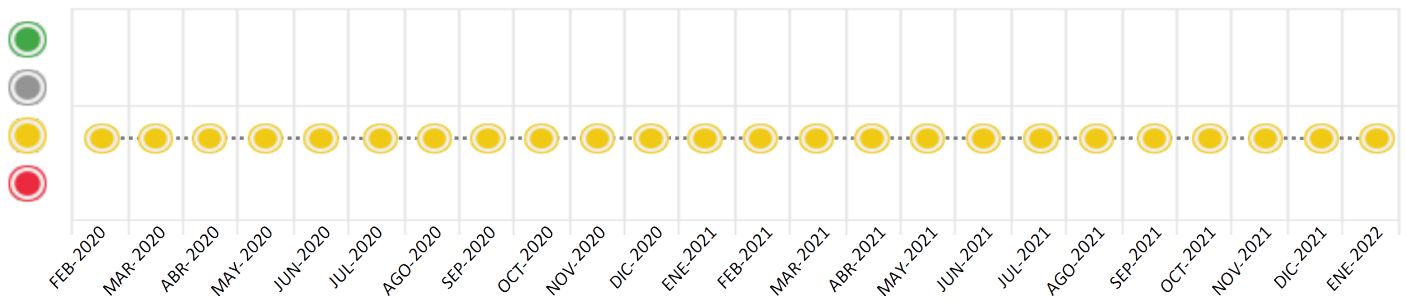
Consulta Rápida

Documento de identidad consultado

Fecha Proceso	Tipo Doc.	N. Doc.	Nombre o Raz. Social	Nota	Deuda Total *	Var.	Actual	Previo	12m
12/01/2022	RUC	20100163552	CIA MINERA RAURA S A	0.003	304.388.089,25	☰	●	●	●

Montos expresados en unidades de soles*

Semáforos de los últimos 24 meses



Semáforo	Descripción
●	No registra información de deudas
●	Mínimo Riesgo: Sin deudas vencidas
●	Mediano Riesgo: Deudas con poco atraso*
●	Alto Riesgo: Deudas con atraso significativo*

*Semáforo deuda menor: Deuda vencida menor S/ 100 personas naturales o menor S/ 500 personas jurídicas

Verde: 0 <= Sem. < 0.001
 Amarillo: 0.001 <= Sem. <= 2
 Rojo: 2 < Sem. <= 6

Variación	Descripción
▼	Variación Negativa: La nueva información reportada ha incrementado tu riesgo crediticio
▲	Variación Positiva: La nueva información ha mejorado tu posición de riesgo
⬆️ %	Variación Porcentual Positiva: El monto total reportado por la SBS/Microfinanzas o número de instituciones financieras ha aumentado
⬇️ %	Variación Porcentual Negativa: El monto total reportado por la SBS/Microfinanzas o número de instituciones financieras ha disminuido
☰	Aproximadamente igual o igual

Detalle de la deuda SBS/Microfinanzas

Entidad	Deuda Anterior			Deuda a ENE 2022				Rect. (1)	Disc.
	JUL 2021	OCT 2021	DIC 2021	Fecha Inf.	Calif. (2)	Monto *	Días Venc.		
BBVA	273.918.000,00	293.514.000,00	288.402.816,10	30/11/2021	NOR	288.402.816,10			
BCP	987.809,89	6.837.140,12	8.156.241,31	30/11/2021	NOR	8.156.241,31			
BCO SANTANDER PERU	6.872.583,33	7.364.245,59	7.235.985,87	30/11/2021	NOR	7.235.985,87			
SCOTIABANK	631.159,07	551.793,04	460.033,68	30/11/2021	CPP	460.033,68			
TOTAL	282.409.552,29	308.267.178,75	304.255.076,96			304.255.076,96			

(1) Ver detalle en el cuadro de Rectificaciones SBS

(2) NOR: Normal, CPP: Con Problemas Potenciales, DEF: Deficiente, DUD: Dudoso, PER: Pérdida, SCAL: Sin Calificación

Detalle de la deuda de Otros Créditos

Entidad	Deuda Anterior			Deuda a ENE 2022				Disc.
	JUL 2021	OCT 2021	DIC 2021	Fecha Inf.	Calif. (2)	Monto	Días Venc.	
TOTAL								

(2) NOR: Normal, CPP: Con Problemas Potenciales, DEF: Deficiente, DUD: Dudoso, PER: Pérdida, SCAL: Sin Calificación

Detalle de vencidos

# Doc	Fuente - Acreedor	Monto *	Días Venc.
	Protestos Sin Regularizar	133.012,29	738,166
2	ANFER SOCIEDAD ANONIMA CERRADA	112.311,79	1,123
1	BANCO DE CREDITO DEL PERU	20.700,50	835

Utilización de Líneas de Crédito

Instituciones	**	Línea Aprobada	Línea No Utilizada	Línea Utilizada	% L. Uti.
BBVA	TOT		99.183,90		
TOTAL			99.183,90		0%

**(TOT): Otras Tarjetas de Crédito

Principales Acreedores

Montos expresados en unidades de soles*

Resumen de Deudas

Descripción de la Deuda	Monto *	Días Venc.
Deuda total SBS al 30/11/2021	304.255.076,96	
% Calificación normal	99,85	
Peor Calificación (2)	CPP	
Otros Créditos	0,00	****
Deuda vencida		
Protestos Sin Regularizar	133.012,29	1,123
Total deuda vencida	133.012,29	

Detalle de deuda SBS/Microfinanzas

Institución SBS	Calif. (2)	Saldo *	% Ven.	Días Venc.	Rect.(1)
BBVA	NOR	288.402.816,10	0,00		
BCP	NOR	8.156.241,31	0,00		
BCO SANTANDER PERU	NOR	7.235.985,87	0,00		

SCOTIABANK	CPP	460.033,68	0.00
Deuda Total SBS/MicroFinanzas		304.255.076,96	0

Detalle de Riesgos SBS/Microfinanzas

Concepto	Saldo *
Deuda Directa	297.019.091,09
Deuda Indirecta	7.235.985,87
Deuda Castigada	0,00
Deuda Total SBS/MicroFinanzas	304.255.076,96
Línea Tarj.Cred. No utilizada	99.183,90
Total Riesgo SBS/MicroFinanzas	304.354.260,86

Detalle de deuda Otros Créditos

Empresa	Calif. (2)	Saldo *	% Ven.	Días Venc.	Disc.
Deuda Total Otros Créditos		0,00	0		

Detalle de vencidos

# Doc	Fuente - Acreedor	Monto *	Días Venc.
	Protestos Sin Regularizar	133.012,29	738,166
2	ANFER SOCIEDAD ANONIMA CERRADA	112.311,79	1,123
1	BANCO DE CREDITO DEL PERU	20.700,50	835

Detalle Variación

Montos expresados en unidades de soles*

Resumen de la variación

Descripción de la deuda	03/01/2022	12/01/2022	Variación
Score	0.003	0.003	0.000
Nro. Entidades SBS/Microf.	4	4	0
Riesgo Total SBS/Microf. *	304.255.076,96	304.255.076,96	
Deuda Directa	297.019.091,09	297.019.091,09	0,00
Deuda Indirecta	7.235.985,87	7.235.985,87	0,00
Deuda Castigada	0,00	0,00	0,00

Variación del Riesgo Total SBS/Microf. *	Antes	12/01/2022	Variación
Último Mes	304.255.076,96	304.255.076,96	0,00
Último Trimestre	308.267.178,75	304.255.076,96	-4.012.101,79
Último Semestre	282.409.552,29	304.255.076,96	21.845.524,67
Último Año	67.864.204,59	304.255.076,96	236.390.872,37

Calificación SBS/Microf.	03/01/2022	12/01/2022	Variación
% NOR (Normal)	99.85	99.85	
% CPP (Con Problemas Potenciales)	0.15	0.15	0.00
% DEF (Deficiente)	0.00	0.00	0.00

% DUD (Dudoso)	0.00	0.00	0.00
% PER (Pérdida)	0.00	0.00	0.00
Deuda vencida *	03/01/2022	12/01/2022	Variación
Total deuda vencida	0,00	0,00	0,00
Deuda por Otros Créditos *	03/01/2022	12/01/2022	Variación
Total deuda otros créditos	0,00	0,00	0,00

Detalle de la variación

Fuente - Acreedor *	03/01/2022	12/01/2022	Variación
---------------------	------------	------------	-----------

Posición Histórica

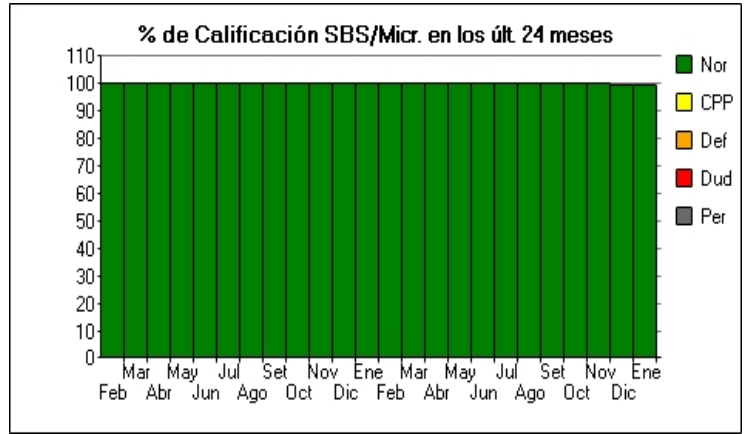
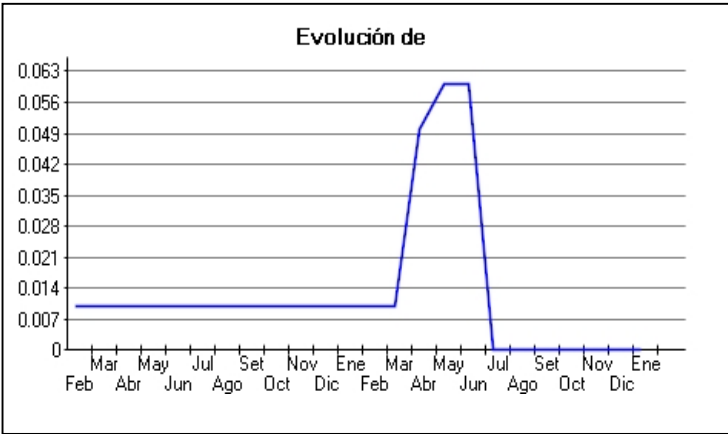
Montos expresados en unidades de soles*

Fecha de Proceso	Sema. Actual	Sem. Riesgo	Var.	Superintendencia de Banca y Seguros (SBS/Microfinan.)				Otros Créditos	Otros Vencidos *				Clas. Cerr./Anu.		Otros Repor. Negati.	
				# Enti.	Deuda Total *	% Cali. normal	Peor Cali. (2)		Deuda Vencida *	Protestos	Docs. Impagos	Deuda Tributaria	Deuda Laboral	Cta. Cte.		Tar. Créd.
12/01/2022	●	0.003	☰	4	304.255.076,96	99.85	CPP	0,00	0,00	133.012,29	0,00	0,00	0,00	0	0	0
03/01/2022	●	0.003	☰	4	304.255.076,96	99.85	CPP	0,00	0,00	133.012,29	0,00	0,00	0,00	0	0	0
21/12/2022	●	0.003	☰	4	304.255.076,96	99.85	CPP	0,00	0,00	135.514,41	0,00	0,00	0,00	0	0	0
01/12/2022	●	0.001	☰	4	295.740.169,31	100.00	NOR	0,00	0,00	135.514,41	0,00	0,00	0,00	0	0	0
23/11/2022	●	0.001	☰	4	295.740.169,31	100.00	NOR	0,00	0,00	133.079,02	0,00	0,00	0,00	0	0	0
02/11/2022	●	0.001	☰	4	308.267.178,75	100.00	NOR	0,00	0,00	133.079,02	0,00	0,00	0,00	0	0	0
22/10/2022	●	0.001	☰	4	308.267.178,75	100.00	NOR	0,00	0,00	137.916,45	0,00	0,00	0,00	0	0	0
14/10/2022	●	0.001	☰	4	300.824.932,58	100.00	NOR	0,00	0,00	137.916,45	0,00	0,00	0,00	0	0	0
04/10/2022	●	0.001	☰	4	300.824.932,58	100.00	NOR	0,00	0,00	137.916,45	968,08	0,00	0,00	0	0	0
30/09/2022	●	0.001	☰	4	300.824.932,58	100.00	NOR	0,00	0,00	136.248,37	968,08	0,00	0,00	0	0	0
23/09/2022	●	0.001	☰	4	300.824.932,58	100.00	NOR	0,00	0,00	136.248,37	968,08	0,00	0,00	0	0	0
13/09/2022	●	0.001	☰	4	296.805.869,63	100.00	NOR	0,00	0,00	136.248,37	968,08	0,00	0,00	0	0	0
01/09/2022	●	0.001	☰	4	296.805.869,63	100.00	NOR	0,00	0,00	136.248,37	968,08	0,00	0,00	0	0	0
23/08/2022	●	0.001	☰	4	296.805.869,63	100.00	NOR	0,00	0,00	134.780,46	968,08	0,00	0,00	0	0	0
09/08/2022	●	0.001	☰	4	282.409.552,29	100.00	NOR	0,00	0,00	134.780,46	968,08	0,00	0,00	0	0	0
02/08/2022	●	0.001	☰	4	282.409.552,29	100.00	NOR	0,00	0,00	134.780,46	486,19	0,00	0,00	0	0	0
24/07/2022	●	0.001	☰	4	282.409.552,29	100.00	NOR	0,00	0,00	128.708,67	486,19	0,00	0,00	0	0	0
08/07/2022	●	0.057	☰	3	8.820.420,37	100.00	NOR	0,00	0,00	128.708,67	486,19	0,00	0,00	0	0	0
01/07/2022	●	0.057	☰	3	8.820.420,37	100.00	NOR	0,00	0,00	128.708,67	0,00	0,00	0,00	0	0	0
23/06/2022	●	0.056	☰	3	8.820.420,37	100.00	NOR	0,00	0,00	127.374,22	0,00	0,00	0,00	0	0	0
01/06/2022	●	0.056	☰	3	8.827.653,18	100.00	NOR	0,00	0,00	127.374,22	0,00	0,00	0,00	0	0	0
24/05/2022	●	0.056	☰	3	8.827.653,18	100.00	NOR	0,00	0,00	126.339,99	0,00	0,00	0,00	0	0	0
03/05/2022	●	0.055	☰	3	8.933.803,64	100.00	NOR	0,00	0,00	126.339,99	0,00	0,00	0,00	0	0	0
23/04/2022	●	0.054	☰	3	8.933.803,64	100.00	NOR	0,00	0,00	124.038,06	0,00	0,00	0,00	0	0	0
05/04/2022	●	0.006	☰	4	73.965.730,61	100.00	NOR	0,00	0,00	124.038,06	0,00	0,00	0,00	0	0	0
25/03/2022	●	0.006	☰	4	73.965.730,61	100.00	NOR	0,00	0,00	121.902,92	0,00	0,00	0,00	0	0	0
02/03/2022	●	0.006	☰	4	74.256.608,11	100.00	NOR	0,00	0,00	121.902,92	0,00	0,00	0,00	0	0	0
26/02/2022	●	0.006	☰	4	74.256.608,11	100.00	NOR	0,00	0,00	121.402,50	0,00	0,00	0,00	0	0	0
02/02/2022	●	0.007	☰	3	67.864.204,59	100.00	NOR	0,00	0,00	121.402,50	0,00	0,00	0,00	0	0	0
23/01/2022	●	0.007	☰	3	67.864.204,59	100.00	NOR	0,00	0,00	120.968,80	0,00	0,00	0,00	0	0	0
15/01/2022	●	0.007	☰	3	66.889.650,31	100.00	NOR	0,00	0,00	120.968,80	0,00	0,00	0,00	0	0	0
14/01/2022	●	0.007	☰	3	66.889.650,31	100.00	NOR	0,00	0,00	132.024,91	0,00	0,00	0,00	0	0	0
05/01/2022	●	0.007	☰	3	66.889.650,31	100.00	NOR	0,00	0,00	132.024,91	0,00	0,00	0,00	0	0	0
22/12/2022	●	0.007	☰	3	66.889.650,31	100.00	NOR	0,00	0,00	131.333,11	0,00	0,00	0,00	0	0	0
01/12/2022	●	0.007	☰	3	66.745.840,47	100.00	NOR	0,00	0,00	131.333,11	0,00	0,00	0,00	0	0	0
25/11/2022	●	0.007	☰	3	66.745.840,47	100.00	NOR	0,00	0,00	131.551,57	0,00	0,00	0,00	0	0	0
02/11/2022	●	0.007	☰	3	67.840.045,15	100.00	NOR	0,00	0,00	131.551,57	0,00	0,00	0,00	0	0	0
24/10/2022	●	0.007	☰	3	67.840.045,15	100.00	NOR	0,00	0,00	130.969,00	0,00	0,00	0,00	0	0	0
01/10/2022	●	0.007	☰	3	68.186.927,64	100.00	NOR	0,00	0,00	130.969,00	0,00	0,00	0,00	0	0	0
28/09/2022	●	0.007	☰	3	68.186.927,64	100.00	NOR	0,00	0,00	128.493,08	0,00	0,00	0,00	0	0	0
01/09/2022	●	0.007	☰	3	66.928.690,60	100.00	NOR	0,00	0,00	128.493,08	0,00	0,00	0,00	0	0	0
24/08/2022	●	0.007	☰	3	66.928.690,60	100.00	NOR	0,00	0,00	128.383,85	0,00	0,00	0,00	0	0	0
06/08/2022	●	0.007	☰	3	69.076.487,63	100.00	NOR	0,00	0,00	128.383,85	0,00	0,00	0,00	0	0	0
03/08/2022	●	0.007	☰	3	69.076.487,63	100.00	NOR	0,00	0,00	128.383,85	0,00	0,00	0,00	0	0	0
24/07/2022	●	0.007	☰	3	69.076.487,63	100.00	NOR	0,00	0,00	128.056,15	0,00	0,00	0,00	0	0	0
02/07/2022	●	0.007	☰	3	68.961.171,14	100.00	NOR	0,00	0,00	128.056,15	0,00	0,00	0,00	0	0	0

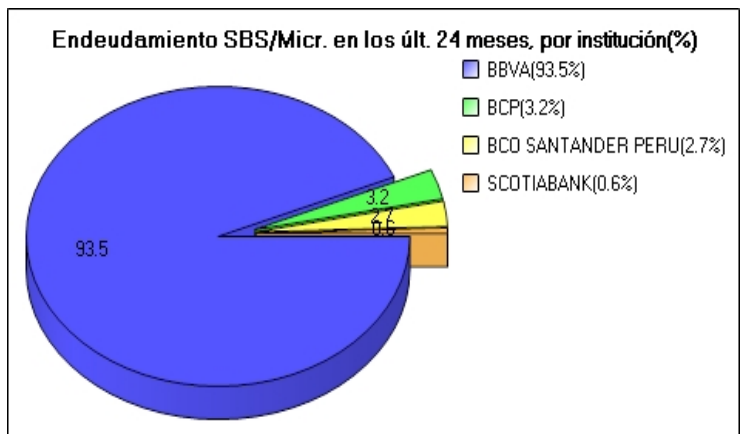
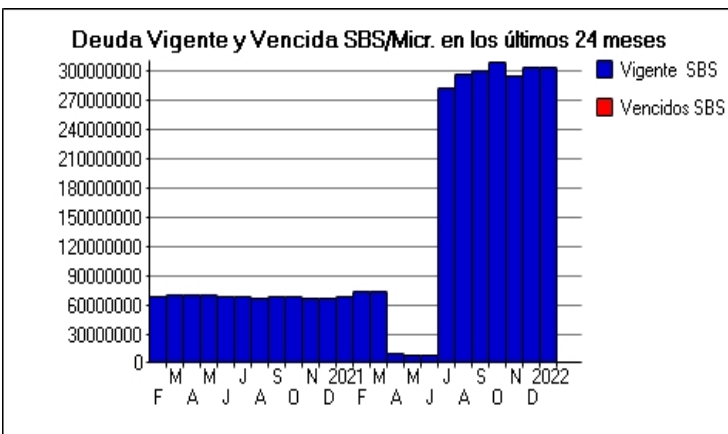
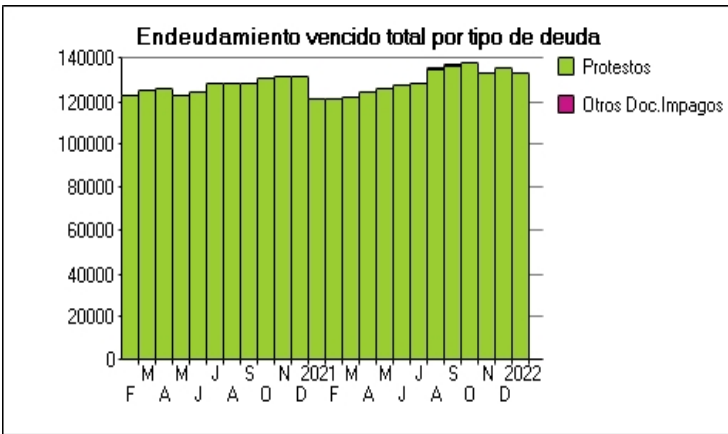
23/06/202	●	0.007	☰	3	68.961.171,14	100.00	NOR	0,00	0,00	124.597,14	0,00	0,00	0,00	0	0	0
02/06/202	●	0.007	☰	3	69.870.743,05	100.00	NOR	0,00	0,00	124.597,14	0,00	0,00	0,00	0	0	0
25/05/202	●	0.007	☰	3	69.870.743,05	100.00	NOR	0,00	0,00	123.031,48	0,00	0,00	0,00	0	0	0
04/05/202	●	0.006	☰	3	70.615.174,60	100.00	NOR	0,00	0,00	123.031,48	0,00	0,00	0,00	0	0	0
27/04/202	●	0.007	☰	3	70.615.174,60	100.00	NOR	0,00	0,00	125.871,51	0,00	0,00	0,00	0	0	0
02/04/202	●	0.007	☰	3	70.680.660,63	100.00	NOR	0,00	0,00	125.871,51	0,00	0,00	0,00	0	0	0
20/03/202	●	0.007	☰	3	70.680.660,63	100.00	NOR	0,00	0,00	125.361,77	0,00	0,00	0,00	0	0	0
03/03/202	●	0.007	☰	3	68.703.660,13	100.00	NOR	0,00	0,00	125.361,77	0,00	0,00	0,00	0	0	0
24/02/202	●	0.007	☰	3	68.703.660,13	100.00	NOR	0,00	0,00	122.412,51	0,00	0,00	0,00	0	0	0
05/02/202	●	0.007	☰	3	63.877.842,42	100.00	NOR	0,00	0,00	122.412,51	0,00	0,00	0,00	0	0	0

Gráficos

Montos expresados en unidades de soles*



NOR: Normal, CPP: Con Problemas Potenciales, DEF: Deficiente, DUD: Dudoso, PER: Pérdida, SCAL: Sin Calificación



Reporte de Vencidos

Montos expresados en unidades de soles*

Fuente - Acreedor	OCT 2021			NOV 2021			DIC 2021			ENE 2022		
	# Docs.	Monto *	Dias V.	# Docs.	Monto *	Dias V.	# Docs.	Monto *	Dias V.	# Docs.	Monto *	Dias V.
Protestos Sin Regularizar												
ANFER SOCIEDAD ANONIMA CERRADA	2	116.452,72	105	2	112.368,13	108	2	114.424,51	111	2	112.311,79	112
BANCO DE CREDITO DEL PERU	1	21.463,73	762	1	20.710,89	792	1	21.089,90	82	1	20.700,50	83
Total	3	137.916,45	105	3	133.079,02	108	3	135.514,41	111	3	133.012,29	112
Documentos Impagos												
SERVICIO DE ADMINISTRACION TRIBUTARIA - DEUDA		0,00	0		0,00			0,00			0,00	
Total	0			0			0			0		

Montos expresados en unidades de soles*

Fuente - Acreedor	JUN 2021			JUL 2021			AGO 2021			SET 2021		
	# Docs.	Monto *	Dias V.	# Docs.	Monto *	Dias V.	# Docs.	Monto *	Dias V.	# Docs.	Monto *	Dias V.
Protestos Sin Regularizar												
ANFER SOCIEDAD ANONIMA CERRADA	2	107.551,16	927	2	108.677,93	958	2	113.804,78	98	2	115.044,24	101
BANCO DE CREDITO DEL PERU	1	19.823,06	639	1	20.030,74	670	1	20.975,68	70	1	21.204,13	73
Total	3	127.374,22	927	3	128.708,67	958	3	134.780,46	98	3	136.248,37	101
Documentos Impagos												
SERVICIO DE ADMINISTRACION TRIBUTARIA - DEUDA		0,00		1	486,19	122	1	968,08	92	1	968,08	12
Total	0			1	486,19	122	1	968,08	92	1	968,08	12

Montos expresados en unidades de soles*

Fuente - Acreedor	FEB 2021			MAR 2021			ABR 2021			MAY 2021		
	# Docs.	Monto *	Dias V.	# Docs.	Monto *	Dias V.	# Docs.	Monto *	Dias V.	# Docs.	Monto *	Dias V.
Protestos Sin Regularizar												
ANFER SOCIEDAD ANONIMA CERRADA	2	102.508,81	805	2	102.931,35	836	2	104.734,20	86	2	106.677,89	89
BANCO DE CREDITO DEL PERU	1	18.893,69	517	1	18.971,57	548	1	19.303,86	57	1	19.662,10	60
Total	3	121.402,50	805	3	121.902,92	836	3	124.038,06	86	3	126.339,99	89
Documentos Impagos												
SERVICIO DE ADMINISTRACION TRIBUTARIA - DEUDA		0,00			0,00			0,00			0,00	
Total	0			0			0			0		

Reporte SBS/Microfinanzas

Montos expresados en unidades de soles*

Última fecha reportada por la SBS : 30/11/2021

ULTIMOS 6 MESES		AGO 2021 (SBS: JUL 2021)	SET 2021 (SBS: AGO 2021)	OCT 2021 (SBS: SET 2021)	NOV 2021 (SBS: OCT 2021)	DIC 2021 (SBS: NOV 2021)	ENE 2022 (SBS: NOV2021)
% Porcentaje de Calificación	NOR (Normal)	100.00	100.00	100.00	100.00	99.85	99.85
	CPP (Con Problemas Pote.)	0.00	0.00	0.00	0.00	0.15	0.15
	DEF (Deficiente)	0.00	0.00	0.00	0.00	0.00	0.00
	DUD (Dudoso)	0.00	0.00	0.00	0.00	0.00	0.00
	PER (Pérdida)	0.00	0.00	0.00	0.00	0.00	0.00

Institución	AGO 2021 (SBS: JUL 2021)		SET 2021 (SBS: AGO 2021)		OCT 2021 (SBS: SET 2021)		NOV 2021 (SBS: OCT 2021)		DIC 2021 (SBS: NOV 2021)		ENE 2022 (SBS: NOV2021)	
	Monto *	Dias V.	Monto *	Dias V.	Monto *	Dias V.	Monto *	Dias V.	Monto *	Dias V.	Monto *	Dias V.
BBVA	286.840.000,00		289.964.000,00		293.514.000,00		283.219.000,00		288.402.816,10		288.402.816,10	
BCP	2.148.512,38		2.999.535,62		6.837.140,12		4.923.043,38		8.156.241,31		8.156.241,31	
BCO SANTANDER PERU	7.196.795,40		7.275.176,34		7.364.245,59		7.105.944,77		7.235.985,87		7.235.985,87	
SCOTIABANK	620.561,85	5	586.220,62		551.793,04		492.181,16		460.033,68		460.033,68	
TOTAL	296.805.869,63	5	300.824.932,58		308.267.178,75		295.740.169,31		304.255.076,96		304.255.076,96	

Última fecha reportada por la SBS : 30/11/2021

Operación	AGO 2021 (SBS: JUL 2021)		SET 2021 (SBS: AGO 2021)		OCT 2021 (SBS: SET 2021)		NOV 2021 (SBS: OCT 2021)		DIC 2021 (SBS: NOV 2021)		ENE 2022 (SBS: NOV2021)	
	Monto *	Dias V.	Monto *	Dias V.	Monto *	Dias V.	Monto *	Dias V.	Monto *	Dias V.	Monto *	Dias V.

RESUMEN							
- Total Deuda	296.805.869,63	5	300.824.932,58	308.267.178,75	295.740.169,31	304.255.076,96	304.255.076,96
- Línea No Utilizada	78.651.487,60		78.680.465,36	75.842.860,08	74.956.955,70	73.182.943,80	73.182.943,80
- Garantías	289.175.748,00		292.325.187,00	295.904.095,00	285.525.262,00	290.750.467,00	290.750.467,00
CREDITOS DIRECTOS							
- CRÉDITOS VIGENTES	289.609.074,23	5	293.549.756,24	300.902.933,16	288.634.224,54	297.019.091,09	297.019.091,09
-- Corp: Cred.Rev.LíneaTarj.Crédito						816,10	816,10
-- Corp: Préstamos	286.840.000,00		289.964.000,00	293.514.000,00	283.219.000,00	288.402.000,00	288.402.000,00
--- NoRevolventes	286.840.000,00		289.964.000,00	293.514.000,00	283.219.000,00	288.402.000,00	288.402.000,00
-- Corp: Factoring	2.148.512,38		2.999.535,62	6.837.140,12	4.923.043,38	8.156.241,31	8.156.241,31
-- Corp: ArrendamientoFinanc	620.561,85	5	586.220,62	551.793,04	492.181,16	460.033,68	460.033,68
CREDITOS INDIRECTOS							
- CartasFianzaOtorgadas	7.196.795,40		7.275.176,34	7.364.245,59	7.105.944,77	7.235.985,87	7.235.985,87
LINEA NO UTIL. Y CRED. NO DESEMB.							
- LinCredTarjetaCrédito					100.000,00	99.183,90	99.183,90
- LinCredEsqMultilínea	78.651.487,60		78.680.465,36	75.842.860,08	74.856.955,70	73.083.759,90	73.083.759,90
GARANTIAS							
- GARANTIAS RECIBIDAS	289.175.748,38		292.325.187,22	295.904.095,00	285.525.262,44	290.750.467,80	290.750.467,80
-- 1eraGBienesFácilRealización	2.335.748,38		2.361.187,22	2.390.095,00	2.306.262,44	2.348.467,80	2.348.467,80
-- GtíasNoPref(AvalyFianza)	286.840.000,00		289.964.000,00	293.514.000,00	283.219.000,00	288.402.000,00	288.402.000,00

Montos expresados en unidades de soles*

Última fecha reportada por la SBS : 30/11/2021

6 MESES ANTERIORES		FEB 2021 (SBS: ENE 2021)	MAR 2021 (SBS: FEB 2021)	ABR 2021 (SBS: MAR 2021)	MAY 2021 (SBS: ABR 2021)	JUN 2021 (SBS: MAY 2021)	JUL 2021 (SBS: JUN 2021)
NOR (Normal)		100.00	100.00	100.00	100.00	100.00	100.00
% Porcentaje de	CPP (Con Problemas Pote.)	0.00	0.00	0.00	0.00	0.00	0.00
Calificación	DEF (Deficiente)	0.00	0.00	0.00	0.00	0.00	0.00
	DUD (Dudoso)	0.00	0.00	0.00	0.00	0.00	0.00
	PER (Pérdida)	0.00	0.00	0.00	0.00	0.00	0.00

Institución	FEB 2021 (SBS: ENE 2021)		MAR 2021 (SBS: FEB 2021)		ABR 2021 (SBS: MAR 2021)		MAY 2021 (SBS: ABR 2021)		JUN 2021 (SBS: MAY 2021)		JUL 2021 (SBS: JUN 2021)	
	Monto *	Dias V.	Monto *	Dias V.	Monto *	Dias V.	Monto *	Dias V.	Monto *	Dias V.	Monto *	Dias V.
BBVA	64.530.536,20		64.707.866,61									273.918.000,00
BCP	2.467.384,56		2.015.310,92		1.514.279,60		1.386.334,06		1.356.373,93			987.809,89
BCO SANTANDER PERU	6.482.460,02		6.500.273,87		6.692.663,45		6.746.105,00		6.801.327,93			6.872.583,33
SCOTIABANK	776.227,33		742.279,21		726.860,59		695.214,12		662.718,51			631.159,07
TOTAL	74.256.608,11		73.965.730,61		8.933.803,64		8.827.653,18		8.820.420,37			282.409.552,29

Última fecha reportada por la SBS : 30/11/2021

Operación	FEB 2021 (SBS: ENE 2021)		MAR 2021 (SBS: FEB 2021)		ABR 2021 (SBS: MAR 2021)		MAY 2021 (SBS: ABR 2021)		JUN 2021 (SBS: MAY 2021)		JUL 2021 (SBS: JUN 2021)	
	Monto *	Dias V.	Monto *	Dias V.	Monto *	Dias V.	Monto *	Dias V.	Monto *	Dias V.	Monto *	Dias V.
RESUMEN												
- Total Deuda	74.256.608,11		73.965.730,61		8.933.803,64		8.827.653,18		8.820.420,37			282.409.552,29
- Línea No Utilizada	92.507.616,07		70.964.690,14		73.625.718,60		74.353.666,40		75.003.624,95			76.172.189,96
- Garantías	2.103.908,00		2.109.689,00		2.172.130,00		2.189.475,00		2.207.397,00			276.148.524,00
CREDITOS DIRECTOS												
- CRÉDITOS VIGENTES	3.243.611,89		2.757.590,13		2.241.140,19		2.081.548,18		2.019.092,44			275.536.968,96
-- Corp: Préstamos												273.918.000,00
--- NoRevolventes												273.918.000,00
-- Corp: Factoring	2.467.384,56		2.015.310,92		1.514.279,60		1.386.334,06		1.356.373,93			987.809,89
-- Corp: ArrendamientoFinanc	776.227,33		742.279,21		726.860,59		695.214,12		662.718,51			631.159,07
CREDITOS INDIRECTOS												
- CartasFianzaOtorgadas	71.012.996,22		71.208.140,48		6.692.663,45		6.746.105,00		6.801.327,93			6.872.583,33
LINEA NO UTIL. Y CRED. NO DESEMB.												
- LinCredCC	22.195.000,00											
- LinCredEsqMultilínea	70.312.616,07		70.964.690,14		73.625.718,60		74.353.666,40		75.003.624,95			76.172.189,96
GARANTIAS												
- GARANTIAS RECIBIDAS	2.103.908,01		2.109.689,56		2.172.130,36		2.189.475,02		2.207.397,85			276.148.524,07
-- 1eraGBienesFácilRealización	2.103.908,01		2.109.689,56		2.172.130,36		2.189.475,02		2.207.397,85			2.230.524,07
-- GtíasNoPref(AvalyFianza)												273.918.000,00

Reporte SBS/Microfinanzas por entidades

Reportado por : BBVA

Última fecha reportada por la SBS : 30/11/2021

Operación	AGO 2021 (SBS: JUL2021)		SET 2021 (SBS: AGO2021)		OCT 2021 (SBS: SET2021)		NOV 2021 (SBS: OCT2021)		DIC 2021 (SBS: NOV2021)		ENE 2022 (SBS: NOV2021)	
	Monto *	Dias V.	Monto *	Dias V.	Monto *	Dias V.	Monto *	Dias V.	Monto *	Dias V.	Monto *	Dias V.
Calificación (2)	NOR		NOR		NOR		NOR		NOR		NOR	
RESUMEN												
- Total Deuda	286.840.000,00		289.964.000,00		293.514.000,00		283.219.000,00		288.402.816,10		288.402.816,10	
- Línea No Utilizada							100.000,00		99.183,90		99.183,90	
- Garantías	286.840.000,00		289.964.000,00		293.514.000,00		283.219.000,00		288.402.000,00		288.402.000,00	
CREDITOS DIRECTOS												
- CRÉDITOS VIGENTES	286.840.000,00		289.964.000,00		293.514.000,00		283.219.000,00		288.402.816,10		288.402.816,10	
-- Corp: Cred.Rev.LíneaTarj.Crédito									816,10		816,10	
-- Corp: Préstamos	286.840.000,00		289.964.000,00		293.514.000,00		283.219.000,00		288.402.000,00		288.402.000,00	
--- NoRevolventes	286.840.000,00		289.964.000,00		293.514.000,00		283.219.000,00		288.402.000,00		288.402.000,00	
LÍNEA NO UTIL. Y CRED. NO DESEMB.												
- LinCredTarjetaCrédito							100.000,00		99.183,90		99.183,90	
GARANTIAS												
- GARANTIAS RECIBIDAS	286.840.000,00		289.964.000,00		293.514.000,00		283.219.000,00		288.402.000,00		288.402.000,00	
-- GtiasNoPref(AvalyFianza)	286.840.000,00		289.964.000,00		293.514.000,00		283.219.000,00		288.402.000,00		288.402.000,00	

Última fecha reportada por la SBS : 30/11/2021

Operación	FEB 2021 (SBS: ENE2021)		MAR 2021 (SBS: FEB2021)		ABR 2021 (SBS: MAR2021)		MAY 2021 (SBS: ABR2021)		JUN 2021 (SBS: MAY2021)		JUL 2021 (SBS: JUN2021)	
	Monto *	Dias V.	Monto *	Dias V.	Monto *	Dias V.	Monto *	Dias V.	Monto *	Dias V.	Monto *	Dias V.
Calificación (2)	NOR		NOR								NOR	
RESUMEN												
- Total Deuda	64.530.536,20		64.707.866,61								273.918.000,00	
- Línea No Utilizada	22.195.000,00											
- Garantías											273.918.000,00	
CREDITOS DIRECTOS												
- CRÉDITOS VIGENTES											273.918.000,00	
-- Corp: Préstamos											273.918.000,00	
--- NoRevolventes											273.918.000,00	
CREDITOS INDIRECTOS												
- CartasFianzaOtorgadas	64.530.536,20		64.707.866,61									
LÍNEA NO UTIL. Y CRED. NO DESEMB.												
- LinCredCC	22.195.000,00											
GARANTIAS												
- GARANTIAS RECIBIDAS											273.918.000,00	
-- GtiasNoPref(AvalyFianza)											273.918.000,00	

Reportado por : BCP

Última fecha reportada por la SBS : 30/11/2021

Operación	AGO 2021 (SBS: JUL2021)		SET 2021 (SBS: AGO2021)		OCT 2021 (SBS: SET2021)		NOV 2021 (SBS: OCT2021)		DIC 2021 (SBS: NOV2021)		ENE 2022 (SBS: NOV2021)	
	Monto *	Dias V.	Monto *	Dias V.	Monto *	Dias V.	Monto *	Dias V.	Monto *	Dias V.	Monto *	Dias V.
Calificación (2)	NOR		NOR		NOR		NOR		NOR		NOR	
RESUMEN												
- Total Deuda	2.148.512,38		2.999.535,62		6.837.140,12		4.923.043,38		8.156.241,31		8.156.241,31	
- Línea No Utilizada	78.651.487,60		78.680.465,36		75.842.860,08		74.856.955,70		73.083.759,90		73.083.759,90	
CREDITOS DIRECTOS												
- CRÉDITOS VIGENTES	2.148.512,38		2.999.535,62		6.837.140,12		4.923.043,38		8.156.241,31		8.156.241,31	
-- Corp: Factoring	2.148.512,38		2.999.535,62		6.837.140,12		4.923.043,38		8.156.241,31		8.156.241,31	
LÍNEA NO UTIL. Y CRED. NO DESEMB.												
- LinCredEqMultilínea	78.651.487,60		78.680.465,36		75.842.860,08		74.856.955,70		73.083.759,90		73.083.759,90	

Última fecha reportada por la SBS : 30/11/2021

Operación	FEB 2021 (SBS: ENE2021)		MAR 2021 (SBS: FEB2021)		ABR 2021 (SBS: MAR2021)		MAY 2021 (SBS: ABR2021)		JUN 2021 (SBS: MAY2021)		JUL 2021 (SBS: JUN2021)	
	Monto *	Dias V.	Monto *	Dias V.	Monto *	Dias V.	Monto *	Dias V.	Monto *	Dias V.	Monto *	Dias V.
Calificación (2)	NOR		NOR		NOR		NOR		NOR		NOR	
RESUMEN												
- Total Deuda	2.467.384,56		2.015.310,92		1.514.279,60		1.386.334,06		1.356.373,93		987.809,89	
- Línea No Utilizada	70.312.616,07		70.964.690,14		73.625.718,60		74.353.666,40		75.003.624,95		76.172.189,96	
CREDITOS DIRECTOS												
- CREDITOS VIGENTES	2.467.384,56		2.015.310,92		1.514.279,60		1.386.334,06		1.356.373,93		987.809,89	
-- Corp: Factoring	2.467.384,56		2.015.310,92		1.514.279,60		1.386.334,06		1.356.373,93		987.809,89	
LINEA NO UTIL. Y CRED. NO DESEMB.												
- LinCredEsqMultilinea	70.312.616,07		70.964.690,14		73.625.718,60		74.353.666,40		75.003.624,95		76.172.189,96	

Reportado por : BCO SANTANDER PERU

Última fecha reportada por la SBS : 30/11/2021

Operación	AGO 2021 (SBS: JUL2021)		SET 2021 (SBS: AGO2021)		OCT 2021 (SBS: SET2021)		NOV 2021 (SBS: OCT2021)		DIC 2021 (SBS: NOV2021)		ENE 2022 (SBS: NOV2021)	
	Monto *	Dias V.	Monto *	Dias V.	Monto *	Dias V.	Monto *	Dias V.	Monto *	Dias V.	Monto *	Dias V.
Calificación (2)	NOR		NOR		NOR		NOR		NOR		NOR	
RESUMEN												
- Total Deuda	7.196.795,40		7.275.176,34		7.364.245,59		7.105.944,77		7.235.985,87		7.235.985,87	
CREDITOS INDIRECTOS												
- CartasFianzaOtorgadas	7.196.795,40		7.275.176,34		7.364.245,59		7.105.944,77		7.235.985,87		7.235.985,87	

Última fecha reportada por la SBS : 30/11/2021

Operación	FEB 2021 (SBS: ENE2021)		MAR 2021 (SBS: FEB2021)		ABR 2021 (SBS: MAR2021)		MAY 2021 (SBS: ABR2021)		JUN 2021 (SBS: MAY2021)		JUL 2021 (SBS: JUN2021)	
	Monto *	Dias V.	Monto *	Dias V.	Monto *	Dias V.	Monto *	Dias V.	Monto *	Dias V.	Monto *	Dias V.
Calificación (2)	NOR		NOR		NOR		NOR		NOR		NOR	
RESUMEN												
- Total Deuda	6.482.460,02		6.500.273,87		6.692.663,45		6.746.105,00		6.801.327,93		6.872.583,33	
CREDITOS INDIRECTOS												
- CartasFianzaOtorgadas	6.482.460,02		6.500.273,87		6.692.663,45		6.746.105,00		6.801.327,93		6.872.583,33	

Reportado por : SCOTIABANK

Última fecha reportada por la SBS : 30/11/2021

Operación	AGO 2021 (SBS: JUL2021)		SET 2021 (SBS: AGO2021)		OCT 2021 (SBS: SET2021)		NOV 2021 (SBS: OCT2021)		DIC 2021 (SBS: NOV2021)		ENE 2022 (SBS: NOV2021)	
	Monto *	Dias V.	Monto *	Dias V.	Monto *	Dias V.	Monto *	Dias V.	Monto *	Dias V.	Monto *	Dias V.
Calificación (2)	NOR		NOR		NOR		NOR		CPP		CPP	
RESUMEN												
- Total Deuda	620.561,85	5	586.220,62		551.793,04		492.181,16		460.033,68		460.033,68	
- Garantías	2.335.748,00		2.361.187,00		2.390.095,00		2.306.262,00		2.348.467,00		2.348.467,00	
CREDITOS DIRECTOS												
- CREDITOS VIGENTES	620.561,85	5	586.220,62		551.793,04		492.181,16		460.033,68		460.033,68	
-- Corp: ArrendamientoFinanc	620.561,85	5	586.220,62		551.793,04		492.181,16		460.033,68		460.033,68	
GARANTIAS												
- GARANTIAS RECIBIDAS	2.335.748,38		2.361.187,22		2.390.095,00		2.306.262,44		2.348.467,80		2.348.467,80	
-- 1eraGBienesFácilRealización	2.335.748,38		2.361.187,22		2.390.095,00		2.306.262,44		2.348.467,80		2.348.467,80	

Última fecha reportada por la SBS : 30/11/2021

Operación	FEB 2021 (SBS: ENE2021)		MAR 2021 (SBS: FEB2021)		ABR 2021 (SBS: MAR2021)		MAY 2021 (SBS: ABR2021)		JUN 2021 (SBS: MAY2021)		JUL 2021 (SBS: JUN2021)	
	Monto *	Dias V.	Monto *	Dias V.	Monto *	Dias V.	Monto *	Dias V.	Monto *	Dias V.	Monto *	Dias V.
Calificación (2)	NOR		NOR		NOR		NOR		NOR		NOR	
RESUMEN												
- Total Deuda	776.227,33		742.279,21		726.860,59		695.214,12		662.718,51		631.159,07	
- Garantías	2.103.908,00		2.109.689,00		2.172.130,00		2.189.475,00		2.207.397,00		2.230.524,00	
CREDITOS DIRECTOS												
- CREDITOS VIGENTES	776.227,33		742.279,21		726.860,59		695.214,12		662.718,51		631.159,07	
-- Corp: ArrendamientoFinanc	776.227,33		742.279,21		726.860,59		695.214,12		662.718,51		631.159,07	

GARANTIAS							
- GARANTIAS RECIBIDAS	2.103.908,01	2.109.689,56	2.172.130,36	2.189.475,02	2.207.397,85	2.230.524,07	
-- 1eraGBienesFácilRealización	2.103.908,01	2.109.689,56	2.172.130,36	2.189.475,02	2.207.397,85	2.230.524,07	

Rectificaciones SBS

Entidad	Periodo SBS	Cuenta	Concepto Rectificación	Dice	Debe Decir
---------	-------------	--------	------------------------	------	------------

Aval/Codeudor

Montos expresados en unidades de soles*

Es Avalista de:

Información reportada por la SBS al 30/11/2021

Tipo Doc	Nro Documento	Nombre/Razón Social	Act	Pre	12m
----------	---------------	---------------------	-----	-----	-----

Montos expresados en unidades de soles*

Quiénes lo Avalan:

Información reportada por la SBS al 30/11/2021

Tipo Doc	Nro Documento	Nombre/Razón Social	Act	Pre	12m
RUC	20602938876	BRECA MINERIA S.A.C.	<input checked="" type="checkbox"/>	<input checked="" type="checkbox"/>	<input checked="" type="checkbox"/>
Institución SBS			Calif. (2)	Saldo *	
BANCO BBVA PERÚ			NOR	288.402.000,00	

Montos expresados en unidades de soles*

Es Avalista de:

Información Reportada por Entidades de Microfinanzas / Otros Créditos

Tipo Doc	Nro Documento	Nombre/Razón Social	Act	Pre	12m
----------	---------------	---------------------	-----	-----	-----

Montos expresados en unidades de soles*

Quiénes lo Avalan:

Información Reportada por Entidades de Microfinanzas / Otros Créditos

Tipo Doc	Nro Documento	Nombre/Razón Social	Act	Pre	12m
----------	---------------	---------------------	-----	-----	-----

Documentos Protestados como Deudor/Aceptante

Montos expresados en unidades*

Reportado por la Cámara de Comercio de Lima (CCL)

Documentos Protestados sin Regularizar

	# Doc	Monto (S/) *	Max Días Venc.
Total:	3	133.012,29	1,123

Tipo de Cambio 3.987

Nro. Secuencia	Tip. Reg. **	Acreedor/Girador	Tipo Doc.	Moneda	Monto *	Monto * (S/)	Boletín	F. Protesto	F. Venc	Días Venc.
21651		BANCO DE CREDITO DEL PERU	FAN	US\$	5.192,00	20.700,50	10/2019	11/10/2019	30/09/2019	835
120000226326	PR	ANFER SOCIEDAD ANONIMA CERRADA	FAN	US\$	20.405,19	81.355,49	02/2019	07/01/2019	16/12/2018	1,123
120000226317	PR	ANFER SOCIEDAD ANONIMA CERRADA	FAN	US\$	7.764,31	30.956,30	02/2019	07/01/2019	17/12/2018	1,122

**PR: Protestos, CJ: Cobranza Judicial, MO: Moras, PP: Procesos Penales

Montos expresados en unidades*

Reportado por la Cámara de Comercio de Lima (CCL)

Documentos Protestados Regularizados

	# Doc	Monto (S/) *
Total:	1	32.857,35

Nro. Secuencia	Tip. Reg.**	Acreedor/Girador	Tipo Doc.	Moneda	Monto *	Monto * (S/)	Boletín	F. Protesto	F. Venc.	F. Reg
13459	PR	FIREMED SOCIEDAD ANONIMA CERRADA	FAN	US\$	8.241,12	32.857,35	02/2019	06/02/2019	11/01/2019	13/01/2021

**PR: Protestos, CJ: Cobranza Judicial, MO: Moras, PP: Procesos Penales

Detalle de Vencidos

Comercio Exterior

Montos expresados en unidades de dólares

Muestra información reportada por la SUNAT desde el 07/02/2011

Resumen por Ejercicio

Ejercicio	Actividad	Número de Operaciones	Importe USD *	N° Países	3 países con mayor número de operaciones
2021	EXPORTACIÓN	4	358,04	3	BRAZIL, AUSTRALIA, FINLAND
	IMPORTACIÓN	1	3.007,58	1	BRAZIL
2020	EXPORTACIÓN	4	5.951.182,11	2	CHINA, BRAZIL
	IMPORTACIÓN	1	77.880,00	1	NETHERLANDS
2019	EXPORTACIÓN	6	3.931.129,32	4	GERMANY, "KOREA, REPUBLIC OF", CHILE
	IMPORTACIÓN	5	48.417,76	3	GERMANY, UNITED STATES, CHILE
2018	EXPORTACIÓN	3	3,00	2	SWEDEN, UNITED STATES
	IMPORTACIÓN	5	161.555,42	4	UNITED STATES, CANADA, CHINA

Resumen por Meses

Actividad	Ejercicio	Mes	Número de Operaciones	Importe USD *	N° Países	3 países con mayor número de operaciones
EXPORTACIÓN	2021	OCTUBRE	1	355,04	1	BRAZIL
		MAYO	1	1,00	1	BRAZIL
		ABRIL	2	2,00	1	AUSTRALIA, FINLAND
	2020	NOVIEMBRE	1	615,77	1	BRAZIL
		MAYO	1	1.497.358,35	1	CHINA
		MARZO	1	1.976.519,29	1	CHINA
		ENERO	1	2.476.688,70	1	CHINA
	2019	DICIEMBRE	2	3.931.125,32	1	"KOREA, REPUBLIC OF"
		MARZO	2	2,00	1	GERMANY
		FEBRERO	1	1,00	1	CHILE
2018	ENERO	1	1,00	1	SWEDEN	
	NOVIEMBRE	2	2,00	1	SWEDEN	
	JULIO	1	1,00	1	UNITED STATES	
IMPORTACIÓN	2021	FEBRERO	1	3.007,58	1	BRAZIL
		2020	ENERO	1	77.880,00	1
	2019	OCTUBRE	1	905,27	1	UNITED STATES
		JULIO	2	19.931,95	1	GERMANY
	2018	MAYO	1	27.030,17	1	CHILE
		ENERO	1	550,37	1	UNITED STATES
		JUNIO	1	14.118,48	1	UNITED STATES
		ABRIL	1	485,36	1	UNITED STATES
		FEBRERO	1	1.104,69	1	UNITED STATES
	ENERO	2	145.846,89	4	UNITED STATES, CANADA, CHINA	

PUBLICACIÓN DIARIO "EL PERUANO"

Reporte Otros Créditos

Institución	AGO 2021		SET 2021		OCT 2021		NOV 2021		DIC 2021		ENE 2022	
	Monto *	Dias V.	Monto *	Dias V.	Monto *	Dias V.	Monto *	Dias V.	Monto *	Dias V.	Monto *	Dias V.

Institución	FEB 2021		MAR 2021		ABR 2021		MAY 2021		JUN 2021		JUL 2021	
	Monto *	Dias V.	Monto *	Dias V.	Monto *	Dias V.	Monto *	Dias V.	Monto *	Dias V.	Monto *	Dias V.

Reporte Otros Créditos por entidades

Sin Información