

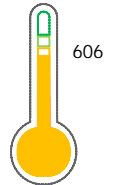
El reporte contiene solo los títulos seleccionados

- | | | | | | |
|---|---|--|---|---|---|
| <input checked="" type="checkbox"/> Información General | <input checked="" type="checkbox"/> Consulta Rápida | <input checked="" type="checkbox"/> Principales Acreedores | <input checked="" type="checkbox"/> Detalle Variación | <input checked="" type="checkbox"/> Posición Histórica | <input checked="" type="checkbox"/> Gráficos |
| <input checked="" type="checkbox"/> Rep. Vencidos | <input checked="" type="checkbox"/> Rep. SBS/Microf. | <input checked="" type="checkbox"/> SBS/Microf. Entidades | <input checked="" type="checkbox"/> Rectificaciones SBS | <input checked="" type="checkbox"/> Avalados/Avalistas | <input checked="" type="checkbox"/> Hechos de Importancia |
| <input checked="" type="checkbox"/> Documentos CCL | <input checked="" type="checkbox"/> Detalle de Vencidos | <input checked="" type="checkbox"/> Comercio Exterior | <input checked="" type="checkbox"/> Otros Créditos | <input checked="" type="checkbox"/> Otros Créd. Entidades | <input checked="" type="checkbox"/> Otros Rep. Negativos |

RUC 20340584237 - CAMPOSOL S.A.

Fecha Proceso	Tipo Doc.	N. Doc.	Nota	Deuda Total *	Var.	Actual	Previo	12m
01/06/2022	RUC	20340584237	0.001	524.670.404,38				

Score Sentinel



Riesgo Medio

* La persona consultada cuenta con los siguientes créditos e indicadores.

Línea de Crédito

Sentinel Sabio

Bancarizado: SI

Recomendación de Sentinel Sabio

Evaluación Crediticia

**OBSERVAR**
Producto Genérico

Detalle:

- Presenta estado de riesgo medio

Cuota Estimada Mensual

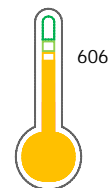
S/ 23161005,



Score Sentinel

Nivel de Riesgo

Riesgo Medio



Recomendación:

En este nivel de riesgo, 17 de 100 empresas podrían caer en incumplimiento en los próximos 12 meses

Información General

Datos Principales

09/06/2022: Última actualización de información reportada por SUNAT

Razón Social:	CAMPOSOL S.A.		
Nombre Comercial:	CAMPOSOL S.A.		
Tipo de Contribuyente:	SOCIEDAD ANONIMA		
Estado de Contribuyente:	ACTIVO	Condición del Contribuyente:	HABIDO
Inicio de Actividades:	31/01/1997		
Tamaño contribuyente:	PRINCIPAL	Dependencia:	I.PRICO NACIONAL
Actividad Económica Principal	CULTIVO DE FRUTAS.		
Actividad Económica Secundaria 1	-	Actividad Económica Secundaria 2	-
Fecha Inscripción RRPP:	05/02/1997	Número de Partida Registral:	-
Folio:	-	Asiento:	1A

Agente de retención

Direcciones Registradas

Dirección	Fuente
AVENIDA EL DERBY NRO 250 INT 401 URBANIZACION EL DERBY SANTIAGO DE SURCO - LIMA - LIMA (PISO 4 TOR. 2)	SUNAT - DOMICILIO FISCAL
CARRETERA PANAMERICANA NORTE KM. 512 FUNDO AGROMAS VIRU - VIRU - LA LIBERTAD (KM 512.8)	SUNAT - S.PRODUCTIVA
CARRETERA PANAMERICANA NORTE KM. 497 CHAO - VIRU - LA LIBERTAD (PANAME. NORTE KM 497.50)	SUNAT - S.PRODUCTIVA
CARRETERA PANAMERICANA NORTE KM. 527 FUNDO PUR PUR VIRU - VIRU - LA LIBERTAD (KM 527.30)	SUNAT - S.PRODUCTIVA
CARRETERA PANAMERICANA NORTE NRO. 510 FUNDO MAR VERDE VIRU - VIRU - LA LIBERTAD (KM 510.40)	SUNAT - S.PRODUCTIVA
CANAL DE DERIVACION CHIRA KM. 48 FUNDO TERRA TAMBO GRANDE - PIURA - PIURA (CIENEGUILLO SUR)	SUNAT - S.PRODUCTIVA
CARRETERA CANAL CHIRA NRO. SN CASERIO CIENEGUILLO CENTRO PIURA - PIURA - PIURA (ALTURA CANAL CHIRA - PIURA)	SUNAT - DEPOSITO
CARRETERA PANAMERICANA NORTE KM. 503 FUNDO LOTE 7B II VIRU - VIRU - LA LIBERTAD	SUNAT - S.PRODUCTIVA
CARRETERA PANAMERICANA NORTE KM. 495 CHAO - VIRU - LA LIBERTAD (SECTOR II)	SUNAT - S.PRODUCTIVA
CARRETERA PANAMERICANA NORTE KM. 497 FUNDO FUNDO AGRICULTOR CHAO - VIRU - LA LIBERTAD	SUNAT - S.PRODUCTIVA
ZONA INDUSTRI II COMPLEM MZA. I LTE. 01 ZONA INDUSTRIAL ZONA INDUSTRIAL PAITA - PAITA - PIURA	SUNAT - S.PRODUCTIVA
AVENIDA INDUSTRIAL MZA. 10 LTE. 14-A URBANIZACION CHAO CHAO - VIRU - LA LIBERTAD	SUNAT - L. COMERCIAL
CASERIO HUANGALA NRO. SN FUNDO FUNDO AGRO ALEGRE SULLANA - SULLANA - PIURA (ALT. KM 21 CARRETERA CANAL-CHIRA)	SUNAT - S.PRODUCTIVA
NRO. S/N FUNDO 7A III ETAPA-I SECTOR-II CHAO - VIRU - LA LIBERTAD (LT-7AIII ALTURA CAR.PANAMERICANA KM.500)	SUNAT - S.PRODUCTIVA
CARRETERA TAMBOGRANDE KM. 7.8 CASERIO CIENEGUILLO CENTRO SULLANA - SULLANA - PIURA	SUNAT - S.PRODUCTIVA
CARRETERA CRUCE TAMBOGRANDE NRO. 105 ZONA INDUSTRIAL TAMBO GRANDE TAMBO GRANDE - PIURA - PIURA	SUNAT - S.PRODUCTIVA
AVENIDA ARGENTINA NRO. 2951 CALLAO - PROV. CONST. DEL CALLAO - CALLAO	SUNAT - DEPOSITO
CALLE MANUEL COLOMA MZA. C LTE. 7 ZONA INDUSTRIAL PARQUE INDUSTRIAL SULLANA - SULLANA - PIURA	SUNAT - DEPOSITO
CRUCE TAMBOGRANDE NRO. S N TAMBO GRANDE - PIURA - PIURA	SUNAT - DEPOSITO
AVENIDA PANAMERICANA NORTE INT. L-12 KM. 558 URBANIZACION FUNDO LARREA TRUJILLO - TRUJILLO - LA LIBERTAD	SUNAT - DEPOSITO

AVENIDA GONZALES PRADA NRO. S/N LTE. 3-4 URBANIZACION FUNDO LARREA MOCHE - TRUJILLO - LA LIBERTAD (KM. 562)	SUNAT - DEPOSITO
CM CANAL CHIRA NRO. S N CASERIO CIENEGUILLA CENTRO SULLANA - SULLANA - PIURA (LADO DERECHO CALLE DANIEL ESCOBAR)	SUNAT - S.PRODUCTIVA
MZA. A LTE. 14 SECTOR ALTO MOCHE MOCHE - TRUJILLO - LA LIBERTAD	SUNAT - DEPOSITO
AVENIDA ENRIQUE VALENZUELA NRO. 698 PACASMAYO - PACASMAYO - LA LIBERTAD (SEC. CERCADO)	SUNAT - DEPOSITO
AVENIDA FATIMA NRO. 127 URBANIZACION LA MERCED TRUJILLO - TRUJILLO - LA LIBERTAD (PISO 2)	SUNAT - OF.ADMINIST.
CALLE HUANCAQUITO NRO. S/N PUEBLO JOVEN LAS GAVIOTAS VIRU - VIRU - LA LIBERTAD	SUNAT - DEPOSITO
JIRON ATAHUALPA NRO. 849 URBANIZACION CHEPEN CHEPEN - CHEPEN - LA LIBERTAD	SUNAT - DEPOSITO
CALLE MANUEL PASTOR INT. L-17 MZA. 63 URBANIZACION SAN PEDRO SAN PEDRO DE LLOC - PACASMAYO - LA LIBERTAD	SUNAT - DEPOSITO
AVENIDA VIRU NRO. 1427 PUEBLO VIRU VIRU - VIRU - LA LIBERTAD	SUNAT - DEPOSITO
CALLE TRUJILLO NRO. S/N PUEBLO EL CARMELO VIRU - VIRU - LA LIBERTAD	SUNAT - DEPOSITO
CARRETERA A PUEBLO NUEVO KM. 7 ASENTAMIENTO HUMANO LOS PARQUES PUEBLO NUEVO - CHEPEN - LA LIBERTAD	SUNAT - DEPOSITO
PASAJE B MZA. G LTE. 2 URBANIZACION PRE URBANA TIPO HUERTA CHORRILLOS - LIMA - LIMA	SUNAT - DEPOSITO
CARRETERA PANAMERICANA SUR KM. 97.3 LTE. 3 ASIA LIMA - LIMA - LIMA	SUNAT - L. COMERCIAL
TAMBO REAL NUEVO NRO. S/N SEC. TAMBO REAL NUEVO SANTA - SANTA - ANCASH	SUNAT - DEPOSITO
BLAS DE LA CARRERA MZA. B LTE. 3 HUAURA - HUAURA - LIMA	SUNAT - DEPOSITO
NRO. S/N LA CALERA JAYANCA - LAMBAYEQUE - LAMBAYEQUE (DENTRO DEL FUNDO LA VIÑA)	SUNAT - DEPOSITO
AVENIDA LOS FUNDADORES NRO. S/N SANTA RITA DE SIGUAS - AREQUIPA - AREQUIPA	SUNAT - S.PRODUCTIVA
AVENIDA CARRETERA PAITA-SULLANA MZA. F LTE. 1 ZONA INDUSTRIAL II PAITA - PAITA - PIURA	SUNAT - DEPOSITO
CARRETERA SULLANA-TAMBOGRANDE NRO. SN CASERIO SAN JUAN DE LOS RANCHOS SULLANA - SULLANA - PIURA (FRENTE A L Y T)	SUNAT - DEPOSITO
NRO. SN PREDIO RUSTICO AURORA PACANGA - CHEPEN - LA LIBERTAD (SECTOR CERRO COLORADO)	SUNAT - DEPOSITO
LTE. REF. FUNDO LOS MANZANOS SANTA RITA DE SIGUAS - AREQUIPA - AREQUIPA (LOTES NRO 49 Y 47)	SUNAT - S.PRODUCTIVA
AVENIDA NESTOR GAMBETA KM. 14.5 VENTANILLA - PROV. CONST. DEL CALLAO - CALLAO (CARRETERA A VENTANILLA)	SUNAT - DEPOSITO
AVENIDA CRNL. NESTOR GAMBETTA NRO. 8643 U. IND. OQUENDO CALLAO - PROV. CONST. DEL CALLAO - CALLAO	SUNAT - DEPOSITO
AVENIDA NESTOR GAMBETA KM. 14.5 CALLAO - PROV. CONST. DEL CALLAO - CALLAO	SUNAT - DEPOSITO
CARRETERA HUARAZ-CARAZ KM. 220 SEC. ANTA ANTA - CARHUAZ - ANCASH (CAR LONGITUDINAL DE LA SIERRA NORTE 3N)	SUNAT - S.PRODUCTIVA
CARRETERA PAITA - SULLANA KM. 51 ZONA INDUSTRIAL PARTE ALTA SAN LUCAS DE C COLAN - PAITA - PIURA	SUNAT - DEPOSITO
NRO. S/N FUNDO OASIS SANTA RITA DE SIGUAS - AREQUIPA - AREQUIPA (LATERAL 6)	SUNAT - S.PRODUCTIVA
NRO. S/N FUNDO SAN JUAN DE YANAMUCLO JAUJA - JAUJA - JUNIN (CAR. HUANCAYO KM 32)	SUNAT - S.PRODUCTIVA
MZA. C LTE. 2 URBANIZACION HUERTOS DE NARANJAL SAN MARTIN DE PORRES - LIMA - LIMA (AV. CANTA CALLAO CON AV. TANTAMAYO)	SUNAT - DEPOSITO

Representantes Legales

Nro Documento	Nombre de Representante	Act	Pre	12m	Fecha desde que ocupa Cargo	Cargo
00001704297	MAGGIO CAPELLI FEDERICO	<input checked="" type="checkbox"/>	<input checked="" type="checkbox"/>	<input checked="" type="checkbox"/>	18/08/2021	APODERADO
001704297	MAGGIO CAPELLI FEDERICO	<input type="checkbox"/>	<input type="checkbox"/>	<input type="checkbox"/>	18/08/2021	APODERADO
07877684	MONGRUT DIAS HAROLD FERNANDO MARTIN	<input checked="" type="checkbox"/>	<input checked="" type="checkbox"/>	<input checked="" type="checkbox"/>	20/10/2021	GERENTE GENERAL
10140493	ZUMARAN NUNURA SANDRO PAOLO	<input checked="" type="checkbox"/>	<input checked="" type="checkbox"/>	<input type="checkbox"/>	24/01/2020	APODERADO
29666751	LOZADA VASQUEZ TERESA PAOLA	<input checked="" type="checkbox"/>	<input checked="" type="checkbox"/>	<input checked="" type="checkbox"/>	11/07/2016	GERENTE
40932018	AGÜERO SALINAS FELIX EDGARDO	<input checked="" type="checkbox"/>	<input checked="" type="checkbox"/>	<input checked="" type="checkbox"/>	03/09/2018	APODERADO

40965037	CUTIPA NINAPAITAN SONIA MELISSA				24/03/2022	APODERADO
41426427	VILLANES CASTRO PATRICIA LORENA				03/09/2018	APODERADO
44127399	CARRASCO BENAVIDES ALVARO				03/09/2018	APODERADO
45120537	BEDOYA VALDEZ MARÍA DEL CARMEN				05/12/2018	APODERADO
45444985	ZEGARRA VALVERDE JORGE AMERICO				11/07/2016	APODERADO
45576807	CUBA LEGUA KARINA VIVIANA				20/10/2021	APODERADO
70040914	ARCAYA VASQUEZ CLAUDIA				24/03/2022	APODERADO
70254691	RODRIGUEZ RODRIGUEZ ANA XIMENA				24/01/2020	APODERADO
72790286	PACHERREZ CRUZ MARIA ESPERANZA				12/04/2021	APODERADO

Empresas Relacionadas a:

MONGRUT DIAS HAROLD FERNANDO MARTI

Ruc	Razón Social	Semáforos			Fecha desde que ocupa Cargo	Cargo	Estado
		Act	Pre	12m			
20602401473	GRAINLENS SOCIEDAD ANONIMA CERRADA				20/10/2021	GERENTE GENERAL	ACTIVO
20602540465	BLACKLOCUST SOCIEDAD ANONIMA CERRADA				20/10/2021	GERENTE GENERAL	ACTIVO

AGÜERO SALINAS FELIX EDGARDO

Ruc	Razón Social	Semáforos			Fecha desde que ocupa Cargo	Cargo	Estado
		Act	Pre	12m			
20603053223	SOCIEDAD AGRICOLA TURIN S.A.C.				27/02/2018	GERENTE GENERAL	ACTIVO

CARRASCO BENAVIDES ALVARO

Ruc	Razón Social	Semáforos			Fecha desde que ocupa Cargo	Cargo	Estado
		Act	Pre	12m			
20484248649	NOR AGRO PERU SAC				31/12/2018	APODERADO	ACTIVO
20513634855	MUELLES Y SERVICIOS PAITA S.A.C.				31/12/2018	APODERADO	ACTIVO
20602401473	GRAINLENS SOCIEDAD ANONIMA CERRADA				20/10/2021	APODERADO	ACTIVO
20602540465	BLACKLOCUST SOCIEDAD ANONIMA CERRADA				03/12/2018	APODERADO	ACTIVO

BEDOYA VALDEZ MARÍA DEL CARMEN

Ruc	Razón Social	Semáforos			Fecha desde que ocupa Cargo	Cargo	Estado
		Act	Pre	12m			
20602401473	GRAINLENS SOCIEDAD ANONIMA CERRADA				20/10/2021	APODERADO	ACTIVO
20602540465	BLACKLOCUST SOCIEDAD ANONIMA CERRADA				20/10/2021	APODERADO	ACTIVO

ARCAYA VASQUEZ CLAUDIA

Ruc	Razón Social	Semáforos			Fecha desde que ocupa Cargo	Cargo	Estado
		Act	Pre	12m			
20600856554	JUNTOS POR UN NUEVO MAÑANA				27/11/2015	PRESIDENTE	BAJA DE OFICIO

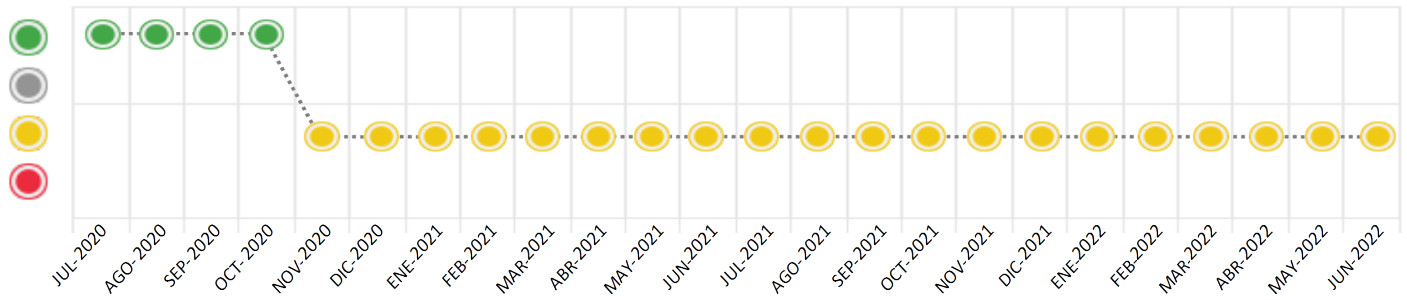
Consulta Rápida





Documento de identidad consultado

Fecha Proceso	Tipo Doc.	N. Doc.	Nombre o Raz. Social	Nota	Deuda Total *	Var.	Actual	Previo	12m
01/06/2022	RUC	20340584237	CAMPOSOL S.A.	0.001	524.670.404,38				

Montos expresados en unidades de soles*






Semáforos de los últimos 24 meses



Semáforo	Descripción
	No registra información de deudas
	Minimo Riesgo: Sin deudas vencidas
	Mediano Riesgo: Deudas con poco atraso*
	Alto Riesgo: Deudas con atraso significativo*

*Semáforo deuda menor: Deuda vencida menor S/ 100 personas naturales o menor S/ 500 personas jurídicas

Verde: $0 \leq \text{Sem.} < 0.001$
 Amarillo: $0.001 \leq \text{Sem.} < 2$
 Rojo: $2 < \text{Sem.} < 6$

Variación	Descripción
	Variación Negativa: La nueva información reportada ha incrementado tu riesgo crediticio
	Variación Positiva: La nueva información ha mejorado tu posición de riesgo
	Variación Porcentual Positiva: El monto total reportado por la SBS/Microfinanzas o número de instituciones financieras ha aumentado
	Variación Porcentual Negativa: El monto total reportado por la SBS/Microfinanzas o número de instituciones financieras ha disminuido
	Aproximadamente igual o igual

Detalle de la deuda SBS/Microfinanzas

Entidad	Deuda Anterior			Deuda a JUN 2022				Rect. (1)	Disc.
	DIC 2021	MAR 2022	MAY 2022	Fecha Inf.	Calif. (2)	Monto *	Días Venc.		
SCOTIABANK	200.805.998,18	181.899.608,44	183.730.103,13	30/04/2022	NOR	183.730.103,13			
BBVA	132.030.601,99	140.450.506,01	160.798.687,31	30/04/2022	NOR	160.798.687,31			
INTERBANK	88.231.751,22	128.510.825,05	107.706.532,94	30/04/2022	NOR	107.706.532,94			
BCO SANTANDER PERU	25.916.727,02	31.667.610,77	37.761.709,54	30/04/2022	NOR	37.761.709,54			
ICBC PERU BANK S.A.	36.558.000,00		34.506.000,00	30/04/2022	NOR	34.506.000,00			
TOTAL	483.543.078,41	482.528.550,27	524.503.032,92			524.503.032,92			

(1) Ver detalle en el cuadro de Rectificaciones SBS

(2) NOR: Normal, CPP: Con Problemas Potenciales, DEF: Deficiente, DUD: Dudoso, PER: Pérdida, SCAL: Sin Calificación

Detalle de la deuda de Otros Créditos

Entidad	Deuda Anterior			Deuda a JUN 2022				Disc.
	DIC 2021	MAR 2022	MAY 2022	Fecha Inf.	Calif. (2)	Monto	Días Venc.	
TOTAL								

(2) NOR: Normal, CPP: Con Problemas Potenciales, DEF: Deficiente, DUD: Dudoso, PER: Pérdida, SCAL: Sin Calificación

Detalle de vencidos

# Doc	Fuente - Acreedor	Monto *	Días Venc.
	Protestos Sin Regularizar	3.208,03	184
1	DISAN PERU S.A.	3.208,03	184
	Documentos Impagos	162.409,84	1,692
31	INTEROC SOCIEDAD ANONIMA	144.497,44	1,692
1	CORPORACION MADERERA BENLY S.A.C.	17.912,40	840
	Deuda Laboral	1.753,59	1,766
14	PROFUTURO AFP	1.753,59	1,766

Utilización de Líneas de Crédito

Instituciones	**	Línea Aprobada	Línea No Utilizada	Línea Utilizada	% L. Uti.
SCOTIABANK	TCO	57.510,00			0%
SCOTIABANK	TOT		12.059,00		
BBVA	TOT		115.020,00		
TOTAL		57.510,00	127.079,00		0%

**(TCO): Tarjetas de Crédito de Consumo, (TOT): Otras Tarjetas de Crédito

Principales Acreedores

Montos expresados en unidades de soles*

Resumen de Deudas

Descripción de la Deuda	Monto *	Días
Deuda total SBS al 30/04/2022	524.503.032,92	
% Calificación normal	100,00	
Peor Calificación (2)	NOR	
Otros Créditos	0,00	****
Deuda vencida		
Protestos Sin Regularizar	3.208,03	184
Documentos Impagos	162.409,84	1,692

Deuda Laboral	1.753,59	1,766
Total deuda vencida	167.371,46	

Detalle de deuda SBS/Microfinanzas

Institución SBS	Calif. (2)	Saldo *	% Ven.	Días Venc.	Rect.(1)
SCOTIABANK	NOR	183.730.103,13	0.00		
BBVA	NOR	160.798.687,31	0.00		
INTERBANK	NOR	107.706.532,94	0.00		
BCO SANTANDER PERU	NOR	37.761.709,54	0.00		
ICBC PERU BANK S.A.	NOR	34.506.000,00	0.00		
Deuda Total SBS/MicroFinanzas		524.503.032,92	0		

Detalle de Riesgos SBS/Microfinanzas

Concepto	Saldo *
Deuda Directa	521.741.581,83
Deuda Indirecta	2.761.451,09
Deuda Castigada	0,00
Deuda Total SBS/MicroFinanzas	524.503.032,92
Línea Tarj.Cred. No utilizada	127.079,00
Total Riesgo SBS/MicroFinanzas	524.630.111,92

Detalle de deuda Otros Créditos

Empresa	Calif. (2)	Saldo *	% Ven.	Días Venc.	Disc.
Deuda Total Otros Créditos		0,00	0		

Detalle de vencidos

# Doc	Fuente - Acreedor	Monto *	Días Venc.
	Protestos Sin Regularizar	3.208,03	184
1	DISAN PERU S.A.	3.208,03	184
	Documentos Impagos	162.409,84	1,692
31	INTEROC SOCIEDAD ANONIMA	144.497,44	1,692
1	CORPORACION MADERERA BENLY S.A.C.	17.912,40	840
	Deuda Laboral	1.753,59	1,766
14	PROFUTURO AFP	1.753,59	1,766

Detalle Variación

Montos expresados en unidades de soles*

Resumen de la variación

Descripción de la deuda	23/05/2022	01/06/2022	Variación
Score	0.001	0.001	-0.000
Nro. Entidades SBS/Microf.	5	5	0
Riesgo Total SBS/Microf. *	524.503.032,92	524.503.032,92	
Deuda Directa	521.741.581,83	521.741.581,83	0,00
Deuda Indirecta	2.761.451,09	2.761.451,09	0,00
Deuda Castigada	0,00	0,00	0,00

Variación del Riesgo Total SBS/Microf. *	Antes	01/06/2022	Variación
Último Mes	524.503.032,92	524.503.032,92	0,00
Último Trimestre	482.528.550,27	524.503.032,92	41.974.482,65
Último Semestre	483.543.078,41	524.503.032,92	40.959.954,51
Último Año	455.363.947,43	524.503.032,92	69.139.085,49

Calificación SBS/Microf.	23/05/2022	01/06/2022	Variación
% NOR (Normal)	100.00	100.00	
% CPP (Con Problemas Potenciales)	0.00	0.00	0.00
% DEF (Deficiente)	0.00	0.00	0.00
% DUD (Dudoso)	0.00	0.00	0.00
% PER (Pérdida)	0.00	0.00	0.00

Deuda vencida *	23/05/2022	01/06/2022	Variación
Protestos Sin Regularizar	3.330,25	3.208,03	
Documentos Impagos	167.914,88	162.409,84	
Total deuda vencida	171.245,13	165.617,87	5.627,26
Deuda por Otros Créditos *	23/05/2022	01/06/2022	Variación
Total deuda otros créditos	0,00	0,00	0,00

Detalle de la variación

Fuente - Acreedor *	23/05/2022	01/06/2022	Variación
Protestos Sin Regularizar			122,22
DISAN PERU S.A.	3.330,25	3.208,03	-122,22
Documentos Impagos	3.330,25	3.208,03	5.505,04
INTEROC SOCIEDAD ANONIMA	150.002,48	144.497,44	-5.505,04

Posición Histórica

Montos expresados en unidades de soles*

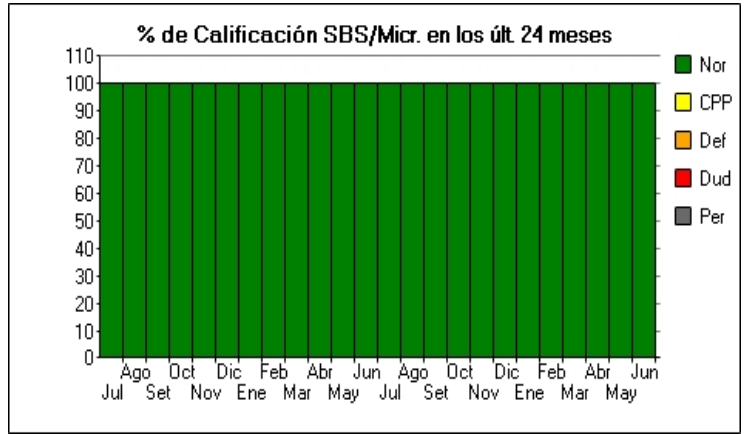
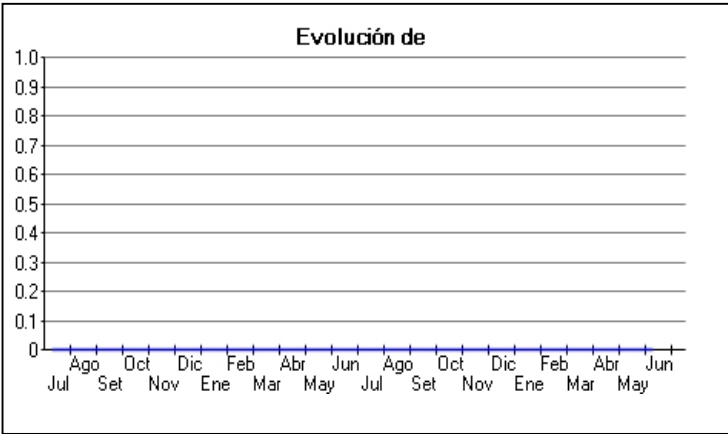
Fecha de Proceso	Sema. Actual	Sem. Riesgo	Var.	Superintendencia de Banca y Seguros (SBS/Microfinan.)				Otros Créditos	Otros Vencidos *				Ctas. Cerr./Anu.		Otros Repor. Negati.	
				# Enti.	Deuda Total *	% Cali. normal	Peor Califi. (2)		Deuda Vencida *	Protestos	Docs. Impagos	Deuda Tributaria	Deuda Laboral	Cta. Cte.		Tar. Créd.
01/06/202	●	0.001	☰	5	524.503.032,92	100.00	NOR	0,00	0,00	3.208,03	162.409,84	0,00	1.753,59	0	0	0
23/05/202	●	0.001	☰	5	524.503.032,92	100.00	NOR	0,00	0,00	3.330,25	167.914,88	0,00	1.753,59	0	0	0
19/05/202	●	0.001	☰	4	484.192.289,85	100.00	NOR	0,00	0,00	3.330,25	167.914,88	0,00	1.753,59	0	0	0
04/05/202	●	0.001	☰	4	484.192.289,85	100.00	NOR	0,00	0,00	3.330,25	167.914,88	0,00	1.753,59	0	0	0
03/05/202	●	0.001	☰	4	484.192.289,85	100.00	NOR	0,00	0,00	3.330,25	167.914,88	0,00	1.753,59	0	0	0

25/04/202	●	0.001		4 484.192.289,85	100.00	NOR	0,00	0,00	3.205,43	162.292,71	0,00	1.753,59	0	0	0
20/04/202	●	0.001		4 482.528.550,27	100.00	NOR	0,00	0,00	3.205,43	162.292,71	0,00	1.753,59	0	0	0
19/04/202	●	0.001		4 482.528.550,27	100.00	NOR	0,00	0,00	3.205,43	162.292,71	0,00	1.753,59	0	0	0
05/04/202	●	0.001		4 482.528.550,27	100.00	NOR	0,00	0,00	3.205,43	162.292,71	0,00	1.753,59	0	0	0
04/04/202	●	0.001		4 482.528.550,27	100.00	NOR	0,00	0,00	3.205,43	162.292,71	0,00	1.753,59	0	0	0
01/04/202	●	0.001		4 482.528.550,27	100.00	NOR	0,00	0,00	3.205,43	162.292,71	0,00	1.753,59	0	0	0
29/03/202	●	0.001		4 482.528.550,27	100.00	NOR	0,00	0,00	3.255,70	164.557,19	0,00	1.753,59	0	0	0
22/03/202	●	0.001	%	4 482.528.550,27	100.00	NOR	0,00	0,00	3.255,70	164.557,19	0,00	1.753,59	0	0	0
14/03/202	●	0.001		5 496.266.445,64	100.00	NOR	0,00	0,00	3.255,70	164.557,19	0,00	1.753,59	0	0	0
10/03/202	●	0.001		5 496.266.445,64	100.00	NOR	0,00	0,00	3.255,70	164.557,19	0,00	1.753,59	0	0	0
01/03/202	●	0.001		5 496.266.445,64	100.00	NOR	0,00	0,00	3.255,70	164.557,19	0,00	1.753,59	0	0	0
23/02/202	●	0.001		5 496.266.445,64	100.00	NOR	0,00	0,00	3.331,11	167.953,92	0,00	1.753,59	0	0	0
17/02/202	●	0.001		5 463.696.214,35	100.00	NOR	0,00	0,00	3.331,11	167.953,92	0,00	1.753,59	0	0	0
01/02/202	●	0.001		5 463.696.214,35	100.00	NOR	0,00	0,00	3.331,11	168.407,39	0,00	1.753,59	0	0	0
24/01/202	●	0.001		5 463.696.214,35	100.00	NOR	0,00	0,00	3.455,93	174.046,55	0,00	1.753,59	0	0	0
18/01/202	●	0.001		5 483.543.078,41	100.00	NOR	0,00	0,00	3.455,93	174.046,55	0,00	1.753,59	0	0	0
12/01/202	●	0.001		5 483.543.078,41	100.00	NOR	0,00	0,00	0,00	174.046,55	0,00	1.753,59	0	0	0
03/01/202	●	0.001		5 483.543.078,41	100.00	NOR	0,00	0,00	0,00	174.046,55	0,00	1.753,59	0	0	0
21/12/202	●	0.001		5 483.543.078,41	100.00	NOR	0,00	0,00	0,00	176.983,61	0,00	1.753,59	0	0	0
17/12/202	●	0.001		5 480.411.396,39	100.00	NOR	0,00	0,00	0,00	176.983,61	0,00	1.753,59	0	0	0
15/12/202	●	0.001		5 480.411.396,39	100.00	NOR	0,00	0,00	0,00	176.983,61	0,00	1.753,59	0	0	0
06/12/202	●	0.001		5 480.411.396,39	100.00	NOR	0,00	0,00	0,00	176.983,61	0,00	1.753,59	0	0	0
01/12/202	●	0.001		5 480.411.396,39	100.00	NOR	0,00	0,00	0,00	176.504,29	0,00	1.753,59	0	0	0
23/11/202	●	0.001		5 480.411.396,39	100.00	NOR	0,00	0,00	0,00	173.654,17	0,00	1.753,59	0	0	0
02/11/202	●	0.001		5 523.949.532,17	100.00	NOR	0,00	0,00	0,00	173.654,17	0,00	1.753,59	0	0	0
22/10/202	●	0.001		5 523.949.532,17	100.00	NOR	0,00	0,00	0,00	179.315,38	0,00	1.753,59	0	0	0
20/10/202	●	0.001		5 486.944.958,49	100.00	NOR	0,00	0,00	0,00	179.315,38	0,00	1.753,59	0	0	0
04/10/202	●	0.001		5 486.944.958,49	100.00	NOR	0,00	0,00	0,00	179.315,38	0,00	1.753,59	0	0	0
30/09/202	●	0.001		5 486.944.958,49	100.00	NOR	0,00	0,00	0,00	177.363,24	0,00	1.753,59	0	0	0
23/09/202	●	0.001		5 486.944.958,49	100.00	NOR	0,00	0,00	0,00	177.363,24	0,00	1.753,59	0	0	0
15/09/202	●	0.001		5 533.337.499,22	100.00	NOR	0,00	0,00	0,00	177.363,24	0,00	1.753,59	0	0	0
01/09/202	●	0.001		5 533.337.499,22	100.00	NOR	0,00	0,00	0,00	177.363,24	0,00	1.753,59	0	0	0
23/08/202	●	0.001	%	5 533.337.499,22	100.00	NOR	0,00	0,00	0,00	175.645,35	0,00	1.753,59	0	0	0
02/08/202	●	0.001		6 470.275.102,34	100.00	NOR	0,00	0,00	0,00	175.645,35	0,00	1.753,59	0	0	0
24/07/202	●	0.001	%	6 470.275.102,34	100.00	NOR	0,00	0,00	0,00	168.539,56	0,00	1.753,59	0	0	0
02/07/202	●	0.001		4 455.363.947,43	100.00	NOR	0,00	0,00	0,00	168.539,56	0,00	1.753,59	0	0	0
01/07/202	●	0.001		4 455.363.947,43	100.00	NOR	0,00	0,00	0,00	222.159,52	0,00	1.753,59	0	0	0
30/06/202	●	0.001		4 455.363.947,43	100.00	NOR	0,00	0,00	0,00	220.597,81	0,00	1.753,59	0	0	0
28/06/202	●	0.002		4 455.363.947,43	100.00	NOR	0,00	0,00	0,00	316.846,58	0,00	1.753,59	0	0	0
25/06/202	●	0.002		4 455.363.947,43	100.00	NOR	0,00	0,00	0,00	316.846,58	0,00	1.753,59	0	0	0
23/06/202	●	0.002		4 455.363.947,43	100.00	NOR	0,00	0,00	0,00	316.846,58	0,00	1.753,59	0	0	0
21/06/202	●	0.002		4 428.805.725,08	100.00	NOR	0,00	0,00	0,00	316.846,58	0,00	1.753,59	0	0	0
16/06/202	●	0.002		4 428.805.725,08	100.00	NOR	0,00	0,00	0,00	316.846,58	0,00	1.753,59	0	0	0
14/06/202	●	0.002		4 428.805.725,08	100.00	NOR	0,00	0,00	0,00	316.846,58	0,00	1.753,59	0	0	0
12/06/202	●	0.002		4 428.805.725,08	100.00	NOR	0,00	0,00	0,00	316.846,58	0,00	1.753,59	0	0	0
08/06/202	●	0.002		4 428.805.725,08	100.00	NOR	0,00	0,00	0,00	316.846,58	0,00	1.753,59	0	0	0
07/06/202	●	0.002		4 428.805.725,08	100.00	NOR	0,00	0,00	0,00	316.846,58	0,00	1.753,59	0	0	0
04/06/202	●	0.002		4 428.805.725,08	100.00	NOR	0,00	0,00	0,00	316.846,58	0,00	1.753,59	0	0	0
02/06/202	●	0.002		4 428.805.725,08	100.00	NOR	0,00	0,00	0,00	316.846,58	0,00	1.753,59	0	0	0
01/06/202	●	0.002		4 428.805.725,08	100.00	NOR	0,00	0,00	0,00	316.846,58	0,00	1.753,59	0	0	0
31/05/202	●	0.002		4 428.805.725,08	100.00	NOR	0,00	0,00	0,00	315.636,25	0,00	1.753,59	0	0	0
28/05/202	●	0.002		4 428.805.725,08	100.00	NOR	0,00	0,00	0,00	315.636,25	0,00	1.753,59	0	0	0
27/05/202	●	0.002		4 428.805.725,08	100.00	NOR	0,00	0,00	0,00	315.636,25	0,00	1.753,59	0	0	0
26/05/202	●	0.002		4 428.805.725,08	100.00	NOR	0,00	0,00	0,00	315.636,25	0,00	1.753,59	0	0	0
25/05/202	●	0.002		4 428.805.725,08	100.00	NOR	0,00	0,00	0,00	315.636,25	0,00	1.753,59	0	0	0
24/05/202	●	0.002		4 428.805.725,08	100.00	NOR	0,00	0,00	0,00	315.636,25	0,00	1.753,59	0	0	0
19/05/202	●	0.003		4 396.130.743,54	100.00	NOR	0,00	0,00	0,00	315.636,25	0,00	1.753,59	0	0	0
18/05/202	●	0.003		4 396.130.743,54	100.00	NOR	0,00	0,00	0,00	315.636,25	0,00	1.753,59	0	0	0
17/05/202	●	0.003		4 396.130.743,54	100.00	NOR	0,00	0,00	0,00	315.636,25	0,00	1.753,59	0	0	0
15/05/202	●	0.003		4 396.130.743,54	100.00	NOR	0,00	0,00	0,00	315.636,25	0,00	1.753,59	0	0	0
13/05/202	●	0.003		4 396.130.743,54	100.00	NOR	0,00	0,00	0,00	315.636,25	0,00	1.753,59	0	0	0
12/05/202	●	0.003		4 396.130.743,54	100.00	NOR	0,00	0,00	0,00	315.636,25	0,00	1.753,59	0	0	0
10/05/202	●	0.003		4 396.130.743,54	100.00	NOR	0,00	0,00	0,00	315.636,25	0,00	1.753,59	0	0	0
07/05/202	●	0.003		4 396.130.743,54	100.00	NOR	0,00	0,00	0,00	315.636,25	0,00	1.753,59	0	0	0
05/05/202	●	0.003		4 396.130.743,54	100.00	NOR	0,00	0,00	0,00	315.636,25	0,00	1.753,59	0	0	0
03/05/202	●	0.003		4 396.130.743,54	100.00	NOR	0,00	0,00	0,00	315.636,25	0,00	1.753,59	0	0	0
29/04/202	●	0.003		4 396.130.743,54	100.00	NOR	0,00	0,00	0,00	312.942,30	0,00	1.753,59	0	0	0
27/04/202	●	0.002		4 396.130.743,54	100.00	NOR	0,00	0,00	0,00	259.322,34	0,00	1.753,59	0	0	0
26/04/202	●	0.002		4 396.130.743,54	100.00	NOR	0,00	0,00	0,00	259.322,34	0,00	1.753,59	0	0	0
23/04/202	●	0.002		4 396.130.743,54	100.00	NOR	0,00	0,00	0,00	259.322,34	0,00	1.753,59	0	0	0
21/04/202	●	0.002		4 379.358.914,62	100.00	NOR	0,00	0,00	0,00	259.322,34	0,00	1.753,59	0	0	0
20/04/202	●	0.002		4 379.358.914,62	100.00	NOR	0,00	0,00	0,00	259.322,34	0,00	1.753,59	0	0	0

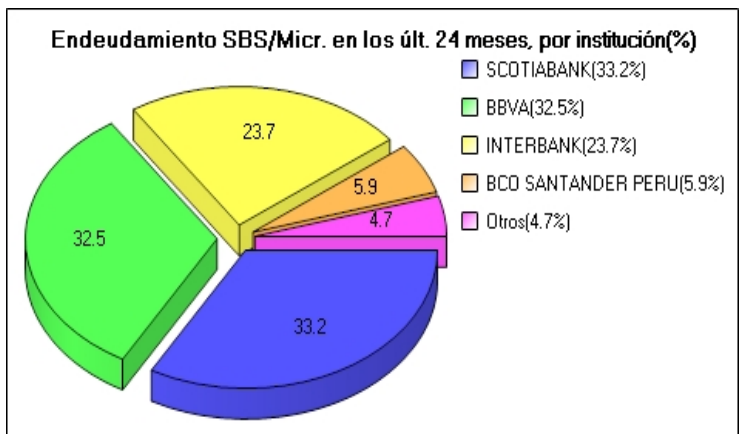
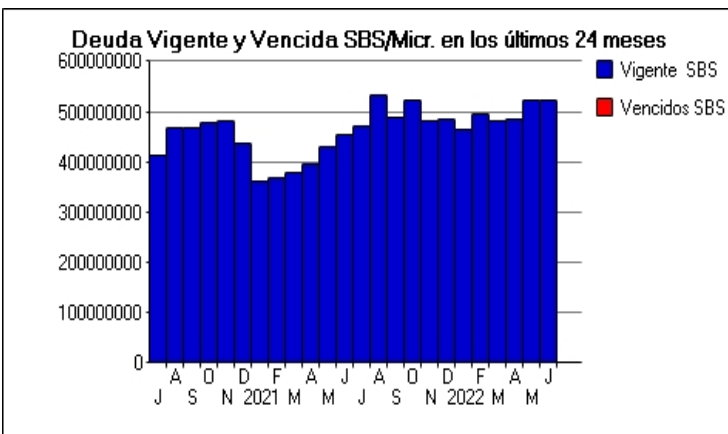
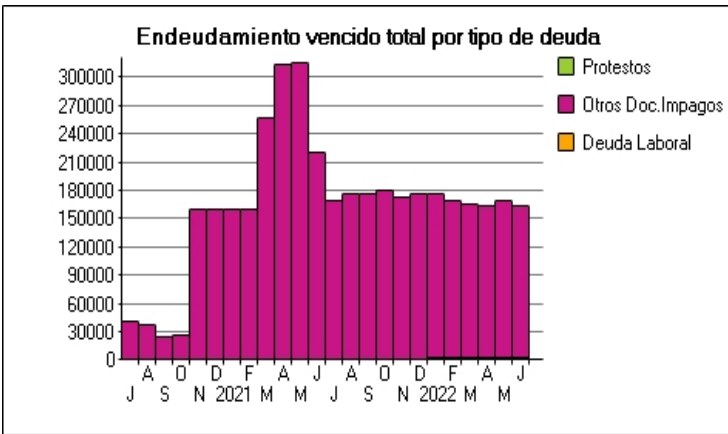
19/04/202	●	0.002	☰	4 379.358.914,62	100.00	NOR	0,00	0,00	0,00	259.322,34	0,00	1.753,59	0	0	0
16/04/202	●	0.002	☰	4 379.358.914,62	100.00	NOR	0,00	0,00	0,00	259.322,34	0,00	1.753,59	0	0	0
14/04/202	●	0.002	☰	4 379.358.914,62	100.00	NOR	0,00	0,00	0,00	259.322,34	0,00	1.753,59	0	0	0
13/04/202	●	0.002	☰	4 379.358.914,62	100.00	NOR	0,00	0,00	0,00	259.322,34	0,00	1.753,59	0	0	0
12/04/202	●	0.002	☰	4 379.358.914,62	100.00	NOR	0,00	0,00	0,00	259.322,34	0,00	1.753,59	0	0	0
09/04/202	●	0.002	☰	4 379.358.914,62	100.00	NOR	0,00	0,00	0,00	259.322,34	0,00	1.753,59	0	0	0
08/04/202	●	0.002	☰	4 379.358.914,62	100.00	NOR	0,00	0,00	0,00	259.322,34	0,00	1.753,59	0	0	0
06/04/202	●	0.002	☰	4 379.358.914,62	100.00	NOR	0,00	0,00	0,00	259.322,34	0,00	1.753,59	0	0	0
05/04/202	●	0.002	☰	4 379.358.914,62	100.00	NOR	0,00	0,00	0,00	259.322,34	0,00	1.753,59	0	0	0
30/03/202	●	0.002	☰	4 379.358.914,62	100.00	NOR	0,00	0,00	0,00	256.237,96	0,00	1.753,59	0	0	0
29/03/202	●	0.003	☰	4 379.358.914,62	100.00	NOR	0,00	0,00	0,00	354.237,96	0,00	1.753,59	0	0	0
26/03/202	●	0.003	☰	4 379.358.914,62	100.00	NOR	0,00	0,00	0,00	354.237,96	0,00	1.753,59	0	0	0
25/03/202	●	0.001	☰	4 379.358.914,62	100.00	NOR	0,00	0,00	0,00	159.989,19	0,00	1.753,59	0	0	0
26/02/202	●	0.001	☰	5 369.663.885,81	100.00	NOR	0,00	0,00	0,00	159.989,19	0,00	1.753,59	0	0	0
19/02/202	●	0.001	☰	5 363.382.122,28	100.00	NOR	0,00	0,00	0,00	159.989,19	0,00	1.753,59	0	0	0
02/02/202	●	0.001	☰	5 363.382.122,28	100.00	NOR	0,00	0,00	0,00	159.989,19	0,00	1.753,59	0	0	0
23/01/202	●	0.001	☰	5 363.382.122,28	100.00	NOR	0,00	0,00	0,00	159.481,63	0,00	1.753,59	0	0	0
19/01/202	●	0.001	☰	5 436.517.818,18	100.00	NOR	0,00	0,00	0,00	159.481,63	0,00	1.753,59	0	0	0
15/01/202	●	0.001	☰	5 436.517.818,18	100.00	NOR	0,00	0,00	0,00	179.628,88	0,00	1.753,59	0	0	0
14/01/202	●	0.001	☰	5 436.517.818,18	100.00	NOR	0,00	0,00	0,00	159.481,63	0,00	1.753,59	0	0	0
12/01/202	●	0.001	☰	5 436.517.818,18	100.00	NOR	0,00	0,00	0,00	159.481,63	0,00	1.753,59	0	0	0
05/01/202	●	0.001	☰	5 436.517.818,18	100.00	NOR	0,00	0,00	0,00	160.341,63	0,00	1.753,59	0	0	0
22/12/202	●	0.001	☰	5 436.517.818,18	100.00	NOR	0,00	0,00	0,00	159.599,82	0,00	1.753,59	0	0	0
07/12/202	●	0.001	☰	4 480.093.345,16	100.00	NOR	0,00	0,00	0,00	159.599,82	0,00	1.753,59	0	0	0
01/12/202	●	0.001	☰	4 480.093.345,16	100.00	NOR	0,00	0,00	0,00	159.599,82	0,00	1.753,59	0	0	0
25/11/202	●	0.001	☰	4 480.093.345,16	100.00	NOR	0,00	0,00	0,00	159.834,07	0,00	1.753,59	0	0	0
17/11/202	●	0.001	☰	5 479.741.436,94	100.00	NOR	0,00	0,00	0,00	159.834,07	0,00	1.753,59	0	0	0
13/11/202	●	0.001	▼	5 479.741.436,94	100.00	NOR	0,00	0,00	0,00	165.124,72	0,00	1.753,59	0	0	0
11/11/202	●	0.000	☰	5 479.741.436,94	100.00	NOR	0,00	0,00	0,00	24.063,05	0,00	1.753,59	0	0	0
06/11/202	●	0.000	☰	5 479.741.436,94	100.00	NOR	0,00	0,00	0,00	26.063,05	0,00	1.753,59	0	0	0
24/10/202	●	0.000	☰	5 479.741.436,94	100.00	NOR	0,00	0,00	0,00	26.063,05	0,00	1.753,59	0	0	0
16/10/202	●	0.000	☰	5 466.372.497,31	100.00	NOR	0,00	0,00	0,00	26.063,05	0,00	1.753,59	0	0	0
15/10/202	●	0.000	☰	5 466.372.497,31	100.00	NOR	0,00	0,00	0,00	26.063,05	0,00	1.753,59	0	0	0
13/10/202	●	0.000	☰	5 466.372.497,31	100.00	NOR	0,00	0,00	0,00	26.133,05	0,00	1.753,59	0	0	0
08/10/202	●	0.000	☰	5 466.372.497,31	100.00	NOR	0,00	0,00	0,00	26.133,05	0,00	1.753,59	0	0	0
07/10/202	●	0.000	☰	5 466.372.497,31	100.00	NOR	0,00	0,00	0,00	26.133,05	0,00	1.753,59	0	0	0
02/10/202	●	0.000	☰	5 466.372.497,31	100.00	NOR	0,00	0,00	0,00	26.133,05	0,00	1.753,59	0	0	0
28/09/202	●	0.000	☰	5 466.372.497,31	100.00	NOR	0,00	0,00	0,00	24.133,05	0,00	1.753,59	0	0	0
25/09/202	●	0.000	☰	5 467.242.937,54	100.00	NOR	0,00	0,00	0,00	24.133,05	0,00	1.753,59	0	0	0
16/09/202	●	0.000	☰	5 467.242.937,54	100.00	NOR	0,00	0,00	0,00	24.063,05	0,00	1.753,59	0	0	0
07/09/202	●	0.000	☰	5 467.242.937,54	100.00	NOR	0,00	0,00	0,00	37.460,84	0,00	1.753,59	0	0	0
01/09/202	●	0.000	☰	5 467.242.937,54	100.00	NOR	0,00	0,00	0,00	37.460,84	0,00	1.753,59	0	0	0
28/08/202	●	0.000	☰	5 467.242.937,54	100.00	NOR	0,00	0,00	0,00	37.458,45	0,00	1.753,59	0	0	0
24/08/202	●	0.000	☰	5 467.242.937,54	100.00	NOR	0,00	0,00	0,00	19.546,05	0,00	1.753,59	0	0	0
20/08/202	●	0.000	☰	5 412.603.346,99	100.00	NOR	0,00	0,00	0,00	19.546,05	0,00	1.753,59	0	0	0
19/08/202	●	0.000	☰	5 412.603.346,99	100.00	NOR	0,00	0,00	0,00	19.543,05	0,00	1.753,59	0	0	0
11/08/202	●	0.000	☰	5 412.603.346,99	100.00	NOR	0,00	0,00	0,00	23.150,31	0,00	1.753,59	0	0	0
06/08/202	●	0.000	☰	5 412.603.346,99	100.00	NOR	0,00	0,00	0,00	23.150,31	0,00	1.753,59	0	0	0
05/08/202	●	0.000	☰	5 412.603.346,99	100.00	NOR	0,00	0,00	0,00	23.150,31	0,00	1.753,59	0	0	0
03/08/202	●	0.000	☰	5 412.603.346,99	100.00	NOR	0,00	0,00	0,00	41.062,71	0,00	1.753,59	0	0	0
24/07/202	●	0.000	☰	5 412.603.346,99	100.00	NOR	0,00	0,00	0,00	41.055,53	0,00	1.753,59	0	0	0
16/07/202	●	0.000	☰	5 359.088.615,66	100.00	NOR	0,00	0,00	0,00	41.055,53	0,00	1.753,59	0	0	0
13/07/202	●	0.000	☰	5 359.088.615,66	100.00	NOR	0,00	0,00	0,00	26.866,97	0,00	1.753,59	0	0	0
02/07/202	●	0.000	☰	5 359.088.615,66	100.00	NOR	0,00	0,00	0,00	26.866,97	0,00	1.753,59	0	0	0

Gráficos

Montos expresados en unidades de soles*



NOR: Normal, CPP: Con Problemas Potenciales, DEF: Deficiente, DUD: Dudoso, PER: Pérdida, SCAL: Sin Calificación



Reporte de Vencidos

Montos expresados en unidades de soles*

Fuente - Acreedor	MAR 2022			ABR 2022			MAY 2022			JUN 2022		
	# Docs.	Monto *	Dias V.	# Docs.	Monto *	Dias V.	# Docs.	Monto *	Dias V.	# Docs.	Monto *	Dias V.
Protestos Sin Regularizar												
DISAN PERU S.A.	1	3.255,70	122	1	3.205,43	152	1	3.330,25	18	1	3.208,03	18
Total	1	3.255,70	122	1	3.205,43	152	1	3.330,25	18	1	3.208,03	18
Documentos Impagos												
INTEROC SOCIEDAD ANONIMA	31	146.644,79	163	31	144.380,31	166	31	150.002,48	169	31	144.497,44	169
CORPORACION MADERERA BENLY S.A.C.	1	17.912,40	778	1	17.912,40	808	1	17.912,40	83	1	17.912,40	84
DROKASA PERU S.A.		0,00			0,00			0,00			0,00	
NUEVO CAPITAL FACTORING S.A.C		0,00			0,00			0,00			0,00	
Total	32	164.557,19	163	32	162.292,71	166	32	167.914,88	169	32	162.409,84	169
Deuda Laboral												
PROFUTURO AFP	14	1.753,59	170	14	1.753,59	173	14	1.753,59	176	14	1.753,59	176
Total	14	1.753,59	170	14	1.753,59	173	14	1.753,59	176	14	1.753,59	176

Montos expresados en unidades de soles*

Fuente - Acreedor	NOV 2021			DIC 2021			ENE 2022			FEB 2022		
	# Docs.	Monto *	Dias V.	# Docs.	Monto *	Dias V.	# Docs.	Monto *	Dias V.	# Docs.	Monto *	Dias V.
Protestos Sin Regularizar												
DISAN PERU S.A.		0,00			0,00		1	3.455,93	63	1	3.331,11	91
Total	0			0			1	3.455,93	63	1	3.331,11	91
Documentos Impagos												
INTEROC SOCIEDAD ANONIMA	31	155.741,77	150	31	158.591,89	154	31	155.663,68	157	31	150.041,52	159
CORPORACION MADERERA BENLY S.A.C.	1	17.912,40	657	1	17.912,40	688	1	17.912,40	71	1	17.912,40	74
DROKASA PERU S.A.		0,00		1	479,32	92	1	470,47	12		0,00	0
NUEVO CAPITAL FACTORING S.A.C		0,00			0,00			0,00			0,00	
Total	32	173.654,17	150	33	176.983,61	154	33	174.046,55	157	32	167.953,92	159
Deuda Laboral												
PROFUTURO AFP	14	1.753,59	158	14	1.753,59	161	14	1.753,59	164	14	1.753,59	167
Total	14	1.753,59	158	14	1.753,59	161	14	1.753,59	164	14	1.753,59	167

Montos expresados en unidades de soles*

Fuente - Acreedor	JUL 2021			AGO 2021			SET 2021			OCT 2021		
	# Docs.	Monto *	Dias V.	# Docs.	Monto *	Dias V.	# Docs.	Monto *	Dias V.	# Docs.	Monto *	Dias V.
Protestos Sin Regularizar												
DISAN PERU S.A.		0,00			0,00			0,00			0,00	
Total	0			0			0			0		
Documentos Impagos												
INTEROC SOCIEDAD ANONIMA	31	150.627,16	138	31	157.732,95	141	31	159.450,84	144	31	161.402,98	147
CORPORACION MADERERA BENLY S.A.C.	1	17.912,40	535	1	17.912,40	566	1	17.912,40	59	1	17.912,40	62
DROKASA PERU S.A.		0,00			0,00			0,00			0,00	
NUEVO CAPITAL FACTORING S.A.C		0,00	0		0,00			0,00			0,00	
Total	32	168.539,56	138	32	175.645,35	141	32	177.363,24	144	32	179.315,38	147
Deuda Laboral												
PROFUTURO AFP	14	1.753,59	146	14	1.753,59	149	14	1.753,59	152	14	1.753,59	155
Total	14	1.753,59	146	14	1.753,59	149	14	1.753,59	152	14	1.753,59	155

Reporte SBS/Microfinanzas

Montos expresados en unidades de soles*

Última fecha reportada por la SBS : 30/04/2022

ÚLTIMOS 6 MESES		ENE 2022 (SBS: DIC 2021)	FEB 2022 (SBS: ENE 2022)	MAR 2022 (SBS: FEB 2022)	ABR 2022 (SBS: MAR 2022)	MAY 2022 (SBS: ABR 2022)	JUN 2022 (SBS: ABR2022)
% Porcentaje	NOR (Normal)	100.00	100.00	100.00	100.00	100.00	100.00
de	CPP (Con Problemas Pote.)	0.00	0.00	0.00	0.00	0.00	0.00
	DEF (Deficiente)	0.00	0.00	0.00	0.00	0.00	0.00
Calificación	DUD (Dudoso)	0.00	0.00	0.00	0.00	0.00	0.00

PER (Pérdida)	0.00	0.00	0.00	0.00	0.00	0.00						
Institución	ENE 2022 (SBS: DIC 2021)		FEB 2022 (SBS: ENE 2022)		MAR 2022 (SBS: FEB 2022)		ABR 2022 (SBS: MAR 2022)		MAY 2022 (SBS: ABR 2022)		JUN 2022 (SBS: ABR2022)	
	Monto *	Dias V.	Monto *	Dias V.	Monto *	Dias V.	Monto *	Dias V.	Monto *	Dias V.	Monto *	Dias V.
SCOTIABANK	195.076.076,15		186.098.591,97		181.899.608,44		177.174.693,87		183.730.103,13		183.730.103,13	
BBVA	90.559.799,48		146.648.791,23		140.450.506,01		139.764.713,67		160.798.687,31		160.798.687,31	
INTERBANK	131.535.442,56		102.320.961,58		128.510.825,05		131.256.485,59		107.706.532,94		107.706.532,94	
BCO SANTANDER PERU	10.641.896,16		26.611.100,86		31.667.610,77		35.996.396,72		37.761.709,54		37.761.709,54	
ICBC PERU BANK S.A.	35.883.000,00		34.587.000,00						34.506.000,00		34.506.000,00	
CREDINKA S.A.												
TOTAL	463.696.214,35		496.266.445,64		482.528.550,27		484.192.289,85		524.503.032,92		524.503.032,92	

Última fecha reportada por la SBS : 30/04/2022

Operación	ENE 2022 (SBS: DIC 2021)		FEB 2022 (SBS: ENE 2022)		MAR 2022 (SBS: FEB 2022)		ABR 2022 (SBS: MAR 2022)		MAY 2022 (SBS: ABR 2022)		JUN 2022 (SBS: ABR2022)	
	Monto *	Dias V.	Monto *	Dias V.	Monto *	Dias V.	Monto *	Dias V.	Monto *	Dias V.	Monto *	Dias V.
RESUMEN												
- Total Deuda	463.696.214,35		496.266.445,64		482.528.550,27		484.192.289,85		524.503.032,92		524.503.032,92	
- Línea No Utilizada	4.453.114,53		6.224.324,47		6.069.393,18		7.891.728,25		8.142.407,65		8.142.407,65	
- Línea Otorgada	59.805,00		57.645,00		56.340,00		55.470,00		57.510,00		57.510,00	
- Garantías	159.928.371,00		151.328.978,00		147.903.109,00		144.781.684,00		147.255.770,00		147.255.770,00	
CREDITOS DIRECTOS												
- CREDITOS VIGENTES	456.923.241,31		491.743.551,07		476.202.274,47		478.754.644,93		521.741.581,83		521.741.581,83	
-- Corp: Cred.Rev.LineaTarj.Crédito	13.986,50		3.134,22		17.084,55		5.702,06		45.431,79		45.431,79	
-- Corp: Descuentos	10.450.126,11		26.611.100,86		29.337.612,80		34.533.949,05		37.631.386,54		37.631.386,54	
--- Otros	10.450.126,11		26.611.100,86		29.337.612,80		34.533.949,05		37.631.386,54		37.631.386,54	
-- Corp: Préstamos	79.740.000,00		76.860.000,00		39.387.920,28		38.779.693,60		74.711.880,28		74.711.880,28	
--- NoRevolventes	79.740.000,00		76.860.000,00		39.387.920,28		38.779.693,60		74.711.880,28		74.711.880,28	
-- Corp: Factoring			7.918.245,21		12.020.330,97		18.844.751,25		12.450.645,29		12.450.645,29	
-- Corp: ArrendamientoFinanc	87.429.778,70		80.404.920,78		75.991.525,87		72.075.648,97		70.820.537,93		70.820.537,93	
-- CRÉDITOS COMERCIO EXTERIOR	279.289.350,00		299.946.150,00		319.447.800,00		314.514.900,00		326.081.700,00		326.081.700,00	
CREDITOS INDIRECTOS												
- CartasFianzaOtorgadas	4.986.568,85		2.985.854,45		2.653.664,09		2.653.316,09		2.631.128,09		2.631.128,09	
- CartasCrédito	548.066,71		343.428,15		2.665.651,40		1.734.215,82		130.323,00		130.323,00	
- AceptacionesBancarias	1.238.337,48		1.193.611,97		1.006.960,31		1.050.113,01					
LINEA NO UTIL. Y CRED. NO DESEMB.												
- LinCredTarjetaCrédito	165.204,21		169.782,24		151.917,09		160.720,07		127.079,00		127.079,00	
- LinCredEsqMultilinea	4.287.910,32		6.054.542,23		5.917.476,09		7.731.008,18		8.015.328,65		8.015.328,65	
LINEAS OTORGADAS												
- LíneasTarjetasC	59.805,00		57.645,00		56.340,00		55.470,00		57.510,00		57.510,00	
GARANTIAS												
- GARANTIAS RECIBIDAS	159.928.373,17		151.328.981,34		147.903.110,53		144.781.687,33		147.255.771,67		147.255.771,67	
-- 1eraHipotecasInmuebles	45.149.717,40		43.519.027,84		42.533.819,56		41.877.014,04		43.417.109,74		43.417.109,74	
-- 1eraGBienesFácilRealizacion	25.184.672,33		24.275.067,97		23.725.515,24		23.359.146,77		24.218.217,68		24.218.217,68	
-- OtrasGarantias	30.265.808,42		26.349.488,85		25.752.974,28		24.517.788,57		22.568.971,21		22.568.971,21	
-- OtrasGtiasNoPref	59.328.175,02		57.185.396,68		55.890.801,45		55.027.737,95		57.051.473,04		57.051.473,04	

Montos expresados en unidades de soles*

Última fecha reportada por la SBS : 30/04/2022

6 MESES ANTERIORES	JUL 2021 (SBS: JUN 2021)	AGO 2021 (SBS: JUL 2021)	SET 2021 (SBS: AGO 2021)	OCT 2021 (SBS: SET 2021)	NOV 2021 (SBS: OCT 2021)	DIC 2021 (SBS: NOV 2021)
NOR (Normal)	100.00	100.00	100.00	100.00	100.00	100.00
% Porcentaje de Calificación						
CPP (Con Problemas Pote.)	0.00	0.00	0.00	0.00	0.00	0.00
DEF (Deficiente)	0.00	0.00	0.00	0.00	0.00	0.00
DUD (Dudoso)	0.00	0.00	0.00	0.00	0.00	0.00
PER (Pérdida)	0.00	0.00	0.00	0.00	0.00	0.00

Institución	JUL 2021 (SBS: JUN 2021)		AGO 2021 (SBS: JUL 2021)		SET 2021 (SBS: AGO 2021)		OCT 2021 (SBS: SET 2021)		NOV 2021 (SBS: OCT 2021)		DIC 2021 (SBS: NOV 2021)	
	Monto *	Dias V.	Monto *	Dias V.	Monto *	Dias V.	Monto *	Dias V.	Monto *	Dias V.	Monto *	Dias V.
SCOTIABANK	178.969.242,15		194.925.280,45		204.201.362,49		163.282.849,37		110.248.829,65		200.805.998,18	
BBVA	130.275.449,75		100.449.407,96		100.503.471,28		143.329.156,29		135.935.948,67		132.030.601,99	
INTERBANK	120.499.275,85		121.011.463,28		123.152.035,68		168.306.937,87		159.145.156,75		88.231.751,22	
BCO SANTANDER PERU	24.954.343,49		80.591.347,53		22.332.089,04		28.360.588,64		39.180.461,32		25.916.727,02	
ICBC PERU BANK S.A.	15.432.000,00		36.360.000,00		36.756.000,00		20.670.000,00		35.901.000,00		36.558.000,00	
CREDINKA S.A.	144.791,10											

TOTAL	470.275.102,34	533.337.499,22	486.944.958,49	523.949.532,17	480.411.396,39	483.543.078,41
-------	----------------	----------------	----------------	----------------	----------------	----------------

Última fecha reportada por la SBS : 30/04/2022

Operación	JUL 2021 (SBS: JUN 2021)		AGO 2021 (SBS: JUL 2021)		SET 2021 (SBS: AGO 2021)		OCT 2021 (SBS: SET 2021)		NOV 2021 (SBS: OCT 2021)		DIC 2021 (SBS: NOV 2021)	
	Monto *	Dias V.	Monto *	Dias V.	Monto *	Dias V.	Monto *	Dias V.	Monto *	Dias V.	Monto *	Dias V.
RESUMEN												
- Total Deuda	470.275.102,34		533.337.499,22		486.944.958,49		523.949.532,17		480.411.396,39		483.543.078,41	
- Línea No Utilizada	7.344.715,10		7.256.434,40		182.392,58		43.603.136,09		89.380.625,18		2.476.760,62	
- Línea Otorgada	57.870,00		60.600,00		61.260,00		62.010,00		59.835,00		60.930,00	
- Garantías	259.442.054,00		295.004.385,00		318.690.432,00		321.676.252,00		307.497.872,00		163.846.684,00	
CREDITOS DIRECTOS												
- CRÉDITOS VIGENTES	462.372.349,67		525.584.453,05		478.623.337,23		518.051.978,52		473.226.838,20		477.745.419,52	
-- Corp: Cred.Rev.LíneaTarj.Crédito	6.400,61		5.520,20		11.713,77		15.073,89		17.209,43		5.503,37	
-- Corp: Descuentos	21.469.188,06		16.568.264,22		18.391.864,90		26.636.152,14		38.231.548,44		25.722.389,40	
--- Otros	21.469.188,06		16.568.264,22		18.391.864,90		26.636.152,14		38.231.548,44		25.722.389,40	
-- Corp: Préstamos	57.870.000,00		80.800.000,00		81.680.000,00		66.144.000,00		79.780.000,00		81.240.000,00	
--- NoRevolventes	57.870.000,00		80.800.000,00		81.680.000,00		66.144.000,00		79.780.000,00		81.240.000,00	
-- Corp: Factoring	10.765.317,13		8.736.360,51		10.278.839,33		14.144.871,10		9.782.145,29		2.305.050,05	
-- Corp: ArrendamientoFinanc	102.056.652,77		102.899.908,12		102.351.679,23		100.607.141,39		93.111.685,04		92.053.376,70	
-- CRÉDITOS COMERCIO EXTERIOR	270.060.000,00		316.574.400,00		265.909.240,00		310.504.740,00		252.304.250,00		276.419.100,00	
-- MedE: Factoring	144.791,10											
CREDITOS INDIRECTOS												
- AvalesOtorgados	685.663,50		718.520,25									
- CartasFianzaOtorgadas	4.417.597,24		4.329.962,86		4.381.397,12		4.173.117,15		4.640.211,26		3.978.690,26	
- CartasCrédito	1.075.648,80		899.398,14		2.115.399,01		985.569,99		2.544.346,93		1.283.334,63	
- AceptacionesBancarias	1.723.843,13		1.805.164,92		1.824.825,13		738.866,51				535.634,00	
LINEA NO UTIL. Y CRED. NO DESEMB.												
- LinCredTarjetaCrédito	167.203,17		176.193,00		172.039,64		170.911,58		162.245,43		177.255,44	
- LinCredEsqMultilínea	7.177.511,93		7.080.241,40		10.352,94		43.432.224,51		89.218.379,75		2.299.505,18	
LINEAS OTORGADAS												
- LíneasTarjetasC	57.870,00		60.600,00		61.260,00		62.010,00		59.835,00		60.930,00	
GARANTIAS												
- GARANTIAS RECIBIDAS	259.442.056,54		295.004.387,05		318.690.433,88		321.676.256,10		307.497.875,11		163.846.686,54	
-- 1eraHipotecasInmuebles	18.649.182,77		45.749.901,76		46.248.168,02		46.814.379,67		45.172.365,87		45.999.034,88	
-- 1eraGBienesFácilRealización	24.369.818,36		25.519.457,41		25.797.392,04		26.113.226,91		25.197.305,69		25.658.424,71	
-- FideicomisoGarantía	141.781.500,00		148.470.000,00		150.087.000,00		151.924.500,00		146.595.750,00			
-- OtrasGarantías	36.573.140,48		35.400.746,83		35.786.299,51		35.308.554,95		31.174.517,73		31.745.021,56	
-- OtrasGtiasNoPref	38.068.414,93		39.864.281,05		60.771.574,31		61.515.594,57		59.357.935,82		60.444.205,39	

Reporte SBS/Microfinanzas por entidades

Reportado por : SCOTIABANK

Última fecha reportada por la SBS : 30/04/2022

Operación	ENE 2022 (SBS: DIC2021)		FEB 2022 (SBS: ENE2022)		MAR 2022 (SBS: FEB2022)		ABR 2022 (SBS: MAR2022)		MAY 2022 (SBS: ABR2022)		JUN 2022 (SBS: ABR2022)	
	Monto *	Dias V.	Monto *	Dias V.	Monto *	Dias V.	Monto *	Dias V.	Monto *	Dias V.	Monto *	Dias V.
Calificación (2)	NOR		NOR		NOR		NOR		NOR		NOR	
RESUMEN												
- Total Deuda	195.076.076,15		186.098.591,97		181.899.608,44		177.174.693,87		183.730.103,13		183.730.103,13	
- Línea No Utilizada	4.333.504,53		6.109.034,47		5.956.713,18		7.780.788,25		8.027.387,65		8.027.387,65	
- Línea Otorgada	59.805,00		57.645,00		56.340,00		55.470,00		57.510,00		57.510,00	
- Garantías	51.061.633,00		49.217.420,00		48.103.209,00		47.360.401,00		49.102.157,00		49.102.157,00	
CREDITOS DIRECTOS												
- CRÉDITOS VIGENTES	193.082.576,15		186.098.591,97		181.899.608,44		177.174.693,87		183.730.103,13		183.730.103,13	
-- Corp: Cred.Rev.LíneaTarj.Crédito	13.986,50		3.134,22		17.084,55		5.702,06		45.431,79		45.431,79	
-- Corp: ArrendamientoFinanc	13.454.239,65		12.968.307,75		12.674.723,89		10.574.091,81		10.962.971,34		10.962.971,34	
-- CRÉDITOS COMERCIO EXTERIOR	179.614.350,00		173.127.150,00		169.207.800,00		166.594.900,00		172.721.700,00		172.721.700,00	
CREDITOS INDIRECTOS												
- CartasFianzaOtorgadas	1.993.500,00											
LINEA NO UTIL. Y CRED. NO DESEMB.												

- LinCredTarjetaCrédito	45.594,21	54.492,24	39.237,09	49.780,07	12.059,00	12.059,00
- LinCredEsqMultilinea	4.287.910,32	6.054.542,23	5.917.476,09	7.731.008,18	8.015.328,65	8.015.328,65
LINEAS OTORGADAS						
- LineasTarjetasC	59.805,00	57.645,00	56.340,00	55.470,00	57.510,00	57.510,00
GARANTIAS						
- GARANTIAS RECIBIDAS	51.061.633,98	49.217.421,53	48.103.209,74	47.360.401,90	49.102.158,23	49.102.158,23
-- 1eraHipotecasInmuebles	25.876.961,65	24.942.353,56	24.377.694,50	24.001.255,13	24.883.940,55	24.883.940,55
-- 1eraGBienesFácilRealización	25.184.672,33	24.275.067,97	23.725.515,24	23.359.146,77	24.218.217,68	24.218.217,68

Última fecha reportada por la SBS : 30/04/2022

Operación	JUL 2021 (SBS: JUN2021)		AGO 2021 (SBS: JUL2021)		SET 2021 (SBS: AGO2021)		OCT 2021 (SBS: SET2021)		NOV 2021 (SBS: OCT2021)		DIC 2021 (SBS: NOV2021)	
	Monto *	Dias V.	Monto *	Dias V.	Monto *	Dias V.	Monto *	Dias V.	Monto *	Dias V.	Monto *	Dias V.
Calificación (2)	NOR		NOR		NOR		NOR		NOR		NOR	
RESUMEN												
- Total Deuda	178.969.242,15		194.925.280,45		204.201.362,49		163.282.849,37		110.248.829,65		200.805.998,18	
- Línea No Utilizada	7.228.975,10		7.135.234,40		59.872,58		43.479.116,09		89.260.955,18		2.354.900,62	
- Línea Otorgada	57.870,00		60.600,00		61.260,00		62.010,00		59.835,00		60.930,00	
- Garantías	166.151.318,00		200.210.406,00		202.390.916,00		204.868.766,00		197.682.997,00		52.022.160,00	
CREDITOS DIRECTOS												
- CRÉDITOS VIGENTES	177.040.242,15		192.905.280,45		202.159.362,49		161.215.849,37		108.254.329,65		198.774.998,18	
-- Corp: Cred.Rev.LíneaTarj. Crédito	6.400,61		5.520,20		11.713,77		15.073,89		17.209,43		5.503,37	
-- Corp: ArrendamientoFinanc	16.926.841,54		17.725.360,25		17.918.408,72		16.056.035,48		15.492.870,22		15.776.394,81	
-- CRÉDITOS COMERCIO EXTERIOR	160.107.000,00		175.174.400,00		184.229.240,00		145.144.740,00		92.744.250,00		182.993.100,00	
CREDITOS INDIRECTOS												
- CartasFianzaOtorgadas	1.929.000,00		2.020.000,00		2.042.000,00		2.067.000,00		1.994.500,00		2.031.000,00	
LINEA NO UTIL. Y CRED. NO DESEMB.												
- LinCredTarjetaCrédito	51.463,17		54.993,00		49.519,64		46.891,58		42.575,43		55.395,44	
- LinCredEsqMultilinea	7.177.511,93		7.080.241,40		10.352,94		43.432.224,51		89.218.379,75		2.299.505,18	
LINEAS OTORGADAS												
- LineasTarjetasC	57.870,00		60.600,00		61.260,00		62.010,00		59.835,00		60.930,00	
GARANTIAS												
- GARANTIAS RECIBIDAS	166.151.318,36		200.210.406,77		202.390.916,09		204.868.767,66		197.682.998,01		52.022.161,41	
-- 1eraHipotecasInmuebles			26.220.949,36		26.506.524,05		26.831.040,75		25.889.942,32		26.363.736,70	
-- 1eraGBienesFácilRealización	24.369.818,36		25.519.457,41		25.797.392,04		26.113.226,91		25.197.305,69		25.658.424,71	
-- FideicomisoGarantía	141.781.500,00		148.470.000,00		150.087.000,00		151.924.500,00		146.595.750,00			

Reportado por : BBVA

Última fecha reportada por la SBS : 30/04/2022

Operación	ENE 2022 (SBS: DIC2021)		FEB 2022 (SBS: ENE2022)		MAR 2022 (SBS: FEB2022)		ABR 2022 (SBS: MAR2022)		MAY 2022 (SBS: ABR2022)		JUN 2022 (SBS: ABR2022)	
	Monto *	Dias V.	Monto *	Dias V.	Monto *	Dias V.	Monto *	Dias V.	Monto *	Dias V.	Monto *	Dias V.
Calificación (2)	NOR		NOR		NOR		NOR		NOR		NOR	
RESUMEN												
- Total Deuda	90.559.799,48		146.648.791,23		140.450.506,01		139.764.713,67		160.798.687,31		160.798.687,31	
- Línea No Utilizada	119.610,00		115.290,00		112.680,00		110.940,00		115.020,00		115.020,00	
- Garantías	78.600.930,00		75.762.070,00		74.046.926,00		72.903.495,00		75.584.642,00		75.584.642,00	
CREDITOS DIRECTOS												
- CRÉDITOS VIGENTES	87.566.730,63		143.662.936,78		137.796.841,92		137.111.397,58		158.167.559,22		158.167.559,22	
-- Corp: Préstamos	43.857.000,00		42.273.000,00		39.387.920,28		38.779.693,60		40.205.880,28		40.205.880,28	
--- NoRevolventes	43.857.000,00		42.273.000,00		39.387.920,28		38.779.693,60		40.205.880,28		40.205.880,28	
-- Corp: Factoring			2.657.812,60		4.505.093,94		5.877.935,39		3.993.083,56		3.993.083,56	
-- Corp: ArrendamientoFinanc	43.709.730,63		41.087.124,18		37.563.827,70		36.983.768,59		37.288.595,38		37.288.595,38	
-- CRÉDITOS COMERCIO EXTERIOR			57.645.000,00		56.340.000,00		55.470.000,00		76.680.000,00		76.680.000,00	
CREDITOS INDIRECTOS												
- CartasFianzaOtorgadas	2.993.068,85		2.985.854,45		2.653.664,09		2.653.316,09		2.631.128,09		2.631.128,09	
LINEA NO UTIL. Y CRED. NO DESEMB.												
- LinCredTarjetaCrédito	119.610,00		115.290,00		112.680,00		110.940,00		115.020,00		115.020,00	
GARANTIAS												
- GARANTIAS RECIBIDAS	78.600.930,77		75.762.070,96		74.046.926,51		72.903.496,86		75.584.642,23		75.584.642,23	
-- 1eraHipotecasInmuebles	19.272.755,75		18.576.674,28		18.156.125,06		17.875.758,91		18.533.169,19		18.533.169,19	
-- OtrasGtíasNoPref	59.328.175,02		57.185.396,68		55.890.801,45		55.027.737,95		57.051.473,04		57.051.473,04	

Última fecha reportada por la SBS : 30/04/2022

Operación	JUL 2021 (SBS: JUN2021)		AGO 2021 (SBS: JUL2021)		SET 2021 (SBS: AGO2021)		OCT 2021 (SBS: SET2021)		NOV 2021 (SBS: OCT2021)		DIC 2021 (SBS: NOV2021)	
	Monto *	Dias V.	Monto *	Dias V.	Monto *	Dias V.	Monto *	Dias V.	Monto *	Dias V.	Monto *	Dias V.
Calificación (2)	NOR		NOR		NOR		NOR		NOR		NOR	
RESUMEN												
- Total Deuda	130.275.449,75		100.449.407,96		100.503.471,28		143.329.156,29		135.935.948,67		132.030.601,99	
- Línea No Utilizada	115.740,00		121.200,00		122.520,00		124.020,00		119.670,00		121.860,00	
- Garantías	56.717.596,00		59.393.233,00		80.513.217,00		81.498.932,00		78.640.358,00		80.079.503,00	
CREDITOS DIRECTOS												
- CRÉDITOS VIGENTES	127.806.234,51		98.139.445,10		98.164.074,16		141.223.039,14		133.290.237,41		130.082.911,73	
-- Corp: Préstamos	42.438.000,00		44.440.000,00		44.924.000,00		45.474.000,00		43.879.000,00		44.682.000,00	
--- NoRevolventes	42.438.000,00		44.440.000,00		44.924.000,00		45.474.000,00		43.879.000,00		44.682.000,00	
-- Corp: Factoring	4.018.563,76		3.925.644,06		4.593.103,16		5.166.488,18		3.076.940,32		248.951,40	
-- Corp: ArrendamientoFinanc	48.556.670,75		49.773.801,04		48.646.971,00		49.242.550,96		46.444.297,09		44.531.960,33	
-- CRÉDITOS COMERCIO EXTERIOR	32.793.000,00						41.340.000,00		39.890.000,00		40.620.000,00	
CREDITOS INDIRECTOS												
- CartasFianzaOtorgadas	2.469.215,24		2.309.962,86		2.339.397,12		2.106.117,15		2.645.711,26		1.947.690,26	
LINEA NO UTIL. Y CRED. NO DESEMB.												
- LinCredTarjetaCrédito	115.740,00		121.200,00		122.520,00		124.020,00		119.670,00		121.860,00	
GARANTIAS												
- GARANTIAS RECIBIDAS	56.717.597,70		59.393.233,45		80.513.218,28		81.498.933,49		78.640.359,37		80.079.503,57	
-- 1eraHipotecasInmuebles	18.649.182,77		19.528.952,40		19.741.643,97		19.983.338,92		19.282.423,55		19.635.298,18	
-- OtrasGtiasNoPref	38.068.414,93		39.864.281,05		60.771.574,31		61.515.594,57		59.357.935,82		60.444.205,39	

Reportado por : INTERBANK

Última fecha reportada por la SBS : 30/04/2022

Operación	ENE 2022 (SBS: DIC2021)		FEB 2022 (SBS: ENE2022)		MAR 2022 (SBS: FEB2022)		ABR 2022 (SBS: MAR2022)		MAY 2022 (SBS: ABR2022)		JUN 2022 (SBS: ABR2022)	
	Monto *	Dias V.	Monto *	Dias V.	Monto *	Dias V.	Monto *	Dias V.	Monto *	Dias V.	Monto *	Dias V.
Calificación (2)	NOR		NOR		NOR		NOR		NOR		NOR	
RESUMEN												
- Total Deuda	131.535.442,56		102.320.961,58		128.510.825,05		131.256.485,59		107.706.532,94		107.706.532,94	
- Garantías	30.265.808,00		26.349.488,00		25.752.974,00		24.517.788,00		22.568.971,00		22.568.971,00	
CREDITOS DIRECTOS												
- CRÉDITOS VIGENTES	129.940.808,42		100.783.921,46		127.168.211,31		129.934.604,43		107.706.532,94		107.706.532,94	
-- Corp: Factoring			5.260.432,61		7.515.237,03		12.966.815,86		8.457.561,73		8.457.561,73	
-- Corp: ArrendamientoFinanc	30.265.808,42		26.349.488,85		25.752.974,28		24.517.788,57		22.568.971,21		22.568.971,21	
-- CRÉDITOS COMERCIO EXTERIOR	99.675.000,00		69.174.000,00		93.900.000,00		92.450.000,00		76.680.000,00		76.680.000,00	
CREDITOS INDIRECTOS												
- CartasCrédito	356.296,66		343.428,15		335.653,43		330.470,29					
- AceptacionesBancarias	1.238.337,48		1.193.611,97		1.006.960,31		991.410,87					
GARANTIAS												
- GARANTIAS RECIBIDAS	30.265.808,42		26.349.488,85		25.752.974,28		24.517.788,57		22.568.971,21		22.568.971,21	
-- OtrasGarantias	30.265.808,42		26.349.488,85		25.752.974,28		24.517.788,57		22.568.971,21		22.568.971,21	

Última fecha reportada por la SBS : 30/04/2022

Operación	JUL 2021 (SBS: JUN2021)		AGO 2021 (SBS: JUL2021)		SET 2021 (SBS: AGO2021)		OCT 2021 (SBS: SET2021)		NOV 2021 (SBS: OCT2021)		DIC 2021 (SBS: NOV2021)	
	Monto *	Dias V.	Monto *	Dias V.	Monto *	Dias V.	Monto *	Dias V.	Monto *	Dias V.	Monto *	Dias V.
Calificación (2)	NOR		NOR		NOR		NOR		NOR		NOR	
RESUMEN												
- Total Deuda	120.499.275,85		121.011.463,28		123.152.035,68		168.306.937,87		159.145.156,75		88.231.751,22	
- Garantías	36.573.140,00		35.400.746,00		35.786.299,00		35.308.554,00		31.174.517,00		31.745.021,00	
CREDITOS DIRECTOS												
- CRÉDITOS VIGENTES	120.479.893,85		121.011.463,28		123.152.035,68		168.306.937,87		157.549.722,70		86.607.120,21	
-- Corp: Factoring	6.746.753,37		4.810.716,45		5.685.736,17		8.978.382,92		6.705.204,97		2.056.098,65	
-- Corp: ArrendamientoFinanc	36.573.140,48		35.400.746,83		35.786.299,51		35.308.554,95		31.174.517,73		31.745.021,56	
-- CRÉDITOS COMERCIO EXTERIOR	77.160.000,00		80.800.000,00		81.680.000,00		124.020.000,00		119.670.000,00		52.806.000,00	
CREDITOS INDIRECTOS												
- CartasFianzaOtorgadas	19.382,00											
- CartasCrédito									1.595.434,05		1.088.997,01	
- AceptacionesBancarias											535.634,00	
GARANTIAS												

- GARANTIAS RECIBIDAS	36.573.140,48	35.400.746,83	35.786.299,51	35.308.554,95	31.174.517,73	31.745.021,56
-- OtrasGarantias	36.573.140,48	35.400.746,83	35.786.299,51	35.308.554,95	31.174.517,73	31.745.021,56

Reportado por : BCO SANTANDER PERU

Última fecha reportada por la SBS : 30/04/2022

Operación	ENE 2022 (SBS: DIC2021)		FEB 2022 (SBS: ENE2022)		MAR 2022 (SBS: FEB2022)		ABR 2022 (SBS: MAR2022)		MAY 2022 (SBS: ABR2022)		JUN 2022 (SBS: ABR2022)	
	Monto *	Dias V.	Monto *	Dias V.	Monto *	Dias V.	Monto *	Dias V.	Monto *	Dias V.	Monto *	Dias V.
Calificación (2)	NOR		NOR		NOR		NOR		NOR		NOR	
RESUMEN												
- Total Deuda	10.641.896,16		26.611.100,86		31.667.610,77		35.996.396,72		37.761.709,54		37.761.709,54	
CREDITOS DIRECTOS												
- CRÉDITOS VIGENTES	10.450.126,11		26.611.100,86		29.337.612,80		34.533.949,05		37.631.386,54		37.631.386,54	
-- Corp: Descuentos	10.450.126,11		26.611.100,86		29.337.612,80		34.533.949,05		37.631.386,54		37.631.386,54	
--- Otros	10.450.126,11		26.611.100,86		29.337.612,80		34.533.949,05		37.631.386,54		37.631.386,54	
CREDITOS INDIRECTOS												
- CartasCrédito	191.770,05				2.329.997,97		1.403.745,53		130.323,00		130.323,00	
- AceptacionesBancarias							58.702,14					

Última fecha reportada por la SBS : 30/04/2022

Operación	JUL 2021 (SBS: JUN2021)		AGO 2021 (SBS: JUL2021)		SET 2021 (SBS: AGO2021)		OCT 2021 (SBS: SET2021)		NOV 2021 (SBS: OCT2021)		DIC 2021 (SBS: NOV2021)	
	Monto *	Dias V.	Monto *	Dias V.	Monto *	Dias V.	Monto *	Dias V.	Monto *	Dias V.	Monto *	Dias V.
Calificación (2)	NOR		NOR		NOR		NOR		NOR		NOR	
RESUMEN												
- Total Deuda	24.954.343,49		80.591.347,53		22.332.089,04		28.360.588,64		39.180.461,32		25.916.727,02	
CREDITOS DIRECTOS												
- CRÉDITOS VIGENTES	21.469.188,06		77.168.264,22		18.391.864,90		26.636.152,14		38.231.548,44		25.722.389,40	
-- Corp: Descuentos	21.469.188,06		16.568.264,22		18.391.864,90		26.636.152,14		38.231.548,44		25.722.389,40	
--- Otros	21.469.188,06		16.568.264,22		18.391.864,90		26.636.152,14		38.231.548,44		25.722.389,40	
-- CRÉDITOS COMERCIO EXTERIOR			60.600.000,00									
CREDITOS INDIRECTOS												
- AvalesOtorgados	685.663,50		718.520,25									
- CartasCrédito	1.075.648,80		899.398,14		2.115.399,01		985.569,99		948.912,88		194.337,62	
- AceptacionesBancarias	1.723.843,13		1.805.164,92		1.824.825,13		738.866,51					

Reportado por : ICBC PERU BANK S.A.

Última fecha reportada por la SBS : 30/04/2022

Operación	ENE 2022 (SBS: DIC2021)		FEB 2022 (SBS: ENE2022)		MAR 2022 (SBS: FEB2022)		ABR 2022 (SBS: MAR2022)		MAY 2022 (SBS: ABR2022)		JUN 2022 (SBS: ABR2022)	
	Monto *	Dias V.	Monto *	Dias V.	Monto *	Dias V.	Monto *	Dias V.	Monto *	Dias V.	Monto *	Dias V.
Calificación (2)	NOR		NOR						NOR		NOR	
RESUMEN												
- Total Deuda	35.883.000,00		34.587.000,00						34.506.000,00		34.506.000,00	
CREDITOS DIRECTOS												
- CRÉDITOS VIGENTES	35.883.000,00		34.587.000,00						34.506.000,00		34.506.000,00	
-- Corp: Préstamos	35.883.000,00		34.587.000,00						34.506.000,00		34.506.000,00	
--- NoRevolventes	35.883.000,00		34.587.000,00						34.506.000,00		34.506.000,00	

Última fecha reportada por la SBS : 30/04/2022

Operación	JUL 2021 (SBS: JUN2021)		AGO 2021 (SBS: JUL2021)		SET 2021 (SBS: AGO2021)		OCT 2021 (SBS: SET2021)		NOV 2021 (SBS: OCT2021)		DIC 2021 (SBS: NOV2021)	
	Monto *	Dias V.	Monto *	Dias V.	Monto *	Dias V.	Monto *	Dias V.	Monto *	Dias V.	Monto *	Dias V.
Calificación (2)	NOR		NOR		NOR		NOR		NOR		NOR	
RESUMEN												
- Total Deuda	15.432.000,00		36.360.000,00		36.756.000,00		20.670.000,00		35.901.000,00		36.558.000,00	
CREDITOS DIRECTOS												
- CRÉDITOS VIGENTES	15.432.000,00		36.360.000,00		36.756.000,00		20.670.000,00		35.901.000,00		36.558.000,00	
-- Corp: Préstamos	15.432.000,00		36.360.000,00		36.756.000,00		20.670.000,00		35.901.000,00		36.558.000,00	
--- NoRevolventes	15.432.000,00		36.360.000,00		36.756.000,00		20.670.000,00		35.901.000,00		36.558.000,00	

Reportado por : CREDINKA S.A.

Última fecha reportada por la SBS : 30/04/2022

Operación	ENE 2022 (SBS: DIC2021)		FEB 2022 (SBS: ENE2022)		MAR 2022 (SBS: FEB2022)		ABR 2022 (SBS: MAR2022)		MAY 2022 (SBS: ABR2022)		JUN 2022 (SBS: ABR2022)	
	Monto *	Dias V.	Monto *	Dias V.	Monto *	Dias V.	Monto *	Dias V.	Monto *	Dias V.	Monto *	Dias V.
Calificación (2)												
RESUMEN												

Última fecha reportada por la SBS : 30/04/2022

Operación	JUL 2021 (SBS: JUN2021)		AGO 2021 (SBS: JUL2021)		SET 2021 (SBS: AGO2021)		OCT 2021 (SBS: SET2021)		NOV 2021 (SBS: OCT2021)		DIC 2021 (SBS: NOV2021)	
	Monto *	Dias V.	Monto *	Dias V.	Monto *	Dias V.	Monto *	Dias V.	Monto *	Dias V.	Monto *	Dias V.
Calificación (2)	NOR											
RESUMEN												
- Total Deuda	144.791,10											
CREDITOS DIRECTOS												
- CRÉDITOS VIGENTES	144.791,10											
-- MedE:Factoring	144.791,10											

Rectificaciones SBS

Entidad	Periodo SBS	Cuenta	Concepto Rectificación	Dice	Debe Decir
---------	-------------	--------	------------------------	------	------------

Aval/Codeudor

Montos expresados en unidades de soles*

Es Avalista de:

Información reportada por la SBS al 30/04/2022

Tipo Doc	Nro Documento	Nombre/Razón Social	Act	Pre	12m
----------	---------------	---------------------	-----	-----	-----

Montos expresados en unidades de soles*

Quiénes lo Avalan:

Información reportada por la SBS al 30/04/2022

Tipo Doc	Nro Documento	Nombre/Razón Social	Act	Pre	12m
----------	---------------	---------------------	-----	-----	-----

Montos expresados en unidades de soles*

Es Avalista de:

Información Reportada por Entidades de Microfinanzas / Otros Créditos

Tipo Doc	Nro Documento	Nombre/Razón Social	Act	Pre	12m
----------	---------------	---------------------	-----	-----	-----

Montos expresados en unidades de soles*

Quiénes lo Avalan:

Información Reportada por Entidades de Microfinanzas / Otros Créditos

Tipo Doc	Nro Documento	Nombre/Razón Social	Act	Pre	12m
----------	---------------	---------------------	-----	-----	-----

Documentos Protestados como Deudor/Aceptante

Montos expresados en unidades*

Reportado por la Cámara de Comercio de Lima (CCL)

Documentos Protestados sin Regularizar

	# Doc	Monto (S/) *	Max Días Venc.
Total:	1	3.208,03	184

Tipo de Cambio 3.701

Nro. Secuencia	Tip. ** Reg.	Acreeedor/Girador	Tipo Doc.	Moneda	Monto *	Monto * (S/)	Boletín	F. Protesto	F. Venc	Días Venc.
----------------	--------------	-------------------	-----------	--------	---------	--------------	---------	-------------	---------	------------

52151	DISAN PERU S.A.	FAN	US\$	866,80	3.208,03	12/2021	10/12/2021	29/11/2021	184
-------	-----------------	-----	------	--------	----------	---------	------------	------------	-----

**PR: Protestos, CJ: Cobranza Judicial, MO: Moras, PP: Procesos Penales

Montos expresados en unidades*

Reportado por la Cámara de Comercio de Lima (CCL)

Documentos Protestados Regularizados

	# Doc	Monto (S/) *
Total:	8	64.499,81

Nro. Secuencia	Tip. Reg. **	Acreeedor/Girador	Tipo Doc.	Moneda	Monto *	Monto * (S/)	Boletín	F. Protesto	F. Venc.	F. Reg
15729		DICOMSA S.A	FAN	US\$	7.783,30	31.032,02	05/2019	06/05/2019	15/04/2019	09/09/2019
15800		DICOMSA S.A	FAN	US\$	2.635,44	10.507,50	05/2019	06/05/2019	15/04/2019	09/09/2019
15871		DICOMSA S.A	FAN	US\$	2.346,43	9.355,22	05/2019	15/05/2019	30/04/2019	09/09/2019
16014		DICOMSA S.A	FAN	US\$	1.661,96	6.626,23	05/2019	06/05/2019	15/04/2019	09/09/2019
16156		DICOMSA S.A	FAN	US\$	606,75	2.419,11	05/2019	15/05/2019	30/04/2019	09/09/2019
16228		DICOMSA S.A	FAN	US\$	515,07	2.053,58	05/2019	15/05/2019	30/04/2019	09/09/2019
16013		DICOMSA S.A	FAN	US\$	326,41	1.301,40	05/2019	15/05/2019	30/04/2019	09/09/2019
16157		DICOMSA S.A	FAN	US\$	302,17	1.204,75	05/2019	15/05/2019	30/04/2019	09/09/2019

**PR: Protestos, CJ: Cobranza Judicial, MO: Moras, PP: Procesos Penales

Documentos Protestados como Acreeedor/Girador

Montos expresados en unidades*

Reportado por la Cámara de Comercio de Lima (CCL)

Documentos Protestados sin Regularizar

	# Doc	Monto (S/) *	Max Días Venc.
Total:	2	11.103,00	1,970

Tipo de Cambio 3.701

Nro. Secuencia	Tip. Reg. **	Deudor/Aceptante	Tipo Doc.	Moneda	Monto *	Monto * (S/)	Boletín	F. Protesto	F. Venc.	Días Venc.
6304521	PR	PRIMA FARMS S.A.C.	CHQ	US\$	2.000,00	7.402,00	09/2019	16/09/2019	/ /	989
510000669134	PR	TORRES VDA DE TERAN ESMILDA ERNESTINA	LET	US\$	1.000,00	3.701,00	01/2017	08/01/2017	/ /	1,970

**PR: Protestos, CJ: Cobranza Judicial, MO: Moras, PP: Procesos Penales

Montos expresados en unidades*

Reportado por la Cámara de Comercio de Lima (CCL)

Documentos Protestados Regularizados

	# Doc	Monto (S/) *
Total:	0	0,00

Nro. Secuencia	Tip. Reg. **	Deudor/Aceptante	Tipo Doc.	Moneda	Monto *	Monto * (S/)	Boletín	F. Protesto	F. Venc.	F. Reg
----------------	--------------	------------------	-----------	--------	---------	--------------	---------	-------------	----------	--------

**PR: Protestos, CJ: Cobranza Judicial, MO: Moras, PP: Procesos Penales

Detalle de Vencidos

Documentos Impagos

Montos expresados en unidades*

	# Doc	Monto (S/) *	Max Días Venc.
Total:	32	162.409,84	1,692

Se muestran los 10 primeros documentos ordenados por Fecha de Vencimiento, del más reciente al más antiguo

Tipo de Cambio 3.701

Nombre del Acreedor de la Obligación	Tipo Comprobante/ Concepto	Nro Comprobante	Condición Deuda	Moneda	Monto *	Monto * (S/)	F. Venc.
INTEROC SOCIEDAD ANONIMA	Factura	F13-00001708	MOROSIDAD	US\$	7.723,38	28.584,23	29/10/2020
INTEROC SOCIEDAD ANONIMA	Factura	F13-00001709	MOROSIDAD	US\$	441,33	1.633,36	29/10/2020
INTEROC SOCIEDAD ANONIMA	Factura	F13-00001396	MOROSIDAD	US\$	37,26	137,90	20/05/2020
INTEROC SOCIEDAD ANONIMA	Factura	F13-00001399	MOROSIDAD	US\$	18,77	69,47	20/05/2020
INTEROC SOCIEDAD ANONIMA	Factura	F13-00001382	MOROSIDAD	US\$	9,53	35,27	14/05/2020
INTEROC SOCIEDAD ANONIMA	Factura	F13-00001371	MOROSIDAD	US\$	4,76	17,62	08/05/2020
INTEROC SOCIEDAD ANONIMA	Factura	F13-00001372	MOROSIDAD	US\$	4,76	17,62	08/05/2020
INTEROC SOCIEDAD ANONIMA	Factura	F13-00001327	MOROSIDAD	US\$	5,41	20,02	16/04/2020
INTEROC SOCIEDAD ANONIMA	Factura	F13-00001295	MOROSIDAD	US\$	36,97	136,83	01/04/2020
INTEROC SOCIEDAD ANONIMA	Factura	F13-00001275	MOROSIDAD	US\$	4,76	17,62	26/03/2020

Deuda Laboral

Montos expresados en unidades de soles*

	# Doc	Monto (S/) *	Max Días Venc.
Total:	14	1.753,59	1,766

Se muestran los 10 primeros documentos ordenados por Periodo de Devengue, del más reciente al más antiguo

Nombre del Acreedor de la Obligación	Periodo	Deuda AFP *	Deuda Fondo *	Tipo de Deuda	Situación de Cobranza
PROFUTURO AFP	01/2019	17,84	73,73	Cierta-No Declarada	Judicial
PROFUTURO AFP	12/2018	35,11	144,52	Cierta-No Declarada	Judicial
PROFUTURO AFP	11/2018	25,01	102,94	Cierta-No Declarada	Judicial
PROFUTURO AFP	10/2018	31,87	131,16	Cierta-No Declarada	Judicial
PROFUTURO AFP	09/2018	34,26	140,99	Cierta-No Declarada	Judicial
PROFUTURO AFP	08/2018	14,85	61,13	Cierta-No Declarada	Judicial
PROFUTURO AFP	02/2018	17,26	71,03	Cierta-No Declarada	Judicial
PROFUTURO AFP	01/2018	24,17	99,49	Cierta-No Declarada	Judicial
PROFUTURO AFP	12/2017	31,30	128,79	Cierta-No Declarada	Judicial
PROFUTURO AFP	11/2017	29,82	122,70	Cierta-No Declarada	Judicial

Comercio Exterior

Montos expresados en unidades de dólares

Muestra información reportada por la SUNAT desde el 07/02/2011

Resumen por Ejercicio

Ejercicio	Actividad	Número de Operaciones	Importe USD *	N° Países	3 países con mayor número de operaciones
2022	EXPORTACIÓN	1813	85.808.526,37	19	UNITED STATES, NETHERLANDS, CANADA
	IMPORTACIÓN	58	2.523.001,49	16	LATVIA, SPAIN, CHILE
2021	EXPORTACIÓN	6019	310.219.843,75	26	UNITED STATES, NETHERLANDS, CHINA
	IMPORTACIÓN	101	5.364.038,33	15	SPAIN, CHILE, ITALY
2020	EXPORTACIÓN	5272	270.633.224,12	28	UNITED STATES, NETHERLANDS, CHINA
	IMPORTACIÓN	89	4.527.071,55	12	CHILE, SPAIN, ITALY
2019	EXPORTACIÓN	4847	291.877.225,58	28	UNITED STATES, NETHERLANDS, CHINA
	IMPORTACIÓN	92	3.812.864,25	13	SPAIN, CHILE, ITALY
2018	EXPORTACIÓN	5961	329.876.089,02	26	UNITED STATES, NETHERLANDS, CHINA
	IMPORTACIÓN	112	6.612.698,75	15	CHILE, UNITED STATES, CHINA

Resumen por Meses

Actividad	Ejercicio	Mes	Número de Operaciones	Importe USD *	N° Países	3 países con mayor número de operaciones
EXPORTACIÓN	2022	MAYO	112	4.560.687,03	11	NETHERLANDS, UNITED KINGDOM, UNITED STATES
		ABRIL	153	6.577.325,95	11	CANADA, NETHERLANDS, POLAND
		MARZO	545	22.989.529,06	11	NETHERLANDS, UNITED STATES, UNITED KINGDOM

		FEBRERO	533	26.532.596,66	11	UNITED STATES,NETHERLANDS,CANADA
		ENERO	470	25.148.387,66	11	UNITED STATES,NETHERLANDS,CANADA
	2021	DICIEMBRE	594	27.392.363,11	12	UNITED STATES,NETHERLANDS,CANADA
		NOVIEMBRE	638	31.313.746,47	12	UNITED STATES,NETHERLANDS,CANADA
		OCTUBRE	718	44.803.275,08	12	UNITED STATES,NETHERLANDS,UNITED KINGDOM
		SETIEMBRE	604	51.666.324,69	12	UNITED STATES,NETHERLANDS,CHINA
		AGOSTO	616	34.273.903,66	12	UNITED STATES,NETHERLANDS,CHINA
		JULIO	861	36.140.637,63	12	UNITED STATES,NETHERLANDS,CHINA
		JUNIO	466	20.266.475,92	12	UNITED STATES,NETHERLANDS,UNITED KINGDOM
		MAYO	255	10.792.970,15	12	NETHERLANDS,UNITED STATES,CANADA
		ABRIL	132	6.846.140,09	12	UNITED STATES,CANADA,NETHERLANDS
		MARZO	365	15.275.661,57	12	NETHERLANDS,UNITED STATES,CANADA
		FEBRERO	461	17.886.866,83	12	UNITED STATES,NETHERLANDS,POLAND
		ENERO	309	13.561.478,55	12	UNITED STATES,NETHERLANDS,POLAND
	2020	DICIEMBRE	742	37.247.477,08	16	UNITED STATES,NETHERLANDS,CANADA
		NOVIEMBRE	731	39.175.810,56	16	UNITED STATES,NETHERLANDS,UNITED KINGDOM
		OCTUBRE	431	30.404.727,78	16	UNITED STATES,NETHERLANDS,CHINA
		SETIEMBRE	407	40.149.657,85	16	UNITED STATES,NETHERLANDS,UNITED KINGDOM
		AGOSTO	455	24.611.683,92	16	UNITED STATES,NETHERLANDS,UNITED KINGDOM
		JULIO	614	24.728.093,96	16	UNITED STATES,CHINA,NETHERLANDS
		JUNIO	538	22.707.649,48	16	UNITED STATES,NETHERLANDS,CHINA
		MAYO	332	12.827.618,97	16	NETHERLANDS,UNITED STATES,UNITED KINGDOM
		ABRIL	124	5.106.811,59	16	NETHERLANDS,POLAND,UNITED STATES
		MARZO	198	10.197.320,46	16	UNITED STATES,NETHERLANDS,CANADA
		FEBRERO	268	9.580.975,41	16	UNITED STATES,NETHERLANDS,POLAND
		ENERO	432	13.895.397,07	16	UNITED STATES,NETHERLANDS,CANADA
	2019	DICIEMBRE	482	24.675.082,31	16	UNITED STATES,NETHERLANDS,UNITED KINGDOM
		NOVIEMBRE	501	33.295.530,75	16	UNITED STATES,NETHERLANDS,UNITED KINGDOM
		OCTUBRE	580	43.260.113,73	16	UNITED STATES,NETHERLANDS,UNITED KINGDOM
		SETIEMBRE	429	42.687.702,84	16	UNITED STATES,NETHERLANDS,CHINA
		AGOSTO	460	37.741.376,02	16	UNITED STATES,NETHERLANDS,CHINA
		JULIO	573	29.190.304,95	16	UNITED STATES,CHINA,NETHERLANDS
		JUNIO	479	20.734.839,05	16	UNITED STATES,NETHERLANDS,CHINA
		MAYO	318	13.986.571,72	16	UNITED STATES,NETHERLANDS,CHINA
		ABRIL	126	4.766.250,92	16	POLAND,UNITED STATES,NETHERLANDS
		MARZO	204	8.428.808,07	16	UNITED STATES,POLAND,NETHERLANDS
		FEBRERO	227	10.893.691,11	16	UNITED STATES,NETHERLANDS,CANADA
		ENERO	468	22.216.954,13	16	UNITED STATES,NETHERLANDS,CANADA
	2018	DICIEMBRE	397	25.132.382,27	16	UNITED STATES,NETHERLANDS,CANADA
		NOVIEMBRE	558	37.239.134,46	16	UNITED STATES,NETHERLANDS,CHINA
		OCTUBRE	851	61.517.718,65	16	UNITED STATES,NETHERLANDS,UNITED KINGDOM
		SETIEMBRE	469	31.202.385,43	16	UNITED STATES,NETHERLANDS,CHINA
		AGOSTO	983	53.227.068,49	16	UNITED STATES,NETHERLANDS,CHINA
		JULIO	750	35.894.032,21	16	UNITED STATES,CHINA,NETHERLANDS
		JUNIO	535	26.915.068,36	16	UNITED STATES,NETHERLANDS,CHINA
		MAYO	344	15.950.018,42	16	UNITED STATES,NETHERLANDS,SPAIN
		ABRIL	123	4.350.151,51	16	NETHERLANDS,UNITED STATES,CANADA
		MARZO	293	11.589.665,34	16	NETHERLANDS,UNITED STATES,CANADA
		FEBRERO	370	14.357.574,00	16	NETHERLANDS,UNITED STATES,SPAIN
		ENERO	288	12.500.889,89	16	UNITED STATES,NETHERLANDS,CANADA
IMPORTACIÓN	2022	MAYO	7	153.550,67	3	CHILE,INDIA,UNITED STATES
		ABRIL	22	578.513,67	11	LATVIA,INDIA,CHINA
		MARZO	18	769.381,28	10	LATVIA,SPAIN,ITALY
		FEBRERO	11	1.021.555,87	6	SPAIN,CHILE,UNITED STATES
	2021	DICIEMBRE	10	433.398,07	5	SPAIN,CHINA,ITALY
		NOVIEMBRE	11	464.350,61	9	SPAIN,MEXICO,NETHERLANDS
		OCTUBRE	15	435.482,09	6	ITALY,SPAIN,NETHERLANDS
		SETIEMBRE	14	1.847.282,83	5	ITALY,SPAIN,CHILE
		AGOSTO	13	429.781,99	5	CHILE,ITALY,UNITED STATES
		JULIO	8	333.245,29	4	SPAIN,UNITED STATES,CHILE
		JUNIO	8	283.404,56	3	CHILE,SPAIN,INDIA
		MAYO	4	195.598,07	3	CHILE,SPAIN,ITALY
		ABRIL	5	178.319,26	4	CHILE,SPAIN,MEXICO
		MARZO	7	371.328,33	4	SPAIN,MALAYSIA,UNITED STATES
		FEBRERO	2	355.528,80	1	SPAIN
		ENERO	4	36.318,44	4	CHINA,COLOMBIA,FRANCE

Año	Mes	Días	Monto	Cantidad	Países	
2020	DICIEMBRE	3	50.036,39	5	UNITED STATES,CHILE,CHINA	
	NOVIEMBR	4	79.460,95	4	CHILE,SPAIN,ITALY	
	OCTUBRE	6	215.174,96	4	CHILE,SPAIN,ITALY	
	SETIEMBRE	9	684.091,33	6	ITALY,SOUTH AFRICA,BRAZIL	
	AGOSTO	8	603.007,61	7	SPAIN,ITALY,TURKEY	
	JULIO	20	1.120.526,98	4	CHILE,ITALY,SPAIN	
	JUNIO	11	342.783,53	4	CHILE,SPAIN,UNITED STATES	
	MAYO	6	246.681,08	3	CHILE,SPAIN,UNITED STATES	
	ABRIL	4	210.210,32	3	CHILE,SPAIN,MEXICO	
	MARZO	6	306.411,39	5	CHILE,UNITED STATES,CHINA	
	FEBRERO	7	430.334,33	4	SPAIN,ITALY,UNITED STATES	
	ENERO	5	238.352,68	4	MEXICO,UNITED STATES,SOUTH AFRICA	
	2019	DICIEMBRE	6	278.255,09	4	SPAIN,UNITED STATES,BRAZIL
		NOVIEMBR	5	178.888,42	3	SPAIN,UNITED STATES,INDIA
		OCTUBRE	7	203.556,90	6	ITALY,SPAIN,FRANCE
		SETIEMBRE	11	808.253,61	4	SPAIN,ITALY,UNITED STATES
		AGOSTO	10	593.831,41	5	ITALY,CHILE,CHINA
JULIO		10	426.263,44	8	SPAIN,ITALY,CHILE	
JUNIO		11	248.734,26	4	CHILE,ITALY,UNITED STATES	
MAYO		12	297.085,97	7	CHILE,SPAIN,FRANCE	
ABRIL		5	157.236,22	4	SPAIN,NETHERLANDS,UNITED STATES	
MARZO		6	348.797,24	5	UNITED STATES,CHILE,SPAIN	
FEBRERO		3	157.797,06	3	SPAIN,ITALY,UNITED STATES	
ENERO		6	114.164,63	5	BRAZIL,CHILE,SPAIN	
2018		DICIEMBRE	3	116.311,19	3	BRAZIL,CHILE,NETHERLANDS
		NOVIEMBR	9	233.358,00	5	CHILE,CHINA,FRANCE
		OCTUBRE	8	123.842,39	6	CHINA,UNITED STATES,CHILE
		SETIEMBRE	7	217.611,32	5	CHILE,SPAIN,FRANCE
		AGOSTO	16	611.668,47	5	CHILE,INDIA,ITALY
	JULIO	17	681.068,87	6	CHILE,UNITED STATES,BRAZIL	
	JUNIO	16	735.288,57	7	CHILE,CHINA,BRAZIL	
	MAYO	8	499.979,24	4	CHILE,BRAZIL,ITALY	
	ABRIL	11	753.044,75	5	CHILE,CHINA,SPAIN	
	MARZO	4	54.578,70	3	UNITED STATES,CHILE,MEXICO	
	FEBRERO	5	459.633,29	3	CHILE,UNITED STATES,NETHERLANDS	
	ENERO	8	2.126.313,96	4	UNITED STATES,CHILE,CHINA	

PUBLICACIÓN DIARIO "EL PERUANO"

Reporte Otros Créditos

Institución	ENE 2022		FEB 2022		MAR 2022		ABR 2022		MAY 2022		JUN 2022	
	Monto *	Días V.	Monto *	Días V.	Monto *	Días V.	Monto *	Días V.	Monto *	Días V.	Monto *	Días V.
Institución	JUL 2021		AGO 2021		SET 2021		OCT 2021		NOV 2021		DIC 2021	
	Monto *	Días V.	Monto *	Días V.	Monto *	Días V.	Monto *	Días V.	Monto *	Días V.	Monto *	Días V.

Reporte Otros Créditos por entidades

Sin Información