



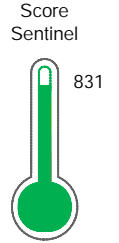
# Reporte de Deudas

El reporte contiene solo los títulos seleccionados

- Información General
- Consulta Rápida
- Principales Acreedores
- Detalle Variación
- Posición Histórica
- Gráficos
- Rep. Vencidos
- Rep. SBS/Microf.
- SBS/Microf. Entidades
- Rectificaciones SBS
- Avalados/Avalistas
- Hechos de Importancia
- Documentos CCL
- Detalle de Vencidos
- Comercio Exterior
- Otros Créditos
- Otros Créd. Entidades
- Otros Rep. Negativos

RUC 20555962984 - RELIX PERU SAC - RELIX

Fecha Proceso	Tipo Doc.	N. Doc.	Nota	Deuda Total *	Var.	Actual	Previo	12m
20/05/2024	RUC	20555962984	0.000	7.614.835,51				



Excelente Puntaje

**\* La persona consultada cuenta con los siguientes créditos e indicadores.**

- Línea de Crédito
- Reprogramados DU N 026-20

## Sentinel Sabio

Bancarizado: SI

### Recomendación de Sentinel Sabio

Evaluación Crediticia



**APROBAR**  
Producto Générico

Detalle:

- Cumple con todas las reglas de evaluación

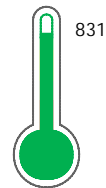
#### Cuota Estimada Mensual

Según el cumplimiento de deudas reportadas

S/ 340799,



### Score Experian



Excelente Puntaje

Estadísticamente, en este nivel de score, 6 de 100 empresas podrían caer en incumplimiento en los próximos 12 meses

## Información General

### Datos Principales

13/06/2024: Última actualización de información reportada por SUNAT

Razón Social:	RELIX PERU SAC - RELIX		
Nombre Comercial:	RELIX PERU		
Tipo de Contribuyente:	SOCIEDAD ANONIMA CERRADA		
Estado de Contribuyente:	ACTIVO	Condición del Contribuyente:	HABIDO
Inicio de Actividades:	03/01/2014		
Tamaño contribuyente:	PRINCIPAL	Dependencia:	INTENDENCIA LIMA PRICO
Actividad Económica Principal	ACTIV.DE ARQUITECTURA E INGENIERIA		
Actividad Económica Secundaria 1	OTRAS ACTIVIDADES EMPRESARIAL	Actividad Económica Secundaria 2	-
Fecha Inscripción RRPP:	23/12/2013	Número de Partida Registral:	-
Folio:	-	Asiento:	-

Agente de retención

### Direcciones Registradas

Dirección	Fuente
AVENIDA FELIPE PARDO Y ALIAGA NRO 699 DTO. 202 URBANIZACION SANTA CRUZ SAN ISIDRO - LIMA - LIMA	SUNAT - DOMICILIO FISCAL
JIRON VICTOR ANDRES BELAUDE NRO. 901 CARMEN DE LA LEGUA REYNOSO - CALLAO - CALLAO (ALT CDRA. 57 DE LA AV.ARGENTINA)	SUNAT - DEPOSITO
CARRETERA SULLANA-TAMBOGRANDE NRO. S/N CASERIO TRES COMPUERTAS SULLANA - SULLANA - PIURA (SAN VICENTE DE HUANGALA ALTURA LIMONERA)	SUNAT - DEPOSITO
SECTOR CONCEPCIÓN-NOMARA KM. 26 CASERIO VIVIATE LA HUACA - PAITA - PIURA	SUNAT - DEPOSITO
CARRETERA IGNACIO ESCUDERO-TAMARIND KM. 6 IGNACIO ESCUDERO - SULLANA - PIURA	SUNAT - DEPOSITO
CARRETERA SULLANA-PAITA KM. 29.7 LA HUACA - PAITA - PIURA (LOTE 2B-4/ALT. CAPILLA LAS ANIMAS)	SUNAT - DEPOSITO
CARRETERA PANAMERICANA NORTE KM. 561 MOCHE - TRUJILLO - LA LIBERTAD (ALTURA DEL PUENTE MOCHE)	SUNAT - DEPOSITO
SECTOR PARQUE INDUSTRIAL MZA. B LTE. 4 URBANIZACION SAN JOAQUIN ICA - ICA - ICA (COSTADO ANTES UNIVERSIDAD ALAS PERUANAS)	SUNAT - DEPOSITO

### Representantes Legales

Nro Documento	Nombre de Representante	Act	Pre	12m	Fecha desde que ocupa Cargo	Cargo
00000174940	SZEINBERG DIEGO				28/04/2017	APODERADO
20536995022	ENVIROMENTAL AND WATER REMEDIATION TECHNOLOGIES S.A.C. - EN				28/04/2017	GERENTE GENERAL

### Empresas Relacionadas a:

#### SZEINBERG DIEGO

Ruc	Razón Social	Semáforos			Fecha desde que ocupa Cargo	Cargo	Estado
		Act	Pre	12m			
20536995022	ENVIROMENTAL AND WATER REMEDIATION TECHNOLOGIES SAC - ENWA				01/03/2018	GERENTE GENERAL	ACTIVO
20553412901	ALLPAMAMA PERU SAC				11/06/2013	GERENTE GENERAL	ACTIVO
20556384895	RELIX HOLDING PERU SAC - RELIX HOLDING				16/01/2014	GERENTE GENERAL	
20602316581	AZALEA PERU SOCIEDAD ANONIMA CERRADA				13/07/2017	APODERADO	ACTIVO

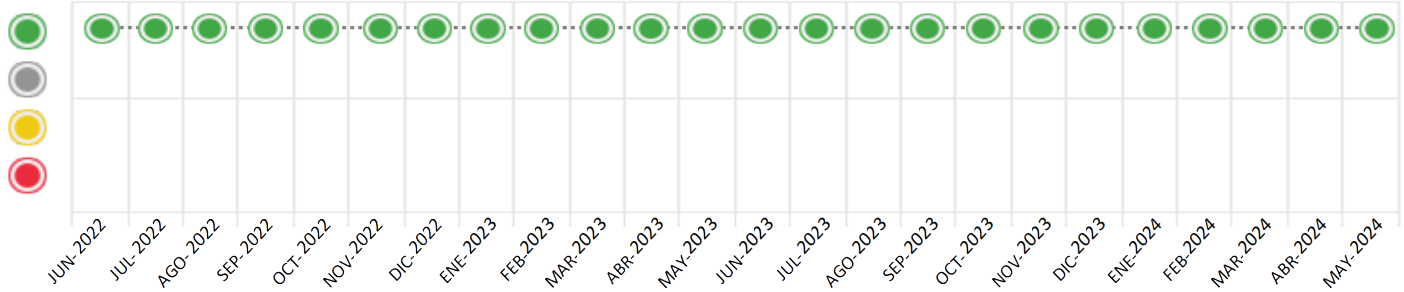
## Consulta Rápida

### Documento de identidad consultado

Fecha Proceso	Tipo Doc.	N. Doc.	Nombre o Raz. Social	Nota	Deuda Total *	Var.	Actual	Previo	12m
20/05/2024	RUC	20555962984	RELIX PERU SAC - RELIX	0.000	7.614.835,51				

Montos expresados en unidades de soles\*

Semáforos de los últimos 24 meses



Semáforo	Descripción
	No registra información de deudas
	Sin deudas vencidas
	Deudas con poco atraso*
	Deudas con atraso significativo*

\*Semáforo deuda menor: Deuda vencida menor S/ 100 personas naturales o menor S/ 500 personas jurídicas

- Verde: 0 <= Sem. < 0.001
- Amarillo: 0.001 <= Sem. <= 2
- Rojo: 2 < Sem. <= 6

Variación	Descripción
	Variación Negativa: Retraso en los pagos
	Variación Positiva: Mejora en sus pagos
	Variación Porcentual Positiva: El monto total reportado por la SBS/Microfinanzas o número de instituciones financieras ha aumentado
	Variación Porcentual Negativa: El monto total reportado por la SBS/Microfinanzas o número de instituciones financieras ha disminuido
	Aproximadamente igual o igual

## Detalle de la deuda SBS/Microfinanzas

Entidad	Deuda Anterior			Deuda a MAY 2024				Rect. (1)	Disc.
	NOV 2023	FEB 2024	ABR 2024	Fecha Inf.	Calif. (2)	Monto *	Días Venc.		
BBVA	9.406.319,88	6.766.884,03	5.389.423,38	30/04/2024	NOR	3.968.614,13			
BCP	5.160.880,75	3.183.774,86	2.614.930,21	30/04/2024	NOR	2.587.597,77			
SCOTIABANK	3.351.693,51	1.267.433,32	1.128.296,08	30/04/2024	NOR	1.058.623,61			
BIF	15.352,00								
<b>TOTAL</b>	<b>17.934.246,14</b>	<b>11.218.092,21</b>	<b>9.132.649,67</b>			<b>7.614.835,51</b>			

(1) Ver detalle en el cuadro de Rectificaciones SBS

(2) NOR: Normal, CPP: Con Problemas Potenciales, DEF: Deficiente, DUD: Dudoso, PER: Pérdida, SCAL: Sin Calificación

## Detalle de la deuda de Otros Créditos

Entidad	Deuda Anterior			Deuda a MAY 2024				Disc.
	NOV 2023	FEB 2024	ABR 2024	Fecha Inf.	Calif. (2)	Monto	Días Venc.	
<b>TOTAL</b>								

(2) NOR: Normal, CPP: Con Problemas Potenciales, DEF: Deficiente, DUD: Dudoso, PER: Pérdida, SCAL: Sin Calificación

## Detalle de vencidos

# Doc	Fuente - Acreedor	Monto *	Días Venc.
-------	-------------------	---------	------------

## Utilización de Líneas de Crédito

Instituciones	**	Línea Aprobada	Línea No Utilizada	Línea Utilizada	% L. Util.
BBVA	DES		487.110,00		
BBVA	PRE		1.311.450,00		
BBVA	TOT		32.088,38		
BCP	DES		1.656.818,48		
BCP	TOT		36.726,80		
SCOTIABANK	TCO	18.735,00			0%
SCOTIABANK	TOT		18.735,00		
<b>TOTAL</b>		<b>18.735,00</b>	<b>3.542.928,66</b>		<b>0%</b>

\*\* (DES): Descuentos, (PRE): Préstamos, (TCO): Tarjetas de Crédito de Consumo, (TOT): Otras Tarjetas de Crédito

## Principales Acreedores

Montos expresados en unidades de soles\*

## Resumen de Deudas

Descripción de la Deuda	Monto *	Días
Deuda total SBS al 30/04/2024	7.614.835,51	
% Calificación normal	100,00	
Peor Calificación (2)	NOR	
Otros Créditos	0,00	****

## Detalle de deuda SBS/Microfinanzas

Institución SBS	Calif. (2)	Saldo *	% Ven.	Días Venc.	Rect.(1)
BBVA	NOR	3.968.614,13	0,00		
BCP	NOR	2.587.597,77	0,00		
SCOTIABANK	NOR	1.058.623,61	0,00		
<b>Deuda Total SBS/MicroFinanzas</b>		<b>7.614.835,51</b>	<b>0</b>		

## Detalle de Riesgos SBS/Microfinanzas

Concepto	Saldo *
Deuda Directa	7.614.835,51
Deuda Indirecta	0,00
Deuda Castigada	0,00
Deuda Total SBS/MicroFinanzas	7.614.835,51
Línea Tarj.Cred. No utilizada	87.550,18
Total Riesgo SBS/MicroFinanzas	7.702.385,69

## Detalle de deuda Otros Créditos

Empresa	Calif. (2)	Saldo *	% Ven.	Días Venc.	Disc.
Deuda Total Otros Créditos		0,00	0		

## Detalle de vencidos

# Doc	Fuente - Acreedor	Monto *	Días Venc.
-------	-------------------	---------	------------

## Detalle Variación

Montos expresados en unidades de soles\*

## Resumen de la variación

Descripción de la deuda	22/04/2024	20/05/2024	Variación
Score	0.000	0.000	0.000
Nro. Entidades SBS/Microf.	3	3	0
Riesgo Total SBS/Microf. *	9.132.649,67	7.614.835,51	
Deuda Directa	9.132.649,67	7.614.835,51	-1.517.814,16
Deuda Indirecta	0,00	0,00	0,00
Deuda Castigada	0,00	0,00	0,00

Variación del Riesgo Total SBS/Microf. *	Antes	20/05/2024	Variación
Último Mes	9.132.649,67	7.614.835,51	-1.517.814,16
Último Trimestre	11.218.092,21	7.614.835,51	-3.603.256,70
Último Semestre	17.934.246,14	7.614.835,51	-10.319.410,63
Último Año	23.370.021,55	7.614.835,51	-15.755.186,04

Calificación SBS/Microf.	22/04/2024	20/05/2024	Variación
% NOR (Normal)	100.00	100.00	0.00
% CPP (Con Problemas Potenciales)	0.00	0.00	0.00
% DEF (Deficiente)	0.00	0.00	0.00
% DUD (Dudoso)	0.00	0.00	0.00
% PER (Pérdida)	0.00	0.00	0.00

Deuda vencida *	22/04/2024	20/05/2024	Variación
Total deuda vencida	0,00	0,00	0,00
Deuda por Otros Créditos *	22/04/2024	20/05/2024	Variación



Total deuda otros créditos	0,00	0,00	0,00
----------------------------	------	------	------

Detalle de la variación			
Fuente - Acreedor *	22/04/2024	20/05/2024	Variación

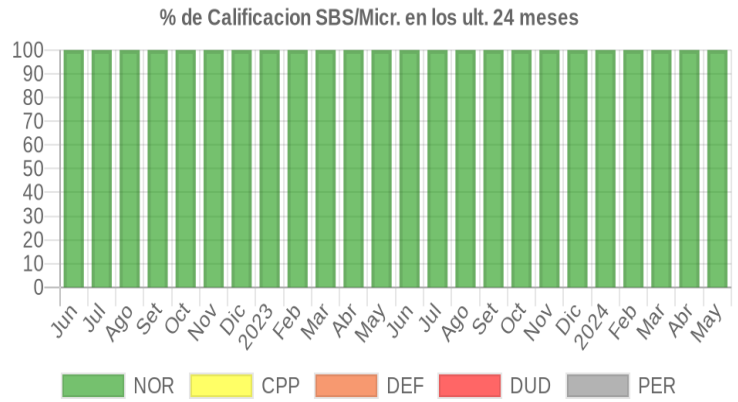
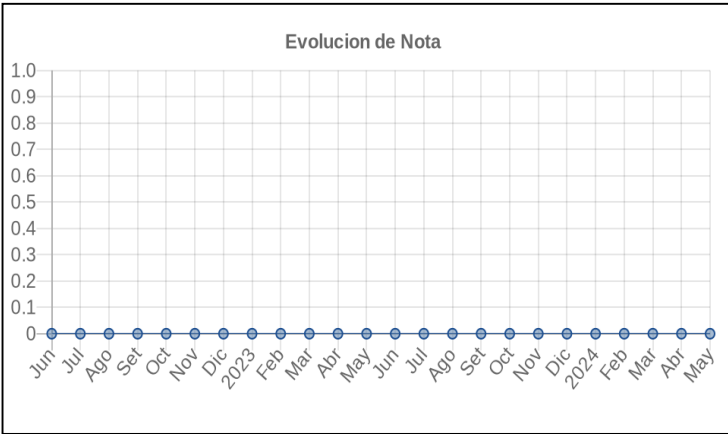
## Posición Histórica

Montos expresados en unidades de soles\*

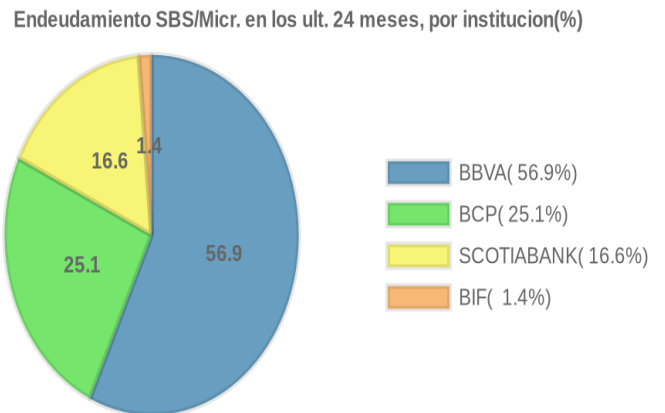
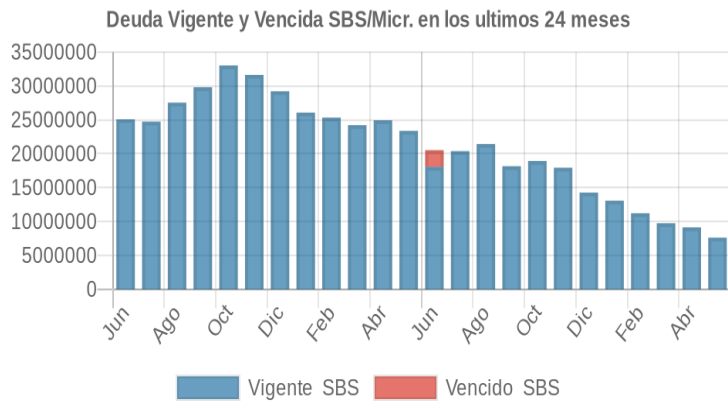
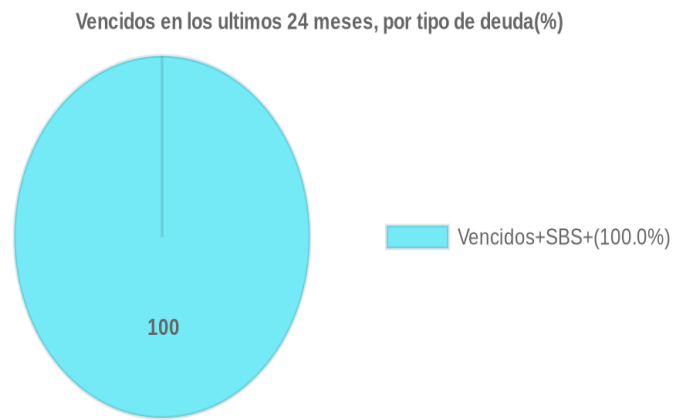
Fecha de Proceso	Sema. Actual	Sem. Riesgo	Var.	Superintendencia de Banca y Seguros (SBS/Microfinan.)				Otros Créditos	Otros Vencidos *				Ctas. Cerr./Anu.		Otros Repor. Negati.		
				# Enti.	Deuda Total *	% Cali. normal	Peor Califi. (2)		Deuda Vencida *	Protestos	Docs. Impagos	Deuda Tributaria	Deuda Laboral	Cta. Cte.		Tar. Créd.	
20/05/2024	●	0.000	⊗	3	7.614.835,51	100.00	NOR	0,00	0,00	0,00	0,00	0,00	0,00	0	0	0	
22/04/2024	●	0.000	⊗	3	9.132.649,67	100.00	NOR	0,00	0,00	0,00	0,00	0,00	0,00	0,00	0	0	0
21/03/2024	●	0.000	⊗	3	9.743.808,00	100.00	NOR	0,00	0,00	0,00	0,00	0,00	0,00	0,00	0	0	0
21/02/2024	●	0.000	⊗	3	11.218.092,21	100.00	NOR	0,00	0,00	0,00	0,00	0,00	0,00	0,00	0	0	0
19/01/2024	●	0.000	⊗	3	13.070.523,04	100.00	NOR	0,00	0,00	0,00	0,00	0,00	0,00	0,00	0	0	0
22/12/2023	●	0.000	⊗	3	14.264.194,94	100.00	NOR	0,00	0,00	0,00	0,00	0,00	0,00	0,00	0	0	0
23/11/2023	●	0.000	⊗	4	17.934.246,14	100.00	NOR	0,00	0,00	0,00	0,00	0,00	0,00	0,00	0	0	0
23/10/2023	●	0.000	⊗	4	18.931.477,33	100.00	NOR	0,00	0,00	0,00	0,00	0,00	0,00	0,00	0	0	0
21/09/2023	●	0.000	⊗	4	18.159.648,46	100.00	NOR	0,00	0,00	0,00	0,00	0,00	0,00	0,00	0	0	0
24/08/2023	●	0.000	⊗	3	21.434.414,98	100.00	NOR	0,00	0,00	0,00	0,00	0,00	0,00	0,00	0	0	0
24/07/2023	●	0.000	⊗	4	20.383.785,37	100.00	NOR	0,00	0,00	0,00	0,00	0,00	0,00	0,00	0	0	0
22/06/2023	●	0.000	⊗	4	20.525.115,81	100.00	NOR	2.459.237,59	0,00	0,00	0,00	0,00	0,00	0,00	0	0	0
22/05/2023	●	0.000	⊗	4	23.370.021,55	100.00	NOR	0,00	0,00	0,00	0,00	0,00	0,00	0,00	0	0	0
24/04/2023	●	0.000	⊗	4	24.932.844,49	100.00	NOR	0,00	0,00	0,00	0,00	0,00	0,00	0,00	0	0	0
22/03/2023	●	0.000	⊗	4	24.212.706,32	100.00	NOR	0,00	0,00	0,00	0,00	0,00	0,00	0,00	0	0	0
21/02/2023	●	0.000	⊗	4	25.320.948,91	100.00	NOR	0,00	0,00	0,00	0,00	0,00	0,00	0,00	0	0	0
23/01/2023	●	0.000	⊗	4	26.067.875,51	100.00	NOR	0,00	0,00	0,00	0,00	0,00	0,00	0,00	0	0	0
22/12/2022	●	0.000	⊗	4	29.208.579,30	100.00	NOR	0,00	0,00	0,00	0,00	0,00	0,00	0,00	0	0	0
23/11/2022	●	0.000	⊗	4	31.624.617,75	100.00	NOR	0,00	0,00	0,00	0,00	0,00	0,00	0,00	0	0	0
24/10/2022	●	0.000	⊗	4	33.020.105,30	100.00	NOR	0,00	0,00	0,00	0,00	0,00	0,00	0,00	0	0	0
22/09/2022	●	0.000	⊗	4	29.808.390,79	100.00	NOR	0,00	0,00	0,00	0,00	0,00	0,00	0,00	0	0	0
22/08/2022	●	0.000	⊗	4	27.529.184,22	100.00	NOR	0,00	0,00	0,00	0,00	0,00	0,00	0,00	0	0	0
22/07/2022	●	0.000	⊗	4	24.733.806,45	100.00	NOR	0,00	0,00	0,00	0,00	0,00	0,00	0,00	0	0	0
23/06/2022	●	0.000	⊗	4	25.074.043,63	100.00	NOR	0,00	0,00	0,00	0,00	0,00	0,00	0,00	0	0	0

## Gráficos

Montos expresados en unidades de soles\*



NOR: Normal, CPP: Con Problemas Potenciales, DEF: Deficiente, DUD: Dudoso, PER: Pérdida, SCAL: Sin Calificación



## Reporte de Vencidos

Montos expresados en unidades de soles\*

Fuente - Acreedor	FEB 2024			MAR 2024			ABR 2024			MAY 2024		
	# Docs.	Monto *	Dias V.	# Docs.	Monto *	Dias V.	# Docs.	Monto *	Dias V.	# Docs.	Monto *	Dias V.

Montos expresados en unidades de soles\*

Fuente - Acreedor	OCT 2023			NOV 2023			DIC 2023			ENE 2024		
	# Docs.	Monto *	Dias V.	# Docs.	Monto *	Dias V.	# Docs.	Monto *	Dias V.	# Docs.	Monto *	Dias V.

Montos expresados en unidades de soles\*

Fuente - Acreedor	JUN 2023			JUL 2023			AGO 2023			SET 2023		
	# Docs.	Monto *	Dias V.	# Docs.	Monto *	Dias V.	# Docs.	Monto *	Dias V.	# Docs.	Monto *	Dias V.

## Reporte SBS/Microfinanzas

Montos expresados en unidades de soles\*

Última fecha reportada por la SBS : 30/04/2024

ULTIMOS 6 MESES		DIC 2023 (SBS: NOV 2023)	ENE 2024 (SBS: DIC 2023)	FEB 2024 (SBS: ENE 2024)	MAR 2024 (SBS: FEB 2024)	ABR 2024 (SBS: MAR 2024)	MAY 2024 (SBS: ABR 2024)
NOR (Normal)		100.00	100.00	100.00	100.00	100.00	100.00
% Porcentaje de	CPP (Con Problemas Pote.)	0.00	0.00	0.00	0.00	0.00	0.00
	DEF (Deficiente)	0.00	0.00	0.00	0.00	0.00	0.00
Calificación	DUD (Dudoso)	0.00	0.00	0.00	0.00	0.00	0.00
	PER (Pérdida)	0.00	0.00	0.00	0.00	0.00	0.00

Institución	DIC 2023 (SBS: NOV 2023)		ENE 2024 (SBS: DIC 2023)		FEB 2024 (SBS: ENE 2024)		MAR 2024 (SBS: FEB 2024)		ABR 2024 (SBS: MAR 2024)		MAY 2024 (SBS: ABR 2024)	
	Monto *	Dias V.	Monto *	Dias V.	Monto *	Dias V.	Monto *	Dias V.	Monto *	Dias V.	Monto *	Dias V.
BBVA	8.072.496,55	5	7.599.323,03	4	6.766.884,03	6	5.541.298,69		5.389.423,38		3.968.614,13	
BCP	4.602.089,77		4.007.179,13	2	3.183.774,86		3.004.528,66	1	2.614.930,21	1	2.587.597,77	
SCOTIABANK	1.589.608,62		1.464.020,88	1	1.267.433,32		1.197.980,65		1.128.296,08		1.058.623,61	
BIF												
TOTAL	14.264.194,94	5	13.070.523,04	4	11.218.092,21	6	9.743.808,00	1	9.132.649,67	1	7.614.835,51	

Última fecha reportada por la SBS : 30/04/2024

Operación	DIC 2023 (SBS: NOV 2023)		ENE 2024 (SBS: DIC 2023)		FEB 2024 (SBS: ENE 2024)		MAR 2024 (SBS: FEB 2024)		ABR 2024 (SBS: MAR 2024)		MAY 2024 (SBS: ABR 2024)	
	Monto *	Dias V.	Monto *	Dias V.	Monto *	Dias V.	Monto *	Dias V.	Monto *	Dias V.	Monto *	Dias V.
RESUMEN												
- Total Deuda	14.264.194,94	5	13.070.523,04	4	11.218.092,21	6	9.743.808,00	1	9.132.649,67	1	7.614.835,51	
- Línea No Utilizada	2.230.074,42		3.096.761,53		3.680.309,07		3.783.128,78		4.037.497,38		3.730.278,66	
- Línea Otorgada	18.680,00		18.545,00		19.020,00		18.900,00		18.590,00		18.735,00	
- Garantías	9.659.334,00		9.438.726,00		9.425.571,00		9.209.708,00		8.928.819,00		6.980.727,00	
CREDITOS DIRECTOS												
- CRÉDITOS VIGENTES	13.984.240,02	5	12.792.591,35	4	11.218.092,21	6	9.743.808,00	1	9.132.649,67	1	7.614.835,51	
-- GranE: Cred.Rev.LíneaTarj.Crédito	8.965,65		5.911,66		3.808,17		6.537,20		5.384,17		7.221,82	
-- GranE: Descuentos	2.878.005,25	5	1.937.164,98	4	1.397.193,38	6	1.167.040,72	1	841.861,37	1	942.043,13	
--- Letras	1.474.587,23	5	1.031.145,27	4	631.098,33	6	560.606,07	1	548.607,93	1	516.265,37	
--- Otros	1.403.418,02		906.019,71		766.095,05		606.434,65		293.253,44		425.777,76	
-- GranE: Préstamos	11.097.269,12		10.849.514,71		9.817.090,66		8.570.230,08		8.285.404,13		6.665.570,56	
--- NoRevolventes	11.097.269,12		10.849.514,71		9.817.090,66		8.570.230,08		8.285.404,13		6.665.570,56	
CREDITOS INDIRECTOS												
- CartasFianzaOtorgadas	279.954,92		277.931,69									
LINEA NO UTIL. Y CRED. NO DESEMB.												
- LinCredDescuentos	1.926.215,76		2.790.914,68		3.328.286,25		3.435.868,08		3.693.371,55		2.143.928,48	
- LinCredPréstamos	31.756,00		31.526,50		70.374,00		69.930,00		68.783,00		1.311.450,00	
- LinCredTarjetaCrédito	85.302,66		88.870,35		91.448,82		88.330,70		89.442,83		87.550,18	
- OtrasLinCred	186.800,00		185.450,00		190.200,00		189.000,00		185.900,00		187.350,00	





LINEAS OTORGADAS						
- LíneasTarjetasC	18.680,00	18.545,00	19.020,00	18.900,00	18.590,00	18.735,00
GARANTIAS						
- GARANTIAS RECIBIDAS	9.659.334,61	9.438.727,59	9.425.572,20	9.209.709,08	8.928.819,92	6.980.727,51
-- OtrasGarantias	373.600,00	370.900,00	380.400,00	378.000,00	371.800,00	374.700,00
-- CartaCrédito/StandBy	2.615.200,00	2.596.300,00	2.662.800,00	2.646.000,00	2.602.600,00	800.921,25
-- Gob. Nacional Reprog. Reactiva Perú	3.308.134,61	3.133.427,59	2.958.772,20	2.783.709,08	2.608.219,92	2.432.806,26
-- OtrasGtiasNoPref	3.362.400,00	3.338.100,00	3.423.600,00	3.402.000,00	3.346.200,00	3.372.300,00
- PROGRAMA REACTIVA PERU	3.675.705,12	3.481.586,21	3.287.524,66	3.093.010,08	2.898.022,13	2.703.118,06

Montos expresados en unidades de soles\*

Última fecha reportada por la SBS : 30/04/2024

6 MESES ANTERIORES		JUN 2023 (SBS: MAY 2023)	JUL 2023 (SBS: JUN 2023)	AGO 2023 (SBS: JUL 2023)	SET 2023 (SBS: AGO 2023)	OCT 2023 (SBS: SET 2023)	NOV 2023 (SBS: OCT 2023)
% Porcentaje	NOR (Normal)	100.00	100.00	100.00	100.00	100.00	100.00
	CPP (Con Problemas Pote.)	0.00	0.00	0.00	0.00	0.00	0.00
de	DEF (Deficiente)	0.00	0.00	0.00	0.00	0.00	0.00
Calificación	DUD (Dudoso)	0.00	0.00	0.00	0.00	0.00	0.00
	PER (Pérdida)	0.00	0.00	0.00	0.00	0.00	0.00

Institución	JUN 2023 (SBS: MAY 2023)		JUL 2023 (SBS: JUN 2023)		AGO 2023 (SBS: JUL 2023)		SET 2023 (SBS: AGO 2023)		OCT 2023 (SBS: SET 2023)		NOV 2023 (SBS: OCT 2023)	
	Monto *	Dias V.	Monto *	Dias V.	Monto *	Dias V.	Monto *	Dias V.	Monto *	Dias V.	Monto *	Dias V.
BBVA	13.502.542,77	16	10.419.938,59		11.019.715,61		8.212.234,69		9.367.859,75		9.406.319,88	6
BCP	4.073.108,38		5.414.967,62	4	6.384.769,02		6.223.276,20		6.000.606,28		5.160.880,75	1
SCOTIABANK	2.581.564,66		4.186.079,16	8	4.029.930,35	14	3.709.357,57	8	3.547.839,30	8	3.351.693,51	1
BIF	367.900,00		362.800,00				14.780,00		15.172,00		15.352,00	
TOTAL	20.525.115,81	16	20.383.785,37	8	21.434.414,98	14	18.159.648,46	8	18.931.477,33	8	17.934.246,14	6

Última fecha reportada por la SBS : 30/04/2024

Operación	JUN 2023 (SBS: MAY 2023)		JUL 2023 (SBS: JUN 2023)		AGO 2023 (SBS: JUL 2023)		SET 2023 (SBS: AGO 2023)		OCT 2023 (SBS: SET 2023)		NOV 2023 (SBS: OCT 2023)	
	Monto *	Dias V.	Monto *	Dias V.	Monto *	Dias V.	Monto *	Dias V.	Monto *	Dias V.	Monto *	Dias V.
RESUMEN												
- Total Deuda	20.525.115,81	16	20.383.785,37	8	21.434.414,98	14	18.159.648,46	8	18.931.477,33	8	17.934.246,14	6
- Total Vencido	2.459.237,59											
- % Vencido	11.98											
- Línea No Utilizada	1.863.052,61		523.052,17		1.275.280,24		3.332.045,05		1.824.896,26		922.610,74	
- Línea Otorgada	18.395,00		18.140,00		18.040,00		18.475,00		18.965,00		19.190,00	
- Garantías	18.882.355,00		21.772.973,00		9.776.522,00		9.742.216,00		9.725.265,00		10.007.094,00	
CREDITOS DIRECTOS												
- CREDITOS VIGENTES	18.026.512,92		20.344.965,77	8	21.412.045,38	14	17.845.076,85	8	18.632.079,15	8	17.631.295,91	6
-- GranE: Cred. Rev. Línea Tarj. Crédito	4.472,47		4.857,59		3.377,36		6.420,44		12.177,78		5.542,15	
-- GranE: Descuentos	1.797.264,43		4.937.248,42	8	5.222.148,91	14	5.088.978,18	8	5.951.792,53	8	5.196.615,47	6
--- Letras			414.606,89		740.969,81		932.887,27	8	1.763.126,02	8	1.733.211,53	6
--- Otros	1.797.264,43		4.522.641,53	8	4.481.179,10	14	4.156.090,91		4.188.666,51		3.463.403,94	
-- GranE: Préstamos	16.224.776,02		15.402.859,76		16.186.519,11		12.749.678,23		12.668.108,84		12.429.138,29	
--- Revolventes	367.900,00		362.800,00									
--- NoRevolventes	15.856.876,02		15.040.059,76		16.186.519,11		12.749.678,23		12.668.108,84		12.429.138,29	
- CRÉDITOS VENCIDOS	2.459.237,59	16										
-- GranE: Préstamos	2.459.237,59	16										
--- NoRevolventes	2.459.237,59	16										
CREDITOS INDIRECTOS												
- CartasFianzaOtorgadas	39.365,30		38.819,60		22.369,60		314.571,61		299.398,18		302.950,23	
LINEA NO UTIL. Y CRED. NO DESEMB.												
- LinCredDescuentos	780.779,45						2.038.123,42		1.021.259,03		640.995,89	
- LinCredPréstamos					1.222.367,60		1.243.617,06		758.600,00			
- LinCredTarjetaCrédito	52.153,16		51.412,17		52.912,64		50.304,57		45.037,23		89.714,85	
- OtrasLinCred	478.270,00		471.640,00								191.900,00	
- LinCredEsqMultilinea	551.850,00											
LINEAS OTORGADAS												
- LíneasTarjetasC	18.395,00		18.140,00		18.040,00		18.475,00		18.965,00		19.190,00	
GARANTIAS												
- GARANTIAS RECIBIDAS	18.882.355,04		21.772.974,29		9.776.522,78		9.742.217,28		9.725.266,09		10.007.094,91	
-- OtrasGarantias											383.800,00	
-- CartaCrédito/StandBy	7.174.050,00		7.074.600,00		2.525.600,00		2.586.500,00		2.655.100,00		2.686.600,00	
-- Gob. Nacional Reprog. Reactiva Perú	4.350.305,04		4.177.174,29		4.003.722,78		3.830.217,28		3.656.466,09		3.482.494,91	



-- OtrasGtiasNoPref	7.358.000,00	10.521.200,00	3.247.200,00	3.325.500,00	3.413.700,00	3.454.200,00
- PROGRAMA REACTIVA PERU	4.833.672,27	4.641.304,76	4.448.580,86	4.255.796,98	4.062.740,09	3.869.438,79

## Reporte SBS/Microfinanzas por entidades

Reportado por : BBVA

Última fecha reportada por la SBS : 30/04/2024

Operación	DIC 2023 (SBS: NOV2023)		ENE 2024 (SBS: DIC2023)		FEB 2024 (SBS: ENE2024)		MAR 2024 (SBS: FEB2024)		ABR 2024 (SBS: MAR2024)		MAY 2024 (SBS: ABR2024)	
	Monto *	Dias V.	Monto *	Dias V.	Monto *	Dias V.	Monto *	Dias V.	Monto *	Dias V.	Monto *	Dias V.
Calificación (2)	NOR		NOR		NOR		NOR		NOR		NOR	
RESUMEN												
- Total Deuda	8.072.496,55	5	7.599.323,03	4	6.766.884,03	6	5.541.298,69		5.389.423,38		3.968.614,13	
- Línea No Utilizada	983.754,02		1.400.867,88		1.963.497,29		2.030.947,11		2.060.915,76		1.830.648,38	
- Garantías	5.977.600,00		5.934.400,00		6.086.400,00		6.048.000,00		5.948.800,00		4.173.221,00	
CREDITOS DIRECTOS												
- CRÉDITOS VIGENTES	7.792.541,63	5	7.321.391,34	4	6.766.884,03	6	5.541.298,69		5.389.423,38		3.968.614,13	
-- GranE:Cred.Rev.LíneaTarj.Crédito	7.248,39		4.159,50		1.531,24		5.085,10		2.041,38		6.161,63	
-- GranE:Descuentos	1.110.929,24	5	691.103,34	4	235.786,79	6	58.993,59					
--- Letras	1.110.929,24	5	691.103,34	4	235.786,79	6	58.993,59					
-- GranE:Préstamos	6.674.364,00		6.626.128,50		6.529.566,00		5.477.220,00		5.387.382,00		3.962.452,50	
--- NoRevolventes	6.674.364,00		6.626.128,50		6.529.566,00		5.477.220,00		5.387.382,00		3.962.452,50	
CREDITOS INDIRECTOS												
- CartasFianzaOtorgadas	279.954,92		277.931,69									
LINEA NO UTIL. Y CRED. NO DESEMB.												
- LinCredDescuentos	920.996,40		1.335.250,87		1.856.404,53		1.927.852,20		1.955.924,13		487.110,00	
- LinCredPréstamos	31.756,00		31.526,50		70.374,00		69.930,00		68.783,00		1.311.450,00	
- LinCredTarjetaCrédito	31.001,62		34.090,51		36.718,76		33.164,91		36.208,63		32.088,38	
GARANTIAS												
- GARANTIAS RECIBIDAS	5.977.600,00		5.934.400,00		6.086.400,00		6.048.000,00		5.948.800,00		4.173.221,25	
-- CartaCrédito/StandBy	2.615.200,00		2.596.300,00		2.662.800,00		2.646.000,00		2.602.600,00		800.921,25	
-- OtrasGtiasNoPref	3.362.400,00		3.338.100,00		3.423.600,00		3.402.000,00		3.346.200,00		3.372.300,00	

Última fecha reportada por la SBS : 30/04/2024

Operación	JUN 2023 (SBS: MAY2023)		JUL 2023 (SBS: JUN2023)		AGO 2023 (SBS: JUL2023)		SET 2023 (SBS: AGO2023)		OCT 2023 (SBS: SET2023)		NOV 2023 (SBS: OCT2023)	
	Monto *	Dias V.	Monto *	Dias V.	Monto *	Dias V.	Monto *	Dias V.	Monto *	Dias V.	Monto *	Dias V.
Calificación (2)	NOR		NOR		NOR		NOR		NOR		NOR	
RESUMEN												
- Total Deuda	13.502.542,77	16	10.419.938,59		11.019.715,61		8.212.234,69		9.367.859,75		9.406.319,88	6
- Total Vencido	2.459.237,59											
- % Vencido	18,21											
- Línea No Utilizada	34.704,07		33.392,41		1.257.240,24		3.313.570,05		1.805.931,26		32.707,85	
- Garantías	7.174.050,00		10.339.800,00		5.772.800,00		5.912.000,00		6.068.800,00		6.140.800,00	
CREDITOS DIRECTOS												
- CRÉDITOS VIGENTES	11.026.749,68		10.403.612,59		11.019.715,61		7.935.352,08		9.083.633,57		9.118.721,65	6
-- GranE:Cred.Rev.LíneaTarj.Crédito	3.545,93		4.857,59		3.377,36		6.420,44		12.177,78		5.542,15	
-- GranE:Descuentos							174.050,39		1.224.687,04		1.321.080,00	6
--- Letras							174.050,39		1.224.687,04		1.321.080,00	6
-- GranE:Préstamos	11.023.203,75		10.398.755,00		11.016.338,25		7.754.881,25		7.846.768,75		7.792.099,50	
--- NoRevolventes	11.023.203,75		10.398.755,00		11.016.338,25		7.754.881,25		7.846.768,75		7.792.099,50	
- CRÉDITOS VENCIDOS	2.459.237,59	16										
-- GranE:Préstamos	2.459.237,59	16										
--- NoRevolventes	2.459.237,59	16										
CREDITOS INDIRECTOS												
- CartasFianzaOtorgadas	16.555,50		16.326,00				276.882,61		284.226,18		287.598,23	
LINEA NO UTIL. Y CRED. NO DESEMB.												
- LinCredDescuentos							2.038.123,42		1.021.259,03			
- LinCredPréstamos					1.222.367,60		1.243.617,06		758.600,00			
- LinCredTarjetaCrédito	34.704,07		33.392,41		34.872,64		31.829,57		26.072,23		32.707,85	
GARANTIAS												
- GARANTIAS RECIBIDAS	7.174.050,00		10.339.800,00		5.772.800,00		5.912.000,00		6.068.800,00		6.140.800,00	



-- CartaCrédito/StandBy	7.174.050,00	7.074.600,00	2.525.600,00	2.586.500,00	2.655.100,00	2.686.600,00
-- OtrasGtiasNoPref		3.265.200,00	3.247.200,00	3.325.500,00	3.413.700,00	3.454.200,00

Reportado por : BCP

Última fecha reportada por la SBS : 30/04/2024

Operación	DIC 2023 (SBS: NOV2023)		ENE 2024 (SBS: DIC2023)		FEB 2024 (SBS: ENE2024)		MAR 2024 (SBS: FEB2024)		ABR 2024 (SBS: MAR2024)		MAY 2024 (SBS: ABR2024)	
	Monto *	Dias V.	Monto *	Dias V.	Monto *	Dias V.	Monto *	Dias V.	Monto *	Dias V.	Monto *	Dias V.
Calificación (2)	NOR		NOR		NOR		NOR		NOR		NOR	
RESUMEN												
- Total Deuda	4.602.089,77		4.007.179,13	2	3.183.774,86		3.004.528,66	1	2.614.930,21	1	2.587.597,77	
- Línea No Utilizada	1.227.640,40		1.677.348,65		1.697.791,78		1.733.281,67		1.957.991,62		1.880.895,28	
- Garantías	2.416.196,00		2.301.228,00		2.198.482,00		2.083.526,00		1.964.553,00		1.854.745,00	
CREDITOS DIRECTOS												
- CRÉDITOS VIGENTES	4.602.089,77		4.007.179,13	2	3.183.774,86		3.004.528,66	1	2.614.930,21	1	2.587.597,77	
-- GranE: Cred.Rev.LíneaTarj.Crédito	1.717,26		1.752,16		2.276,93		1.452,10		3.342,79		1.060,19	
-- GranE: Descuentos	1.583.620,78		1.118.817,20	2	1.161.406,59		1.108.047,13	1	841.861,37	1	942.043,13	
--- Letras	180.202,76		212.797,49	2	395.311,54		501.612,48	1	548.607,93	1	516.265,37	
--- Otros	1.403.418,02		906.019,71		766.095,05		606.434,65		293.253,44		425.777,76	
-- GranE: Préstamos	3.016.751,73		2.886.609,77		2.020.091,34		1.895.029,43		1.769.726,05		1.644.494,45	
--- NoRevolventes	3.016.751,73		2.886.609,77		2.020.091,34		1.895.029,43		1.769.726,05		1.644.494,45	
LINEA NO UTIL. Y CRED. NO DESEMB.												
- LinCredDescuentos	1.005.219,36		1.455.663,81		1.471.881,72		1.508.015,88		1.737.447,42		1.656.818,48	
- LinCredTarjetaCrédito	35.621,04		36.234,84		35.710,06		36.265,79		34.644,20		36.726,80	
- OtrasLinCred	186.800,00		185.450,00		190.200,00		189.000,00		185.900,00		187.350,00	
GARANTIAS												
- GARANTIAS RECIBIDAS	2.416.196,56		2.301.228,79		2.198.482,21		2.083.526,49		1.964.553,45		1.854.745,01	
-- OtrasGarantías	373.600,00		370.900,00		380.400,00		378.000,00		371.800,00		374.700,00	
-- Gob. Nacional Reprog. Reactiva Perú	2.042.596,56		1.930.328,79		1.818.082,21		1.705.526,49		1.592.753,45		1.480.045,01	
- PROGRAMA REACTIVA PERU	2.269.551,73		2.144.809,77		2.020.091,34		1.895.029,43		1.769.726,05		1.644.494,45	

Última fecha reportada por la SBS : 30/04/2024

Operación	JUN 2023 (SBS: MAY2023)		JUL 2023 (SBS: JUN2023)		AGO 2023 (SBS: JUL2023)		SET 2023 (SBS: AGO2023)		OCT 2023 (SBS: SET2023)		NOV 2023 (SBS: OCT2023)	
	Monto *	Dias V.	Monto *	Dias V.	Monto *	Dias V.	Monto *	Dias V.	Monto *	Dias V.	Monto *	Dias V.
Calificación (2)	NOR		NOR		NOR		NOR		NOR		NOR	
RESUMEN												
- Total Deuda	4.073.108,38		5.414.967,62	4	6.384.769,02		6.223.276,20		6.000.606,28		5.160.880,75	1
- Línea No Utilizada	1.259.049,45		471.640,00								870.712,89	
- Garantías	2.712.881,00		2.601.472,00		2.489.922,00		2.378.334,00		2.266.599,00		2.538.612,00	
CREDITOS DIRECTOS												
- CRÉDITOS VIGENTES	4.050.298,58		5.392.474,02	4	6.362.399,42		6.200.367,20		6.000.606,28		5.160.880,75	1
-- GranE: Descuentos	1.035.986,32		2.501.948,50	4	2.874.219,41		2.818.773,31		2.723.562,84		1.999.044,56	1
--- Letras			68.222,07		396.494,50		406.055,21		246.853,85		177.611,54	1
--- Otros	1.035.986,32		2.433.726,43	4	2.477.724,91		2.412.718,10		2.476.708,99		1.821.433,02	
-- GranE: Préstamos	3.014.312,26		2.890.525,52		3.488.180,01		3.381.593,89		3.277.043,44		3.161.836,19	
--- NoRevolventes	3.014.312,26		2.890.525,52		3.488.180,01		3.381.593,89		3.277.043,44		3.161.836,19	
CREDITOS INDIRECTOS												
- CartasFianzaOtorgadas	22.809,80		22.493,60		22.369,60		22.909,00					
LINEA NO UTIL. Y CRED. NO DESEMB.												
- LinCredDescuentos	780.779,45										640.995,89	
- LinCredTarjetaCrédito											37.817,00	
- OtrasLinCred	478.270,00		471.640,00								191.900,00	
GARANTIAS												
- GARANTIAS RECIBIDAS	2.712.881,03		2.601.472,97		2.489.922,01		2.378.334,50		2.266.599,10		2.538.612,57	
-- OtrasGarantías											383.800,00	
-- Gob. Nacional Reprog. Reactiva Perú	2.712.881,03		2.601.472,97		2.489.922,01		2.378.334,50		2.266.599,10		2.154.812,57	
- PROGRAMA REACTIVA PERU	3.014.312,26		2.890.525,52		2.766.580,01		2.642.593,89		2.518.443,44		2.394.236,19	

Reportado por : SCOTIABANK



Última fecha reportada por la SBS : 30/04/2024

Operación	DIC 2023 (SBS: NOV2023)		ENE 2024 (SBS: DIC2023)		FEB 2024 (SBS: ENE2024)		MAR 2024 (SBS: FEB2024)		ABR 2024 (SBS: MAR2024)		MAY 2024 (SBS: ABR2024)	
	Monto *	Dias V.	Monto *	Dias V.	Monto *	Dias V.	Monto *	Dias V.	Monto *	Dias V.	Monto *	Dias V.
Calificación (2)	NOR		NOR		NOR		NOR		NOR		NOR	
RESUMEN												
- Total Deuda	1.589.608,62		1.464.020,88	1	1.267.433,32		1.197.980,65		1.128.296,08		1.058.623,61	
- Línea No Utilizada	18.680,00		18.545,00		19.020,00		18.900,00		18.590,00		18.735,00	
- Línea Otorgada	18.680,00		18.545,00		19.020,00		18.900,00		18.590,00		18.735,00	
- Garantías	1.265.538,00		1.203.098,00		1.140.689,00		1.078.182,00		1.015.466,00		952.761,00	
CREDITOS DIRECTOS												
- CRÉDITOS VIGENTES	1.589.608,62		1.464.020,88	1	1.267.433,32		1.197.980,65		1.128.296,08		1.058.623,61	
-- GranE: Descuentos	183.455,23		127.244,44	1								
--- Letras	183.455,23		127.244,44	1								
-- GranE: Préstamos	1.406.153,39		1.336.776,44		1.267.433,32		1.197.980,65		1.128.296,08		1.058.623,61	
--- NoRevolventes	1.406.153,39		1.336.776,44		1.267.433,32		1.197.980,65		1.128.296,08		1.058.623,61	
LINEA NO UTIL. Y CRED. NO DESEMB.												
- LinCredTarjetaCrédito	18.680,00		18.545,00		19.020,00		18.900,00		18.590,00		18.735,00	
LINEAS OTORGADAS												
- LíneasTarjetasC	18.680,00		18.545,00		19.020,00		18.900,00		18.590,00		18.735,00	
GARANTIAS												
- GARANTIAS RECIBIDAS	1.265.538,05		1.203.098,80		1.140.689,99		1.078.182,59		1.015.466,47		952.761,25	
-- Gob. Nacional Reprog. Reactiva Perú	1.265.538,05		1.203.098,80		1.140.689,99		1.078.182,59		1.015.466,47		952.761,25	
- PROGRAMA REACTIVA PERU	1.406.153,39		1.336.776,44		1.267.433,32		1.197.980,65		1.128.296,08		1.058.623,61	

Última fecha reportada por la SBS : 30/04/2024

Operación	JUN 2023 (SBS: MAY2023)		JUL 2023 (SBS: JUN2023)		AGO 2023 (SBS: JUL2023)		SET 2023 (SBS: AGO2023)		OCT 2023 (SBS: SET2023)		NOV 2023 (SBS: OCT2023)	
	Monto *	Dias V.	Monto *	Dias V.	Monto *	Dias V.	Monto *	Dias V.	Monto *	Dias V.	Monto *	Dias V.
Calificación (2)	NOR		NOR		NOR		NOR		NOR		NOR	
RESUMEN												
- Total Deuda	2.581.564,66		4.186.079,16	8	4.029.930,35	14	3.709.357,57	8	3.547.839,30	8	3.351.693,51	1
- Línea No Utilizada	17.449,09		18.019,76		18.040,00		18.475,00		18.965,00		19.190,00	
- Línea Otorgada	18.395,00		18.140,00		18.040,00		18.475,00		18.965,00		19.190,00	
- Garantías	8.995.424,00		8.831.701,00		1.513.800,00		1.451.882,00		1.389.866,00		1.327.682,00	
CREDITOS DIRECTOS												
- CRÉDITOS VIGENTES	2.581.564,66		4.186.079,16	8	4.029.930,35	14	3.709.357,57	8	3.547.839,30	8	3.351.693,51	1
-- GranE: Cred.Rev.LineaTarj. Crédito	926,54											
-- GranE: Descuentos	761.278,11		2.435.299,92	8	2.347.929,50	14	2.096.154,48	8	2.003.542,65	8	1.876.490,91	1
--- Letras			346.384,82		344.475,31		352.781,67	8	291.585,13	8	234.519,99	1
--- Otros	761.278,11		2.088.915,10	8	2.003.454,19	14	1.743.372,81		1.711.957,52		1.641.970,92	
-- GranE: Préstamos	1.819.360,01		1.750.779,24		1.682.000,85		1.613.203,09		1.544.296,65		1.475.202,60	
--- NoRevolventes	1.819.360,01		1.750.779,24		1.682.000,85		1.613.203,09		1.544.296,65		1.475.202,60	
LINEA NO UTIL. Y CRED. NO DESEMB.												
- LinCredTarjetaCrédito	17.449,09		18.019,76		18.040,00		18.475,00		18.965,00		19.190,00	
LINEAS OTORGADAS												
- LíneasTarjetasC	18.395,00		18.140,00		18.040,00		18.475,00		18.965,00		19.190,00	
GARANTIAS												
- GARANTIAS RECIBIDAS	8.995.424,01		8.831.701,32		1.513.800,77		1.451.882,78		1.389.866,99		1.327.682,34	
-- Gob. Nacional Reprog. Reactiva Perú	1.637.424,01		1.575.701,32		1.513.800,77		1.451.882,78		1.389.866,99		1.327.682,34	
-- OtrasGtiasNoPref	7.358.000,00		7.256.000,00									
- PROGRAMA REACTIVA PERU	1.819.360,01		1.750.779,24		1.682.000,85		1.613.203,09		1.544.296,65		1.475.202,60	

Reportado por : BIF

Última fecha reportada por la SBS : 30/04/2024

Operación	DIC 2023 (SBS: NOV2023)		ENE 2024 (SBS: DIC2023)		FEB 2024 (SBS: ENE2024)		MAR 2024 (SBS: FEB2024)		ABR 2024 (SBS: MAR2024)		MAY 2024 (SBS: ABR2024)	
	Monto *	Dias V.	Monto *	Dias V.	Monto *	Dias V.	Monto *	Dias V.	Monto *	Dias V.	Monto *	Dias V.
Calificación (2)												
RESUMEN												



Última fecha reportada por la SBS : 30/04/2024

Operación	JUN 2023 (SBS: MAY2023)		JUL 2023 (SBS: JUN2023)		AGO 2023 (SBS: JUL2023)		SET 2023 (SBS: AGO2023)		OCT 2023 (SBS: SET2023)		NOV 2023 (SBS: OCT2023)	
	Monto *	Días V.	Monto *	Días V.	Monto *	Días V.	Monto *	Días V.	Monto *	Días V.	Monto *	Días V.
Calificación (2)	NOR		NOR				NOR		NOR		NOR	
RESUMEN												
- Total Deuda	367.900,00		362.800,00				14.780,00		15.172,00		15.352,00	
- Línea No Utilizada	551.850,00											
CREDITOS DIRECTOS												
- CREDITOS VIGENTES	367.900,00		362.800,00									
-- GranE:Préstamos	367.900,00		362.800,00									
--- Revolventes	367.900,00		362.800,00									
CREDITOS INDIRECTOS												
- CartasFianzaOtorgadas							14.780,00		15.172,00		15.352,00	
LÍNEA NO UTIL. Y CRED. NO DESEMB.												
- LinCredEsqMultilínea	551.850,00											

Rectificaciones SBS

Entidad	Periodo SBS	Cuenta	Concepto Rectificación	Dice	Debe Decir
---------	-------------	--------	------------------------	------	------------

Aval/Codeudor

Montos expresados en unidades de soles\*

Es Avalista de:				Información reportada por la SBS al 30/04/2024		
Tipo Doc	Nro Documento	Nombre/Razón Social	Act	Pre	12m	

Montos expresados en unidades de soles\*

Quiénes lo Avalan:				Información reportada por la SBS al 30/04/2024		
Tipo Doc	Nro Documento	Nombre/Razón Social	Act	Pre	12m	

Montos expresados en unidades de soles\*

Es Avalista de:				Información Reportada por Entidades de Microfinanzas / Otros Créditos		
Tipo Doc	Nro Documento	Nombre/Razón Social	Act	Pre	12m	

Montos expresados en unidades de soles\*

Quiénes lo Avalan:				Información Reportada por Entidades de Microfinanzas / Otros Créditos		
Tipo Doc	Nro Documento	Nombre/Razón Social	Act	Pre	12m	

Documentos Protestados como Deudor/Aceptante

Montos expresados en unidades\*

Reportado por la Cámara de Comercio de Lima (CCL)

Documentos Protestados sin Regularizar			
	# Doc	Monto (S/) *	Max Días Venc.
Total:	0	0,00	

Tipo de Cambio 3.738

Nro. Secuencia	Tip. Reg.	Acreeedor/Girador	Tipo Doc.	Moneda	Monto *	Monto * (S/)	Boletín	F. Protesto	F. Venc	Días Venc.
----------------	-----------	-------------------	-----------	--------	---------	--------------	---------	-------------	---------	------------

\*\*PR: Protestos, CJ: Cobranza Judicial, MO: Moras, PP: Procesos Penales

Montos expresados en unidades\*

Reportado por la Cámara de Comercio de Lima (CCL)

## Documentos Protestados Regularizados

	# Doc	Monto (S/) *
Total:	0	0,00

Nro. Secuencia	Tip. Reg. **	Acreedor/Girador	Tipo Doc.	Moneda	Monto *	Monto * (S/)	Boletín	F. Protesto	F. Venc.	F. Reg
----------------	--------------	------------------	-----------	--------	---------	--------------	---------	-------------	----------	--------

\*\*PR: Protestos, CJ: Cobranza Judicial, MO: Moras, PP: Procesos Penales

## Documentos Protestados como Acreedor/Girador

Montos expresados en unidades\*

Reportado por la Cámara de Comercio de Lima (CCL)

## Documentos Protestados sin Regularizar

	# Doc	Monto (S/) *	Max Días Venc.
Total:	92	2.689.963,00	1,706

Se muestran hasta los 10 primeros documentos ordenados por Fecha de Boletín de la CCL

Tipo de Cambio 3.738

Nro. Secuencia	Tip. Reg. **	Deudor/Aceptante	Tipo Doc.	Moneda	Monto *	Monto * (S/)	Boletín	F. Protesto	F. Venc	Días Venc.
----------------	--------------	------------------	-----------	--------	---------	--------------	---------	-------------	---------	------------

\*\*PR: Protestos, CJ: Cobranza Judicial, MO: Moras, PP: Procesos Penales

Montos expresados en unidades\*

Reportado por la Cámara de Comercio de Lima (CCL)

## Documentos Protestados Regularizados

	# Doc	Monto (S/) *
Total:	1	36.077,74

Nro. Secuencia	Tip. Reg. **	Deudor/Aceptante	Tipo Doc.	Moneda	Monto *	Monto * (S/)	Boletín	F. Protesto	F. Venc.	F. Reg
96906		FERT & RIEGO PLAST EIRL	FAN	US\$	9.484,16	36.077,74	06/2023	21/06/2023	09/06/2023	15/02/2024

\*\*PR: Protestos, CJ: Cobranza Judicial, MO: Moras, PP: Procesos Penales

## Detalle de Vencidos

## Comercio Exterior

Montos expresados en unidades de dólares

Muestra información reportada por la SUNAT desde el 07/02/2011

## Resumen por Ejercicio

Ejercicio	Actividad	Número de Operaciones	Importe USD *	N° Países	3 países con mayor número de operaciones
2024	EXPORTACIÓN	3	64.342,34	2	MEXICO, SOUTH AFRICA
	IMPORTACIÓN	26	1.963.470,49	9	ISRAEL, CHINA, SPAIN
2023	EXPORTACIÓN	1	40.040,00	1	UNITED STATES
	IMPORTACIÓN	90	6.131.149,73	12	ISRAEL, CHILE, SPAIN
2022	EXPORTACIÓN	4	68.467,93	2	ECUADOR, EL SALVADOR
	IMPORTACIÓN	76	7.253.137,00	9	ISRAEL, UNITED STATES, CHILE
2021	EXPORTACIÓN	2	50.178,83	1	ECUADOR
	IMPORTACIÓN	91	6.953.695,58	11	ISRAEL, UNITED STATES, CHILE

2020	IMPORTACIÓN	78	4.144.087,85	10	ISRAEL, ITALY, CHILE
------	-------------	----	--------------	----	----------------------

## Resumen por Meses

Actividad	Ejercicio	Mes	Número de Operaciones	Importe USD *	N° Países	3 países con mayor número de operaciones	
EXPORTACIÓN	2024	ENERO	3	64.342,34	2	MEXICO,SOUTH AFRICA	
	2023	NOVIEMBRE	1	40.040,00	1	UNITED STATES	
	2022	AGOSTO	1	10.298,00	1	ECUADOR	
		MARZO	2	54.564,37	1	ECUADOR,EL SALVADOR	
	2021	ENERO	1	3.605,56	1	ECUADOR	
		AGOSTO	1	1.887,35	1	ECUADOR	
JUNIO		1	48.291,48	1	ECUADOR		
IMPORTACIÓN	2024	MAYO	8	345.366,85	6	ISRAEL,CHINA,CHILE	
		ABRIL	8	451.432,48	5	ISRAEL,JAPAN,CHINA	
		MARZO	5	381.390,72	3	ISRAEL,UNITED STATES,CHINA	
		FEBRERO	4	656.369,53	3	ISRAEL,UNITED STATES,SPAIN	
		ENERO	1	128.910,92	1	SPAIN	
		2023	DICIEMBRE	1	2.936,60	1	UNITED STATES
			NOVIEMBRE	13	1.193.277,69	5	ISRAEL,CHILE,SPAIN
			OCTUBRE	6	454.053,39	5	ISRAEL,NETHERLANDS,TAIWAN
			SETIEMBRE	11	1.165.505,16	4	ISRAEL,CHILE,SPAIN
			AGOSTO	14	1.223.915,48	9	SPAIN,ISRAEL,CHILE
			JULIO	6	304.058,64	3	ISRAEL,"KOREA, REPUBLIC OF",NETHERLANDS
	JUNIO		9	447.352,38	4	ISRAEL,BRAZIL,CHILE	
	MAYO		6	227.005,44	2	ISRAEL,SPAIN	
	ABRIL		11	405.424,11	6	ISRAEL,CHILE,CHINA	
	MARZO		5	44.246,09	4	ISRAEL,CHINA,FRANCE	
	2022	FEBRERO	5	245.071,43	2	ISRAEL,CHILE	
		ENERO	3	418.303,34	2	ISRAEL,CHILE	
		DICIEMBRE	12	1.343.772,30	6	SPAIN,ISRAEL,CHILE	
		NOVIEMBRE	2	199.088,53	1	ISRAEL	
		OCTUBRE	4	337.405,48	3	ISRAEL,UNITED STATES,SPAIN	
		SETIEMBRE	9	859.493,64	5	ISRAEL,UNITED STATES,JAPAN	
		AGOSTO	4	343.759,64	2	ISRAEL,SPAIN	
		JULIO	8	905.333,77	2	ISRAEL,UNITED KINGDOM	
		JUNIO	4	606.614,22	2	ISRAEL,NETHERLANDS	
		MAYO	6	196.517,13	3	CHILE,ISRAEL,UNITED STATES	
		ABRIL	7	953.460,83	2	ISRAEL,UNITED KINGDOM	
		MARZO	6	260.944,78	2	ISRAEL,UNITED STATES	
		FEBRERO	7	539.828,20	2	ISRAEL,UNITED STATES	
		ENERO	7	706.919,49	4	ISRAEL,TAIWAN,UNITED STATES	
		2021	DICIEMBRE	11	932.115,37	4	ISRAEL,UNITED STATES,CHILE
			NOVIEMBRE	9	568.732,99	4	ISRAEL,UNITED STATES,SPAIN
			OCTUBRE	10	695.797,12	3	ISRAEL,NETHERLANDS,CHILE
			SETIEMBRE	4	662.895,57	4	ISRAEL,ITALY,UNITED STATES
			AGOSTO	8	486.930,61	2	ISRAEL,UNITED KINGDOM
	JULIO		8	946.597,41	2	ISRAEL,CHILE	
	JUNIO		5	270.962,56	1	ISRAEL	
	MAYO		5	207.023,93	1	ISRAEL	
	ABRIL		9	635.997,74	7	ISRAEL,UNITED STATES,ITALY	
	MARZO		7	628.176,36	3	ISRAEL,UNITED STATES,CHILE	
	2020	FEBRERO	9	682.937,00	5	ISRAEL,NETHERLANDS,UNITED STATES	
		ENERO	6	235.528,92	2	ISRAEL,UNITED STATES	
		DICIEMBRE	3	303.023,25	2	ISRAEL,JAPAN	
NOVIEMBRE		7	581.826,43	3	CHILE,ISRAEL,TAIWAN		
OCTUBRE		10	683.496,61	4	ISRAEL,UNITED STATES,CHILE		
SETIEMBRE		9	355.767,57	5	ISRAEL,ITALY,JAPAN		
AGOSTO		7	410.821,03	3	ISRAEL,ITALY,JAPAN		
JULIO		7	300.935,39	2	ISRAEL,FRANCE		
JUNIO		6	249.084,06	3	ISRAEL,UNITED STATES,UNITED KINGDOM		
MAYO		5	157.151,65	2	ISRAEL,ITALY		
ABRIL		2	11.645,00	2	ITALY,TAIWAN		
2020	MARZO	5	588.548,54	3	ISRAEL,CHILE,UNITED KINGDOM		
	FEBRERO	7	226.000,94	3	ISRAEL,UNITED STATES,UNITED KINGDOM		



ENERO	10	275.786,39	6	ISRAEL, ITALY, TAIWAN
-------	----	------------	---	-----------------------

### PUBLICACIÓN DIARIO "EL PERUANO"

### Reporte Otros Créditos

Institución	DIC 2023		ENE 2024		FEB 2024		MAR 2024		ABR 2024		MAY 2024	
	Monto *	Dias V.	Monto *	Dias V.	Monto *	Dias V.	Monto *	Dias V.	Monto *	Dias V.	Monto *	Dias V.

Institución	JUN 2023		JUL 2023		AGO 2023		SET 2023		OCT 2023		NOV 2023	
	Monto *	Dias V.	Monto *	Dias V.	Monto *	Dias V.	Monto *	Dias V.	Monto *	Dias V.	Monto *	Dias V.

### Reporte Otros Créditos por entidades

Sin Información