



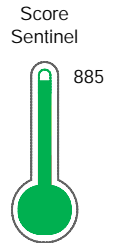
Reporte de Deudas

El reporte contiene solo los títulos seleccionados

- Información General
- Consulta Rápida
- Principales Acreedores
- Detalle Variación
- Posición Histórica
- Gráficos
- Rep. Vencidos
- Rep. SBS/Microf.
- SBS/Microf. Entidades
- Rectificaciones SBS
- Avalados/Avalistas
- Hechos de Importancia
- Documentos CCL
- Detalle de Vencidos
- Comercio Exterior
- Otros Créditos
- Otros Créd. Entidades
- Otros Rep. Negativos

RUC 20178344952 - CONSORCIO ELECTRICO DE VILLACURI SAC

Fecha Proceso	Tipo Doc.	N. Doc.	Nota	Deuda Total *	Var.	Actual	Previo	12m
22/12/2023	RUC	20178344952	0.000	102.463.265,44		●	●	●



Excelente Puntaje

* La persona consultada cuenta con los siguientes créditos e indicadores.

- Línea de Crédito
- Está Avalado

Sentinel Sabio

Bancarizado: SI

Recomendación de Sentinel Sabio

Evaluación Crediticia



APROBAR
Producto Genérico

Detalle:

- Cumple con todas las reglas de evaluación

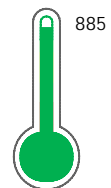
Cuota Estimada Mensual

S/ 4585641,



Score Sentinel

Nivel de Riesgo



Excelente Puntaje

Recomendación:

Estadísticamente, en este nivel de score, 3 de 100 empresas podrían caer en incumplimiento en los próximos 12 meses

Información General

Datos Principales

21/07/2023: Última actualización de información reportada por SUNAT

Razón Social:	CONSORCIO ELECTRICO DE VILLACURI SAC		
Nombre Comercial:	CVC ENERGÍA		
Tipo de Contribuyente:	SOCIEDAD ANONIMA CERRADA		
Estado de Contribuyente:	ACTIVO	Condición del Contribuyente:	HABIDO
Inicio de Actividades:	27/08/1993		
Tamaño contribuyente:	PRINCIPAL	Dependencia:	I.R. ICA-PRICO
Actividad Económica Principal	GENERACION Y DIST. ENERGIA ELECTRICA.		
Actividad Económica Secundaria 1	-	Actividad Económica Secundaria 2	-
Fecha Inscripción RRPP:	31/05/1994	Número de Partida Registral:	-
Folio:	-	Asiento:	1-A

Agente de retención

Direcciones Registradas

Dirección	Fuente
CARRETERA PANAM.SUR NRO 274 VALLE DE VILLACURI SALAS - ICA - ICA (FTE PEAJE)	SUNAT - DOMICILIO FISCAL
CALLE LOS ALHELIES MZA. P LTE. 6 SECTOR 4 SAYAN - HUAURA - LIMA	SUNAT - OF.ADMINIST.
CARRETERA PANAMERICANA SUR KM. 275 SALAS - ICA - ICA	SUNAT - OF.ADMINIST.
AVENIDA VICTOR ANDRES BELAUNDE NRO. 147 DTO. 901 URBANIZACION CENTRO EMPRESARIAL REAL SAN ISIDRO - LIMA - LIMA (VIA PRINCIPAL TORRE-1)	SUNAT - OF.ADMINIST.
NRO. S/N TIERRAS NUEVAS OLMOS - LAMBAYEQUE - LAMBAYEQUE (SUB ESTACION)	SUNAT - DEPOSITO
AVENIDA FEDERICO VILLARREAL NRO. 491 LAMBAYEQUE - LAMBAYEQUE - LAMBAYEQUE	SUNAT - OF.ADMINIST.
CARRETERA PANAMERICANA SUR KM. 285 SALAS - ICA - ICA	SUNAT - DEPOSITO
AVENIDA VICTOR ANDRES BELAUNDE NRO. 147 DTO. 802 URBANIZACION CENTRO EMPRESARIAL REAL SAN ISIDRO - LIMA - LIMA (VIA PRINCIPAL 123 TORRE 1 OF. 801-802)	SUNAT - OF.ADMINIST.
CALLE LAS MERCEDES NRO. 466 H.U. CENTRO PACORA PACORA - LAMBAYEQUE - LAMBAYEQUE	SUNAT - OF.ADMINIST.
CALLE PATRICIO MELENDEZ NRO. 150 INT. 204 TACNA - TACNA - TACNA	SUNAT - OF.ADMINIST.
PARQUE MZA. C LTE. 9 ZONA INDUSTRIAL PARQUE INDUSTRIAL POCOLLAY - TACNA - TACNA	SUNAT - DEPOSITO

Representantes Legales

Nro Documento	Nombre de Representante	Act	Pre	12m	Fecha desde que ocupa Cargo	Cargo
09165867	ORTIZ ESPINOZA PERCY NAPOLEON				27/12/2001	APODERADO
09379862	ARRIZ BECERRA VERONICA ISABEL				25/06/2007	APODERADO

Empresas Relacionadas a:

ORTIZ ESPINOZA PERCY NAPOLEON

Ruc	Razón Social	Semáforos	Fecha desde que ocupa Cargo	Cargo	Estado	
		Act	Pre	12m		
20100133211	ZOPEN S A				03/04/1987	PRESIDENTE DE DIREC BAJA DE OFICIO



20600335775	ULTRAGRA SOCIEDAD ANONIMA CERRADA - ULTRAGRA S.A.C.				10/04/2015	APODERADO	ACTIVO
20604070318	TRANSMISION PECHI S.A.C.				28/12/2018	APODERADO	ACTIVO

ARRIZ DE FLORIAN VERONICA ISABEL

Ruc	Razón Social	Semáforos			Fecha desde que ocupa Cargo	Cargo	Estado
		Act	Pre	12m			
20203614170	ARRIZ BECERRA S.A.				30/12/1993	DIRECTOR	BAJA DE OFICIO
20550336091	LP TECHNOLOGY SOCIEDAD ANONIMA CERRADA				21/08/2012	GERENTE GENERAL	ACTIVO
20604070318	TRANSMISION PECHI S.A.C.				28/12/2018	APODERADO	ACTIVO

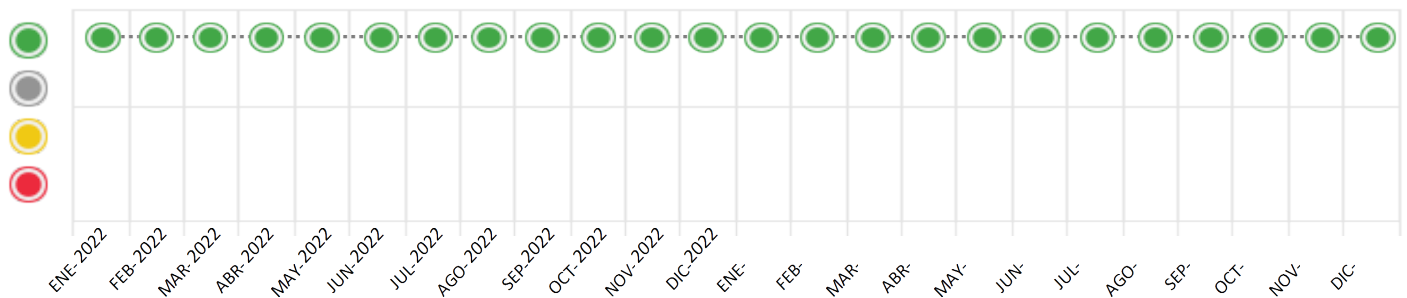
Consulta Rápida

Documento de identidad consultado

Fecha Proceso	Tipo Doc.	N. Doc.	Nombre o Raz. Social	Nota	Deuda Total *	Var.	Actual	Previo	12m
22/12/2023	RUC	20178344952	CONSORCIO ELECTRICO DE VILLACURI SAC	0.000	102.463.265,44				

Montos expresados en unidades de soles*

Semáforos de los últimos 24 meses



Semáforo	Descripción
	No registra información de deudas
	Mínimo Riesgo: Sin deudas vencidas
	Mediano Riesgo: Deudas con poco atraso*
	Alto Riesgo: Deudas con atraso significativo*

*Semáforo deuda menor: Deuda vencida menor S/ 100 personas naturales o menor S/ 500 personas jurídicas

Verde: 0 <= Sem. < 0,001
 Amarillo: 0,001 <= Sem. <= 2
 Rojo: 2 < Sem. <= 6

Variación	Descripción
	Variación Negativa: La nueva información reportada ha incrementado tu riesgo crediticio
	Variación Positiva: La nueva información ha mejorado tu posición de riesgo
	Variación Porcentual Positiva: El monto total reportado por la SBS/Microfinanzas o número de instituciones financieras ha aumentado
	Variación Porcentual Negativa: El monto total reportado por la SBS/Microfinanzas o número de instituciones financieras ha disminuido
	Aproximadamente igual o igual

Detalle de la deuda SBS/Microfinanzas

Entidad	Deuda Anterior			Deuda a DIC 2023				Rect. (1)	Disc.
	JUN 2023	SET 2023	NOV 2023	Fecha Inf.	Calif. (2)	Monto *	Días Venc.		
	47.213.557,87	44.903.211,68	50.181.670,43	30/11/2023	NOR	0			
	40.178.121,90	38.209.482,11	36.047.784,73	30/11/2023	NOR	0			
	14.298.444,49	20.056.852,58	15.811.806,46	30/11/2023	NOR	0			
	2.282.602,34	2.130.861,00	2.028.075,86	30/11/2023	NOR	0			
		0,00	0,00	30/11/2023	SCAL	0			
	433.184,66					0			
TOTAL	104.405.911,26	105.300.407,37	104.069.337,48			102.463.265,44			

(1) Ver detalle en el cuadro de Rectificaciones SBS

(2) NOR: Normal, CPP: Con Problemas Potenciales, DEF: Deficiente, DUD: Dudoso, PER: Pérdida, SCAL: Sin Calificación

Detalle de la deuda de Otros Créditos

Entidad	Deuda Anterior			Deuda a DIC 2023				Disc.
	JUN 2023	SET 2023	NOV 2023	Fecha Inf.	Calif. (2)	Monto	Días Venc.	
TOTAL								

(2) NOR: Normal, CPP: Con Problemas Potenciales, DEF: Deficiente, DUD: Dudoso, PER: Pérdida, SCAL: Sin Calificación

Detalle de vencidos

# Doc	Fuente - Acreedor	Monto *	Días Venc.
-------	-------------------	---------	------------

Utilización de Líneas de Crédito

Instituciones	**	Línea Aprobada	Línea No Utilizada	Línea Utilizada	% L. Uti.
BCP	DES		1.868.000,00		
BBVA	PRE		7.472.000,00		
BBVA	TOT		55.372,49		
TOTAL			9.395.372,49		0%

**(DES): Descuentos, (PRE): Préstamos, (TOT): Otras Tarjetas de Crédito

Principales Acreedores

Montos expresados en unidades de soles*

Resumen de Deudas

Descripción de la Deuda	Monto *	Días
Deuda total SBS al 30/11/2023	102.463.265,44	
% Calificación normal	100,00	
Peor Calificación (2)	NOR	
Otros Créditos	0,00	****

Detalle de deuda SBS/Microfinanzas

Institución SBS	Calif. (2)	Saldo *	% Ven.	Días Venc.	Rect.(1)
INTERBANK	NOR	51.821.395,68	0,00		
BCP	NOR	35.513.621,42	0,00		
BBVA	NOR	13.152.058,58	0,00		
BCO SANTANDER PERU	NOR	1.976.189,76	0,00		
SCOTIABANK	SCAL	0,00	0,00		
Deuda Total SBS/MicroFinanzas		102.463.265,44	0		

Detalle de Riesgos SBS/Microfinanzas

Concepto	Saldo *
Deuda Directa	96.753.430,22
Deuda Indirecta	5.709.835,22
Deuda Castigada	0,00
Deuda Total SBS/MicroFinanzas	102.463.265,44
Línea Tarj.Cred. No utilizada	55.372,49
Total Riesgo SBS/MicroFinanzas	102.518.637,93

Detalle de deuda Otros Créditos

Empresa	Calif. (2)	Saldo *	% Ven.	Días Venc.	Disc.
Deuda Total Otros Créditos		0,00	0		

Detalle de vencidos

# Doc	Fuente - Acreedor	Monto *	Días Venc.
-------	-------------------	---------	------------

Detalle Variación

Montos expresados en unidades de soles*

Resumen de la variación

Descripción de la deuda	27/11/2023	22/12/2023	Variación
Score	0.000	0.000	0.000
Nro. Entidades SBS/Microf.	5	5	0
Riesgo Total SBS/Microf. *	104.069.337,48	102.463.265,44	
Deuda Directa	96.409.295,53	96.753.430,22	344.134,69
Deuda Indirecta	7.660.041,95	5.709.835,22	-1.950.206,73
Deuda Castigada	0,00	0,00	0,00

Variación del Riesgo Total SBS/Microf. *	Antes	22/12/2023	Variación
Último Mes	104.069.337,48	102.463.265,44	-1.606.072,04
Último Trimestre	105.300.407,37	102.463.265,44	-2.837.141,93
Último Semestre	108.165.666,21	102.463.265,44	-5.702.400,77
Último Año	110.868.183,32	102.463.265,44	-8.404.917,88

Calificación SBS/Microf.	27/11/2023	22/12/2023	Variación
% NOR (Normal)	100.00	100.00	0.00
% CPP (Con Problemas Potenciales)	0.00	0.00	0.00
% DEF (Deficiente)	0.00	0.00	0.00
% DUD (Dudoso)	0.00	0.00	0.00
% PER (Pérdida)	0.00	0.00	0.00

Deuda vencida *	27/11/2023	22/12/2023	Variación
Total deuda vencida	0,00	0,00	0,00
Deuda por Otros Créditos *	27/11/2023	22/12/2023	Variación



Total deuda otros créditos	0,00	0,00	0,00
----------------------------	------	------	------

Detalle de la variación			
Fuente - Acreedor *	27/11/2023	22/12/2023	Variación

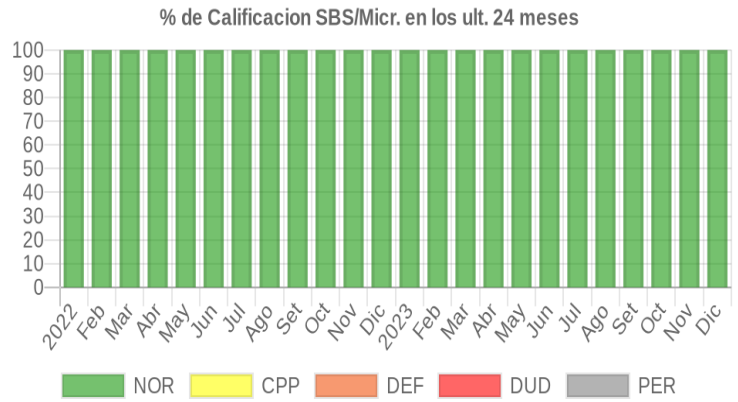
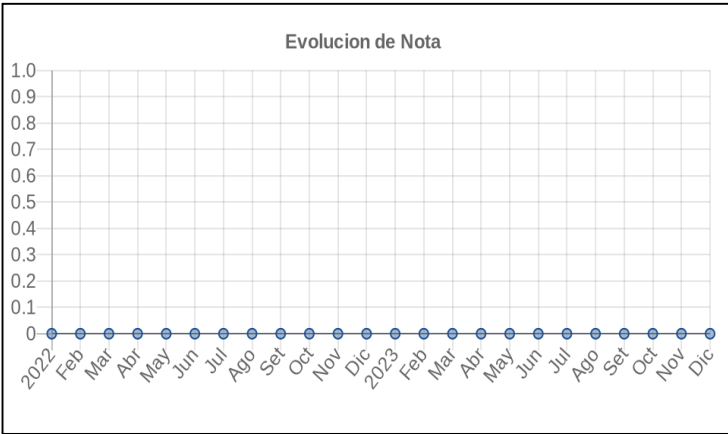
Posición Histórica

Montos expresados en unidades de soles*

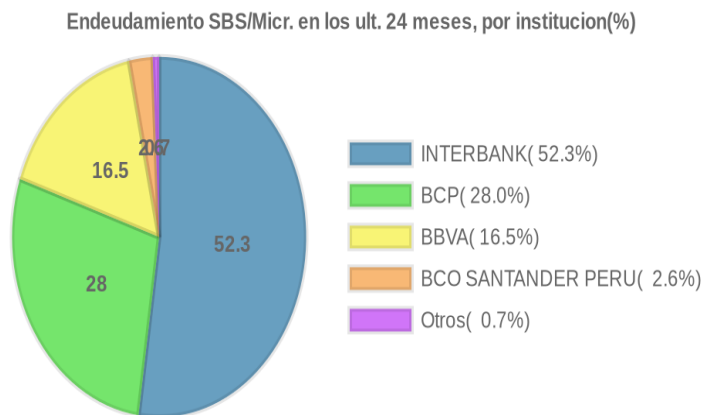
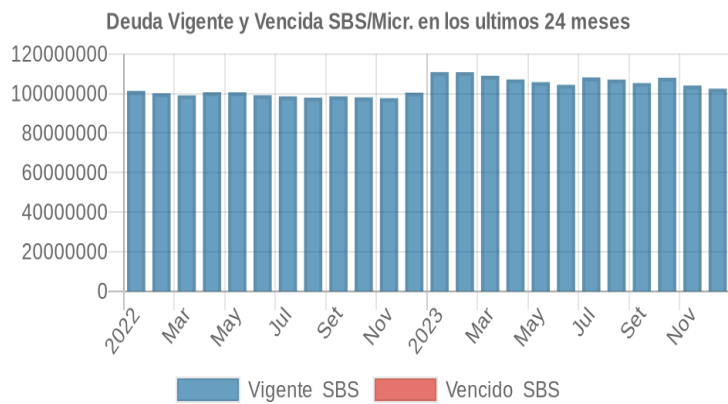
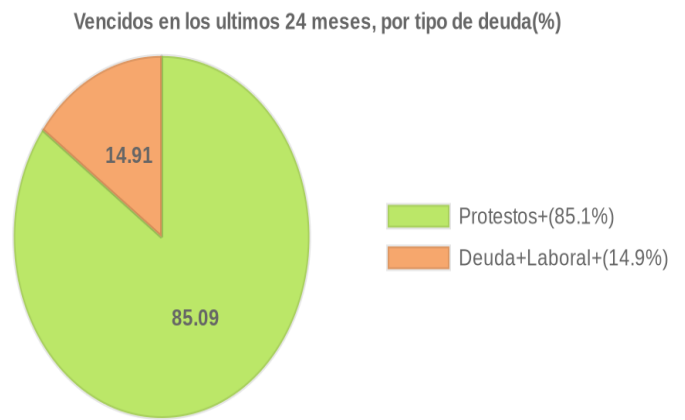
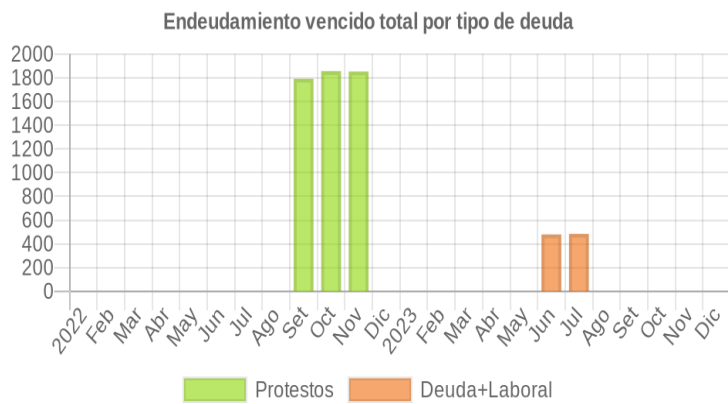
Fecha de Proceso	Sema. Actual	Sem. Riesgo	Var.	Superintendencia de Banca y Seguros (SBS/Microfinan.)				Otros Créditos	Otros Vencidos *				Ctas. Cerr./Anu.		Otros Repor. Negati.		
				# Enti.	Deuda Total *	% Cali. normal	Peor Califi. (2)		Deuda Vencida *	Protestos	Docs. Impagos	Deuda Tributaria	Deuda Laboral	Cta. Cte.		Tar. Créd.	
22/12/2023	●	0.000	☰	5	102.463.265,44	100.00	NOR	0,00	0,00	0,00	0,00	0,00	0,00	0,00	0	0	0
27/11/2023	●	0.000	☰	5	104.069.337,48	100.00	NOR	0,00	0,00	0,00	0,00	0,00	0,00	0,00	0	0	0
23/11/2023	●	0.000	☰	5	104.069.337,48	100.00	NOR	0,00	0,00	0,00	750,00	0,00	0,00	0,00	0	0	0
16/11/2023	●	0.000	☰	5	108.016.197,22	100.00	NOR	0,00	0,00	0,00	750,00	0,00	0,00	0,00	0	0	0
23/10/2023	●	0.000	☰	5	108.016.197,22	100.00	NOR	0,00	0,00	0,00	0,00	0,00	0,00	0,00	0	0	0
21/09/2023	●	0.000	☰	5	105.300.407,37	100.00	NOR	0,00	0,00	0,00	0,00	0,00	0,00	0,00	0	0	0
20/09/2023	●	0.000	☰	5	107.088.632,18	100.00	NOR	0,00	0,00	0,00	0,00	0,00	0,00	0,00	0	0	0
11/09/2023	●	0.000	☰	5	107.088.632,18	100.00	NOR	0,00	0,00	0,00	0,00	12.992,00	0,00	0,00	0	0	0
24/08/2023	●	0.000	☰	5	107.088.632,18	100.00	NOR	0,00	0,00	0,00	0,00	0,00	0,00	0,00	0	0	0
02/08/2023	●	0.000	☰	5	108.165.666,21	100.00	NOR	0,00	0,00	0,00	0,00	0,00	0,00	488,30	0	0	0
24/07/2023	●	0.000	☰	5	108.165.666,21	100.00	NOR	0,00	0,00	0,00	0,00	0,00	0,00	484,12	0	0	0
06/07/2023	●	0.000	☰	5	104.405.911,26	100.00	NOR	0,00	0,00	0,00	0,00	0,00	0,00	484,12	0	0	0
22/06/2023	●	0.000	☰	5	104.405.911,26	100.00	NOR	0,00	0,00	0,00	0,00	0,00	0,00	479,49	0	0	0
02/06/2023	●	0.000	☰	5	105.772.509,16	100.00	NOR	0,00	0,00	0,00	0,00	0,00	0,00	479,49	0	0	0
22/05/2023	●	0.000	☰	5	105.772.509,16	100.00	NOR	0,00	0,00	0,00	0,00	0,00	0,00	0,00	0	0	0
24/04/2023	●	0.000	☰	5	107.139.646,04	100.00	NOR	0,00	0,00	0,00	0,00	0,00	0,00	0,00	0	0	0
22/03/2023	●	0.000	☰	5	109.006.346,40	100.00	NOR	0,00	0,00	0,00	0,00	0,00	0,00	0,00	0	0	0
21/02/2023	●	0.000	☰	5	110.809.911,06	100.00	NOR	0,00	0,00	0,00	0,00	0,00	0,00	0,00	0	0	0
27/01/2023	●	0.000	☰	5	110.868.183,32	100.00	NOR	0,00	0,00	0,00	0,00	0,00	0,00	0,00	0	0	0
23/01/2023	●	0.000	☰	5	110.868.183,32	100.00	NOR	0,00	0,00	0,00	0,00	0,00	0,00	0,00	0	0	0
22/12/2022	●	0.000	☰	5	100.466.029,84	100.00	NOR	0,00	0,00	0,00	0,00	0,00	0,00	0,00	0	0	0
16/12/2022	●	0.000	☰	5	97.704.402,93	100.00	NOR	0,00	0,00	0,00	0,00	0,00	0,00	0,00	0	0	0
01/12/2022	●	0.000	☰	5	97.704.402,93	100.00	NOR	0,00	0,00	1.795,76	0,00	0,00	0,00	0,00	0	0	0
23/11/2022	●	0.000	☰	5	97.704.402,93	100.00	NOR	0,00	0,00	1.852,17	0,00	0,00	0,00	0,00	0	0	0
02/11/2022	●	0.000	☰	5	98.118.498,17	100.00	NOR	0,00	0,00	1.852,17	0,00	0,00	0,00	0,00	0	0	0
24/10/2022	●	0.000	☰	5	98.118.498,17	100.00	NOR	0,00	0,00	1.855,90	0,00	0,00	0,00	0,00	0	0	0
07/10/2022	●	0.000	☰	5	98.601.292,96	100.00	NOR	0,00	0,00	1.855,90	0,00	0,00	0,00	0,00	0	0	0
04/10/2022	●	0.000	☰	5	98.601.292,96	100.00	NOR	0,00	0,00	1.855,90	0,00	0,00	0,00	0,00	0	0	0
22/09/2022	●	0.000	☰	5	98.601.292,96	100.00	NOR	0,00	0,00	1.792,03	0,00	0,00	0,00	0,00	0	0	0
15/09/2022	●	0.000	☰	5	97.932.627,39	100.00	NOR	0,00	0,00	1.792,03	0,00	0,00	0,00	0,00	0	0	0
22/08/2022	●	0.000	☰	5	97.932.627,39	100.00	NOR	0,00	0,00	0,00	0,00	0,00	0,00	0,00	0	0	0
22/07/2022	●	0.000	☰	5	98.603.852,95	100.00	NOR	0,00	0,00	0,00	0,00	0,00	0,00	0,00	0	0	0
23/06/2022	●	0.000	☰	5	99.162.322,15	100.00	NOR	0,00	0,00	0,00	0,00	0,00	0,00	0,00	0	0	0
23/05/2022	●	0.000	☰	5	100.632.165,51	100.00	NOR	0,00	0,00	0,00	0,00	0,00	0,00	0,00	0	0	0
03/05/2022	●	0.000	☰	5	100.657.903,25	100.00	NOR	0,00	0,00	0,00	0,00	0,00	0,00	0,00	0	0	0
25/04/2022	●	0.000	☰	5	100.657.903,25	100.00	NOR	0,00	0,00	0,00	0,00	0,00	0,00	0,00	0	0	0
01/04/2022	●	0.000	☰	5	99.097.777,94	100.00	NOR	0,00	0,00	0,00	0,00	0,00	0,00	0,00	0	0	0
25/03/2022	●	0.000	☰	5	99.097.777,94	100.00	NOR	0,00	0,00	0,00	0,00	0,00	0,00	0,00	0	0	0
22/03/2022	●	0.000	☰	5	99.097.777,94	100.00	NOR	0,00	0,00	0,00	0,00	0,00	0,00	0,00	0	0	0
23/02/2022	●	0.000	☰	5	100.151.390,75	100.00	NOR	0,00	0,00	0,00	0,00	0,00	0,00	0,00	0	0	0
24/01/2022	●	0.000	☰	5	101.344.970,24	100.00	NOR	0,00	0,00	0,00	0,00	0,00	0,00	0,00	0	0	0
20/01/2022	●	0.000	☰	5	100.604.111,46	100.00	NOR	0,00	0,00	0,00	0,00	0,00	0,00	0,00	0	0	0

Gráficos

Montos expresados en unidades de soles*



NOR: Normal, CPP: Con Problemas Potenciales, DEF: Deficiente, DUD: Dudoso, PER: Pérdida, SCAL: Sin Calificación



Reporte de Vencidos

Montos expresados en unidades de soles*

Fuente - Acreedor	SET 2023			OCT 2023			NOV 2023			DIC 2023		
	# Docs.	Monto *	Dias V.	# Docs.	Monto *	Dias V.	# Docs.	Monto *	Dias V.	# Docs.	Monto *	Dias V.
Documentos Impagos												
WOW TEL S.A.C.		0,00			0,00			0,00	0		0,00	
Total	0			0			0			0		
Deuda Tributaria												
SUPERINTENDENCIA NACIONAL DE ADMINISTRACION		0,00	0		0,00			0,00			0,00	
Total	0			0			0			0		
Deuda Laboral												
AFP INTEGRA S A		0,00			0,00			0,00			0,00	
Total	0			0			0			0		

Montos expresados en unidades de soles*

Fuente - Acreedor	MAY 2023			JUN 2023			JUL 2023			AGO 2023		
	# Docs.	Monto *	Dias V.	# Docs.	Monto *	Dias V.	# Docs.	Monto *	Dias V.	# Docs.	Monto *	Dias V.
Documentos Impagos												
WOW TEL S.A.C.		0,00			0,00			0,00			0,00	
Total	0			0			0			0		
Deuda Tributaria												
SUPERINTENDENCIA NACIONAL DE ADMINISTRACION		0,00			0,00			0,00			0,00	
Total	0			0			0			0		
Deuda Laboral												
AFP INTEGRA S A		0,00		1	479,49	150	1	484,12	18		0,00	0
Total	0			1	479,49	150	1	484,12	18	0		

Montos expresados en unidades de soles*

Fuente - Acreedor	ENE 2023			FEB 2023			MAR 2023			ABR 2023		
	# Docs.	Monto *	Dias V.	# Docs.	Monto *	Dias V.	# Docs.	Monto *	Dias V.	# Docs.	Monto *	Dias V.
Documentos Impagos												
WOW TEL S.A.C.		0,00			0,00			0,00			0,00	
Total	0			0			0			0		
Deuda Tributaria												
SUPERINTENDENCIA NACIONAL DE ADMINISTRACION		0,00			0,00			0,00			0,00	
Total	0			0			0			0		
Deuda Laboral												
AFP INTEGRA S A		0,00			0,00			0,00			0,00	
Total	0			0			0			0		

Reporte SBS/Microfinanzas

Montos expresados en unidades de soles*

Última fecha reportada por la SBS : 30/11/2023

ÚLTIMOS 6 MESES	JUL 2023 (SBS: JUN 2023)	AGO 2023 (SBS: JUL 2023)	SET 2023 (SBS: AGO 2023)	OCT 2023 (SBS: SET 2023)	NOV 2023 (SBS: OCT 2023)	DIC 2023 (SBS: NOV 2023)
NOR (Normal)	100.00	100.00	100.00	100.00	100.00	100.00
% Porcentaje de Calificación						
CPP (Con Problemas Pote.)	0.00	0.00	0.00	0.00	0.00	0.00
DEF (Deficiente)	0.00	0.00	0.00	0.00	0.00	0.00
DUD (Dudoso)	0.00	0.00	0.00	0.00	0.00	0.00
PER (Pérdida)	0.00	0.00	0.00	0.00	0.00	0.00

Institución	JUL 2023 (SBS: JUN 2023)		AGO 2023 (SBS: JUL 2023)		SET 2023 (SBS: AGO 2023)		OCT 2023 (SBS: SET 2023)		NOV 2023 (SBS: OCT 2023)		DIC 2023 (SBS: NOV 2023)	
	Monto *	Dias V.	Monto *	Dias V.	Monto *	Dias V.	Monto *	Dias V.	Monto *	Dias V.	Monto *	Dias V.
INTERBANK	46.333.974,04		45.589.093,74		44.903.211,68		48.010.598,29		50.181.670,43		51.821.395,68	
BCP	39.210.774,75		38.723.141,03		38.209.482,11		37.800.236,92		36.047.784,73		35.513.621,42	
BBVA	19.961.393,78		20.169.609,99		20.056.852,58		20.125.729,77		15.811.806,46		13.152.058,58	
BCO SANTANDER PERU	2.232.343,99		2.181.764,23		2.130.861,00		2.079.632,24		2.028.075,86		1.976.189,76	



SCOTIABANK				0,00	0,00	0,00	0,00
BIF	427.179,65	425.023,19	1				
TOTAL	108.165.666,21	107.088.632,18	1	105.300.407,37	108.016.197,22	104.069.337,48	102.463.265,44

Última fecha reportada por la SBS : 30/11/2023

Operación	JUL 2023 (SBS: JUN 2023)		AGO 2023 (SBS: JUL 2023)		SET 2023 (SBS: AGO 2023)		OCT 2023 (SBS: SET 2023)		NOV 2023 (SBS: OCT 2023)		DIC 2023 (SBS: NOV 2023)	
	Monto *	Dias V.	Monto *	Dias V.	Monto *	Dias V.	Monto *	Dias V.	Monto *	Dias V.	Monto *	Dias V.
RESUMEN												
- Total Deuda	108.165.666,21		107.088.632,18	1	105.300.407,37		108.016.197,22		104.069.337,48		102.463.265,44	
- Línea No Utilizada	3.668.214,71		3.624.937,21		5.533.681,48		5.745.621,23		9.651.974,50		9.395.372,49	
- Garantías	241.918.178,00		237.064.358,00		265.190.196,00		268.469.670,00		269.316.805,00		269.695.452,00	
CREDITOS DIRECTOS												
- CRÉDITOS VIGENTES	99.547.343,40		97.988.179,84	1	96.526.803,74		99.034.845,61		96.409.295,53		96.753.430,22	
-- GranE: Cred.Rev.LíneaTarj. Crédito	900,65		1.268,43		851,88		773,77		595,50		667,51	
-- GranE: SobregirosCC			198,44	1								
-- GranE: Préstamos	43.701.494,27		42.939.815,37		42.286.546,51		41.796.004,07		39.941.435,96		39.188.645,55	
--- NoRevolventes	43.701.494,27		42.939.815,37		42.286.546,51		41.796.004,07		39.941.435,96		39.188.645,55	
-- GranE: ArrendamientoFinanc	53.612.604,49		52.865.133,37		52.108.544,35		51.365.435,53		50.601.188,21		49.817.413,55	
-- LEASE BACK	2.232.343,99		2.181.764,23		2.130.861,00		2.079.632,24		2.028.075,86		4.010.703,61	
-- CRÉDITOS COMERCIO EXTERIOR							3.793.000,00		3.838.000,00		3.736.000,00	
CREDITOS INDIRECTOS												
- CartasFianzaOtorgadas	4.947.994,64		5.450.357,52		5.035.493,77		5.144.098,38		5.251.054,24		5.643.801,42	
- CartasCrédito	3.670.328,17		3.348.528,33		1.484.187,72		1.523.551,83		67.836,65		66.033,80	
- AceptacionesBancarias			301.566,49		2.253.922,14		2.313.701,40		2.341.151,06			
LINEA NO UTIL. Y CRED. NO DESEMB.												
- LinCredDescuentos					1.847.500,00		1.896.500,00		1.919.000,00		1.868.000,00	
- LinCredPréstamos	3.614.695,36		3.572.085,64		3.631.608,36		3.793.000,00		7.676.000,00		7.472.000,00	
- LinCredTarjetaCrédito	53.519,35		52.851,57		54.573,12		56.121,23		56.974,50		55.372,49	
GARANTIAS												
- GARANTIAS RECIBIDAS	241.918.183,46		237.064.364,83		265.190.203,32		268.469.676,64		269.316.813,72		269.695.459,49	
-- 1eraHipotecasInmuebles	37.798.685,00		37.590.312,98		38.496.731,28		39.517.754,19		39.986.591,25		38.923.893,93	
-- 1eraGBienesFácilRealización			1.447.229,99		1.482.127,16		1.521.436,62		1.539.486,89		1.498.572,96	
-- OtrasGarantias	47.469.748,36		47.278.442,53		47.102.765,31		46.926.135,36		46.739.519,60		48.566.697,86	
-- OtrasGtiasNoPref	16.617.337,02		12.654.053,55		12.720.196,40		12.785.898,82		12.816.067,31		12.747.685,41	
-- GtiasNoPref(AvallyFianza)	140.032.413,08		138.094.325,78		165.388.383,17		167.718.451,65		168.235.148,67		167.958.609,33	

Montos expresados en unidades de soles*

Última fecha reportada por la SBS : 30/11/2023

6 MESES ANTERIORES		ENE 2023 (SBS: DIC 2022)	FEB 2023 (SBS: ENE 2023)	MAR 2023 (SBS: FEB 2023)	ABR 2023 (SBS: MAR 2023)	MAY 2023 (SBS: ABR 2023)	JUN 2023 (SBS: MAY 2023)
NOR (Normal)		100.00	100.00	100.00	100.00	100.00	100.00
% Porcentaje de CPP (Con Problemas Pote.)		0.00	0.00	0.00	0.00	0.00	0.00
de DEF (Deficiente)		0.00	0.00	0.00	0.00	0.00	0.00
Calificación DUD (Dudoso)		0.00	0.00	0.00	0.00	0.00	0.00
PER (Pérdida)		0.00	0.00	0.00	0.00	0.00	0.00

Institución	ENE 2023 (SBS: DIC 2022)		FEB 2023 (SBS: ENE 2023)		MAR 2023 (SBS: FEB 2023)		ABR 2023 (SBS: MAR 2023)		MAY 2023 (SBS: ABR 2023)		JUN 2023 (SBS: MAY 2023)	
	Monto *	Dias V.	Monto *	Dias V.	Monto *	Dias V.	Monto *	Dias V.	Monto *	Dias V.	Monto *	Dias V.
INTERBANK	51.046.994,26		50.361.249,77		49.460.436,01		48.705.236,32		48.016.103,92	1	47.213.557,87	
BCP	40.473.391,04		42.013.704,60		41.507.271,24		40.740.040,01		40.247.236,03		40.178.121,90	
BBVA	15.762.089,15		15.498.828,19		15.159.031,57		14.869.249,24		14.739.204,40		14.298.444,49	
BCO SANTANDER PERU	2.529.143,95		2.480.462,28		2.431.469,28		2.382.162,96		2.332.541,32		2.282.602,34	
SCOTIABANK												
BIF	1.056.564,92		455.666,22	8	448.138,30		442.957,51		437.423,49		433.184,66	
TOTAL	110.868.183,32		110.809.911,06	8	109.006.346,40		107.139.646,04		105.772.509,16	1	104.405.911,26	

Última fecha reportada por la SBS : 30/11/2023

Operación	ENE 2023 (SBS: DIC 2022)		FEB 2023 (SBS: ENE 2023)		MAR 2023 (SBS: FEB 2023)		ABR 2023 (SBS: MAR 2023)		MAY 2023 (SBS: ABR 2023)		JUN 2023 (SBS: MAY 2023)	
	Monto *	Dias V.	Monto *	Dias V.	Monto *	Dias V.	Monto *	Dias V.	Monto *	Dias V.	Monto *	Dias V.
RESUMEN												
- Total Deuda	110.868.183,32		110.809.911,06	8	109.006.346,40		107.139.646,04		105.772.509,16	1	104.405.911,26	
- Línea No Utilizada	1.963.484,58		1.980.876,40		1.958.385,22		55.855,35		54.558,30		54.160,62	
- Garantías	189.519.427,00		255.990.376,00		253.135.855,00		250.357.892,00		247.989.136,00		244.920.808,00	



CREDITOS DIRECTOS								
- CREDITOS VIGENTES	104.808.792,80	103.593.193,24	8	102.078.236,84	100.520.945,37	99.223.339,60	1	97.464.545,70
-- GranE:Cred.Rev.LineaTarj. Crédito	725,42	843,60		1.704,78	574,65	1.166,70		1.024,38
-- GranE:SobregirosCC		2.582,62	8					
-- GranE:Préstamos	44.433.579,68	43.720.966,00		43.002.875,84	42.265.309,27	41.693.044,08		40.806.041,27
--- NoRevolventes	44.433.579,68	43.720.966,00		43.002.875,84	42.265.309,27	41.693.044,08		40.806.041,27
-- GranE:ArrendamientoFinanc	57.845.343,75	57.388.338,74		56.642.186,94	55.872.898,49	55.196.587,50	1	54.374.877,71
-- LEASE BACK	2.529.143,95	2.480.462,28		2.431.469,28	2.382.162,96	2.332.541,32		2.282.602,34
CREDITOS INDIRECTOS								
- CartasFianzaOtorgadas	6.059.390,52	5.788.436,42		5.515.417,51	5.222.340,32	5.170.254,44		5.575.812,74
- CartasCrédito		1.428.281,40		1.412.692,05	1.396.360,35	1.378.915,12		1.365.552,82
LINEA NO UTIL. Y CRED. NO DESEMB.								
- LinCredDescuentos	1.907.000,00	1.924.000,00		1.903.000,00				
- LinCredTarjetaCrédito	56.484,58	56.876,40		55.385,22	55.855,35	54.558,30		54.160,62
GARANTIAS								
- GARANTIAS RECIBIDAS	189.519.433,67	255.990.380,86		253.135.862,23	250.357.898,32	247.989.141,01		244.920.815,70
-- 1eraHipotecasInmuebles	39.754.198,38	40.108.588,19		39.670.812,54	36.650.725,21	36.192.834,71		38.330.033,66
-- 1eraGBienesFácilRealización	4.152.422,70	4.189.439,58		4.143.712,85	4.095.808,65			
-- OtrasGarantias	35.231.751,29	35.055.781,64		46.534.294,01	24.399.070,24	35.177.391,86		47.665.806,78
-- OtrasGtiasNoPref	28.111.456,58	26.198.802,38		14.499.278,04	38.972.833,73	32.036.734,56		16.706.942,76
-- GtiasNoPref(AvalyFianza)	82.269.604,72	150.437.769,07		148.287.764,79	146.239.460,49	144.582.179,88		142.218.032,50

Reporte SBS/Microfinanzas por entidades

Reportado por : INTERBANK

Última fecha reportada por la SBS : 30/11/2023

Operación	JUL 2023 (SBS: JUN2023)		AGO 2023 (SBS: JUL2023)		SET 2023 (SBS: AGO2023)		OCT 2023 (SBS: SET2023)		NOV 2023 (SBS: OCT2023)		DIC 2023 (SBS: NOV2023)	
	Monto *	Dias V.	Monto *	Dias V.	Monto *	Dias V.	Monto *	Dias V.	Monto *	Dias V.	Monto *	Dias V.
Calificación (2)	NOR		NOR		NOR		NOR		NOR		NOR	
RESUMEN												
- Total Deuda	46.333.974,04		45.589.093,74		44.903.211,68		48.010.598,29		50.181.670,43		51.821.395,68	
- Garantías	123.883.443,00		119.860.158,00		119.504.221,00		123.051.054,00		125.102.190,00		127.133.511,00	
CREDITOS DIRECTOS												
- CRÉDITOS VIGENTES	44.794.245,51		44.057.125,26		43.337.486,97		46.406.849,32		48.560.461,34		49.732.461,10	
-- GranE:Préstamos	34.363.273,01		33.817.458,59		33.273.497,53		32.726.489,82		35.021.717,61		34.468.539,11	
--- NoRevolventes	34.363.273,01		33.817.458,59		33.273.497,53		32.726.489,82		35.021.717,61		34.468.539,11	
-- GranE:ArrendamientoFinanc	10.430.972,50		10.239.666,67		10.063.989,44		9.887.359,50		9.700.743,73		9.493.408,14	
-- LEASE BACK											2.034.513,85	
-- CRÉDITOS COMERCIO EXTERIOR							3.793.000,00		3.838.000,00		3.736.000,00	
CREDITOS INDIRECTOS												
- CartasFianzaOtorgadas	1.539.728,53		1.531.968,48		1.565.724,71		1.603.748,97		1.621.209,09		2.088.934,58	
GARANTIAS												
- GARANTIAS RECIBIDAS	123.883.444,97		119.860.160,74		119.504.223,24		123.051.055,64		125.102.192,55		127.133.513,04	
-- 1eraHipotecasInmuebles	35.682.794,77		35.486.086,97		36.341.765,90		37.305.634,11		37.748.226,66		36.745.016,89	
-- 1eraGBienesFácilRealización			1.447.229,99		1.482.127,16		1.521.436,62		1.539.486,89		1.498.572,96	
-- OtrasGarantias	10.430.972,50		10.239.666,67		10.063.989,45		9.887.359,50		9.700.743,74		11.527.922,00	
-- OtrasGtiasNoPref	3.949.918,60											
-- GtiasNoPref(AvalyFianza)	73.819.759,10		72.687.177,11		71.616.340,73		74.336.625,41		76.113.735,26		77.362.001,19	

Última fecha reportada por la SBS : 30/11/2023

Operación	ENE 2023 (SBS: DIC2022)		FEB 2023 (SBS: ENE2023)		MAR 2023 (SBS: FEB2023)		ABR 2023 (SBS: MAR2023)		MAY 2023 (SBS: ABR2023)		JUN 2023 (SBS: MAY2023)	
	Monto *	Dias V.	Monto *	Dias V.	Monto *	Dias V.	Monto *	Dias V.	Monto *	Dias V.	Monto *	Dias V.
Calificación (2)	NOR		NOR		NOR		NOR		NOR		NOR	
RESUMEN												
- Total Deuda	51.046.994,26		50.361.249,77		49.460.436,01		48.705.236,32		48.016.103,92	1	47.213.557,87	
- Garantías	134.065.151,00		133.204.902,00		131.279.955,00		129.460.350,00		127.742.132,00		125.896.882,00	
CREDITOS DIRECTOS												
- CRÉDITOS VIGENTES	49.143.575,74		48.444.639,16		47.725.797,51		46.987.669,94		46.316.773,67	1	45.528.195,71	
-- GranE:Préstamos	37.566.229,93		37.043.263,00		36.517.367,09		35.972.970,10		35.441.080,90		34.901.164,79	
--- NoRevolventes	37.566.229,93		37.043.263,00		36.517.367,09		35.972.970,10		35.441.080,90		34.901.164,79	



-- GranE: ArrendamientoFinanc	11.577.345,81	11.401.376,16	11.208.430,42	11.014.699,84	10.875.692,77	1	10.627.030,92
CREDITOS INDIRECTOS							
- CartasFianzaOtorgadas	1.903.418,52	1.916.610,61	1.734.638,50	1.717.566,38	1.699.330,25		1.685.362,16
GARANTIAS							
- GARANTIAS RECIBIDAS	134.065.153,50	133.204.903,31	131.279.957,97	129.460.352,46	127.742.133,34		125.896.885,42
-- 1eraHipotecasInmuebles	37.529.830,86	37.864.391,49	37.451.110,71	34.456.684,68	34.026.205,10		36.184.399,66
-- 1eraGBienesFacilRealización	4.152.422,70	4.189.439,58	4.143.712,85	4.095.808,65			
-- OtrasGarantias	11.577.345,82	11.401.376,17	11.208.430,42	11.014.699,85	10.875.692,77		10.627.030,92
-- OtrasGtiasNoPref				2.561.465,21	6.574.102,18		4.005.443,92
-- GtiasNoPref(AvalyFianza)	80.805.554,12	79.749.696,07	78.476.703,99	77.331.694,07	76.266.133,29		75.080.010,92

Reportado por : BCP

Última fecha reportada por la SBS : 30/11/2023

Operación	JUL 2023 (SBS: JUN2023)		AGO 2023 (SBS: JUL2023)		SET 2023 (SBS: AGO2023)		OCT 2023 (SBS: SET2023)		NOV 2023 (SBS: OCT2023)		DIC 2023 (SBS: NOV2023)	
	Monto *	Dias V.	Monto *	Dias V.	Monto *	Dias V.	Monto *	Dias V.	Monto *	Dias V.	Monto *	Dias V.
Calificación (2)	NOR		NOR		NOR		NOR		NOR		NOR	
RESUMEN												
- Total Deuda	39.210.774,75		38.723.141,03		38.209.482,11		37.800.236,92		36.047.784,73		35.513.621,42	
- Línea No Utilizada					1.847.500,00		1.896.500,00		1.919.000,00		1.868.000,00	
- Garantías	40.685.976,00		40.631.651,00		69.399.763,00		69.052.655,00		68.667.844,00		68.182.657,00	
CREDITOS DIRECTOS												
- CRÉDITOS VIGENTES	35.618.105,48		35.145.892,46		34.651.606,77		34.166.800,10		33.679.297,91		33.189.240,35	
-- GranE: Préstamos	1.222.814,15		1.181.854,39		1.141.267,15		1.099.732,42		1.058.181,34		1.016.770,42	
--- NoRevolventes	1.222.814,15		1.181.854,39		1.141.267,15		1.099.732,42		1.058.181,34		1.016.770,42	
-- GranE: ArrendamientoFinanc	34.395.291,33		33.964.038,07		33.510.339,62		33.067.067,68		32.621.116,57		32.172.469,93	
CREDITOS INDIRECTOS												
- CartasFianzaOtorgadas	2.246.046,37		2.238.049,17		2.186.383,72		2.225.570,05		2.300.650,17		2.258.347,27	
- CartasCrédito	1.346.622,90		1.339.199,40		1.371.491,62		1.407.866,77		67.836,65		66.033,80	
LINEA NO UTIL. Y CRED. NO DESEMB.												
- LinCredDescuentos					1.847.500,00		1.896.500,00		1.919.000,00		1.868.000,00	
GARANTIAS												
- GARANTIAS RECIBIDAS	40.685.977,49		40.631.652,86		69.399.764,87		69.052.657,26		68.667.846,30		68.182.659,56	
-- OtrasGarantias	37.038.775,86		37.038.775,86		37.038.775,86		37.038.775,86		37.038.775,86		37.038.775,86	
-- OtrasGtiasNoPref	2.424.387,48		2.411.022,61		2.469.159,80		2.534.647,66		2.564.718,62		2.496.557,78	
-- GtiasNoPref(AvalyFianza)	1.222.814,15		1.181.854,39		29.891.829,21		29.479.233,74		29.064.351,82		28.647.325,92	

Última fecha reportada por la SBS : 30/11/2023

Operación	ENE 2023 (SBS: DIC2022)		FEB 2023 (SBS: ENE2023)		MAR 2023 (SBS: FEB2023)		ABR 2023 (SBS: MAR2023)		MAY 2023 (SBS: ABR2023)		JUN 2023 (SBS: MAY2023)	
	Monto *	Dias V.	Monto *	Dias V.	Monto *	Dias V.	Monto *	Dias V.	Monto *	Dias V.	Monto *	Dias V.
Calificación (2)	NOR		NOR		NOR		NOR		NOR		NOR	
RESUMEN												
- Total Deuda	40.473.391,04		42.013.704,60		41.507.271,24		40.740.040,01		40.247.236,03		40.178.121,90	
- Línea No Utilizada	1.907.000,00		1.924.000,00		1.903.000,00							
- Garantías	42.986.876,00		41.034.657,00		40.967.057,00		40.897.029,00		40.825.246,00		40.760.618,00	
CREDITOS DIRECTOS												
- CRÉDITOS VIGENTES	38.204.296,68		38.004.395,55		37.533.041,73		37.044.051,99		36.587.486,68		36.100.675,95	
-- GranE: Préstamos	1.464.046,79		1.424.481,03		1.384.947,56		1.344.322,17		1.303.946,18		1.263.376,21	
--- NoRevolventes	1.464.046,79		1.424.481,03		1.384.947,56		1.344.322,17		1.303.946,18		1.263.376,21	
-- GranE: ArrendamientoFinanc	36.740.249,89		36.579.914,52		36.148.094,17		35.699.729,82		35.283.540,50		34.837.299,74	
CREDITOS INDIRECTOS												
- CartasFianzaOtorgadas	2.269.094,36		2.581.027,65		2.561.537,46		2.299.627,67		2.280.834,23		2.711.893,13	
- CartasCrédito			1.428.281,40		1.412.692,05		1.396.360,35		1.378.915,12		1.365.552,82	
LINEA NO UTIL. Y CRED. NO DESEMB.												
- LinCredDescuentos	1.907.000,00		1.924.000,00		1.903.000,00							
GARANTIAS												
- GARANTIAS RECIBIDAS	42.986.877,90		41.034.657,94		40.967.058,25		40.897.030,14		40.825.246,71		40.760.619,97	
-- OtrasGarantias	23.654.405,47		23.654.405,47		35.325.863,59		13.384.370,39		24.301.699,09		37.038.775,86	
-- OtrasGtiasNoPref	17.868.425,64		15.955.771,44		4.256.247,10		26.168.337,58		15.219.601,44		2.458.467,90	
-- GtiasNoPref(AvalyFianza)	1.464.046,79		1.424.481,03		1.384.947,56		1.344.322,17		1.303.946,18		1.263.376,21	

Reportado por : BBVA

Última fecha reportada por la SBS : 30/11/2023

Operación	JUL 2023 (SBS: JUN2023)		AGO 2023 (SBS: JUL2023)		SET 2023 (SBS: AGO2023)		OCT 2023 (SBS: SET2023)		NOV 2023 (SBS: OCT2023)		DIC 2023 (SBS: NOV2023)	
	Monto *	Dias V.	Monto *	Dias V.	Monto *	Dias V.	Monto *	Dias V.	Monto *	Dias V.	Monto *	Dias V.
Calificación (2)	NOR		NOR		NOR		NOR		NOR		NOR	
RESUMEN												
- Total Deuda	19.961.393,78		20.169.609,99		20.056.852,58		20.125.729,77		15.811.806,46		13.152.058,58	
- Línea No Utilizada	3.668.214,71		3.624.937,21		3.686.181,48		3.849.121,23		7.732.974,50		7.527.372,49	
- Garantías	77.348.756,00		76.572.546,00		76.278.204,00		76.357.738,00		75.538.451,00		74.371.185,00	
CREDITOS DIRECTOS												
- CRÉDITOS VIGENTES	16.902.648,42		16.603.199,45		16.406.849,00		16.381.563,95		12.141.460,42		11.855.539,01	
-- GranE: Cred. Rev. Línea Tarj. Crédito	900,65		1.268,43		851,88		773,77		595,50		667,51	
-- GranE: Préstamos	8.115.407,11		7.940.502,39		7.871.781,83		7.969.781,83		3.861.537,01		3.703.336,02	
--- No Revolventes	8.115.407,11		7.940.502,39		7.871.781,83		7.969.781,83		3.861.537,01		3.703.336,02	
-- GranE: Arrendamiento Financ	8.786.340,66		8.661.428,63		8.534.215,29		8.411.008,35		8.279.327,91		8.151.535,48	
CREDITOS INDIRECTOS												
- Cartas Fianza Otorgadas	735.040,09		1.255.515,12		1.283.385,34		1.314.779,36		1.329.194,98		1.296.519,57	
- Cartas Crédito	2.323.705,27		2.009.328,93		112.696,10		115.685,06					
- Aceptaciones Bancarias			301.566,49		2.253.922,14		2.313.701,40		2.341.151,06			
LINEA NO UTIL. Y CRED. NO DESEMB.												
- LinCred Préstamos	3.614.695,36		3.572.085,64		3.631.608,36		3.793.000,00		7.676.000,00		7.472.000,00	
- LinCred Tarjeta Crédito	53.519,35		52.851,57		54.573,12		56.121,23		56.974,50		55.372,49	
GARANTIAS												
- GARANTIAS RECIBIDAS	77.348.757,37		76.572.547,62		76.278.205,85		76.357.739,73		75.538.453,28		74.371.186,46	
-- 1era Hipotecas Inmuebles	2.115.890,23		2.104.226,01		2.154.965,38		2.212.120,08		2.238.364,59		2.178.877,04	
-- Otras Gtías No Pref	10.243.030,94		10.243.030,94		10.243.030,94		10.243.030,94		10.243.030,94		10.243.030,94	
-- Gtías No Pref (Avaly Fianza)	64.989.836,20		64.225.290,67		63.880.209,53		63.902.588,71		63.057.057,75		61.949.278,48	

Última fecha reportada por la SBS : 30/11/2023

Operación	ENE 2023 (SBS: DIC2022)		FEB 2023 (SBS: ENE2023)		MAR 2023 (SBS: FEB2023)		ABR 2023 (SBS: MAR2023)		MAY 2023 (SBS: ABR2023)		JUN 2023 (SBS: MAY2023)	
	Monto *	Dias V.	Monto *	Dias V.	Monto *	Dias V.	Monto *	Dias V.	Monto *	Dias V.	Monto *	Dias V.
Calificación (2)	NOR		NOR		NOR		NOR		NOR		NOR	
RESUMEN												
- Total Deuda	15.762.089,15		15.498.828,19		15.159.031,57		14.869.249,24		14.739.204,40		14.298.444,49	
- Línea No Utilizada	56.484,58		56.876,40		55.385,22		55.855,35		54.558,30		54.160,62	
- Garantías	12.467.397,00		81.750.814,00		80.888.840,00		80.000.510,00		79.421.755,00		78.263.305,00	
CREDITOS DIRECTOS												
- CRÉDITOS VIGENTES	14.931.776,43		14.661.113,63		14.387.928,32		14.107.060,48		13.986.537,93		13.553.071,70	
-- GranE: Cred. Rev. Línea Tarj. Crédito	725,42		843,60		1.704,78		574,65		1.166,70		1.024,38	
-- GranE: Préstamos	5.403.302,96		5.253.221,97		5.100.561,19		4.948.017,00		4.948.017,00		4.641.500,27	
--- No Revolventes	5.403.302,96		5.253.221,97		5.100.561,19		4.948.017,00		4.948.017,00		4.641.500,27	
-- GranE: Arrendamiento Financ	9.527.748,05		9.407.048,06		9.285.662,35		9.158.468,83		9.037.354,23		8.910.547,05	
CREDITOS INDIRECTOS												
- Cartas Fianza Otorgadas	830.312,72		837.714,56		771.103,25		762.188,76		752.666,47		745.372,79	
LINEA NO UTIL. Y CRED. NO DESEMB.												
- LinCred Tarjeta Crédito	56.484,58		56.876,40		55.385,22		55.855,35		54.558,30		54.160,62	
GARANTIAS												
- GARANTIAS RECIBIDAS	12.467.398,46		81.750.815,76		80.888.842,20		80.000.511,96		79.421.757,24		78.263.306,63	
-- 1era Hipotecas Inmuebles	2.224.367,52		2.244.196,70		2.219.701,83		2.194.040,53		2.166.629,61		2.145.634,00	
-- Otras Gtías No Pref	10.243.030,94		10.243.030,94		10.243.030,94		10.243.030,94		10.243.030,94		10.243.030,94	
-- Gtías No Pref (Avaly Fianza)			69.263.588,12		68.426.109,43		67.563.440,49		67.012.096,69		65.874.641,69	

Reportado por : BCO SANTANDER PERU

Última fecha reportada por la SBS : 30/11/2023

Operación	JUL 2023 (SBS: JUN2023)		AGO 2023 (SBS: JUL2023)		SET 2023 (SBS: AGO2023)		OCT 2023 (SBS: SET2023)		NOV 2023 (SBS: OCT2023)		DIC 2023 (SBS: NOV2023)	
	Monto *	Dias V.	Monto *	Dias V.	Monto *	Dias V.	Monto *	Dias V.	Monto *	Dias V.	Monto *	Dias V.
Calificación (2)	NOR		NOR		NOR		NOR		NOR		NOR	
RESUMEN												
- Total Deuda	2.232.343,99		2.181.764,23		2.130.861,00		2.079.632,24		2.028.075,86		1.976.189,76	
- Garantías	3,00		3,00		3,00		3,00		3,00		3,00	
CREDITOS DIRECTOS												
- CRÉDITOS VIGENTES	2.232.343,99		2.181.764,23		2.130.861,00		2.079.632,24		2.028.075,86		1.976.189,76	



-- LEASE BACK	2.232.343,99	2.181.764,23	2.130.861,00	2.079.632,24	2.028.075,86	1.976.189,76
GARANTIAS						
- GARANTIAS RECIBIDAS	3,63	3,61	3,70	3,79	3,84	3,74
-- GtiasNoPref(AvalyFianza)	3,63	3,61	3,70	3,79	3,84	3,74

Última fecha reportada por la SBS : 30/11/2023

Operación	ENE 2023 (SBS: DIC2022)		FEB 2023 (SBS: ENE2023)		MAR 2023 (SBS: FEB2023)		ABR 2023 (SBS: MAR2023)		MAY 2023 (SBS: ABR2023)		JUN 2023 (SBS: MAY2023)	
	Monto *	Dias V.	Monto *	Dias V.	Monto *	Dias V.	Monto *	Dias V.	Monto *	Dias V.	Monto *	Dias V.
Calificación (2)	NOR		NOR		NOR		NOR		NOR		NOR	
RESUMEN												
- Total Deuda	2.529.143,95		2.480.462,28		2.431.469,28		2.382.162,96		2.332.541,32		2.282.602,34	
- Garantías	3,00		3,00		3,00		3,00		3,00		3,00	
CREDITOS DIRECTOS												
- CRÉDITOS VIGENTES	2.529.143,95		2.480.462,28		2.431.469,28		2.382.162,96		2.332.541,32		2.282.602,34	
-- LEASE BACK	2.529.143,95		2.480.462,28		2.431.469,28		2.382.162,96		2.332.541,32		2.282.602,34	
GARANTIAS												
- GARANTIAS RECIBIDAS	3,81		3,85		3,81		3,76		3,72		3,68	
-- GtiasNoPref(AvalyFianza)	3,81		3,85		3,81		3,76		3,72		3,68	

Reportado por : SCOTIABANK

Última fecha reportada por la SBS : 30/11/2023

Operación	JUL 2023 (SBS: JUN2023)		AGO 2023 (SBS: JUL2023)		SET 2023 (SBS: AGO2023)		OCT 2023 (SBS: SET2023)		NOV 2023 (SBS: OCT2023)		DIC 2023 (SBS: NOV2023)	
	Monto *	Dias V.	Monto *	Dias V.	Monto *	Dias V.	Monto *	Dias V.	Monto *	Dias V.	Monto *	Dias V.
Calificación (2)					SCAL		SCAL		SCAL		SCAL	
RESUMEN												
- Garantías					8.005,00		8.220,00		8.317,00		8.096,00	
GARANTIAS												
- GARANTIAS RECIBIDAS					8.005,66		8.220,22		8.317,75		8.096,69	
-- OtrasGtiasNoPref					8.005,66		8.220,22		8.317,75		8.096,69	

Última fecha reportada por la SBS : 30/11/2023

Operación	ENE 2023 (SBS: DIC2022)		FEB 2023 (SBS: ENE2023)		MAR 2023 (SBS: FEB2023)		ABR 2023 (SBS: MAR2023)		MAY 2023 (SBS: ABR2023)		JUN 2023 (SBS: MAY2023)	
	Monto *	Dias V.	Monto *	Dias V.	Monto *	Dias V.	Monto *	Dias V.	Monto *	Dias V.	Monto *	Dias V.
Calificación (2)												
RESUMEN												

Reportado por : BIF

Última fecha reportada por la SBS : 30/11/2023

Operación	JUL 2023 (SBS: JUN2023)		AGO 2023 (SBS: JUL2023)		SET 2023 (SBS: AGO2023)		OCT 2023 (SBS: SET2023)		NOV 2023 (SBS: OCT2023)		DIC 2023 (SBS: NOV2023)	
	Monto *	Dias V.	Monto *	Dias V.	Monto *	Dias V.	Monto *	Dias V.	Monto *	Dias V.	Monto *	Dias V.
Calificación (2)	NOR		NOR									
RESUMEN												
- Total Deuda	427.179,65		425.023,19	1								
CREDITOS DIRECTOS												
- CRÉDITOS VIGENTES			198,44	1								
-- GranE:SobregirosCC			198,44	1								
CREDITOS INDIRECTOS												
- CartasFianzaOtorgadas	427.179,65		424.824,75									

Última fecha reportada por la SBS : 30/11/2023

Operación	ENE 2023 (SBS: DIC2022)		FEB 2023 (SBS: ENE2023)		MAR 2023 (SBS: FEB2023)		ABR 2023 (SBS: MAR2023)		MAY 2023 (SBS: ABR2023)		JUN 2023 (SBS: MAY2023)	
	Monto *	Dias V.	Monto *	Dias V.	Monto *	Dias V.	Monto *	Dias V.	Monto *	Dias V.	Monto *	Dias V.
Calificación (2)	NOR		NOR		NOR		NOR		NOR		NOR	
RESUMEN												
- Total Deuda	1.056.564,92		455.666,22	8	448.138,30		442.957,51		437.423,49		433.184,66	
CREDITOS DIRECTOS												
- CRÉDITOS VIGENTES			2.582,62	8								
-- GranE:SobregirosCC			2.582,62	8								

CREDITOS INDIRECTOS							
- CartasFianzaOtorgadas	1.056.564,92	453.083,60	448.138,30	442.957,51	437.423,49	433.184,66	

Rectificaciones SBS

Entidad	Periodo SBS	Cuenta	Concepto Rectificación	Dice	Debe Decir
BBVA	ABR-2023	GARANTIAS RECIBIDAS - OtrasGtíasNoPref	CUENTA CONTABLE	GARANTIAS RECIBI	GARANTIAS RECIBI

Aval/Codeudor

Montos expresados en unidades de soles*

Es Avalista de:

Información reportada por la SBS al 30/09/2023

Tipo Doc	Nro Documento	Nombre/Razón Social	Act	Pre	12m

Montos expresados en unidades de soles*

Quiénes lo Avalan:

Información reportada por la SBS al 30/09/2023

Tipo Doc	Nro Documento	Nombre/Razón Social	Act	Pre	12m
DNI	09165867	ORTIZ ESPINOZA PERCY NAPOLEON	●	●	●
Institución SBS		Calif. (2)	Saldo *		
BANCO SANTANDER PERU S A		NOR	3,79		
BANCO BBVA PERÚ		NOR	36.156.798,53		
BANCO DE CREDITO DEL PERÚ		NOR	29.479.233,74		
BANCO INTERNACIONAL DEL PERÚ		NOR	74.336.625,41		
DNI	25678553	BARBIERI CASTRO MAGALLI TERESA	●	●	●
Institución SBS		Calif. (2)	Saldo *		
BANCO BBVA PERÚ		NOR	27.745.790,18		
BANCO INTERNACIONAL DEL PERÚ		NOR	74.336.625,41		
BANCO SANTANDER PERU S A		NOR	3,79		
RUC	20502016351	PIPING INDUSTRIAL S.A.C.	●	●	●
Institución SBS		Calif. (2)	Saldo *		
BANCO INTERNACIONAL DEL PERÚ		NOR	48.079.678,35		

Montos expresados en unidades de soles*

Es Avalista de:

Información Reportada por Entidades de Microfinanzas / Otros Créditos

Tipo Doc	Nro Documento	Nombre/Razón Social	Act	Pre	12m

Montos expresados en unidades de soles*

Quiénes lo Avalan:

Información Reportada por Entidades de Microfinanzas / Otros Créditos

Tipo Doc	Nro Documento	Nombre/Razón Social	Act	Pre	12m

Documentos Protestados como Deudor/Aceptante

Montos expresados en unidades*

Reportado por la Cámara de Comercio de Lima (CCL)

Documentos Protestados sin Regularizar

	# Doc	Monto (S/) *	Max Días Venc.
Total:	0	0,00	

Tipo de Cambio 3.709

Nro. Secuencia	Tip. Reg. **	Acreedor/Girador	Tipo Doc.	Moneda	Monto *	Monto * (S/)	Boletín	F. Protesto	F. Venc.	Días Venc.
----------------	--------------	------------------	-----------	--------	---------	--------------	---------	-------------	----------	------------

**PR: Protestos, CJ: Cobranza Judicial, MO: Moras, PP: Procesos Penales

Montos expresados en unidades*

Reportado por la Cámara de Comercio de Lima (CCL)

Documentos Protestados Regularizados

	# Doc	Monto (S/) *
Total:	1	1.778,05

Nro. Secuencia	Tip. Reg. **	Acreedor/Girador	Tipo Doc.	Moneda	Monto *	Monto * (S/)	Boletín	F. Protesto	F. Venc.	F. Reg
110000126903	PR	ANIXTER JORVEX S.A.C.	FAN	US\$	466,19	1.778,05	08/2022	03/08/2022	23/07/2022	14/12/2022

**PR: Protestos, CJ: Cobranza Judicial, MO: Moras, PP: Procesos Penales

Documentos Protestados como Acreedor/Girador

Montos expresados en unidades*

Reportado por la Cámara de Comercio de Lima (CCL)

Documentos Protestados sin Regularizar

	# Doc	Monto (S/) *	Max Días Venc.
Total:	43	854.914,05	2,227

Se muestran hasta los 10 primeros documentos ordenados por Fecha de Boletín de la CCL

Tipo de Cambio 3.709

Nro. Secuencia	Tip. Reg. **	Deudor/Aceptante	Tipo Doc.	Moneda	Monto *	Monto * (S/)	Boletín	F. Protesto	F. Venc.	Días Venc.
6603642	PR	INMOBILIARIA SANTA MARTHA S.A.C	LET	S/.	7.493,53	7.493,53	10/2023	18/10/2023	/ /	65
6598049	PR	INMOBILIARIA SANTA MARTHA S.A.C	LET	S/.	7.504,19	7.504,19	09/2023	19/09/2023	/ /	94
6591015	PR	INMOBILIARIA SANTA MARTHA S.A.C	LET	S/.	7.514,75	7.514,75	08/2023	18/08/2023	/ /	126
6584545	PR	INMOBILIARIA SANTA MARTHA S.A.C	LET	S/.	7.525,22	7.525,22	07/2023	19/07/2023	/ /	156
6579434	PR	INMOBILIARIA SANTA MARTHA S.A.C	LET	S/.	7.535,60	7.535,60	06/2023	23/06/2023	/ /	182
110000126864	PR	NEGOCIOS GENERALES AGROSER SOCIEDAD ANONIMA CERRAD	LET	S/.	29.070,98	29.070,98	07/2022	10/02/2022	/ /	680
6513119	PR	RECUPERADA SOCIEDAD ANONIMA CERRADA - RECUPERADA S.	LET	S/.	71.326,58	71.326,58	05/2022	31/05/2022	/ /	570
6503156	PR	EMPRESA SALUDABLE EN TRATAMIENTO Y TÉCNICAS AGRARIAS	LET	S/.	7.466,59	7.466,59	03/2022	03/03/2022	/ /	659
6497243	PR	SUERO DE TOLEDO PIZA GUILLERMO RONIE	CHQ	S/.	2.867,92	2.867,92	01/2022	25/01/2022	/ /	696
110000126109	PR	TA EXPORT S.A.C.	LET	S/.	47.443,00	47.443,00	10/2021	05/07/2021	/ /	900

**PR: Protestos, CJ: Cobranza Judicial, MO: Moras, PP: Procesos Penales

Montos expresados en unidades*

Reportado por la Cámara de Comercio de Lima (CCL)

Documentos Protestados Regularizados

	# Doc	Monto (S/) *
Total:	11	84.079,87

Se muestran hasta los 10 primeros documentos ordenados por Fecha de Boletín de la CCL

Nro. Secuencia	Tip. Reg. **	Deudor/Aceptante	Tipo Doc.	Moneda	Monto *	Monto * (S/)	Boletín	F. Protesto	F. Venc.	F. Reg
6545145	PR	INMOBILIARIA SANTA MARTHA S.A.C	LET	S/.	7.596,03	7.596,03	12/2022	21/12/2022	/ /	09/03/2023
6538948	PR	INMOBILIARIA SANTA MARTHA S.A.C	LET	S/.	7.605,80	7.605,80	11/2022	25/11/2022	/ /	09/03/2023
6535722	PR	INMOBILIARIA SANTA MARTHA S.A.C	LET	S/.	7.615,48	7.615,48	10/2022	26/10/2022	/ /	09/03/2023
6531715	PR	INMOBILIARIA SANTA MARTHA S.A.C	LET	S/.	7.625,08	7.625,08	09/2022	26/09/2022	/ /	09/03/2023
6527119	PR	INMOBILIARIA SANTA MARTHA S.A.C	LET	S/.	7.634,60	7.634,60	08/2022	24/08/2022	/ /	09/03/2023
6520872	PR	INMOBILIARIA SANTA MARTHA S.A.C	LET	S/.	7.644,03	7.644,03	07/2022	26/07/2022	/ /	09/03/2023
6518901	PR	INMOBILIARIA SANTA MARTHA S.A.C	LET	S/.	7.653,39	7.653,39	06/2022	24/06/2022	/ /	09/03/2023
6513013	PR	INMOBILIARIA SANTA MARTHA S.A.C	LET	S/.	7.662,66	7.662,66	05/2022	25/05/2022	/ /	09/03/2023
6509679	PR	INMOBILIARIA SANTA MARTHA S.A.C	LET	S/.	7.671,85	7.671,85	04/2022	29/04/2022	/ /	09/03/2023
6503632	PR	INMOBILIARIA SANTA MARTHA S.A.C	LET	S/.	7.680,96	7.680,96	03/2022	30/03/2022	/ /	09/03/2023

**PR: Protestos, CJ: Cobranza Judicial, MO: Moras, PP: Procesos Penales

Detalle de Vencidos

Comercio Exterior

Montos expresados en unidades de dólares

Muestra información reportada por la SUNAT desde el 07/02/2011

Resumen por Ejercicio

Ejercicio	Actividad	Número de Operaciones	Importe USD *	N° Países	3 países con mayor número de operaciones
2023	IMPORTACIÓN	4	1.377.026,80	1	CHINA
2022	IMPORTACIÓN	1	1.202,50	1	CHINA
2021	IMPORTACIÓN	3	716.606,82	2	UNITED STATES, CHINA
2020	IMPORTACIÓN	9	1.160.427,00	3	CHINA, UNITED STATES, SPAIN

Resumen por Meses

Actividad	Ejercicio	Mes	Número de Operaciones	Importe USD *	N° Países	3 países con mayor número de operaciones
IMPORTACIÓN	2023	OCTUBRE	1	505.000,00	1	CHINA
		SETIEMBRE	2	368.496,60	1	CHINA
		AGOSTO	1	503.530,20	1	CHINA
	2022	JULIO	1	1.202,50	1	CHINA
	2021	DICIEMBRE	2	704.850,15	2	CHINA, UNITED STATES
		ENERO	1	11.756,67	1	UNITED STATES
	2020	DICIEMBRE	2	153.385,00	1	UNITED STATES
		NOVIEMBRE	1	184.731,20	1	CHINA
		OCTUBRE	1	123.218,65	1	CHINA
		JULIO	1	227.500,00	1	UNITED STATES
		MAYO	1	127.728,36	1	CHINA
		ABRIL	1	98.022,80	1	UNITED STATES
	FEBRERO	1	5.261,99	1	SPAIN	
	ENERO	1	240.579,00	1	CHINA	

PUBLICACIÓN DIARIO "EL PERUANO"

Reporte Otros Créditos

Institución	JUL 2023		AGO 2023		SET 2023		OCT 2023		NOV 2023		DIC 2023	
	Monto *	Dias V.	Monto *	Dias V.	Monto *	Dias V.	Monto *	Dias V.	Monto *	Dias V.	Monto *	Dias V.

Institución	ENE 2023		FEB 2023		MAR 2023		ABR 2023		MAY 2023		JUN 2023	
	Monto *	Dias V.	Monto *	Dias V.	Monto *	Dias V.	Monto *	Dias V.	Monto *	Dias V.	Monto *	Dias V.

Reporte Otros Créditos por entidades

Sin Información