



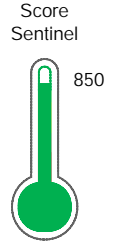
Reporte de Deudas

El reporte contiene solo los títulos seleccionados

- Información General
- Consulta Rápida
- Principales Acreedores
- Detalle Variación
- Posición Histórica
- Gráficos
- Rep. Vencidos
- Rep. SBS/Microf.
- SBS/Microf. Entidades
- Rectificaciones SBS
- Avalados/Avalistas
- Hechos de Importancia
- Documentos CCL
- Detalle de Vencidos
- Comercio Exterior
- Otros Créditos
- Otros Créd. Entidades
- Otros Rep. Negativos

RUC 20502202732 - AGRO GESTION SOCIEDAD ANONIMA CERRADA

Fecha Proceso	Tipo Doc.	N. Doc.	Nota	Deuda Total *	Var.	Actual	Previo	12m
22/04/2024	RUC	20502202732	0.000	535.588,54		●	●	●



Excelente Puntaje

*** La persona consultada cuenta con los siguientes créditos e indicadores.**

Reprogramados DU N 026-

Sentinel Sabio

Bancarizado: SI

Recomendación de Sentinel Sabio

Evaluación Crediticia



APROBAR
Producto Genérico

Detalle:

- Cumple con todas las reglas de evaluación

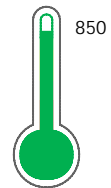
Cuota Estimada Mensual

S/ 24705,



Score Sentinel

Nivel de Riesgo



Excelente Puntaje

Recomendación:

Estadísticamente, en este nivel de score, 6 de 100 empresas podrían caer en incumplimiento en los próximos 12 meses

Información General

Datos Principales

24/01/2024: Última actualización de información reportada por SUNAT

Razón Social:	AGRO GESTION SOCIEDAD ANONIMA CERRADA		
Nombre Comercial:	AGRO GESTION		
Tipo de Contribuyente:	SOCIEDAD ANONIMA CERRADA		
Estado de Contribuyente:	ACTIVO	Condición del Contribuyente:	HABIDO
Inicio de Actividades:	04/05/2001		
Tamaño contribuyente:	PRINCIPAL	Dependencia:	INTENDENCIA LIMA PRICO
Actividad Económica Principal	SERVICIOS AGRICOLAS, GANADERAS.		
Actividad Económica Secundaria 1	-	Actividad Económica Secundaria 2	-
Fecha Inscripción RRPP:	16/05/2001	Número de Partida Registral:	-
Folio:	-	Asiento:	-

Agente de retención

Direcciones Registradas

Dirección	Fuente
CALLE PEDRO DE CANDIA NRO 205 URBANIZACION VALLE HERMOSO DE MONTERRI SANTIAGO DE SURCO - LIMA - LIMA	SUNAT - DOMICILIO FISCAL
CALLE MAGISTERIAL NRO. 863 SEC. S2 CHINCHA ALTA - CHINCHA - ICA	SUNAT - L. COMERCIAL
MZA. A LTE. 14 URBANIZACION LOS CEDROS PIURA - PIURA - PIURA (ALTURA AV B)	SUNAT - L. COMERCIAL

Representantes Legales

Nro Documento	Nombre de Representante	Act	Pre	12m	Fecha desde que ocupa Cargo	Cargo
08194501	GUTIERREZ DE LA RIVA JAVIER GONZALO				04/05/2001	SOCIO-ADMINISTRADOR
08216798	FERRARO REY ANTONIO JORGE				22/04/2014	APODERADO
09297523	DEL RIO ARAMBURU CIRO ANDRES				22/05/2015	GERENTE GENERAL
09301234	DEL RIO ARAMBURU JOSE ANTONIO				04/05/2001	SOCIO-ADMINISTRADOR

Empresas Relacionadas a:

FERRARO REY ANTONIO

Ruc	Razón Social	Semáforos			Fecha desde que ocupa Cargo	Cargo	Estado
		Act	Pre	12m			
20117489885	CAUVI FERRARO DEVOTO & DEL SOLAR ABOGADO				13/08/1992	SOCIO	BAJA DE OFICIO
20251093505	FUNCION Y FORMA CONSTRUCTORA S.A.C.				04/06/1999	GERENTE GRAL ADJUNT	BAJA DE OFICIO
20262715176	FERMI S.A.C				24/01/1995	DIRECTOR	ACTIVO
20265722661	MUMA ESTUDIO DE DISENOS S.A				03/04/1995	DIRECTOR	BAJA DE OFICIO
20343989769	COLAN INVESTMENTS & TRADING CORPORATION SOCIEDAD ANONIMA C				12/03/1997	DIRECTOR	ACTIVO
20347585905	CARITEC SA.				15/05/1997	PRESID. DIRECTORIO	BAJA DE OFICIO
20380163269	EMP.DE GENERACION ELECTRICA D PISCO S.A.				17/11/1997	GERENTE	BAJA DE OFICIO
20415709383	MS TRADING SOCIEDAD ANONIMA CERRADA.				13/06/2003	GERENTE GENERAL	BAJA DE OFICIO
20475913338	MDI INTERNATIONAL PERU S.A.C.				09/09/2002	APODERADO	BAJA DE OFICIO
20508838418	CFD&Z ASESORES SOCIEDAD ANONIMA CERRADA				14/05/2004	GERENTE GENERAL	ACTIVO
20520693948	CORPORACION ACME S.A.C.				27/08/2010	APODERADO	ACTIVO



20522240983	BACKOFIS PERU S.A.C.		27/05/2009	APODERADO	ACTIVO
20522616193	LATIN AMERICAN COMMUNICATIONS SOCIEDAD ANONIMA CERRADA		08/07/2009	GERENTE GENERAL	SUSPENSION TEMPORAL
20525009581	ULTRA MODA SOCIEDAD ANONIMA CERRADA		09/02/2010	GERENTE GENERAL	BAJA DE OFICIO
20536836901	SERVICIOS PDI SOCIEDAD ANONIMA CERRADA - S PDI S.A.C.		23/06/2010	APODERADO	BAJA DE OFICIO
20543657990	SERVICIOS DE ASESORIA CORPORATIVA-LEGAL S.A.C. - SAC LEGAL S.A		16/05/2011	GERENTE GENERAL	SUSPENSION TEMPORAL
20550848407	ALCO PERU GRUPO EMPRESARIAL SOCIEDAD ANONIMA CERRADA		09/12/2012	GERENTE GENERAL	SUSPENSION TEMPORAL
20557090763	HINDUSTRY PERU S.A.C.		19/06/2014	GERENTE GENERAL	BAJA DE OFICIO
20566042861	INGENIERIA Y CONSULTORIA DE AGUAS S.A.C.		13/10/2014	GERENTE GENERAL	SUSPENSION TEMPORAL
20600236017	DISTRIBUCIONES HINDUSTRY SOCIEDAD ANONIMA CERRADA		13/01/2015	GERENTE GENERAL	ACTIVO

DEL RIO ARAMBURU CIRO

Ruc	Razón Social	Semáforos			Fecha desde que ocupa Cargo	Cargo	Estado
		Act	Pre	12m			
20126780029	C N C S.A.				17/01/1993	GERENTE	BAJA DE OFICIO

DEL RIO ARAMBURU J.ANTONIO

Ruc	Razón Social	Semáforos			Fecha desde que ocupa Cargo	Cargo	Estado
		Act	Pre	12m			
20252053833	DEDEL S.A.				24/05/1994	DIRECTOR GERENTE	BAJA DE OFICIO
20297169603	INVERSIONES EL GOLF S.A.				05/12/1995	GERENTE	BAJA DE OFICIO

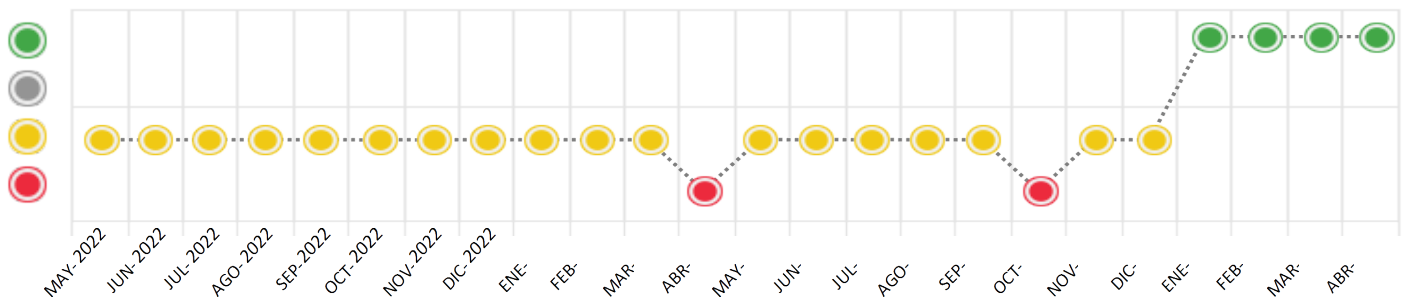
Consulta Rápida

Documento de identidad consultado

Fecha Proceso	Tipo Doc.	N. Doc.	Nombre o Raz. Social	Nota	Deuda Total *	Var.	Actual	Previo	12m
22/04/2024	RUC	20502202732	AGRO GESTION SOCIEDAD ANONIMA CERRADA	0.000	535.588,54				

Montos expresados en unidades de soles*

Semáforos de los últimos 24 meses



Semáforo	Descripción
	No registra información de deudas
	Mínimo Riesgo: Sin deudas vencidas
	Mediano Riesgo: Deudas con poco atraso*
	Alto Riesgo: Deudas con atraso significativo*

*Semáforo deuda menor: Deuda vencida menor S/ 100 personas naturales o menor S/ 500 personas jurídicas

Verde: 0 <= Sem. < 0,001
 Amarillo: 0,001 <= Sem. <= 2
 Rojo: 2 < Sem. <= 6

Variación	Descripción
	Variación Negativa: La nueva información reportada ha incrementado tu riesgo crediticio
	Variación Positiva: La nueva información ha mejorado tu posición de riesgo
	Variación Porcentual Positiva: El monto total reportado por la SBS/Microfinanzas o número de instituciones financieras ha aumentado
	Variación Porcentual Negativa: El monto total reportado por la SBS/Microfinanzas o número de instituciones financieras ha disminuido
	Aproximadamente igual o igual

Detalle de la deuda SBS/Microfinanzas

Entidad	Deuda Anterior			Deuda a ABR 2024				Rect. (1)	Disc.
	OCT 2023	ENE 2024	MAR 2024	Fecha Inf.	Calif. (2)	Monto *	Días Venc.		
TOTAL	747.820,21	641.844,16	571.061,12	31/03/2024	NOR	535.588,54	0		

(1) Ver detalle en el cuadro de Rectificaciones SBS

(2) NOR: Normal, CPP: Con Problemas Potenciales, DEF: Deficiente, DUD: Dudoso, PER: Pérdida, SCAL: Sin Calificación

Detalle de la deuda de Otros Créditos

Entidad	Deuda Anterior			Deuda a ABR 2024				Disc.
	OCT 2023	ENE 2024	MAR 2024	Fecha Inf.	Calif. (2)	Monto	Días Venc.	
TOTAL								

(2) NOR: Normal, CPP: Con Problemas Potenciales, DEF: Deficiente, DUD: Dudoso, PER: Pérdida, SCAL: Sin Calificación

Detalle de vencidos

# Doc	Fuente - Acreedor	Monto *	Días Venc.

Utilización de Líneas de Crédito

Instituciones	**	Línea Aprobada	Línea No Utilizada	Línea Utilizada	% L. Ut.
TOTAL					0%

**Tipo de Crédito

Principales Acreedores

Montos expresados en unidades de soles*

Resumen de Deudas

Descripción de la Deuda	Monto *	Días
Deuda total SBS al 31/03/2024	535.588,54	
% Calificación normal	100.00	
Peor Calificación (2)	NOR	
Otros Créditos	0,00	****

Detalle de deuda SBS/Microfinanzas

Institución SBS	Calif. (2)	Saldo *	% Ven.	Días Venc.	Rect.(1)
BCP	NOR	535.588,54	0.00		
Deuda Total SBS/MicroFinanzas		535.588,54	0		

Detalle de Riesgos SBS/Microfinanzas

Concepto	Saldo *
Deuda Directa	535.588,54
Deuda Indirecta	0,00
Deuda Castigada	0,00
Deuda Total SBS/MicroFinanzas	535.588,54
Línea Tarj.Cred. No utilizada	0,00
Total Riesgo SBS/MicroFinanzas	535.588,54

Detalle de deuda Otros Créditos

Empresa	Calif. (2)	Saldo *	% Ven.	Días Venc.	Disc.
Deuda Total Otros Créditos		0,00	0		

Detalle de vencidos

# Doc	Fuente - Acreedor	Monto *	Días Venc.
-------	-------------------	---------	------------

Detalle Variación

Montos expresados en unidades de soles*

Resumen de la variación

Descripción de la deuda	21/03/2024	22/04/2024	Variación
Score	0.000	0.000	0.000
Nro. Entidades SBS/Microf.	1	1	0
Riesgo Total SBS/Microf. *	571.061,12	535.588,54	
Deuda Directa	571.061,12	535.588,54	-35.472,58
Deuda Indirecta	0,00	0,00	0,00
Deuda Castigada	0,00	0,00	0,00

Variación del Riesgo Total SBS/Microf. *	Antes	22/04/2024	Variación
Último Mes	571.061,12	535.588,54	-35.472,58
Último Trimestre	641.844,16	535.588,54	-106.255,62
Último Semestre	747.820,21	535.588,54	-212.231,67
Último Año	958.887,99	535.588,54	-423.299,45

Calificación SBS/Microf.	21/03/2024	22/04/2024	Variación
% NOR (Normal)	100.00	100.00	0.00
% CPP (Con Problemas Potenciales)	0.00	0.00	0.00
% DEF (Deficiente)	0.00	0.00	0.00
% DUD (Dudoso)	0.00	0.00	0.00
% PER (Pérdida)	0.00	0.00	0.00

Deuda vencida *	21/03/2024	22/04/2024	Variación
Total deuda vencida	0,00	0,00	0,00
Deuda por Otros Créditos *	21/03/2024	22/04/2024	Variación
Total deuda otros créditos	0,00	0,00	0,00

Detalle de la variación

Fuente - Acreedor *	21/03/2024	22/04/2024	Variación
---------------------	------------	------------	-----------

Posición Histórica



Montos expresados en unidades de soles*

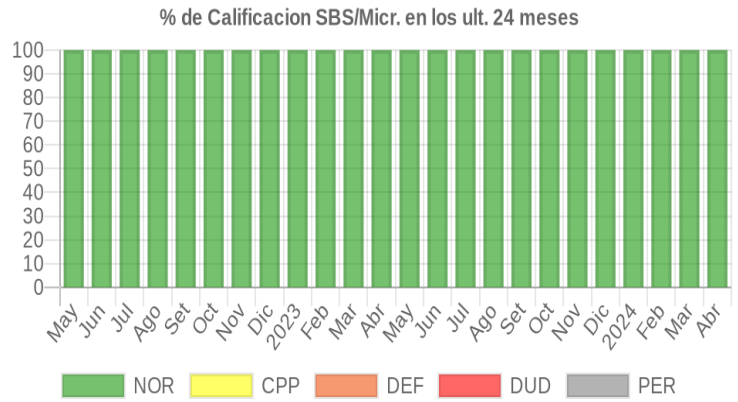
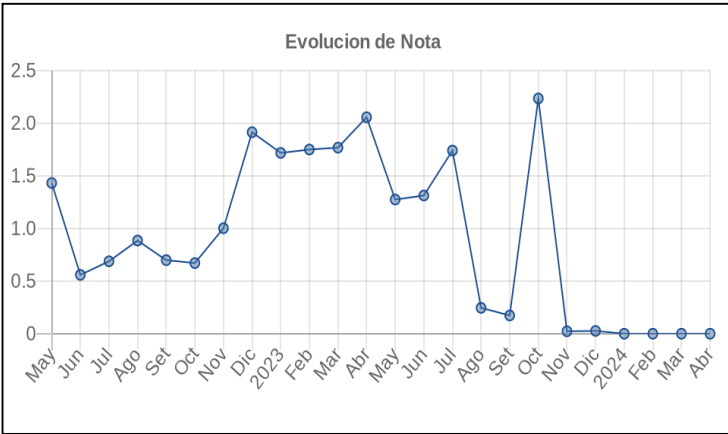
Fecha de Proceso	Sema. Actual	Sem. Riesgo	Var.	Superintendencia de Banca y Seguros (SBS/Microfinan.)					Otros Créditos	Otros Vencidos *				Ctas. Cerr./Anu.		Otros Repor. Negati.	
				# Enti.	Deuda Total *	% Cali. normal	Peor Califi. (2)	Deuda Vencida *		Protestos	Docs. Impagos	Deuda Tributaria	Deuda Laboral	Cta. Cte.	Tar. Cred.		
22/04/2024	●	0.000	☰	1	535.588,54	100.00	NOR	0,00	0,00	0,00	0,00	0,00	0,00	0,00	0	0	0
21/03/2024	●	0.000	☰	1	571.061,12	100.00	NOR	0,00	0,00	0,00	0,00	0,00	0,00	0,00	0	0	0
21/02/2024	●	0.000	☰	1	606.468,58	100.00	NOR	0,00	0,00	0,00	0,00	0,00	0,00	0,00	0	0	0
19/01/2024	●	0.000	☰	1	641.844,16	100.00	NOR	0,00	0,00	0,00	0,00	0,00	0,00	0,00	0	0	0
17/01/2024	●	0.000	☰	1	677.207,55	100.00	NOR	0,00	0,00	0,00	0,00	0,00	0,00	0,00	0	0	0
05/01/2024	●	0.000	▲	1	677.207,55	100.00	NOR	0,00	0,00	0,00	0,00	0,00	0,00	0,00	0	0	0
22/12/2023	●	0.026	☰	1	677.207,55	100.00	NOR	0,00	0,00	0,00	0,00	0,00	0,00	6.033,32	0	0	0
05/12/2023	●	0.025	☰	1	712.518,40	100.00	NOR	0,00	0,00	0,00	0,00	0,00	0,00	6.033,32	0	0	0
28/11/2023	●	0.022	▲	1	712.518,40	100.00	NOR	0,00	0,00	0,00	0,00	0,00	0,00	5.452,55	0	0	0
23/11/2023	●	2.128	☰	1	712.518,40	100.00	NOR	0,00	0,00	1.735.693,26	0,00	0,00	0,00	5.452,55	0	0	0
17/11/2023	●	2.098	▼	1	747.820,21	100.00	NOR	0,00	0,00	1.735.693,26	0,00	0,00	0,00	5.452,55	0	0	0
14/11/2023	●	1.985	☰	1	747.820,21	100.00	NOR	0,00	0,00	1.458.813,38	0,00	0,00	0,00	5.452,55	0	0	0
03/11/2023	●	1.986	☰	1	747.820,21	100.00	NOR	0,00	0,00	1.458.813,38	0,00	0,00	0,00	7.572,71	0	0	0
02/11/2023	●	1.986	▲	1	747.820,21	100.00	NOR	0,00	0,00	1.458.813,38	0,00	0,00	0,00	7.260,10	0	0	0
30/10/2023	●	2.234	☰	1	747.820,21	100.00	NOR	0,00	0,00	2.176.714,47	0,00	0,00	0,00	7.260,10	0	0	0
23/10/2023	●	2.234	☰	1	747.820,21	100.00	NOR	0,00	0,00	2.176.714,47	0,00	0,00	0,00	7.260,10	0	0	0
16/10/2023	●	2.208	▼	1	783.068,50	100.00	NOR	0,00	0,00	2.176.714,47	0,00	0,00	0,00	7.260,10	0	0	0
12/10/2023	●	2.047	☰	1	783.068,50	100.00	NOR	0,00	0,00	1.677.235,55	0,00	0,00	0,00	7.260,10	0	0	0
04/10/2023	●	2.048	▼	1	783.068,50	100.00	NOR	0,00	0,00	1.677.235,55	0,00	0,00	0,00	9.926,68	0	0	0
21/09/2023	●	0.173	☰	1	783.068,50	100.00	NOR	0,00	0,00	0,00	0,00	0,00	0,00	47.994,93	0	0	0
12/09/2023	●	0.166	☰	1	818.286,07	100.00	NOR	0,00	0,00	0,00	0,00	0,00	0,00	47.994,93	0	0	0
08/09/2023	●	0.244	☰	1	818.286,07	100.00	NOR	0,00	0,00	0,00	0,00	0,00	0,00	72.480,03	0	0	0
06/09/2023	●	0.273	☰	1	818.286,07	100.00	NOR	0,00	0,00	0,00	0,00	0,00	0,00	82.086,00	0	0	0
24/08/2023	●	0.245	☰	1	818.286,07	100.00	NOR	0,00	0,00	0,00	0,00	0,00	0,00	72.939,62	0	0	0
11/08/2023	●	0.236	☰	1	853.495,70	100.00	NOR	0,00	0,00	0,00	0,00	0,00	0,00	72.939,62	0	0	0
09/08/2023	●	0.230	▲	1	853.495,70	100.00	NOR	0,00	0,00	0,00	0,00	0,00	0,00	71.139,34	0	0	0
02/08/2023	●	1.470	☰	1	853.495,70	100.00	NOR	0,00	0,00	749.560,06	0,00	0,00	0,00	71.139,34	0	0	0
01/08/2023	●	1.736	☰	1	853.495,70	100.00	NOR	0,00	0,00	1.076.837,79	0,00	0,00	0,00	95.573,02	0	0	0
24/07/2023	●	1.739	☰	1	853.495,70	100.00	NOR	0,00	0,00	1.082.806,97	0,00	0,00	0,00	95.573,02	0	0	0
13/07/2023	●	1.710	☰	1	888.648,84	100.00	NOR	0,00	0,00	1.082.806,97	0,00	0,00	0,00	95.573,02	0	0	0
11/07/2023	●	1.712	☰	1	888.648,84	100.00	NOR	0,00	0,00	1.082.806,97	0,00	0,00	0,00	99.943,70	0	0	0
06/07/2023	●	1.712	☰	1	888.648,84	100.00	NOR	0,00	0,00	1.082.806,97	0,00	0,00	0,00	99.741,91	0	0	0
04/07/2023	●	1.720	▼	1	888.648,84	100.00	NOR	0,00	0,00	1.082.806,97	0,00	0,00	0,00	111.447,47	0	0	0
03/07/2023	●	1.304	☰	1	888.648,84	100.00	NOR	0,00	0,00	571.842,82	0,00	0,00	0,00	111.447,47	0	0	0
22/06/2023	●	1.312	☰	1	888.648,84	100.00	NOR	0,00	0,00	579.881,40	0,00	0,00	0,00	111.447,47	0	0	0
14/06/2023	●	1.284	☰	1	923.798,17	100.00	NOR	0,00	0,00	579.881,40	0,00	0,00	0,00	111.447,47	0	0	0
02/06/2023	●	1.286	☰	1	923.798,17	100.00	NOR	0,00	0,00	579.881,40	0,00	0,00	0,00	113.764,72	0	0	0
01/06/2023	●	1.268	☰	1	923.798,17	100.00	NOR	0,00	0,00	579.881,40	0,00	0,00	0,00	97.177,16	0	0	0
23/05/2023	●	1.274	▲	1	923.798,17	100.00	NOR	0,00	0,00	584.925,22	0,00	0,00	0,00	97.177,16	0	0	0
22/05/2023	●	2.073	☰	1	923.798,17	100.00	NOR	0,00	0,00	1.968.835,07	0,00	0,00	0,00	97.177,16	0	0	0
18/05/2023	●	2.049	☰	1	958.887,99	100.00	NOR	0,00	0,00	1.968.835,07	0,00	0,00	0,00	97.177,16	0	0	0
10/05/2023	●	2.049	☰	1	958.887,99	100.00	NOR	0,00	0,00	1.968.835,07	0,00	0,00	0,00	97.177,16	0	0	0
09/05/2023	●	2.048	☰	1	958.887,99	100.00	NOR	0,00	0,00	1.968.835,07	0,00	0,00	0,00	95.277,22	0	0	0
03/05/2023	●	2.042	☰	1	958.887,99	100.00	NOR	0,00	0,00	1.968.835,07	0,00	0,00	0,00	76.248,78	0	0	0
30/04/2023	●	2.056	▼	1	958.887,99	100.00	NOR	0,00	0,00	2.012.301,17	0,00	0,00	0,00	76.248,78	0	0	0
24/04/2023	●	1.827	☰	1	958.887,99	100.00	NOR	0,00	0,00	1.419.337,36	0,00	0,00	0,00	76.248,78	0	0	0
17/04/2023	●	1.802	☰	1	994.032,85	100.00	NOR	0,00	0,00	1.419.337,36	0,00	0,00	0,00	76.248,78	0	0	0
12/04/2023	●	1.790	☰	1	994.032,85	100.00	NOR	0,00	0,00	1.419.337,36	0,00	0,00	0,00	51.227,31	0	0	0
22/03/2023	●	1.767	☰	1	994.032,85	100.00	NOR	0,00	0,00	1.419.337,36	0,00	0,00	0,00	5.586,70	0	0	0
10/03/2023	●	1.741	☰	1	1.029.058,41	100.00	NOR	0,00	0,00	1.419.337,36	0,00	0,00	0,00	5.586,70	0	0	0
01/03/2023	●	1.741	☰	1	1.029.058,41	100.00	NOR	0,00	0,00	1.419.337,36	0,00	0,00	0,00	4.028,12	0	0	0
24/02/2023	●	1.749	☰	1	1.029.058,41	100.00	NOR	0,00	0,00	1.435.000,04	0,00	0,00	0,00	4.028,12	0	0	0
21/02/2023	●	1.748	☰	1	1.029.058,41	100.00	NOR	0,00	0,00	1.435.000,04	0,00	0,00	0,00	2.165,15	0	0	0
01/02/2023	●	1.723	☰	1	1.064.053,46	100.00	NOR	0,00	0,00	1.435.000,04	0,00	0,00	0,00	2.165,15	0	0	0
31/01/2023	●	1.717	☰	1	1.064.053,46	100.00	NOR	0,00	0,00	1.422.320,75	0,00	0,00	0,00	2.165,15	0	0	0
30/01/2023	●	1.970	▼	1	1.064.053,46	100.00	NOR	0,00	0,00	2.033.114,03	0,00	0,00	0,00	2.165,15	0	0	0
27/01/2023	●	1.812	▼	1	1.064.053,46	100.00	NOR	0,00	0,00	1.622.596,16	0,00	0,00	0,00	2.165,15	0	0	0
23/01/2023	●	1.463	☰	1	1.064.053,46	100.00	NOR	0,00	0,00	1.011.802,88	0,00	0,00	0,00	2.165,15	0	0	0
17/01/2023	●	1.439	▲	1	1.099.048,91	100.00	NOR	0,00	0,00	1.011.802,88	0,00	0,00	0,00	2.165,15	0	0	0
16/01/2023	●	1.789	☰	1	1.099.048,91	100.00	NOR	0,00	0,00	1.622.596,16	0,00	0,00	0,00	2.165,15	0	0	0
06/01/2023	●	1.789	▼	1	1.099.048,91	100.00	NOR	0,00	0,00	1.622.596,16	0,00	0,00	0,00	1.591,66	0	0	0
03/01/2023	●	1.192	▲	1	1.099.048,91	100.00	NOR	0,00	0,00	1.622.596,16	0,00	0,00	0,00	0,00	0	0	0
22/12/2022	●	1.913	▼	1	1.099.048,91	100.00	NOR	0,00	0,00	1.935.556,77	0,00	0,00	0,00	0,00	0	0	0
20/12/2022	●	1.261	▼	1	1.133.981,94	100.00	NOR	0,00	0,00	1.935.556,77	0,00	0,00	0,00	0,00	0	0	0
16/12/2022	●	0.892	☰	1	1.133.981,94	100.00	NOR	0,00	0,00	913.673,02	0,00	0,00	0,00	0,00	0	0	0
01/12/2022	●	0.986	☰	1	1.133.981,94	100.00	NOR	0,00	0,00	1.103.941,78	0,00	0,00	0,00	0,00	0	0	0
28/11/2022	●	1.002	☰	1	1.133.981,94	100.00	NOR	0,00	0,00	1.138.619,07	0,00	0,00	0,00	0,00	0	0	0



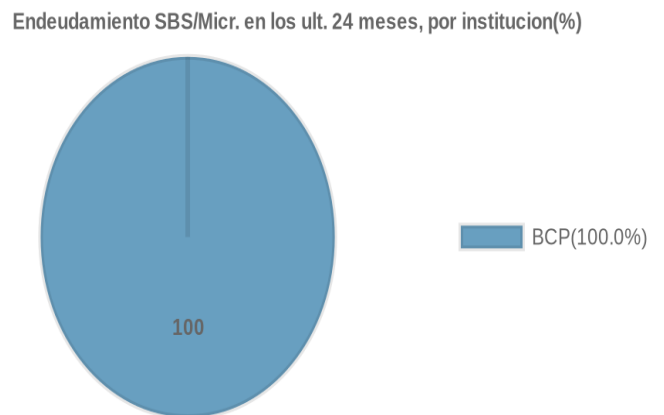
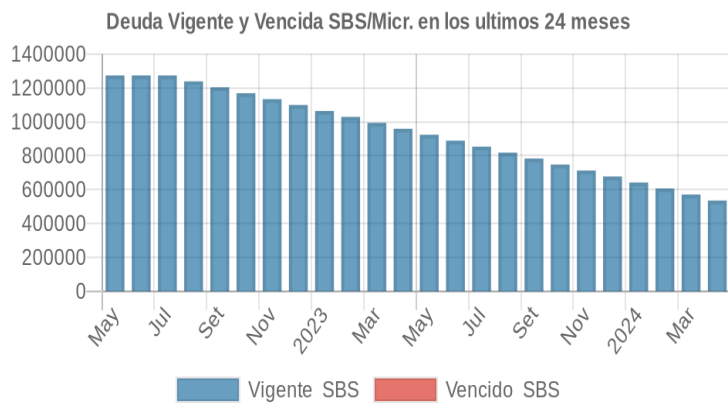
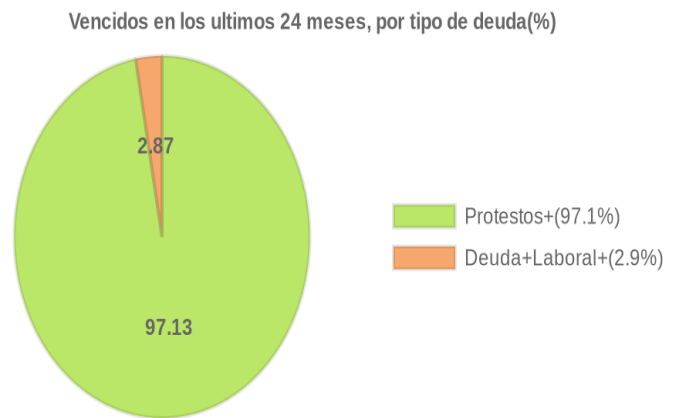
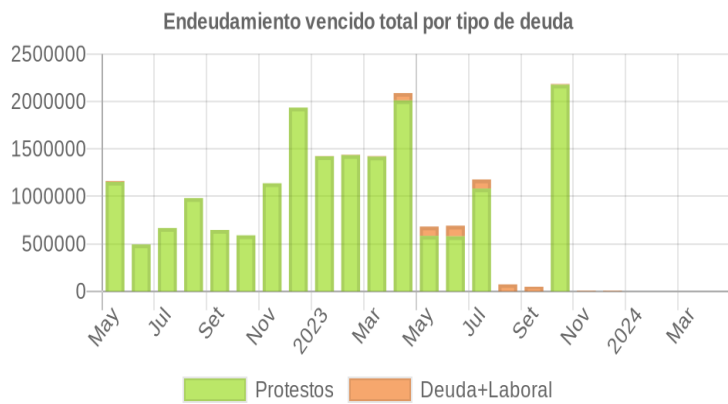
23/11/2022	●	1.081	☰	1	1.133.981,94	100.00	NOR	0,00	0,00	1.334.864,61	0,00	0,00	0,00	0	0	0
16/11/2022	●	1.066	▼	1	1.168.916,46	100.00	NOR	0,00	0,00	1.334.864,61	0,00	0,00	0,00	0	0	0
04/11/2022	●	0.591	☰	1	1.168.916,46	100.00	NOR	0,00	0,00	490.613,85	0,00	0,00	0,00	0	0	0
02/11/2022	●	0.670	☰	1	1.168.916,46	100.00	NOR	0,00	0,00	589.096,53	0,00	0,00	0,00	0	0	0
24/10/2022	●	0.671	☰	1	1.168.916,46	100.00	NOR	0,00	0,00	590.282,74	0,00	0,00	0,00	0	0	0
20/10/2022	●	0.658	☰	1	1.203.785,56	100.00	NOR	0,00	0,00	590.282,74	0,00	0,00	0,00	0	0	0
04/10/2022	●	0.714	☰	1	1.203.785,56	100.00	NOR	0,00	0,00	669.157,97	0,00	0,00	0,00	0	0	0
26/09/2022	●	0.698	▼	1	1.203.785,56	100.00	NOR	0,00	0,00	646.129,93	0,00	0,00	0,00	0	0	0
22/09/2022	●	0.499	☰	1	1.203.785,56	100.00	NOR	0,00	0,00	400.198,27	0,00	0,00	0,00	0	0	0
08/09/2022	●	0.488	▲	1	1.238.620,23	100.00	NOR	0,00	0,00	400.198,27	0,00	0,00	0,00	0	0	0
01/09/2022	●	0.878	☰	1	1.238.620,23	100.00	NOR	0,00	0,00	970.750,77	0,00	0,00	0,00	0	0	0
26/08/2022	●	0.884	▲	1	1.238.620,23	100.00	NOR	0,00	0,00	982.620,00	0,00	0,00	0,00	0	0	0
22/08/2022	●	1.144	☰	1	1.238.620,23	100.00	NOR	0,00	0,00	1.656.737,20	0,00	0,00	0,00	0	0	0
16/08/2022	●	1.130	▼	1	1.273.449,52	100.00	NOR	0,00	0,00	1.656.737,20	0,00	0,00	0,00	0	0	0
03/08/2022	●	0.864	▼	1	1.273.449,52	100.00	NOR	0,00	0,00	970.221,84	0,00	0,00	0,00	0	0	0
02/08/2022	●	0.599	☰	1	1.273.449,52	100.00	NOR	0,00	0,00	545.498,87	0,00	0,00	0,00	0	0	0
22/07/2022	●	0.687	☰	1	1.273.449,52	100.00	NOR	0,00	0,00	667.195,72	0,00	0,00	0,00	0	0	0
18/07/2022	●	0.687	▼	1	1.273.449,52	100.00	NOR	0,00	0,00	667.195,72	0,00	0,00	0,00	0	0	0
05/07/2022	●	0.320	▲	1	1.273.449,52	100.00	NOR	0,00	0,00	600.495,14	0,00	0,00	0,00	0	0	0
04/07/2022	●	0.892	▼	1	1.273.449,52	100.00	NOR	0,00	0,00	1.027.208,12	0,00	0,00	0,00	0	0	0
01/07/2022	●	0.572	☰	1	1.273.449,52	100.00	NOR	0,00	0,00	510.413,05	0,00	0,00	0,00	0	0	0
23/06/2022	●	0.558	☰	1	1.273.449,52	100.00	NOR	0,00	0,00	493.866,33	0,00	0,00	0,00	0	0	0
17/06/2022	●	0.558	☰	1	1.273.456,40	100.00	NOR	0,00	0,00	493.866,33	0,00	0,00	0,00	0	0	0
14/06/2022	●	0.489	▲	1	1.273.456,40	100.00	NOR	0,00	0,00	412.879,68	0,00	0,00	0,00	0	0	0
13/06/2022	●	0.745	▲	1	1.273.456,40	100.00	NOR	0,00	0,00	412.879,68	0,00	0,00	8.542,60	0	0	0
07/06/2022	●	1.057	▲	1	1.273.456,40	100.00	NOR	0,00	0,00	684.903,18	0,00	0,00	8.542,60	0	0	0
01/06/2022	●	1.403	☰	1	1.273.456,40	100.00	NOR	0,00	0,00	1.110.977,25	0,00	0,00	8.542,60	0	0	0
27/05/2022	●	1.431	☰	1	1.273.456,40	100.00	NOR	0,00	0,00	1.153.303,04	0,00	0,00	8.542,60	0	0	0
24/05/2022	●	1.428	▼	1	1.273.456,40	100.00	NOR	0,00	0,00	1.153.303,04	0,00	0,00	4.245,10	0	0	0
23/05/2022	●	0.843	☰	1	1.273.456,40	100.00	NOR	0,00	0,00	493.928,32	0,00	0,00	4.245,10	0	0	0
03/05/2022	●	0.843	☰	1	1.273.456,40	100.00	NOR	0,00	0,00	493.928,32	0,00	0,00	4.245,10	0	0	0

Gráficos

Montos expresados en unidades de soles*



NOR: Normal, CPP: Con Problemas Potenciales, DEF: Deficiente, DUD: Dudoso, PER: Pérdida, SCAL: Sin Calificación



Reporte de Vencidos

Montos expresados en unidades de soles*

Fuente - Acreedor	ENE 2024			FEB 2024			MAR 2024			ABR 2024		
	# Docs.	Monto *	Dias V.	# Docs.	Monto *	Dias V.	# Docs.	Monto *	Dias V.	# Docs.	Monto *	Dias V.
Protestos Sin Regularizar												
NETAFIM PERU SOCIEDAD ANONIMA CERRADA		0,00			0,00			0,00			0,00	
Total	0			0			0			0		
Deuda Laboral												
PROFUTURO AFP		0,00			0,00			0,00			0,00	
AFP INTEGRAL S A		0,00	0		0,00			0,00			0,00	
PRIMA AFP S.A.		0,00			0,00			0,00			0,00	
AFP HABITAT S.A.		0,00			0,00			0,00			0,00	
Total	0			0			0			0		

Montos expresados en unidades de soles*

Fuente - Acreedor	SET 2023			OCT 2023			NOV 2023			DIC 2023		
	# Docs.	Monto *	Dias V.	# Docs.	Monto *	Dias V.	# Docs.	Monto *	Dias V.	# Docs.	Monto *	Dias V.
Protestos Sin Regularizar												
NETAFIM PERU SOCIEDAD ANONIMA CERRADA		0,00		9	2.176.714,47	106		0,00	0		0,00	
Total	0			9	2.176.714,47	106	0			0		
Deuda Laboral												
PROFUTURO AFP		0,00	0		0,00			0,00			0,00	
AFP INTEGRAL S A	5	43.208,19	304	1	5.139,94	184	1	5.452,55	18	1	6.033,32	18
PRIMA AFP S.A.		0,00			0,00			0,00			0,00	
AFP HABITAT S.A.	3	4.786,74	214	1	2.120,16	153		0,00	0		0,00	
Total	8	47.994,93	304	2	7.260,10	184	1	5.452,55	18	1	6.033,32	18

Montos expresados en unidades de soles*

Fuente - Acreedor	MAY 2023			JUN 2023			JUL 2023			AGO 2023		
	# Docs.	Monto *	Dias V.	# Docs.	Monto *	Dias V.	# Docs.	Monto *	Dias V.	# Docs.	Monto *	Dias V.
Protestos Sin Regularizar												
NETAFIM PERU SOCIEDAD ANONIMA CERRADA	2	584.925,22	82	2	579.881,40	112	5	1.082.806,97	14		0,00	0
Total	2	584.925,22	82	2	579.881,40	112	5	1.082.806,97	14	0		
Deuda Laboral												
PROFUTURO AFP	6	25.021,47	273	6	25.021,47	303	5	20.650,79	30	5	20.650,79	33
AFP INTEGRAL S A	4	53.613,49	273	7	70.201,05	273	7	58.495,49	27	4	34.061,81	27
PRIMA AFP S.A.	1	9.605,97	243	1	9.605,97	273	1	9.605,97	30	1	9.605,97	33
AFP HABITAT S.A.	5	8.936,23	273	4	6.618,98	242	4	6.820,77	24	5	8.621,05	27
Total	16	97.177,16	273	18	111.447,47	303	17	95.573,02	30	15	72.939,62	33

Reporte SBS/Microfinanzas

Montos expresados en unidades de soles*

Última fecha reportada por la SBS : 31/03/2024

ÚLTIMOS 6 MESES	NOV 2023 (SBS: OCT 2023)	DIC 2023 (SBS: NOV 2023)	ENE 2024 (SBS: DIC 2023)	FEB 2024 (SBS: ENE 2024)	MAR 2024 (SBS: FEB 2024)	ABR 2024 (SBS: MAR 2024)
	NOR (Normal)	100.00	100.00	100.00	100.00	100.00
% Porcentaje de Calificación						
CPP (Con Problemas Pote.)	0.00	0.00	0.00	0.00	0.00	0.00
DEF (Deficiente)	0.00	0.00	0.00	0.00	0.00	0.00
DUD (Dudoso)	0.00	0.00	0.00	0.00	0.00	0.00
PER (Pérdida)	0.00	0.00	0.00	0.00	0.00	0.00

Institución	NOV 2023 (SBS: OCT 2023)		DIC 2023 (SBS: NOV 2023)		ENE 2024 (SBS: DIC 2023)		FEB 2024 (SBS: ENE 2024)		MAR 2024 (SBS: FEB 2024)		ABR 2024 (SBS: MAR 2024)	
	Monto *	Dias V.	Monto *	Dias V.	Monto *	Dias V.	Monto *	Dias V.	Monto *	Dias V.	Monto *	Dias V.
BCP	712.518,40		677.207,55		641.844,16		606.468,58		571.061,12		535.588,54	
TOTAL	712.518,40		677.207,55		641.844,16		606.468,58		571.061,12		535.588,54	



Última fecha reportada por la SBS : 31/03/2024

Operación	NOV 2023 (SBS: OCT 2023)		DIC 2023 (SBS: NOV 2023)		ENE 2024 (SBS: DIC 2023)		FEB 2024 (SBS: ENE 2024)		MAR 2024 (SBS: FEB 2024)		ABR 2024 (SBS: MAR 2024)	
	Monto *	Dias V.	Monto *	Dias V.	Monto *	Dias V.	Monto *	Dias V.	Monto *	Dias V.	Monto *	Dias V.
RESUMEN												
- Total Deuda	712.518,40		677.207,55		641.844,16		606.468,58		571.061,12		535.588,54	
- Garantías	634.141,00		602.714,00		571.241,00		539.757,00		508.244,00		476.673,00	
CREDITOS DIRECTOS												
- CRÉDITOS VIGENTES	712.518,40		677.207,55		641.844,16		606.468,58		571.061,12		535.588,54	
-- MedE:Préstamos	712.518,40		677.207,55		641.844,16		606.468,58		571.061,12		535.588,54	
--- NoRevolventes	712.518,40		677.207,55		641.844,16		606.468,58		571.061,12		535.588,54	
GARANTIAS												
- GARANTIAS RECIBIDAS	634.141,38		602.714,72		571.241,30		539.757,04		508.244,40		476.673,80	
-- Gob. Nacional Reactiva Perú	634.141,38		602.714,72		571.241,30		539.757,04		508.244,40			
-- Gob. Nacional Reprog. Reactiva Perú											476.673,80	
- PROGRAMA REACTIVA PERU	712.518,40		677.207,55		641.844,16		606.468,58		571.061,12		535.588,54	

Montos expresados en unidades de soles*

Última fecha reportada por la SBS : 31/03/2024

6 MESES ANTERIORES		MAY 2023 (SBS: ABR 2023)	JUN 2023 (SBS: MAY 2023)	JUL 2023 (SBS: JUN 2023)	AGO 2023 (SBS: JUL 2023)	SET 2023 (SBS: AGO 2023)	OCT 2023 (SBS: SET 2023)
% Porcentaje	NOR (Normal)	100.00	100.00	100.00	100.00	100.00	100.00
	CPP (Con Problemas Pote.)	0.00	0.00	0.00	0.00	0.00	0.00
de	DEF (Deficiente)	0.00	0.00	0.00	0.00	0.00	0.00
Calificación	DUD (Dudoso)	0.00	0.00	0.00	0.00	0.00	0.00
	PER (Pérdida)	0.00	0.00	0.00	0.00	0.00	0.00

Institución	MAY 2023 (SBS: ABR 2023)		JUN 2023 (SBS: MAY 2023)		JUL 2023 (SBS: JUN 2023)		AGO 2023 (SBS: JUL 2023)		SET 2023 (SBS: AGO 2023)		OCT 2023 (SBS: SET 2023)	
	Monto *	Dias V.	Monto *	Dias V.	Monto *	Dias V.	Monto *	Dias V.	Monto *	Dias V.	Monto *	Dias V.
BCP	923.798,17		888.648,84		853.495,70		818.286,07		783.068,50		747.820,21	
TOTAL	923.798,17		888.648,84		853.495,70		818.286,07		783.068,50		747.820,21	

Última fecha reportada por la SBS : 31/03/2024

Operación	MAY 2023 (SBS: ABR 2023)		JUN 2023 (SBS: MAY 2023)		JUL 2023 (SBS: JUN 2023)		AGO 2023 (SBS: JUL 2023)		SET 2023 (SBS: AGO 2023)		OCT 2023 (SBS: SET 2023)	
	Monto *	Dias V.	Monto *	Dias V.	Monto *	Dias V.	Monto *	Dias V.	Monto *	Dias V.	Monto *	Dias V.
RESUMEN												
- Total Deuda	923.798,17		888.648,84		853.495,70		818.286,07		783.068,50		747.820,21	
- Garantías	822.180,00		790.897,00		759.611,00		728.274,00		696.930,00		665.559,00	
CREDITOS DIRECTOS												
- CRÉDITOS VIGENTES	923.798,17		888.648,84		853.495,70		818.286,07		783.068,50		747.820,21	
-- MedE:Préstamos	923.798,17		888.648,84		853.495,70		818.286,07		783.068,50		747.820,21	
--- NoRevolventes	923.798,17		888.648,84		853.495,70		818.286,07		783.068,50		747.820,21	
GARANTIAS												
- GARANTIAS RECIBIDAS	822.180,37		790.897,47		759.611,17		728.274,60		696.930,97		665.559,99	
-- Gob. Nacional Reactiva Perú	822.180,37		790.897,47		759.611,17		728.274,60		696.930,97		665.559,99	
- PROGRAMA REACTIVA PERU	923.798,17		888.648,84		853.495,70		818.286,07		783.068,50		747.820,21	

Reporte SBS/Microfinanzas por entidades

Reportado por : BCP

Última fecha reportada por la SBS : 31/03/2024

Operación	NOV 2023 (SBS: OCT2023)		DIC 2023 (SBS: NOV2023)		ENE 2024 (SBS: DIC2023)		FEB 2024 (SBS: ENE2024)		MAR 2024 (SBS: FEB2024)		ABR 2024 (SBS: MAR2024)	
	Monto *	Dias V.	Monto *	Dias V.	Monto *	Dias V.	Monto *	Dias V.	Monto *	Dias V.	Monto *	Dias V.
Calificación (2)	NOR		NOR		NOR		NOR		NOR		NOR	
RESUMEN												
- Total Deuda	712.518,40		677.207,55		641.844,16		606.468,58		571.061,12		535.588,54	
- Garantías	634.141,00		602.714,00		571.241,00		539.757,00		508.244,00		476.673,00	



CREDITOS DIRECTOS							
- CREDITOS VIGENTES	712.518,40	677.207,55	641.844,16	606.468,58	571.061,12	535.588,54	
-- MedE: Préstamos	712.518,40	677.207,55	641.844,16	606.468,58	571.061,12	535.588,54	
--- NoRevolventes	712.518,40	677.207,55	641.844,16	606.468,58	571.061,12	535.588,54	
GARANTIAS							
- GARANTIAS RECIBIDAS	634.141,38	602.714,72	571.241,30	539.757,04	508.244,40	476.673,80	
-- Gob. Nacional Reactiva Perú	634.141,38	602.714,72	571.241,30	539.757,04	508.244,40	476.673,80	
--- Gob. Nacional Reprog. Reactiva Perú						476.673,80	
- PROGRAMA REACTIVA PERU	712.518,40	677.207,55	641.844,16	606.468,58	571.061,12	535.588,54	

Última fecha reportada por la SBS : 31/03/2024

Operación	MAY 2023 (SBS: ABR2023)		JUN 2023 (SBS: MAY2023)		JUL 2023 (SBS: JUN2023)		AGO 2023 (SBS: JUL2023)		SET 2023 (SBS: AGO2023)		OCT 2023 (SBS: SET2023)	
	Monto *	Dias V.	Monto *	Dias V.	Monto *	Dias V.	Monto *	Dias V.	Monto *	Dias V.	Monto *	Dias V.
Calificación (2)	NOR		NOR		NOR		NOR		NOR		NOR	
RESUMEN												
- Total Deuda	923.798,17		888.648,84		853.495,70		818.286,07		783.068,50		747.820,21	
- Garantías	822.180,00		790.897,00		759.611,00		728.274,00		696.930,00		665.559,00	
CREDITOS DIRECTOS												
- CREDITOS VIGENTES	923.798,17		888.648,84		853.495,70		818.286,07		783.068,50		747.820,21	
-- MedE: Préstamos	923.798,17		888.648,84		853.495,70		818.286,07		783.068,50		747.820,21	
--- NoRevolventes	923.798,17		888.648,84		853.495,70		818.286,07		783.068,50		747.820,21	
GARANTIAS												
- GARANTIAS RECIBIDAS	822.180,37		790.897,47		759.611,17		728.274,60		696.930,97		665.559,99	
-- Gob. Nacional Reactiva Perú	822.180,37		790.897,47		759.611,17		728.274,60		696.930,97		665.559,99	
- PROGRAMA REACTIVA PERU	923.798,17		888.648,84		853.495,70		818.286,07		783.068,50		747.820,21	

Rectificaciones SBS

Entidad	Período SBS	Cuenta	Concepto Rectificación	Dice	Debe Decir
---------	-------------	--------	------------------------	------	------------

Aval/Codeudor

Montos expresados en unidades de soles*

Es Avalista de:				Información reportada por la SBS al 29/02/2024
Tipo Doc	Nro Documento	Nombre/Razón Social	Act	Pre 12m

Montos expresados en unidades de soles*

Quiénes lo Avalan:				Información reportada por la SBS al 29/02/2024
Tipo Doc	Nro Documento	Nombre/Razón Social	Act	Pre 12m

Montos expresados en unidades de soles*

Es Avalista de:				Información Reportada por Entidades de Microfinanzas / Otros Créditos
Tipo Doc	Nro Documento	Nombre/Razón Social	Act	Pre 12m

Montos expresados en unidades de soles*

Quiénes lo Avalan:				Información Reportada por Entidades de Microfinanzas / Otros Créditos
Tipo Doc	Nro Documento	Nombre/Razón Social	Act	Pre 12m

Documentos Protestados como Deudor/Aceptante

Montos expresados en unidades*

Reportado por la Cámara de Comercio de Lima (CCL)

Documentos Protestados sin Regularizar

	# Doc	Monto (S/) *	Max Días Venc.
Total:	0	0,00	

Tipo de Cambio 3.747

Nro. Secuencia	Tip. Reg.	Acreedor/Girador	Tipo Doc.	Moneda	Monto *	Monto * (S/)	Boletín	F. Protesto	F. Venc.	Días Venc.
----------------	-----------	------------------	-----------	--------	---------	--------------	---------	-------------	----------	------------

**PR: Protestos, CJ: Cobranza Judicial, MO: Moras, PP: Procesos Penales

Montos expresados en unidades*

Reportado por la Cámara de Comercio de Lima (CCL)

Documentos Protestados Regularizados

	# Doc	Monto (S/) *
Total:	121	13.921.800,81

Se muestran hasta los 10 primeros documentos ordenados por Fecha de Boletín de la CCL

Nro. Secuencia	Tip. Reg.	Acreedor/Girador	Tipo Doc.	Moneda	Monto *	Monto * (S/)	Boletín	F. Protesto	F. Venc.	F. Reg
6604508	PR	NETAFIM PERU SOCIEDAD ANONIMA CERRADA	LET	US\$	55.933,15	207.456,05	10/2023	09/10/2023	22/09/2023	27/11/2023
6603885	PR	NETAFIM PERU SOCIEDAD ANONIMA CERRADA	LET	US\$	16.208,56	60.117,55	10/2023	02/10/2023	15/09/2023	27/11/2023
6599458	PR	NETAFIM PERU SOCIEDAD ANONIMA CERRADA	LET	US\$	75.508,67	280.061,66	09/2023	12/09/2023	28/08/2023	27/11/2023
6599360	PR	NETAFIM PERU SOCIEDAD ANONIMA CERRADA	LET	US\$	55.933,15	207.456,05	09/2023	07/09/2023	24/08/2023	27/11/2023
6594359	PR	NETAFIM PERU SOCIEDAD ANONIMA CERRADA	LET	US\$	64.240,77	238.269,02	08/2023	01/08/2023	17/07/2023	27/11/2023
6594360	PR	NETAFIM PERU SOCIEDAD ANONIMA CERRADA	LET	US\$	64.240,77	238.269,02	08/2023	01/08/2023	17/07/2023	27/11/2023
6594356	PR	NETAFIM PERU SOCIEDAD ANONIMA CERRADA	LET	US\$	64.240,77	238.269,02	08/2023	01/08/2023	17/07/2023	31/10/2023
6594358	PR	NETAFIM PERU SOCIEDAD ANONIMA CERRADA	LET	US\$	64.240,77	238.269,02	08/2023	01/08/2023	17/07/2023	27/11/2023
6594357	PR	NETAFIM PERU SOCIEDAD ANONIMA CERRADA	LET	US\$	64.240,77	238.269,02	08/2023	01/08/2023	17/07/2023	31/10/2023
6594355	PR	NETAFIM PERU SOCIEDAD ANONIMA CERRADA	LET	US\$	64.240,77	238.269,02	08/2023	01/08/2023	17/07/2023	31/10/2023

**PR: Protestos, CJ: Cobranza Judicial, MO: Moras, PP: Procesos Penales

Detalle de Vencidos

Comercio Exterior

Montos expresados en unidades de dólares

Muestra información reportada por la SUNAT desde el 07/02/2011

Resumen por Ejercicio

Ejercicio	Actividad	Número de Operaciones	Importe USD *	N° Países	3 países con mayor número de operaciones
2024	IMPORTACIÓN	3	11.544,49	1	SPAIN
2023	IMPORTACIÓN	11	90.708,09	2	SPAIN, ISRAEL
2022	IMPORTACIÓN	25	290.319,32	4	SPAIN, ISRAEL, CHINA
2021	IMPORTACIÓN	32	277.466,56	5	SPAIN, MAURITIUS, ISRAEL
2020	IMPORTACIÓN	22	287.421,58	5	SPAIN, ISRAEL, CHINA

Resumen por Meses

Actividad	Ejercicio	Mes	Número de Operaciones	Importe USD *	N° Países	3 países con mayor número de operaciones
IMPORTACIÓN	2024	MARZO	1	4.100,04	1	SPAIN
		FEBRERO	1	2.465,45	1	SPAIN
		ENERO	1	4.978,00	1	SPAIN
	2023	NOVIEMBRE	1	3.112,00	1	SPAIN
		OCTUBRE	1	21.034,70	1	ISRAEL
		SETIEMBRE	2	14.716,14	1	SPAIN



		JULIO	1	32.426,12	1	SPAIN
		JUNIO	3	6.108,90	1	SPAIN
		FEBRERO	1	6.863,53	1	SPAIN
		ENERO	2	6.446,71	1	SPAIN
	2022	DICIEMBRE	1	3.282,16	1	SPAIN
		NOVIEMBR	3	18.189,11	1	SPAIN
		OCTUBRE	1	1.271,55	1	ISRAEL
		SETIEMBRE	2	14.569,49	2	SPAIN,ISRAEL
		AGOSTO	2	18.417,63	2	SPAIN,ISRAEL
		JULIO	2	19.907,57	2	SPAIN,ISRAEL
		JUNIO	3	26.992,38	1	SPAIN
		ABRIL	1	29.554,00	1	ISRAEL
		MARZO	2	114.462,31	3	CHINA,SPAIN,ISRAEL
		FEBRERO	3	28.646,43	2	SPAIN,MAURITIUS
		ENERO	5	15.026,71	1	SPAIN
	2021	DICIEMBRE	2	7.524,73	1	SPAIN
		NOVIEMBR	2	7.871,80	1	SPAIN
		OCTUBRE	1	451,97	1	SPAIN
		SETIEMBRE	4	18.418,51	3	SPAIN,ISRAEL,MAURITIUS
		AGOSTO	2	7.775,62	2	SPAIN,MAURITIUS
		JULIO	3	25.784,66	4	CHINA,SPAIN,ISRAEL
		JUNIO	1	4.399,25	1	MEXICO
		MAYO	5	87.567,32	2	SPAIN,MAURITIUS
		MARZO	5	58.289,32	1	SPAIN
		FEBRERO	4	29.205,94	1	SPAIN
		ENERO	3	30.177,45	1	SPAIN
	2020	DICIEMBRE	1	4.388,00	1	ISRAEL
		NOVIEMBR	2	29.505,00	1	ISRAEL
		OCTUBRE	4	29.754,06	4	SPAIN,CHINA,ISRAEL
		SETIEMBRE	2	33.321,62	1	SPAIN
		AGOSTO	1	13.790,40	1	SPAIN
		JULIO	2	29.427,63	2	SPAIN,CHINA
		JUNIO	3	32.346,76	3	SPAIN,ISRAEL,CHINA
		MAYO	1	15.856,47	1	ISRAEL
		MARZO	1	59.862,12	1	SPAIN
		FEBRERO	3	34.700,28	4	SPAIN,ISRAEL,ITALY
		ENERO	2	4.469,26	2	SPAIN,ITALY

PUBLICACIÓN DIARIO "EL PERUANO"

Reporte Otros Créditos

Institución	NOV 2023		DIC 2023		ENE 2024		FEB 2024		MAR 2024		ABR 2024	
	Monto *	Dias V.	Monto *	Dias V.	Monto *	Dias V.	Monto *	Dias V.	Monto *	Dias V.	Monto *	Dias V.

Institución	MAY 2023		JUN 2023		JUL 2023		AGO 2023		SET 2023		OCT 2023	
	Monto *	Dias V.	Monto *	Dias V.	Monto *	Dias V.	Monto *	Dias V.	Monto *	Dias V.	Monto *	Dias V.

Reporte Otros Créditos por entidades

Sin Información