

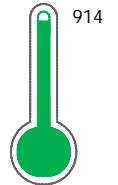
El reporte contiene solo los títulos seleccionados

- | | | | | | |
|---|---|--|---|---|---|
| <input checked="" type="checkbox"/> Información General | <input checked="" type="checkbox"/> Consulta Rápida | <input checked="" type="checkbox"/> Principales Acreedores | <input checked="" type="checkbox"/> Detalle Variación | <input checked="" type="checkbox"/> Posición Histórica | <input checked="" type="checkbox"/> Gráficos |
| <input checked="" type="checkbox"/> Rep. Vencidos | <input checked="" type="checkbox"/> Rep. SBS/Microf. | <input checked="" type="checkbox"/> SBS/Microf. Entidades | <input checked="" type="checkbox"/> Rectificaciones SBS | <input checked="" type="checkbox"/> Avalados/Avalistas | <input checked="" type="checkbox"/> Hechos de Importancia |
| <input checked="" type="checkbox"/> Documentos CCL | <input checked="" type="checkbox"/> Detalle de Vencidos | <input checked="" type="checkbox"/> Comercio Exterior | <input checked="" type="checkbox"/> Otros Créditos | <input checked="" type="checkbox"/> Otros Créd. Entidades | <input checked="" type="checkbox"/> Otros Rep. Negativos |

RUC 20100226813 - INCALPACA TEXTILES PERUANOS DE EXPORT SA

Fecha Proceso	Tipo Doc.	N. Doc.	Nota	Deuda Total *	Var.	Actual	Previo	12m
06/10/2022	RUC	20100226813	0.737	102.244.567,37				

Score Sentinel



Riesgo Muy Bajo

* La persona consultada cuenta con los siguientes créditos e indicadores.

- Línea de Crédito
- Buen Contribuyente SUNAT
- Reprogramados Emerg. Sa
- Reprogramados DU N 026-20

Sentinel Sabio

Bancarizado: SI

Recomendación de Sentinel Sabio

Evaluación Crediticia


OBSERVAR
 Producto Genérico

Detalle:

- Presenta Calificación Cpp mayor a 20% en los 12 meses

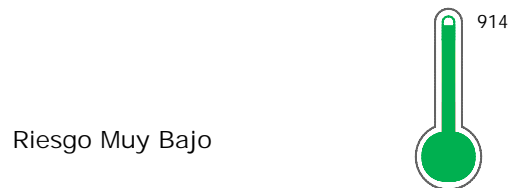
Cuota Estimada Mensual

S/ 4575853,



Score Sentinel

Nivel de Riesgo



Recomendación:

En este nivel de riesgo, 3 de 100 empresas podrían caer en incumplimiento en los próximos 12 meses

Información General

Datos Principales

12/09/2022: Última actualización de información reportada por SUNAT

Razón Social:	INCALPACA TEXTILES PERUANOS DE EXPORT SA		
Nombre Comercial:	INCALPACA TPX S.A.		
Tipo de Contribuyente:	SOCIEDAD ANONIMA		
Estado de Contribuyente:	ACTIVO	Condición del Contribuyente:	HABIDO
Inicio de Actividades:	01/01/1981		
Tamaño contribuyente:	PRINCIPAL	Dependencia:	I.R.AREQUIPA-PRICO
Actividad Económica Principal	PREP Y TEJ DE FIBRAS TEXTILES.		
Actividad Económica Secundaria 1	VENTA AL POR MENOR POR CORREO	Actividad Económica Secundaria 2	-
Fecha Inscripción RRPP:	18/01/1993	Número de Partida Registral:	210104006240
Folio:	-	Asiento:	-

Agente de retención

Direcciones Registradas

Dirección	Fuente
CALLE CONDOR NRO 100 URBANIZACION TAHUAYCANI SACHACA - AREQUIPA - AREQUIPA	SUNAT - DOMICILIO FISCAL
AVENIDA J. BUSTAMANTE NRO. SN TAHUAYCANI SACHACA - AREQUIPA - AREQUIPA (AVENIDA PRINCIPAL URB TAHUAYCANI)	SUNAT - L. COMERCIAL
CALLE PLAZA REGOCIJO NRO. 202 C.C LA CASA DEL ABUELO CUSCO - CUSCO - CUSCO	SUNAT - L. COMERCIAL
AVENIDA ALEJANDRO VELASCO ASTETE NRO. S/N INT. 1 AEROPUERTO VELASCO ASTETE SAN SEBASTIAN - CUSCO - CUSCO (SEGUNDO NIVEL TDA.1)	SUNAT - L. COMERCIAL
CALLE MALECON DE LA RESERVA,INT NRO. 610 CENT.ENTRETEN. LARCOMAR MIRAFLORES - LIMA - LIMA	SUNAT - L. COMERCIAL
AVENIDA LARCO NRO. 671 MIRAFLORES - LIMA - LIMA (671 Y 671-A)	SUNAT - L. COMERCIAL
CALLE GENARAL MORAN NRO. SN INT. 18 CLAUSTRO DE LA COMPAÑIA AREQUIPA - AREQUIPA - AREQUIPA (CLAUSTROS DE LA COMPANIA SEGUNDO PATIO)	SUNAT - L. COMERCIAL
CALLE PALACIOS NRO. 136 CUSCO - CUSCO - CUSCO	SUNAT - L. COMERCIAL
CALLE PLAZOLETA SANTO DOMINGO NRO. 259 HOTEL LIBERTADOR CUSCO - CUSCO - CUSCO	SUNAT - L. COMERCIAL
ISLA ESTEVES NRO. SN HOTEL GHL LAGO TITICACA PUNO - PUNO - PUNO (HOTEL GHL LAGO TITICACA)	SUNAT - L. COMERCIAL
PLAZA BOLIVAR NRO. S/N URBANIZACION SELVA ALEGRE AREQUIPA - AREQUIPA - AREQUIPA (HOTEL COSTA DEL SOL)	SUNAT - L. COMERCIAL
CALLE MERCADERES NRO. 141 INT. A-1 AREQUIPA - AREQUIPA - AREQUIPA	SUNAT - L. COMERCIAL
AVENIDA BOLIVAR NRO. 1515 MUSEO LARCO HERRERA PUEBLO LIBRE - LIMA - LIMA (AREA # 2)	SUNAT - L. COMERCIAL
AVENIDA ELMER FAUCETT NRO. S/N AEROP.INT.J.CHAVEZ CALLAO - PROV. CONST. DEL CALLAO - CALLAO (INT.PP-01)	SUNAT - L. COMERCIAL
AVENIDA ELMER FAUCETT KM. S/N AEROP.INT.J.CHAVEZ CALLAO - PROV. CONST. DEL CALLAO - CALLAO (INT.CO-31)	SUNAT - L. COMERCIAL
AVENIDA ITALIA NRO. S/N IRRIG. ZAMACOLA CERRO COLORADO - AREQUIPA - AREQUIPA (ZAMACOLA)	SUNAT - DEPOSITO
AVENIDA JORGE BASADRE GROHMANN NRO. 380 URBANIZACION FDO. CONDE DE S.ISIDRO SAN ISIDRO - LIMA - LIMA (380-390)	SUNAT - L. COMERCIAL
JIRON LIMA NRO. 401 PUNO - PUNO - PUNO (ESQUINA CON JIRON LIBERTAD 345)	SUNAT - L. COMERCIAL
PORTAL DE PANES NRO. 127 CUSCO - CUSCO - CUSCO (PLAZA DE ARMAS DE CUSCO)	SUNAT - L. COMERCIAL
CALLE SANTA CATALINA NRO. 210 INT. 1-2 AREQUIPA - AREQUIPA - AREQUIPA	SUNAT - L. COMERCIAL

NRO. S/N ANTIG. HACIENDA YARAVILCA HUAYLLABAMBA - URUBAMBA - CUSCO (ACQUA HOTEL SPA SACRED VALLEY)	SUNAT - L. COMERCIAL
AVENIDA ELMER FAUCETT,INT 117 NRO. 3443 CC LOS PORTALES PLAZA CALLAO - PROV. CONST. DEL CALLAO - CALLAO (CON FONDO A LA CALLE CORPAC NRO. 142)	SUNAT - L. COMERCIAL
AVENIDA JAVIER PRADO ESTE NRO. 4200 INT. A1-9 C. C. JOCKEY PLAZA SANTIAGO DE SURCO - LIMA - LIMA	SUNAT - L. COMERCIAL
AVENIDA JAVIER PRADO ESTE NRO. S/N INT. 1-9 C.C. PLAZA CAMACHO LA MOLINA - LIMA - LIMA	SUNAT - L. COMERCIAL
AVENIDA MIGUEL DASSO NRO. 166 SAN ISIDRO - LIMA - LIMA	SUNAT - L. COMERCIAL
CALLE LAS BEGONIAS NRO. 450 INT. TD.1 SAN ISIDRO - LIMA - LIMA (HOTEL WESTIN LIMA CONVENTION CENTER)	SUNAT - L. COMERCIAL
AVENIDA ALFREDO MENDIOLA NRO. 1400 INT. R111 INDEPENDENCIA - LIMA - LIMA (CENTRO COMERCIAL PLAZA LIMA NORTE)	SUNAT - L. COMERCIAL
CALLE RUINAS NRO. 432 INT. 3 CUSCO - CUSCO - CUSCO (HOTEL MARRIOTT)	SUNAT - L. COMERCIAL
AVENIDA AVIACION NRO. 602 INT. 1144 CERRO COLORADO - AREQUIPA - AREQUIPA (EN EL C.COMERCIAL METRO-CERRO COLORADO)	SUNAT - L. COMERCIAL
AVENIDA 28 DE JULIO NRO. 878 MIRAFLORES - LIMA - LIMA (CASA PRADO)	SUNAT - L. COMERCIAL
AVENIDA AEROPUERTO SALA EMBARQUE NRO. S/N AEROP.INT. ALF.ROD.BALLON CERRO COLORADO - AREQUIPA - AREQUIPA	SUNAT - L. COMERCIAL
AVENIDA LA CULTURA LC-155 NRO. -- C.C.REAL PLAZA CUZCO CUSCO - CUSCO - CUSCO	SUNAT - L. COMERCIAL
CASA NRO. 115 PORTAL DE BELEN CUSCO - CUSCO - CUSCO (FRENTE A PLAZA DE ARMAS)	SUNAT - L. COMERCIAL
AVENIDA LA PAZ NRO. 463 MIRAFLORES - LIMA - LIMA (HOTEL CASA ANDINA)	SUNAT - L. COMERCIAL
AVENIDA FELIPE SANTIAGO SALAVERRY NRO. -- LOCAL COMERCIAL LC-324 JESUS MARIA - LIMA - LIMA (INTERIOR DE C. C.REAL PLAZA SALAVERRY)	SUNAT - L. COMERCIAL
AVENIDA EL DERBY NRO. 125 SANTIAGO DE SURCO - LIMA - LIMA	SUNAT - L. COMERCIAL
CALLE EL TRIUNFO NRO. 366 CUSCO - CUSCO - CUSCO	SUNAT - L. COMERCIAL
AVENIDA J.PRADO,L.C.LN2-13 NRO. 4200 INT. -- CC.JOCKEY PLAZA SANTIAGO DE SURCO - LIMA - LIMA (LOCAL COMERCIAL LN2-13)	SUNAT - L. COMERCIAL
AVENIDA PORONGOCHÉ NRO. 500 INTERIOR A-1095 PAUCARPATA - AREQUIPA - AREQUIPA (C.C. MALL AVENTURA PLAZA-AREQUIPA)	SUNAT - L. COMERCIAL
AVENIDA BENAVIDES NRO. 1131 MIRAFLORES - LIMA - LIMA	SUNAT - L. COMERCIAL
AVENIDA MALECON DE LA RESERVA NRO. 610 INT. 320 MIRAFLORES - LIMA - LIMA (C.C. LARCOMAR)	SUNAT - L. COMERCIAL
AREA REMANENTE 1-B NRO. S/N INT. 134 PARCELA C-41 LURIN - LIMA - LIMA (C.C.OUTLET PREMIUM LURIN)	SUNAT - L. COMERCIAL
AVENIDA EJERCITO NRO. S/N CAYMA - AREQUIPA - AREQUIPA (INT A1003,C.C. MALL AVENTURA PLAZA CAYMA)	SUNAT - L. COMERCIAL
CALLE GENERAL MORAN NRO. S/N INT. 20 OTR. CLAUSTROS DE LA COMPAÑIA AREQUIPA - AREQUIPA - AREQUIPA (CLAUSTROS DE LA COMPAÑIA SEGUNDO PATIO)	SUNAT - L. COMERCIAL
CALLE ESPADEROS NRO. 136 INT. 138 OTR. CENTRO HISTORICO CUSCO - CUSCO - CUSCO	SUNAT - L. COMERCIAL
CALLE PALACIO NRO. 150 CUSCO - CUSCO - CUSCO (BELMONT HOTEL MONASTERIO)	SUNAT - L. COMERCIAL
AVENIDA LARCO NRO. 671A MIRAFLORES - LIMA - LIMA	SUNAT - L. COMERCIAL
CALLE PORTAL NUEVO NRO. 258 CUSCO - CUSCO - CUSCO (PORTAL NUEVO)	SUNAT - L. COMERCIAL
AVENIDA EJERCITO NRO. S/N INT. 1005 DTO. A CAYMA - AREQUIPA - AREQUIPA (LOCAL A-1005 CC MALL PLAZA CAYMA)	SUNAT - L. COMERCIAL
CALLE PORTAL DE FLORES 140 A NRO. 140 AREQUIPA - AREQUIPA - AREQUIPA (PORTAL DE FLORES)	SUNAT - L. COMERCIAL
CALLE LOS EUCALIPTOS NRO. 590 SAN ISIDRO - LIMA - LIMA (HOTEL COUNTRY CLUB)	SUNAT - L. COMERCIAL
CALLE HELADEROS NRO. 135 CENTRO HISTORICO CUSCO - CUSCO - CUSCO (TDA 149)	SUNAT - L. COMERCIAL
AVENIDA JOSE LARCO NRO. 868 MIRAFLORES - LIMA - LIMA	SUNAT - L. COMERCIAL
JIRON LIMA NRO. 272 INT. 4Y10 PUNO - PUNO - PUNO (JR. LIMA 272-284)	SUNAT - L. COMERCIAL
MZA. O LTE. 5 COOPERATIVA COLONIZACION LAS VERTIENT VILLA EL SALVADOR - LIMA - LIMA (COOP COLONIZACION LAS VERTIENTES)	SUNAT - DEPOSITO
CALLE SANTA CATALINA NRO. 109A AREQUIPA - AREQUIPA - AREQUIPA (SANTA CATALINA 107 AL 113A)	SUNAT - L. COMERCIAL

CALLE MANTAS NRO. 114 CUSCO - CUSCO - CUSCO (PORTAL MANTAS)	SUNAT - L. COMERCIAL
CALLE SAN FRANCISCO NRO. 125 AREQUIPA - AREQUIPA - AREQUIPA	SUNAT - L. COMERCIAL
AVENIDA JAVIER PRADO ESTE NRO. S/N LTE. PTA1 OTR. JOCKEY HIPODROMO MONTERRI SANTIAGO DE SURCO - LIMA - LIMA (JOCKEY HIPODROMO MONTERRICO)	SUNAT - L. COMERCIAL
CALLE MERCADERES NRO. 139 INT. 141 AREQUIPA - AREQUIPA - AREQUIPA (CERCADO)	SUNAT - L. COMERCIAL
CALLE HELADEROS NRO. 150 CENTRO HISTORICO CUSCO - CUSCO - CUSCO	SUNAT - L. COMERCIAL

Representantes Legales

Nro Documento	Nombre de Representante	Semáforos			Fecha desde que ocupa Cargo	Cargo
		Act	Pre	12m		
09874348	REVILLA IGLESIAS SAMUEL	●	●	●	01/11/2021	GERENTE GENERAL
29234273	ESCALANTE ORDOÑEZ JOSE LUIS	●	●	●	01/06/2022	GERENTE DE FINANZAS
44404206	OLAZABAL GOMEZ DE LA TORRE ALEJANDRO	●	●	●	01/07/2022	GERENTE ADMINISTRATIVO

Empresas Relacionadas a:

REVILLA IGLESIAS SAMUEL

Ruc	Razón Social	Semáforos			Fecha desde que ocupa Cargo	Cargo	Estado
		Act	Pre	12m			
20515230247	LOGISTICA CARDIO PERU S.A.C.	●	●	●	24/08/2006	GERENTE GENERAL	BAJA DE OFICIO
20518708326	TIENDAS BOX SOCIEDAD ANONIMA CERRADA	●	●	●	10/07/2008	GERENTE GENERAL	BAJA DE OFICIO

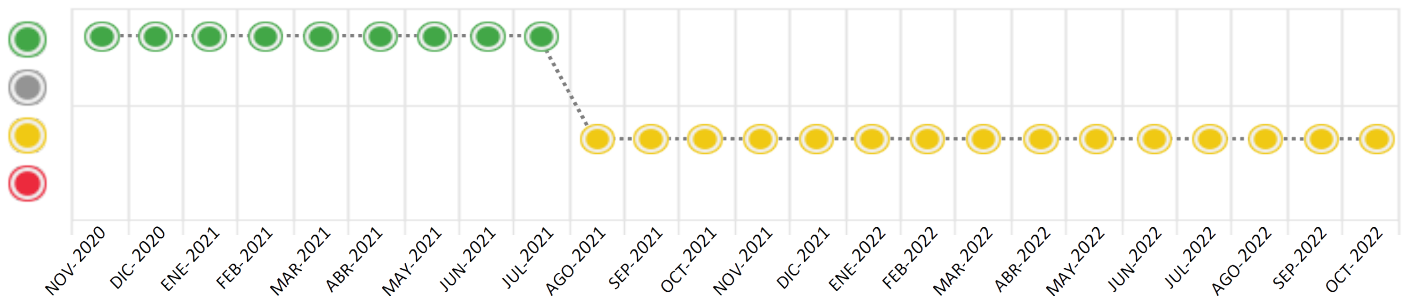
Consulta Rápida





Documento de identidad consultado

Fecha Proceso	Tipo Doc.	N. Doc.	Nombre o Raz. Social	Nota	Deuda Total *	Var.	Actual	Previo	12m
06/10/2022	RUC	20100226813	INCALPACA TEXTILES PERUANOS DE EXPORT SA	0.737	102.244.567,37		●	●	●

Montos expresados en unidades de soles*






Semáforos de los últimos 24 meses



Semáforo	Descripción
	No registra información de deudas
	Mínimo Riesgo: Sin deudas vencidas
	Mediano Riesgo: Deudas con poco atraso*
	Alto Riesgo: Deudas con atraso significativo*

*Semáforo deuda menor: Deuda vencida menor S/ 100 personas naturales o menor S/ 500 personas jurídicas

Verde: $0 < \text{Sem.} < 0.001$
 Amarillo: $0.001 < \text{Sem.} < 2$
 Rojo: $2 < \text{Sem.} < 6$

Variación	Descripción
	Variación Negativa: La nueva información reportada ha incrementado tu riesgo crediticio
	Variación Positiva: La nueva información ha mejorado tu posición de riesgo
	Variación Porcentual Positiva: El monto total reportado por la SBS/Microfinanzas o número de instituciones financieras ha aumentado
	Variación Porcentual Negativa: El monto total reportado por la SBS/Microfinanzas o número de instituciones financieras ha disminuido
	Aproximadamente igual o igual

Detalle de la deuda SBS/Microfinanzas

Entidad	Deuda Anterior			Deuda a OCT 2022				Rect. (1)	Disc.
	ABR 2022	JUL 2022	SET 2022	Fecha Inf.	Calif. (2)	Monto *	Días Venc.		
BCP	38.658.179,98	46.039.908,95	45.405.814,90	31/08/2022	CPP	45.405.814,90			
BIF	16.651.536,00	7.094.900,00	17.346.088,00	31/08/2022	NOR	17.346.088,00			
SCOTIABANK	15.423.471,05	21.802.808,15	15.477.515,56	31/08/2022	CPP	15.477.515,56			
BBVA	22.094.845,95	21.589.936,42	14.551.220,91	31/08/2022	CPP	14.551.220,91			
BANCO GNB PERU	8.364.876,00	9.562.500,00	4.851.128,00	31/08/2022	NOR	4.851.128,00			
INTERBANK			4.612.800,00	31/08/2022	NOR	4.612.800,00			
BCO DE COMERCIO	0,00	0,00	0,00	31/08/2022	SCAL	0,00			
BCO SANTANDER PERU	0,00								
TOTAL	101.192.908,98	106.090.053,52	102.244.567,37			102.244.567,37			

(1) Ver detalle en el cuadro de Rectificaciones SBS

(2) NOR: Normal, CPP: Con Problemas Potenciales, DEF: Deficiente, DUD: Dudoso, PER: Pérdida, SCAL: Sin Calificación

Detalle de la deuda de Otros Créditos

Entidad	Deuda Anterior			Deuda a OCT 2022				Disc.
	ABR 2022	JUL 2022	SET 2022	Fecha Inf.	Calif. (2)	Monto	Días Venc.	
TOTAL								

(2) NOR: Normal, CPP: Con Problemas Potenciales, DEF: Deficiente, DUD: Dudoso, PER: Pérdida, SCAL: Sin Calificación

Detalle de vencidos

Doc Fuente - Acreedor

Monto *

Días Venc.

Utilización de Líneas de Crédito

Instituciones	**	Línea Aprobada	Línea No Utilizada	Línea Utilizada	% L. Util.
BCP	COR		3.405.052,30		
BCP	TOT		150.861,78		
BBVA	TOT		140.871,76		
TOTAL			3.696.785,84		0%

**(COR): Cuenta Corriente, (TOT): Otras Tarjetas de Crédito

Principales Acreedores

Montos expresados en unidades de soles*

Resumen de Deudas

Descripción de la Deuda	Monto *	Días Venc.
Deuda total SBS al 31/08/2022	102.244.567,37	
% Calificación normal	26,22	
Peor Calificación (2)	CPP	
Otros Créditos	0,00	****

Detalle de deuda SBS/Microfinanzas

Institución SBS	Calif. (2)	Saldo *	% Ven.	Días Venc.	Rect.(1)
BCP	CPP	45.405.814,90	0,00		
BIF	NOR	17.346.088,00	0,00		
SCOTIABANK	CPP	15.477.515,56	0,00		
BBVA	CPP	14.551.220,91	0,00		
BANCO GNB PERU	NOR	4.851.128,00	0,00		

INTERBANK	NOR	4.612.800,00	0.00
BCO DE COMERCIO	SCAL	0,00	0.00
Deuda Total SBS/MicroFinanzas		102.244.567,37	0

Detalle de Riesgos SBS/Microfinanzas

Concepto	Saldo *
Deuda Directa	100.442.626,81
Deuda Indirecta	1.801.940,56
Deuda Castigada	0,00
Deuda Total SBS/MicroFinanzas	102.244.567,37
Línea Tarj.Cred. No utilizada	291.733,54
Total Riesgo SBS/MicroFinanzas	102.536.300,91

Detalle de deuda Otros Créditos

Empresa	Calif. (2)	Saldo *	% Ven.	Días Venc.	Disc.
Deuda Total Otros Créditos		0,00	0		

Detalle de vencidos

# Doc	Fuente - Acreedor	Monto *	Días Venc.
-------	-------------------	---------	------------

Detalle Variación

Montos expresados en unidades de soles*

Resumen de la variación

Descripción de la deuda	22/09/2022	06/10/2022	Variación
Score	0.737	0.737	0.000
Nro. Entidades SBS/Microf.	7	7	0
Riesgo Total SBS/Microf. *	102.244.567,37	102.244.567,37	
Deuda Directa	100.442.626,81	100.442.626,81	0,00
Deuda Indirecta	1.801.940,56	1.801.940,56	0,00
Deuda Castigada	0,00	0,00	0,00

Variación del Riesgo Total SBS/Microf. *	Antes	06/10/2022	Variación
Último Mes	102.244.567,37	102.244.567,37	0,00
Último Trimestre	106.090.053,52	102.244.567,37	-3.845.486,15
Último Semestre	101.192.908,98	102.244.567,37	1.051.658,39
Último Año	124.163.926,61	102.244.567,37	-21.919.359,24

Calificación SBS/Microf.	22/09/2022	06/10/2022	Variación
% NOR (Normal)	26.22	26.22	
% CPP (Con Problemas Potenciales)	73.78	73.78	0.00
% DEF (Deficiente)	0.00	0.00	0.00
% DUD (Dudoso)	0.00	0.00	0.00
% PER (Pérdida)	0.00	0.00	0.00

Deuda vencida *	22/09/2022	06/10/2022	Variación
Documentos Impagos	9.272,95	0,00	9.272,95
Total deuda vencida	9.272,95	0,00	9.272,95
Deuda por Otros Créditos *	22/09/2022	06/10/2022	Variación
Total deuda otros créditos	0,00	0,00	0,00

Detalle de la variación

Fuente - Acreedor *	22/09/2022	06/10/2022	Variación
Documentos Impagos			9.272,95
STRIP CENTERS DEL PERU S.A.	9.272,95	0,00	-9.272,95

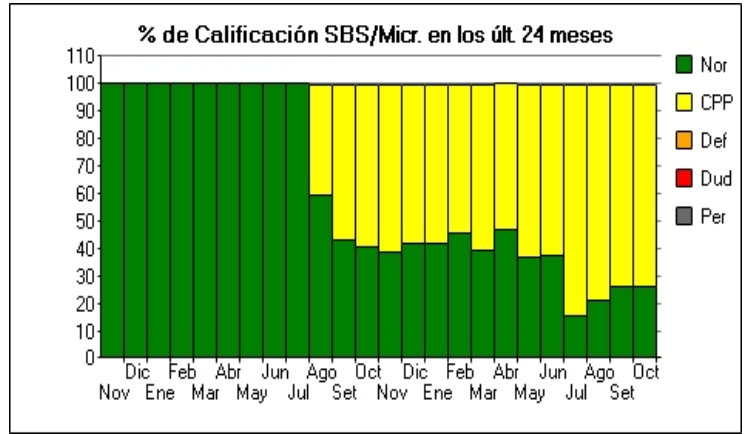
Posición Histórica

Montos expresados en unidades de soles*

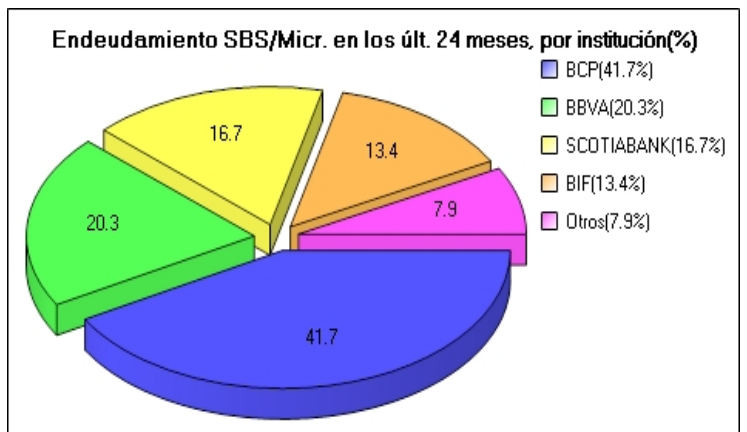
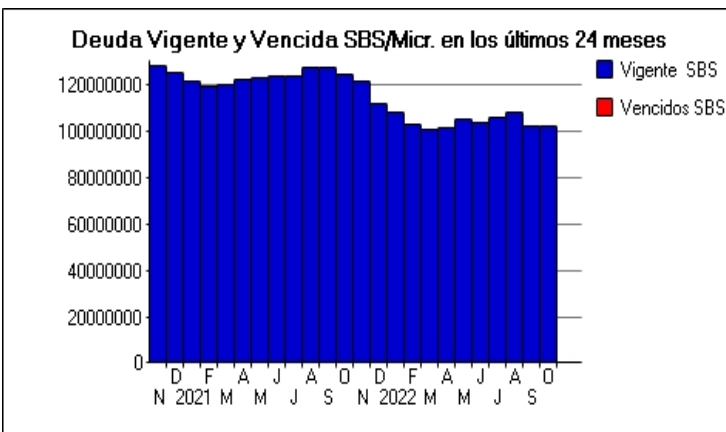
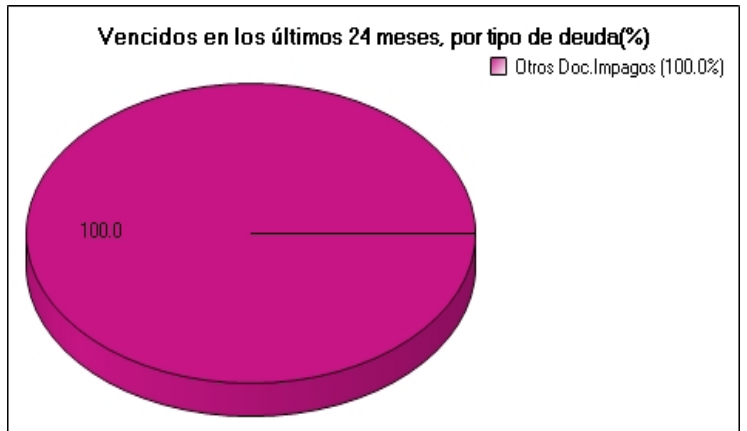
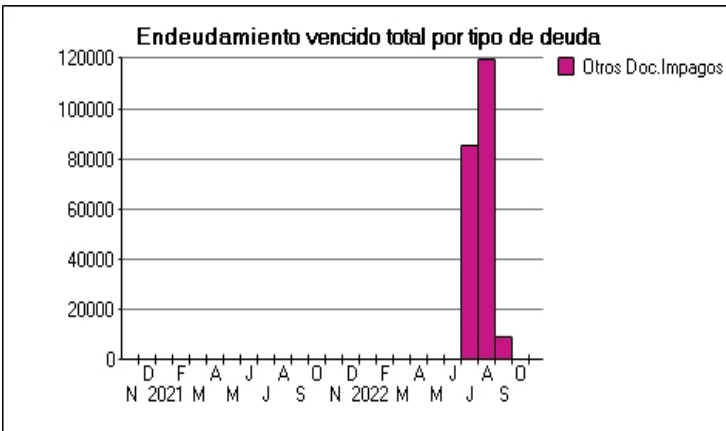
Fecha de Proceso	Sema. Actual	Sem. Riesgo	Var.	Superintendencia de Banca y Seguros (SBS/Microfinan.)				Otros Créditos	Otros Vencidos *				Ctas. Cerr./Anu.		Otros Repor. Negati.		
				# Enti.	Deuda Total *	% Cali. normal	Peor Califi.(2)		Deuda Vencida *	Protestos	Docs. Impagos	Deuda Tributaria	Deuda Laboral	Cta. Cte.		Tar. Créd.	
06/10/202	●	0.737	☰	7	102.244.567,37	26.22	CPP	0,00	0,00	0,00	0,00	0,00	0,00	0,00	0	0	0
22/09/202	●	0.737	⚡	7	102.244.567,37	26.22	CPP	0,00	0,00	0,00	9.272,95	0,00	0,00	0,00	0	0	0
13/09/202	●	0.788	☰	6	108.171.580,44	21.11	CPP	0,00	0,00	0,00	9.272,95	0,00	0,00	0,00	0	0	0
22/08/202	●	0.790	☰	6	108.171.580,44	21.11	CPP	0,00	0,00	0,00	119.785,50	0,00	0,00	0,00	0	0	0
04/08/202	●	0.844	☰	6	106.090.053,52	15.70	CPP	0,00	0,00	0,00	119.785,50	0,00	0,00	0,00	0	0	0
22/07/202	●	0.843	▼	6	106.090.053,52	15.70	CPP	0,00	0,00	0,00	85.479,22	0,00	0,00	0,00	0	0	0
20/07/202	●	0.625	☰	7	103.800.736,73	37.56	CPP	0,00	0,00	0,00	85.479,22	0,00	0,00	0,00	0	0	0
19/07/202	●	0.625	☰	7	103.800.736,73	37.56	CPP	0,00	0,00	0,00	85.479,22	0,00	0,00	0,00	0	0	0
05/07/202	●	0.625	☰	7	103.800.736,73	37.56	CPP	0,00	0,00	0,00	85.479,22	0,00	0,00	0,00	0	0	0
23/06/202	●	0.624	☰	7	103.800.736,73	37.56	CPP	0,00	0,00	0,00	0,00	0,00	0,00	0,00	0	0	0
23/05/202	●	0.634	☰	7	104.865.374,45	36.59	CPP	0,00	0,00	0,00	0,00	0,00	0,00	0,00	0	0	0
25/04/202	●	0.534	☰	7	101.192.908,98	46.56	CPP	0,00	0,00	0,00	0,00	0,00	0,00	0,00	0	0	0
22/03/202	●	0.606	☰	7	100.518.013,09	39.31	CPP	0,00	0,00	0,00	0,00	0,00	0,00	0,00	0	0	0
23/02/202	●	0.545	☰	7	102.729.075,59	45.47	CPP	0,00	0,00	0,00	0,00	0,00	0,00	0,00	0	0	0
24/01/202	●	0.583	☰	7	107.967.530,21	41.67	CPP	0,00	0,00	0,00	0,00	0,00	0,00	0,00	0	0	0
21/12/202	●	0.579	☰	7	112.002.345,06	42.06	CPP	0,00	0,00	0,00	0,00	0,00	0,00	0,00	0	0	0
23/11/202	●	0.615	☰	7	121.090.330,42	38.48	CPP	0,00	0,00	0,00	0,00	0,00	0,00	0,00	0	0	0
22/10/202	●	0.593	☰	7	124.163.926,61	40.67	CPP	0,00	0,00	0,00	0,00	0,00	0,00	0,00	0	0	0
23/09/202	●	0.571	▼	7	127.234.253,41	42.85	CPP	0,00	0,00	0,00	0,00	0,00	0,00	0,00	0	0	0
23/08/202	●	0.408	▼	7	127.480.056,05	59.17	CPP	0,00	0,00	0,00	0,00	0,00	0,00	0,00	0	0	0
24/07/202	●	0.000	☰	7	123.826.104,06	100.00	NOR	0,00	0,00	0,00	0,00	0,00	0,00	0,00	0	0	0
23/06/202	●	0.000	☰	7	123.550.941,57	100.00	NOR	0,00	0,00	0,00	0,00	0,00	0,00	0,00	0	0	0
24/05/202	●	0.000	☰	7	122.870.378,80	100.00	NOR	0,00	0,00	0,00	0,00	0,00	0,00	0,00	0	0	0
23/04/202	●	0.000	☰	7	122.296.185,61	100.00	NOR	0,00	0,00	0,00	0,00	0,00	0,00	0,00	0	0	0
25/03/202	●	0.000	☰	7	120.285.771,99	100.00	NOR	0,00	0,00	0,00	0,00	0,00	0,00	0,00	0	0	0
26/02/202	●	0.000	☰	7	119.239.804,37	100.00	NOR	0,00	0,00	0,00	0,00	0,00	0,00	0,00	0	0	0
23/01/202	●	0.000	☰	7	121.759.075,28	100.00	NOR	0,00	0,00	0,00	0,00	0,00	0,00	0,00	0	0	0
22/12/202	●	0.000	☰	7	125.445.608,78	100.00	NOR	0,00	0,00	0,00	0,00	0,00	0,00	0,00	0	0	0
25/11/202	●	0.000	☰	7	128.090.947,20	100.00	NOR	0,00	0,00	0,00	0,00	0,00	0,00	0,00	0	0	0

Gráficos

Montos expresados en unidades de soles*



NOR: Normal, CPP: Con Problemas Potenciales, DEF: Deficiente, DUD: Dudoso, PER: Pérdida, SCAL: Sin Calificación



Reporte de Vencidos

Montos expresados en unidades de soles*

Fuente - Acreedor	JUL 2022			AGO 2022			SET 2022			OCT 2022		
	# Docs.	Monto *	Dias V.	# Docs.	Monto *	Dias V.	# Docs.	Monto *	Dias V.	# Docs.	Monto *	Dias V.
Documentos Impagos												
PARQUE LAMBRAMANI SAC	1	85.479,22	105	3	119.785,50	107		0,00	0		0,00	
STRIP CENTERS DEL PERU S.A.		0,00			0,00		2	9.272,95	10		0,00	0
Total	1	85.479,22	105	3	119.785,50	107	2	9.272,95	10	0		

Montos expresados en unidades de soles*

Fuente - Acreedor	MAR 2022			ABR 2022			MAY 2022			JUN 2022		
	# Docs.	Monto *	Dias V.	# Docs.	Monto *	Dias V.	# Docs.	Monto *	Dias V.	# Docs.	Monto *	Dias V.
Documentos Impagos												
PARQUE LAMBRAMANI SAC		0,00			0,00			0,00			0,00	
STRIP CENTERS DEL PERU S.A.		0,00			0,00			0,00			0,00	
Total	0			0			0			0		

Montos expresados en unidades de soles*

Fuente - Acreedor	NOV 2021			DIC 2021			ENE 2022			FEB 2022		
	# Docs.	Monto *	Dias V.	# Docs.	Monto *	Dias V.	# Docs.	Monto *	Dias V.	# Docs.	Monto *	Dias V.
Documentos Impagos												
PARQUE LAMBRAMANI SAC		0,00			0,00			0,00			0,00	
STRIP CENTERS DEL PERU S.A.		0,00			0,00			0,00			0,00	
Total	0			0			0			0		

Reporte SBS/Microfinanzas

Montos expresados en unidades de soles*

Última fecha reportada por la SBS : 31/08/2022

ÚLTIMOS 6 MESES		MAY 2022 (SBS: ABR 2022)	JUN 2022 (SBS: MAY 2022)	JUL 2022 (SBS: JUN 2022)	AGO 2022 (SBS: JUL 2022)	SET 2022 (SBS: AGO 2022)	OCT 2022 (SBS: AGO2022)
% Porcentaje de Calificación	NOR (Normal)	36.59	37.56	15.70	21.11	26.22	26.22
	CPP (Con Problemas Pote.)	63.41	62.44	84.30	78.89	73.78	73.78
	DEF (Deficiente)	0.00	0.00	0.00	0.00	0.00	0.00
	DUD (Dudoso)	0.00	0.00	0.00	0.00	0.00	0.00
	PER (Pérdida)	0.00	0.00	0.00	0.00	0.00	0.00

Institución	MAY 2022 (SBS: ABR 2022)		JUN 2022 (SBS: MAY 2022)		JUL 2022 (SBS: JUN 2022)		AGO 2022 (SBS: JUL 2022)		SET 2022 (SBS: AGO 2022)		OCT 2022 (SBS: AGO2022)	
	Monto *	Dias V.	Monto *	Dias V.	Monto *	Dias V.	Monto *	Dias V.	Monto *	Dias V.	Monto *	Dias V.
BCP	44.960.836,72		43.429.903,79		46.039.908,95		46.181.573,07		45.405.814,90		45.405.814,90	
BIF	11.367.288,00		8.159.732,00		7.094.900,00		13.033.440,00		17.346.088,00		17.346.088,00	
SCOTIABANK	21.534.393,51		21.381.913,44		21.802.808,15		22.153.764,49		15.477.515,56		15.477.515,56	
BBVA	22.164.348,22		21.576.687,50		21.589.936,42		17.002.802,88		14.551.220,91		14.551.220,91	
BANCO GNB PERU	4.838.508,00		9.252.500,00		9.562.500,00		9.800.000,00		4.851.128,00		4.851.128,00	
INTERBANK									4.612.800,00		4.612.800,00	
BCO DE COMERCIO	0,00		0,00		0,00		0,00		0,00		0,00	
BCO SANTANDER PERU	0,00		0,00									
TOTAL	104.865.374,45		103.800.736,73		106.090.053,52		108.171.580,44		102.244.567,37		102.244.567,37	

Última fecha reportada por la SBS : 31/08/2022

Operación	MAY 2022 (SBS: ABR 2022)		JUN 2022 (SBS: MAY 2022)		JUL 2022 (SBS: JUN 2022)		AGO 2022 (SBS: JUL 2022)		SET 2022 (SBS: AGO 2022)		OCT 2022 (SBS: AGO2022)	
	Monto *	Dias V.	Monto *	Dias V.	Monto *	Dias V.	Monto *	Dias V.	Monto *	Dias V.	Monto *	Dias V.
RESUMEN												
- Total Deuda	104.865.374,45		103.800.736,73		106.090.053,52		108.171.580,44		102.244.567,37		102.244.567,37	
- Línea No Utilizada	4.315.146,89		3.608.571,40		3.824.887,48		8.622.212,52		10.190.905,86		10.190.905,86	
- Garantías	117.425.513,00		113.632.199,00		110.222.016,00		110.960.803,00		106.978.735,00		106.978.735,00	

CREDITOS DIRECTOS						
- PROGRAMA REACTIVA PERU	10.094.262,34	10.094.262,34		9.545.334,15	9.269.983,23	9.269.983,23
-- Reprgr. Emergencia Sanitaria	10.641.702,31	10.250.613,24	7.103.711,59	6.946.143,38	6.784.985,48	6.784.985,48
- CRÉDITOS VIGENTES	80.939.343,94	80.861.989,16	82.527.060,01	84.177.741,50	78.342.137,72	78.342.137,72
-- GranE: AvancesCC	976,51	1.023,16	1.067,05	1.088,20	1.347,68	1.347,68
-- GranE: Cred.Rev.LineaTarj. Crédito	24.925,55	48.121,80	32.294,36	77.331,66	63.352,80	63.352,80
-- GranE: Préstamos	35.620.452,37	31.961.998,76	32.535.990,45	33.521.117,15	37.105.505,68	37.105.505,68
--- Revolventes	3.960.000,00	1.230.000,00		1.500.000,00	6.112.800,00	6.112.800,00
--- NoRevolventes	31.660.452,37	30.731.998,76	32.535.990,45	32.021.117,15	30.992.705,68	30.992.705,68
-- GranE: ArrendamientoFinanc	465.193,51	373.993,44	308.808,15	287.364,49	253.035,56	253.035,56
- CRÉDITOS COMERCIO EXTERIOR	44.827.796,00	48.476.852,00	49.648.900,00	50.290.840,00	40.918.896,00	40.918.896,00
- CRÉDITOS REFINANCIADOS	22.592.951,41	21.675.830,15	22.269.743,21	22.677.349,74	22.100.489,09	22.100.489,09
-- GranE: Préstamos	22.592.951,41	21.675.830,15	22.269.743,21	22.677.349,74	22.100.489,09	22.100.489,09
--- NoRevolventes	22.592.951,41	21.675.830,15	22.269.743,21	22.677.349,74	22.100.489,09	22.100.489,09
CREDITOS INDIRECTOS						
- CartasFianzaOtorgadas	1.333.079,10	1.262.917,42	1.293.250,30	1.316.489,20	1.801.940,56	1.801.940,56
LINEA NO UTIL. Y CRED. NO DESEMB.						
- LinCredCC	3.400.400,00	3.319.576,82	3.393.932,93	3.452.000,00	3.405.052,30	3.405.052,30
- LinCredTarjetaCrédito	321.846,86	288.994,58	313.704,50	282.052,49	291.733,54	291.733,54
- LinCredEsqMultilinea	592.900,03		117.250,05	4.888.160,03	6.494.120,02	6.494.120,02
GARANTIAS						
- GARANTIAS RECIBIDAS	117.425.519,05	113.632.205,44	110.222.021,23	110.960.811,54	106.978.740,36	106.978.740,36
-- 1eraHipotecasInmuebles	59.514.873,12	57.450.324,84	59.375.166,85	60.849.844,19	57.911.542,85	57.911.542,85
-- 1eraGBienesFácilRealización	7.914.624,91	7.640.069,61	6.045.553,99	6.195.705,01	6.075.584,19	6.075.584,19
-- OtrasGarantias	10.345.205,52	9.986.334,28	10.320.921,00	10.577.257,60	10.372.188,32	10.372.188,32
-- Gob. Nacional Reprog. Reactiva Perú	8.075.409,87	8.075.409,87	7.855.973,76	7.636.267,32	7.415.986,58	7.415.986,58
-- OtrasGtiasNoPref	31.575.405,63	30.480.066,84	26.624.405,63	25.701.737,42	25.203.438,42	25.203.438,42

Montos expresados en unidades de soles*

Última fecha reportada por la SBS : 31/08/2022

6 MESES ANTERIORES		NOV 2021 (SBS: OCT 2021)	DIC 2021 (SBS: NOV 2021)	ENE 2022 (SBS: DIC 2021)	FEB 2022 (SBS: ENE 2022)	MAR 2022 (SBS: FEB 2022)	ABR 2022 (SBS: MAR 2022)
% Porcentaje	NOR (Normal)	38.48	42.06	41.67	45.47	39.31	46.56
	CPP (Con Problemas Pote.)	61.52	57.94	58.33	54.53	60.69	53.44
de	DEF (Deficiente)	0.00	0.00	0.00	0.00	0.00	0.00
	Calificación	DUD (Dudoso)	0.00	0.00	0.00	0.00	0.00
	PER (Pérdida)	0.00	0.00	0.00	0.00	0.00	0.00

Institución	NOV 2021 (SBS: OCT 2021)		DIC 2021 (SBS: NOV 2021)		ENE 2022 (SBS: DIC 2021)		FEB 2022 (SBS: ENE 2022)		MAR 2022 (SBS: FEB 2022)		ABR 2022 (SBS: MAR 2022)	
	Monto *	Dias V.	Monto *	Dias V.	Monto *	Dias V.	Monto *	Dias V.	Monto *	Dias V.	Monto *	Dias V.
BCP	50.903.150,68		49.816.799,55		50.046.038,21		40.628.763,91		39.717.184,33		38.658.179,98	
BIF	13.220.090,00		18.175.220,00		16.691.000,00		17.489.000,00		15.228.000,00		16.651.536,00	
SCOTIABANK	23.592.632,63		15.071.879,04		12.932.105,24		15.388.466,15		21.288.786,23		15.423.471,05	
BBVA	24.351.339,11		19.750.202,47		19.279.792,76		20.529.979,53		20.528.042,53		22.094.845,95	
BANCO GNB PERU	9.023.118,00		9.188.244,00		9.018.594,00		8.692.866,00		3.756.000,00		8.364.876,00	
INTERBANK												
BCO DE COMERCIO	0,00		0,00		0,00		0,00		0,00		0,00	
BCO SANTANDER PERU	0,00		0,00		0,00		0,00		0,00		0,00	
TOTAL	121.090.330,42		112.002.345,06		107.967.530,21		102.729.075,59		100.518.013,09		101.192.908,98	

Última fecha reportada por la SBS : 31/08/2022

Operación	NOV 2021 (SBS: OCT 2021)		DIC 2021 (SBS: NOV 2021)		ENE 2022 (SBS: DIC 2021)		FEB 2022 (SBS: ENE 2022)		MAR 2022 (SBS: FEB 2022)		ABR 2022 (SBS: MAR 2022)	
	Monto *	Dias V.	Monto *	Dias V.	Monto *	Dias V.	Monto *	Dias V.	Monto *	Dias V.	Monto *	Dias V.
RESUMEN												
- Total Deuda	121.090.330,42		112.002.345,06		107.967.530,21		102.729.075,59		100.518.013,09		101.192.908,98	
- Línea No Utilizada	11.415.917,79		12.406.383,49		15.139.537,25		10.428.569,56		5.550.479,00		10.431.653,97	
- Garantías	125.166.856,00		124.315.565,00		122.169.330,00		118.048.556,00		116.112.487,00		113.546.634,00	
CREDITOS DIRECTOS												
- PROGRAMA REACTIVA PERU	10.094.262,34		10.094.262,34		10.094.262,34		10.094.262,34		10.094.262,34		10.094.262,34	
-- Reprgr. Emergencia Sanitaria	12.189.000,00		12.262.000,00		11.905.001,09		11.489.771,57		11.132.009,25		10.800.870,08	
- CRÉDITOS VIGENTES	95.311.298,43		85.758.780,78		81.404.839,03		77.863.736,17		76.331.183,53		77.965.867,74	
-- GranE: AvancesCC	519,88		622,35		990,62		519,77		589,06		633,50	
-- GranE: Cred.Rev.LineaTarj. Crédito	26.022,07		36.370,73		20.853,03		12.486,20		24.969,51		38.634,25	
-- GranE: Préstamos	38.058.285,85		35.305.304,66		34.870.406,14		31.206.888,05		28.607.638,73		30.165.116,94	
--- Revolventes	6.000.000,00		4.730.000,00		4.730.000,00		5.960.000,00		3.960.000,00		3.960.000,00	

--- NoRevolventes	32.058.285,85	30.575.304,66	30.140.406,14	25.246.888,05	24.647.638,73	26.205.116,94
-- GranE:ArrendamientoFinanc	962.511,63	899.561,04	803.651,24	698.060,15	607.034,23	523.155,05
-- CRÉDITOS COMERCIO EXTERIOR	56.263.959,00	49.516.922,00	45.708.938,00	45.945.782,00	47.090.952,00	47.238.328,00
- CRÉDITOS REFINANCIADOS	23.934.000,00	24.372.000,00	23.922.000,00	23.058.000,00	22.411.458,81	21.927.230,46
-- GranE:Préstamos	23.934.000,00	24.372.000,00	23.922.000,00	23.058.000,00	22.411.458,81	21.927.230,46
--- NoRevolventes	23.934.000,00	24.372.000,00	23.922.000,00	23.058.000,00	22.411.458,81	21.927.230,46
CREDITOS INDIRECTOS						
- CartasFianzaOtorgadas	1.845.031,99	1.871.564,28	2.640.691,18	1.807.339,42	1.775.370,75	1.299.810,78
LINEA NO UTIL. Y CRED. NO DESEMB.						
- LinCredCC	3.143.400,00	3.186.577,64	3.141.209,36	3.055.280,21	3.003.010,92	3.318.166,48
- LinCredPréstamos	2.521.426,95					314.551,88
- LinCredAvaesFianzas	676.015,83					488.357,88
- LinCredTarjetaCrédito	344.664,99	338.043,86	349.731,91	350.745,34	333.820,06	317.193,71
- LinCredEsqMultilinea	4.730.410,02	8.881.761,99	11.648.595,98	7.022.544,01	2.213.648,02	5.993.384,02
GARANTIAS						
- GARANTIAS RECIBIDAS	125.166.860,28	124.315.571,24	122.169.334,85	118.048.561,02	116.112.493,37	113.546.641,94
-- 1eraHipotecasInmuebles	61.333.019,12	62.455.433,36	61.302.268,04	59.088.190,64	58.304.085,41	57.403.756,08
-- 1eraGBienesFácilRealización	4.899.601,73	8.959.037,33	6.748.995,56	2.749.495,78	8.284.131,99	7.633.876,62
-- OtrasGarantias		10.960.413,36	10.758.042,36		10.134.739,68	9.978.239,44
-- Gob. Nacional Reprog. Reactiva Perú	8.075.409,87	8.075.409,87	8.075.409,87	8.075.409,87	8.075.409,87	8.075.409,87
-- OtrasGtiasNoPref	50.858.829,56	33.865.277,32	35.284.619,02	48.135.464,73	31.314.126,42	30.455.359,93

Reporte SBS/Microfinanzas por entidades

Reportado por : BCP

Última fecha reportada por la SBS : 31/08/2022

Operación	MAY 2022 (SBS: ABR2022)		JUN 2022 (SBS: MAY2022)		JUL 2022 (SBS: JUN2022)		AGO 2022 (SBS: JUL2022)		SET 2022 (SBS: AGO2022)		OCT 2022 (SBS: AGO2022)	
	Monto *	Dias V.	Monto *	Dias V.	Monto *	Dias V.	Monto *	Dias V.	Monto *	Dias V.	Monto *	Dias V.
Calificación (2)	CPP		CPP		CPP		CPP		CPP		CPP	
RESUMEN												
- Total Deuda	44.960.836,72		43.429.903,79		46.039.908,95		46.181.573,07		45.405.814,90		45.405.814,90	
- Linea No Utilizada	3.540.392,76		3.462.895,67		3.540.438,72		3.604.824,59		3.555.914,08		3.555.914,08	
- Garantías	52.108.445,00		50.580.955,00		51.785.645,00		51.073.073,00		50.010.651,00		50.010.651,00	
- PROGRAMA REACTIVA PERU	10.094.262,34		10.094.262,34				9.545.334,15		9.269.983,23		9.269.983,23	
CREDITOS DIRECTOS												
- CRÉDITOS VIGENTES	21.034.806,21		20.491.156,22		22.476.915,44		22.187.734,13		21.503.385,25		21.503.385,25	
-- GranE:AvancesCC	976,51		1.023,16		1.067,05		1.088,20		1.347,68		1.347,68	
-- GranE:Cred.Rev.LineaTarj. Crédito	15.079,65		8.747,53		8.243,07		22.319,56		23.556,56		23.556,56	
-- GranE:Préstamos	21.018.750,05		20.481.385,53		22.467.605,32		22.164.326,37		21.478.481,01		21.478.481,01	
--- NoRevolventes	21.018.750,05		20.481.385,53		22.467.605,32		22.164.326,37		21.478.481,01		21.478.481,01	
- CRÉDITOS REFINANCIADOS	22.592.951,41		21.675.830,15		22.269.743,21		22.677.349,74		22.100.489,09		22.100.489,09	
-- GranE:Préstamos	22.592.951,41		21.675.830,15		22.269.743,21		22.677.349,74		22.100.489,09		22.100.489,09	
--- NoRevolventes	22.592.951,41		21.675.830,15		22.269.743,21		22.677.349,74		22.100.489,09		22.100.489,09	
CREDITOS INDIRECTOS												
- CartasFianzaOtorgadas	1.333.079,10		1.262.917,42		1.293.250,30		1.316.489,20		1.801.940,56		1.801.940,56	
LINEA NO UTIL. Y CRED. NO DESEMB.												
- LinCredCC	3.400.400,00		3.319.576,82		3.393.932,93		3.452.000,00		3.405.052,30		3.405.052,30	
- LinCredTarjetaCrédito	139.992,76		143.318,85		146.505,79		152.824,59		150.861,78		150.861,78	
GARANTIAS												
- GARANTIAS RECIBIDAS	52.108.446,70		50.580.957,45		51.785.646,67		51.073.076,04		50.010.653,08		50.010.653,08	
-- 1eraHipotecasInmuebles	28.391.693,22		27.406.796,20		28.325.046,06		29.028.543,93		28.465.745,63		28.465.745,63	
-- 1eraGBienesFácilRealización	3.746.948,07		3.616.967,88		3.738.152,43		3.830.995,43		3.756.721,03		3.756.721,03	
-- OtrasGarantias	10.345.205,52		9.986.334,28		10.320.921,00		10.577.257,60		10.372.188,32		10.372.188,32	
-- Gob. Nacional Reprog. Reactiva Perú	8.075.409,87		8.075.409,87		7.855.973,76		7.636.267,32		7.415.986,58		7.415.986,58	
-- OtrasGtiasNoPref	1.549.190,02		1.495.449,22		1.545.553,42		11,76		11,52		11,52	

Última fecha reportada por la SBS : 31/08/2022

Operación	NOV 2021 (SBS: OCT2021)		DIC 2021 (SBS: NOV2021)		ENE 2022 (SBS: DIC2021)		FEB 2022 (SBS: ENE2022)		MAR 2022 (SBS: FEB2022)		ABR 2022 (SBS: MAR2022)	
	Monto *	Dias V.	Monto *	Dias V.	Monto *	Dias V.	Monto *	Dias V.	Monto *	Dias V.	Monto *	Dias V.
Calificación (2)	CPP		CPP		CPP		CPP		CPP		CPP	

RESUMEN												
- Total Deuda	50.903.150,68	49.816.799,55	50.046.038,21	40.628.763,91	39.717.184,33	38.658.179,98						
- Línea No Utilizada	4.702.716,88	3.338.583,97	3.305.492,94	3.220.573,51	3.159.864,26	4.265.745,82						
- Garantías	56.828.894,00	54.726.998,00	53.865.632,00	52.211.809,00	51.212.623,00	50.546.500,00						
- PROGRAMA REACTIVA PERU	10.094.262,34	10.094.262,34	10.094.262,34	10.094.262,34	10.094.262,34	10.094.262,34						
CREDITOS DIRECTOS												
- CRÉDITOS VIGENTES	25.124.118,69	23.573.235,27	23.483.347,03	15.763.424,49	15.530.354,77	15.431.138,74						
-- GranE: AvancesCC	519,88	622,35	990,62	519,77	589,06	633,50						
-- GranE: Cred.Rev.LíneaTarj. Crédito	14.312,96	19.308,26	6.951,36	5.788,24	14.136,23	26.258,38						
-- GranE: Préstamos	19.869.285,85	18.313.304,66	18.235.405,05	13.757.116,48	13.515.629,48	15.404.246,86						
--- NoRevolventes	19.869.285,85	18.313.304,66	18.235.405,05	13.757.116,48	13.515.629,48	15.404.246,86						
-- CRÉDITOS COMERCIO EXTERIOR	5.240.000,00	5.240.000,00	5.240.000,00	2.000.000,00	2.000.000,00							
- CRÉDITOS REFINANCIADOS	23.934.000,00	24.372.000,00	23.922.000,00	23.058.000,00	22.411.458,81	21.927.230,46						
-- GranE: Préstamos	23.934.000,00	24.372.000,00	23.922.000,00	23.058.000,00	22.411.458,81	21.927.230,46						
--- NoRevolventes	23.934.000,00	24.372.000,00	23.922.000,00	23.058.000,00	22.411.458,81	21.927.230,46						
CREDITOS INDIRECTOS												
- CartasFianzaOtorgadas	1.845.031,99	1.871.564,28	2.640.691,18	1.807.339,42	1.775.370,75	1.299.810,78						
LÍNEA NO UTIL. Y CRED. NO DESEMB.												
- LinCredCC	3.143.400,00	3.186.577,64	3.141.209,36	3.055.280,21	3.003.010,92	3.318.166,48						
- LinCredPréstamos	726.376,95					314.551,88						
- LinCredAvaesFianzas	676.015,83					488.357,88						
- LinCredTarjetaCrédito	156.924,10	152.006,33	164.283,58	165.293,30	156.853,34	144.669,58						
GARANTIAS												
- GARANTIAS RECIBIDAS	56.828.895,85	54.726.999,78	53.865.633,61	52.211.810,64	51.212.625,92	50.546.502,77						
-- 1eraHipotecasInmuebles	29.539.505,55	30.080.088,12	29.524.695,06	28.458.340,39	27.814.084,44	27.384.580,47						
-- 1eraGBienesFácilRealización		3.969.771,29	3.896.474,17		3.670.719,08	3.614.035,99						
-- OtrasGarantías		10.960.413,36	10.758.042,36		10.134.739,68	9.978.239,44						
-- Gob. Nacional Regrog. Reactiva Perú	8.075.409,87	8.075.409,87	8.075.409,87	8.075.409,87	8.075.409,87	8.075.409,87						
-- OtrasGtiasNoPref	19.213.980,43	1.641.317,14	1.611.012,15	15.678.060,38	1.517.672,85	1.494.237,00						

Reportado por : BIF

Última fecha reportada por la SBS : 31/08/2022

Operación	MAY 2022 (SBS: ABR2022)		JUN 2022 (SBS: MAY2022)		JUL 2022 (SBS: JUN2022)		AGO 2022 (SBS: JUL2022)		SET 2022 (SBS: AGO2022)		OCT 2022 (SBS: AGO2022)	
	Monto *	Dias V.	Monto *	Dias V.	Monto *	Dias V.	Monto *	Dias V.	Monto *	Dias V.	Monto *	Dias V.
Calificación (2)	NOR		NOR		NOR		NOR		NOR		NOR	
RESUMEN												
- Total Deuda	11.367.288,00		8.159.732,00		7.094.900,00		13.033.440,00		17.346.088,00		17.346.088,00	
- Línea No Utilizada							4.606.560,01					
- Garantías	9.239.909,00		8.919.380,00		9.218.219,00		9.447.168,00		9.264.009,00		9.264.009,00	
CREDITOS DIRECTOS												
- CRÉDITOS VIGENTES	11.367.288,00		8.159.732,00		7.094.900,00		13.033.440,00		17.346.088,00		17.346.088,00	
-- GranE: Préstamos	3.960.000,00		1.230.000,00				1.500.000,00		1.500.000,00		1.500.000,00	
--- Revolventes	3.960.000,00		1.230.000,00				1.500.000,00		1.500.000,00		1.500.000,00	
-- CRÉDITOS COMERCIO EXTERIOR	7.407.288,00		6.929.732,00		7.094.900,00		11.533.440,00		15.846.088,00		15.846.088,00	
LÍNEA NO UTIL. Y CRED. NO DESEMB.												
- LinCredEsqMultilínea							4.606.560,01					
GARANTIAS												
- GARANTIAS RECIBIDAS	9.239.909,25		8.919.380,31		9.218.219,32		9.447.168,56		9.264.009,17		9.264.009,17	
-- OtrasGtiasNoPref	9.239.909,25		8.919.380,31		9.218.219,32		9.447.168,56		9.264.009,17		9.264.009,17	

Última fecha reportada por la SBS : 31/08/2022

Operación	NOV 2021 (SBS: OCT2021)		DIC 2021 (SBS: NOV2021)		ENE 2022 (SBS: DIC2021)		FEB 2022 (SBS: ENE2022)		MAR 2022 (SBS: FEB2022)		ABR 2022 (SBS: MAR2022)	
	Monto *	Dias V.	Monto *	Dias V.	Monto *	Dias V.	Monto *	Dias V.	Monto *	Dias V.	Monto *	Dias V.
Calificación (2)	NOR		NOR		NOR		NOR		NOR		NOR	
RESUMEN												
- Total Deuda	13.220.090,00		18.175.220,00		16.691.000,00		17.489.000,00		15.228.000,00		16.651.536,00	
- Línea No Utilizada	4.730.410,02		103.779,99		1.250.499,98				1.673.999,99			
- Garantías	9.613.458,00		9.789.387,00		9.608.638,00		9.261.599,00		9.051.929,00		8.912.150,00	
CREDITOS DIRECTOS												
- CRÉDITOS VIGENTES	13.220.090,00		18.175.220,00		16.691.000,00		17.489.000,00		15.228.000,00		16.651.536,00	
-- GranE: Préstamos	6.000.000,00		4.730.000,00		4.730.000,00		5.960.000,00		3.960.000,00		3.960.000,00	
--- Revolventes	6.000.000,00		4.730.000,00		4.730.000,00		5.960.000,00		3.960.000,00		3.960.000,00	
-- CRÉDITOS COMERCIO EXTERIOR	7.220.090,00		13.445.220,00		11.961.000,00		11.529.000,00		11.268.000,00		12.691.536,00	

LINEA NO UTIL. Y CRED. NO DESEMB.											
- LinCredEsqMultilinea	4.730.410,02		103.779,99		1.250.499,98				1.673.999,99		
GARANTIAS											
- GARANTIAS RECIBIDAS	9.613.458,00		9.789.387,42		9.608.638,02		9.261.599,17		9.051.929,87		8.912.150,34
-- OtrasGtiasNoPref	9.613.458,00		9.789.387,42		9.608.638,02		9.261.599,17		9.051.929,87		8.912.150,34

Reportado por : SCOTIABANK

Última fecha reportada por la SBS : 31/08/2022

Operación	MAY 2022 (SBS: ABR2022)		JUN 2022 (SBS: MAY2022)		JUL 2022 (SBS: JUN2022)		AGO 2022 (SBS: JUL2022)		SET 2022 (SBS: AGO2022)		OCT 2022 (SBS: AGO2022)	
	Monto *	Dias V.	Monto *	Dias V.	Monto *	Dias V.	Monto *	Dias V.	Monto *	Dias V.	Monto *	Dias V.
Calificación (2)	CPP		CPP		CPP		CPP		CPP		CPP	
RESUMEN												
- Total Deuda	21.534.393,51		21.381.913,44		21.802.808,15		22.153.764,49		15.477.515,56		15.477.515,56	
- Línea No Utilizada	592.900,03				117.250,05		281.600,02		6.494.120,02		6.494.120,02	
- Garantías	19.694.925,00		19.011.716,00		17.798.201,00		18.240.247,00		17.886.611,00		17.886.611,00	
CREDITOS DIRECTOS												
- CRÉDITOS VIGENTES	21.534.393,51		21.381.913,44		21.802.808,15		22.153.764,49		15.477.515,56		15.477.515,56	
-- GranE:ArrendamientoFinanc	465.193,51		373.993,44		308.808,15		287.364,49		253.035,56		253.035,56	
-- CRÉDITOS COMERCIO EXTERIOR	21.069.200,00		21.007.920,00		21.494.000,00		21.866.400,00		15.224.480,00		15.224.480,00	
LINEA NO UTIL. Y CRED. NO DESEMB.												
- LinCredEsqMultilinea	592.900,03				117.250,05		281.600,02		6.494.120,02		6.494.120,02	
GARANTIAS												
- GARANTIAS RECIBIDAS	19.694.926,26		19.011.716,78		17.798.202,04		18.240.248,89		17.886.611,41		17.886.611,41	
-- 1eraHipotecasInmuebles	16.951.869,58		16.363.815,68		16.912.076,46		17.332.114,96		16.996.084,16		16.996.084,16	
-- 1eraGBienesFácilRealización	2.743.056,68		2.647.901,10		886.125,58		908.133,93		890.527,25		890.527,25	

Última fecha reportada por la SBS : 31/08/2022

Operación	NOV 2021 (SBS: OCT2021)		DIC 2021 (SBS: NOV2021)		ENE 2022 (SBS: DIC2021)		FEB 2022 (SBS: ENE2022)		MAR 2022 (SBS: FEB2022)		ABR 2022 (SBS: MAR2022)	
	Monto *	Dias V.	Monto *	Dias V.	Monto *	Dias V.	Monto *	Dias V.	Monto *	Dias V.	Monto *	Dias V.
Calificación (2)	CPP		CPP		CPP		CPP		CPP		CPP	
RESUMEN												
- Total Deuda	23.592.632,63		15.071.879,04		12.932.105,24		15.388.466,15		21.288.786,23		15.423.471,05	
- Línea No Utilizada			8.777.982,00		10.398.096,00		7.022.544,01		539.648,03		5.993.384,02	
- Garantías	19.903.241,00		20.267.476,00		19.893.261,00		19.174.768,00		19.294.246,00		18.996.305,00	
CREDITOS DIRECTOS												
- CRÉDITOS VIGENTES	23.592.632,63		15.071.879,04		12.932.105,24		15.388.466,15		21.288.786,23		15.423.471,05	
-- GranE:ArrendamientoFinanc	962.511,63		899.561,04		803.651,24		698.060,15		607.034,23		523.155,05	
-- CRÉDITOS COMERCIO EXTERIOR	22.630.121,00		14.172.318,00		12.128.454,00		14.690.406,00		20.681.752,00		14.900.316,00	
LINEA NO UTIL. Y CRED. NO DESEMB.												
- LinCredEsqMultilinea			8.777.982,00		10.398.096,00		7.022.544,01		539.648,03		5.993.384,02	
GARANTIAS												
- GARANTIAS RECIBIDAS	19.903.241,34		20.267.477,15		19.893.262,28		19.174.769,73		19.294.247,02		18.996.306,04	
-- 1eraHipotecasInmuebles	17.049.289,04		17.361.296,59		17.040.740,89		16.425.273,95		16.606.995,87		16.350.551,31	
-- 1eraGBienesFácilRealización	2.853.952,30		2.906.180,56		2.852.521,39		2.749.495,78		2.687.251,15		2.645.754,73	

Reportado por : BBVA

Última fecha reportada por la SBS : 31/08/2022

Operación	MAY 2022 (SBS: ABR2022)		JUN 2022 (SBS: MAY2022)		JUL 2022 (SBS: JUN2022)		AGO 2022 (SBS: JUL2022)		SET 2022 (SBS: AGO2022)		OCT 2022 (SBS: AGO2022)	
	Monto *	Dias V.	Monto *	Dias V.	Monto *	Dias V.	Monto *	Dias V.	Monto *	Dias V.	Monto *	Dias V.
Calificación (2)	NOR		NOR		CPP		CPP		CPP		CPP	
RESUMEN												
- Total Deuda	22.164.348,22		21.576.687,50		21.589.936,42		17.002.802,88		14.551.220,91		14.551.220,91	
- Línea No Utilizada	181.854,10		145.675,73		167.198,71		129.227,90		140.871,76		140.871,76	
- Garantías	20.219.521,00		19.518.113,00		20.172.058,00		20.673.063,00		18.513.699,00		18.513.699,00	
CREDITOS DIRECTOS												
-- Reprgr. Emergencia Sanitaria	10.641.702,31		10.250.613,24		7.103.711,59		6.946.143,38		6.784.985,48		6.784.985,48	
- CRÉDITOS VIGENTES	22.164.348,22		21.576.687,50		21.589.936,42		17.002.802,88		14.551.220,91		14.551.220,91	
-- GranE:Cred.Rev.LíneaTarj.Crédito	9.845,90		39.374,27		24.051,29		55.012,10		39.796,24		39.796,24	
-- GranE:Préstamos	10.641.702,32		10.250.613,23		10.068.385,13		9.856.790,78		9.514.224,67		9.514.224,67	
--- NoRevolventes	10.641.702,32		10.250.613,23		10.068.385,13		9.856.790,78		9.514.224,67		9.514.224,67	

-- CRÉDITOS COMERCIO EXTERIOR	11.512.800,00	11.286.700,00	11.497.500,00	7.091.000,00	4.997.200,00	4.997.200,00
LINEA NO UTIL. Y CRED. NO DESEMB.						
- LinCredTarjetaCrédito	181.854,10	145.675,73	167.198,71	129.227,90	140.871,76	140.871,76
GARANTIAS						
- GARANTIAS RECIBIDAS	20.219.522,00	19.518.114,48	20.172.058,33	20.673.063,70	18.513.699,94	18.513.699,94
-- 1eraHipotecasInmuebles	14.171.310,32	13.679.712,96	14.138.044,33	14.489.185,30	12.449.713,06	12.449.713,06
-- OtrasGtiasNoPref	6.048.211,68	5.838.401,52	6.034.014,00	6.183.878,40	6.063.986,88	6.063.986,88

Última fecha reportada por la SBS : 31/08/2022

Operación	NOV 2021 (SBS: OCT2021)		DIC 2021 (SBS: NOV2021)		ENE 2022 (SBS: DIC2021)		FEB 2022 (SBS: ENE2022)		MAR 2022 (SBS: FEB2022)		ABR 2022 (SBS: MAR2022)	
	Monto *	Dias V.	Monto *	Dias V.	Monto *	Dias V.	Monto *	Dias V.	Monto *	Dias V.	Monto *	Dias V.
Calificación (2)	NOR		NOR		NOR		NOR		NOR		NOR	
RESUMEN												
- Total Deuda	24.351.339,11		19.750.202,47		19.279.792,76		20.529.979,53		20.528.042,53		22.094.845,95	
- Línea No Utilizada	1.982.790,89		186.037,53		185.448,33		185.452,04		176.966,72		172.524,13	
- Garantías	21.036.951,00		21.421.934,00		21.026.404,00		20.266.985,00		19.808.170,00		19.502.292,00	
CREDITOS DIRECTOS												
-- Reprgr. Emergencia Sanitaria	12.189.000,00		12.262.000,00		11.905.001,09		11.489.771,57		11.132.009,25		10.800.870,08	
- CRÉDITOS VIGENTES	24.351.339,11		19.750.202,47		19.279.792,76		20.529.979,53		20.528.042,53		22.094.845,95	
-- GranE: Cred.Rev.LíneaTarj.Crédito	11.709,11		17.062,47		13.901,67		6.697,96		10.833,28		12.375,87	
-- GranE: Préstamos	12.189.000,00		12.262.000,00		11.905.001,09		11.489.771,57		11.132.009,25		10.800.870,08	
--- NoRevolventes	12.189.000,00		12.262.000,00		11.905.001,09		11.489.771,57		11.132.009,25		10.800.870,08	
-- CRÉDITOS COMERCIO EXTERIOR	12.150.630,00		7.471.140,00		7.360.890,00		9.033.510,00		9.385.200,00		11.281.600,00	
LINEA NO UTIL. Y CRED. NO DESEMB.												
- LinCredPréstamos	1.795.050,00											
- LinCredTarjetaCrédito	187.740,89		186.037,53		185.448,33		185.452,04		176.966,72		172.524,13	
GARANTIAS												
- GARANTIAS RECIBIDAS	21.036.951,81		21.421.934,89		21.026.404,33		20.266.985,66		19.808.170,22		19.502.293,26	
-- 1eraHipotecasInmuebles	14.744.224,53		15.014.048,65		14.736.832,09		14.204.576,30		13.883.005,10		13.668.624,30	
-- OtrasGtiasNoPref	6.292.727,28		6.407.886,24		6.289.572,24		6.062.409,36		5.925.165,12		5.833.668,96	

Reportado por : BANCO GNB PERU

Última fecha reportada por la SBS : 31/08/2022

Operación	MAY 2022 (SBS: ABR2022)		JUN 2022 (SBS: MAY2022)		JUL 2022 (SBS: JUN2022)		AGO 2022 (SBS: JUL2022)		SET 2022 (SBS: AGO2022)		OCT 2022 (SBS: AGO2022)	
	Monto *	Dias V.	Monto *	Dias V.	Monto *	Dias V.	Monto *	Dias V.	Monto *	Dias V.	Monto *	Dias V.
Calificación (2)	NOR		NOR		NOR		NOR		NOR		NOR	
RESUMEN												
- Total Deuda	4.838.508,00		9.252.500,00		9.562.500,00		9.800.000,00		4.851.128,00		4.851.128,00	
- Garantías	6.786.605,00		6.551.180,00		6.770.674,00		6.938.834,00		6.804.306,00		6.804.306,00	
CREDITOS DIRECTOS												
- CRÉDITOS VIGENTES	4.838.508,00		9.252.500,00		9.562.500,00		9.800.000,00		4.851.128,00		4.851.128,00	
-- CRÉDITOS COMERCIO EXTERIOR	4.838.508,00		9.252.500,00		9.562.500,00		9.800.000,00		4.851.128,00		4.851.128,00	
GARANTIAS												
- GARANTIAS RECIBIDAS	6.786.606,00		6.551.181,22		6.770.674,99		6.938.835,55		6.804.307,10		6.804.307,10	
-- 1eraGBienesFácilRealización	1.424.620,16		1.375.200,63		1.421.275,98		1.456.575,65		1.428.335,91		1.428.335,91	
-- OtrasGtiasNoPref	5.361.985,84		5.175.980,59		5.349.399,01		5.482.259,90		5.375.971,19		5.375.971,19	

Última fecha reportada por la SBS : 31/08/2022

Operación	NOV 2021 (SBS: OCT2021)		DIC 2021 (SBS: NOV2021)		ENE 2022 (SBS: DIC2021)		FEB 2022 (SBS: ENE2022)		MAR 2022 (SBS: FEB2022)		ABR 2022 (SBS: MAR2022)	
	Monto *	Dias V.	Monto *	Dias V.	Monto *	Dias V.	Monto *	Dias V.	Monto *	Dias V.	Monto *	Dias V.
Calificación (2)	NOR		NOR		NOR		NOR		NOR		NOR	
RESUMEN												
- Total Deuda	9.023.118,00		9.188.244,00		9.018.594,00		8.692.866,00		3.756.000,00		8.364.876,00	
- Garantías	8.029.149,00		8.176.085,00		8.025.123,00		7.735.277,00		7.560.161,00		6.545.869,00	
CREDITOS DIRECTOS												
- CRÉDITOS VIGENTES	9.023.118,00		9.188.244,00		9.018.594,00		8.692.866,00		3.756.000,00		8.364.876,00	
-- CRÉDITOS COMERCIO EXTERIOR	9.023.118,00		9.188.244,00		9.018.594,00		8.692.866,00		3.756.000,00		8.364.876,00	
GARANTIAS												
- GARANTIAS RECIBIDAS	8.029.149,43		8.176.085,48		8.025.123,79		7.735.277,33		7.560.161,76		6.545.870,88	
-- 1eraGBienesFácilRealización	2.045.649,43		2.083.085,48						1.926.161,76		1.374.085,90	
-- OtrasGtiasNoPref	5.983.500,00		6.093.000,00		8.025.123,79		7.735.277,33		5.634.000,00		5.171.784,98	

Reportado por : INTERBANK

Última fecha reportada por la SBS : 31/08/2022

Operación	MAY 2022 (SBS: ABR2022)		JUN 2022 (SBS: MAY2022)		JUL 2022 (SBS: JUN2022)		AGO 2022 (SBS: JUL2022)		SET 2022 (SBS: AGO2022)		OCT 2022 (SBS: AGO2022)	
	Monto *	Dias V.	Monto *	Dias V.	Monto *	Dias V.	Monto *	Dias V.	Monto *	Dias V.	Monto *	Dias V.
Calificación (2)												
RESUMEN												
- Total Deuda												
CREDITOS DIRECTOS												
- CRÉDITOS VIGENTES												
-- GranE:Préstamos												
--- Revolventes												

Última fecha reportada por la SBS : 31/08/2022

Operación	NOV 2021 (SBS: OCT2021)		DIC 2021 (SBS: NOV2021)		ENE 2022 (SBS: DIC2021)		FEB 2022 (SBS: ENE2022)		MAR 2022 (SBS: FEB2022)		ABR 2022 (SBS: MAR2022)	
	Monto *	Dias V.	Monto *	Dias V.	Monto *	Dias V.	Monto *	Dias V.	Monto *	Dias V.	Monto *	Dias V.
Calificación (2)												
RESUMEN												

Reportado por : BCO DE COMERCIO

Última fecha reportada por la SBS : 31/08/2022

Operación	MAY 2022 (SBS: ABR2022)		JUN 2022 (SBS: MAY2022)		JUL 2022 (SBS: JUN2022)		AGO 2022 (SBS: JUL2022)		SET 2022 (SBS: AGO2022)		OCT 2022 (SBS: AGO2022)	
	Monto *	Dias V.	Monto *	Dias V.	Monto *	Dias V.	Monto *	Dias V.	Monto *	Dias V.	Monto *	Dias V.
Calificación (2)												
RESUMEN												
- Garantías												
GARANTIAS												
- GARANTIAS RECIBIDAS												
-- OtrasGtiasNoPref												

Última fecha reportada por la SBS : 31/08/2022

Operación	NOV 2021 (SBS: OCT2021)		DIC 2021 (SBS: NOV2021)		ENE 2022 (SBS: DIC2021)		FEB 2022 (SBS: ENE2022)		MAR 2022 (SBS: FEB2022)		ABR 2022 (SBS: MAR2022)	
	Monto *	Dias V.	Monto *	Dias V.	Monto *	Dias V.	Monto *	Dias V.	Monto *	Dias V.	Monto *	Dias V.
Calificación (2)												
RESUMEN												
- Garantías												
GARANTIAS												
- GARANTIAS RECIBIDAS												
-- OtrasGtiasNoPref												

Reportado por : BCO SANTANDER PERU

Última fecha reportada por la SBS : 31/08/2022

Operación	MAY 2022 (SBS: ABR2022)		JUN 2022 (SBS: MAY2022)		JUL 2022 (SBS: JUN2022)		AGO 2022 (SBS: JUL2022)		SET 2022 (SBS: AGO2022)		OCT 2022 (SBS: AGO2022)	
	Monto *	Dias V.	Monto *	Dias V.	Monto *	Dias V.	Monto *	Dias V.	Monto *	Dias V.	Monto *	Dias V.
Calificación (2)												
RESUMEN												
- Garantías												
GARANTIAS												
- GARANTIAS RECIBIDAS												
-- OtrasGtiasNoPref												

Última fecha reportada por la SBS : 31/08/2022

Operación	NOV 2021 (SBS: OCT2021)		DIC 2021 (SBS: NOV2021)		ENE 2022 (SBS: DIC2021)		FEB 2022 (SBS: ENE2022)		MAR 2022 (SBS: FEB2022)		ABR 2022 (SBS: MAR2022)	
	Monto *	Dias V.	Monto *	Dias V.	Monto *	Dias V.	Monto *	Dias V.	Monto *	Dias V.	Monto *	Dias V.
Calificación (2)												

RESUMEN						
- Garantías	5.085.979,00	5.179.054,00	5.083.429,00	4.899.829,00	4.788.904,00	4.714.954,00
GARANTIAS						
- GARANTIAS RECIBIDAS	5.085.979,51	5.179.054,59	5.083.429,51	4.899.829,34	4.788.904,24	4.714.954,18
-- OtrasGtiasNoPref	5.085.979,51	5.179.054,59	5.083.429,51	4.899.829,34	4.788.904,24	4.714.954,18

Rectificaciones SBS

Entidad	Periodo SBS	Cuenta	Concepto Rectificación	Dice	Debe Decir
---------	-------------	--------	------------------------	------	------------

Aval/Codeudor

Montos expresados en unidades de soles*

Es Avalista de:

Información reportada por la SBS al 31/08/2022

Tipo Doc	Nro Documento	Nombre/Razón Social	Act	Pre	12m
----------	---------------	---------------------	-----	-----	-----

Montos expresados en unidades de soles*

Quiénes lo Avalan:

Información reportada por la SBS al 31/08/2022

Tipo Doc	Nro Documento	Nombre/Razón Social	Act	Pre	12m
----------	---------------	---------------------	-----	-----	-----

Montos expresados en unidades de soles*

Es Avalista de:

Información Reportada por Entidades de Microfinanzas / Otros Créditos

Tipo Doc	Nro Documento	Nombre/Razón Social	Act	Pre	12m
----------	---------------	---------------------	-----	-----	-----

Montos expresados en unidades de soles*

Quiénes lo Avalan:

Información Reportada por Entidades de Microfinanzas / Otros Créditos

Tipo Doc	Nro Documento	Nombre/Razón Social	Act	Pre	12m
----------	---------------	---------------------	-----	-----	-----

Documentos Protestados como Deudor/Aceptante

Montos expresados en unidades*

Reportado por la Cámara de Comercio de Lima (CCL)

Documentos Protestados sin Regularizar

	# Doc	Monto (S/) *	Max Días Venc.
Total:	0	0,00	

Tipo de Cambio 3.981

Nro. Secuencia	Tip. Reg. **	Acreedor/Girador	Tipo Doc.	Moneda	Monto *	Monto * (S/)	Boletín	F. Protesto	F. Venc	Días Venc.
----------------	--------------	------------------	-----------	--------	---------	--------------	---------	-------------	---------	------------

**PR: Protestos, CJ: Cobranza Judicial, MO: Moras, PP: Procesos Penales

Montos expresados en unidades*

Reportado por la Cámara de Comercio de Lima (CCL)

Documentos Protestados Regularizados

	# Doc	Monto (S/) *
Total:	0	0,00

Nro. Secuencia	Tip. Reg. **	Acreedor/Girador	Tipo Doc.	Moneda	Monto *	Monto * (S/)	Boletín	F. Protesto	F. Venc.	F. Reg
----------------	--------------	------------------	-----------	--------	---------	--------------	---------	-------------	----------	--------

**PR: Protestos, CJ: Cobranza Judicial, MO: Moras, PP: Procesos Penales

Documentos Protestados como Acreedor/Girador

Montos expresados en unidades*

Reportado por la Cámara de Comercio de Lima (CCL)

Documentos Protestados sin Regularizar

	# Doc	Monto (S/) *	Max Días Venc.
Total:	23	104.675,22	2,719

Se muestran hasta los 10 primeros documentos ordenados por Fecha de Boletín de la CCL

Tipo de Cambio 3.981

Nro. Secuencia	Tip. ** Reg.	Deudor/Aceptante	Tipo Doc.	Moneda	Monto *	Monto * (S/)	Boletín	F. Protesto	F. Venc	Días Venc.
80000281677	PR	YEPEZ DE TANAKA AMANDA	LET	S/.	4.207,88	4.207,88	09/2020	24/09/2020	14/09/2020	752
6377366	PR	QUALITY TEXTIL S.R.L.	LET	S/.	9.849,26	9.849,26	07/2020	12/06/2020	/ /	846
6367912	PR	NAVARRO CHIPANA MIRIAM	LET	S/.	2.074,81	2.074,81	03/2020	11/03/2020	/ /	939
80000279498	PR	DISTRIBUCION Y CONFECCION CUZMAR SOCIEDAD ANONIMA C	LET	US\$	950,10	3.782,35	12/2019	31/12/2019	19/12/2019	1,022
80000279483	PR	DISTRIBUCION Y CONFECCION CUZMAR SOCIEDAD ANONIMA C	LET	S/.	2.643,20	2.643,20	12/2019	31/12/2019	19/12/2019	1,022
6284078	PR	PERU ETNICO S.A.C.	LET	S/.	6.431,00	6.431,00	07/2019	23/07/2019	/ /	1,171
6267596	PR	CREACIONES KLEIDER EIRL	LET	S/.	9.507,40	9.507,40	06/2019	05/06/2019	/ /	1,219
80000267216	PR	INKA TREASURE EMPRESA INDIVIDUAL DE RESPONSABILIDAD L	LET	S/.	13.841,40	13.841,40	07/2018	04/07/2018	22/06/2018	1,567
80000267188	PR	ALPACA GOLDEN S.R.L.	LET	S/.	7.490,64	7.490,64	07/2018	04/07/2018	22/06/2018	1,567
80000265488	PR	YEPEZ DE TANAKA AMANDA	LET	S/.	6.141,90	6.141,90	06/2018	04/04/2018	23/03/2018	1,658

**PR: Protestos, CJ: Cobranza Judicial, MO: Moras, PP: Procesos Penales

Montos expresados en unidades*

Reportado por la Cámara de Comercio de Lima (CCL)

Documentos Protestados Regularizados

	# Doc	Monto (S/) *
Total:	0	0,00

Nro. Secuencia	Tip. ** Reg.	Deudor/Aceptante	Tipo Doc.	Moneda	Monto *	Monto * (S/)	Boletín	F. Protesto	F. Venc.	F. Reg
----------------	--------------	------------------	-----------	--------	---------	--------------	---------	-------------	----------	--------

**PR: Protestos, CJ: Cobranza Judicial, MO: Moras, PP: Procesos Penales

Detalle de Vencidos

Comercio Exterior

Montos expresados en unidades de dólares

Muestra información reportada por la SUNAT desde el 07/02/2011

Resumen por Ejercicio

Ejercicio	Actividad	Número de Operaciones	Importe USD *	N° Países	3 países con mayor número de operaciones
2022	EXPORTACIÓN	257	6.803.058,77	26	UNITED STATES, SWITZERLAND, ITALY
	IMPORTACIÓN	69	820.336,64	16	ITALY, JAPAN, CHINA
2021	EXPORTACIÓN	605	18.491.943,10	33	UNITED STATES, GERMANY, CANADA
	IMPORTACIÓN	84	674.888,04	18	ITALY, JAPAN, CHINA
2020	EXPORTACIÓN	435	11.373.698,84	31	UNITED STATES, UNITED KINGDOM, GERMANY
	IMPORTACIÓN	54	491.840,09	11	ITALY, CHINA, HONG KONG
2019	EXPORTACIÓN	532	16.614.528,77	33	UNITED STATES, UNITED KINGDOM, ITALY
	IMPORTACIÓN	194	1.821.691,73	22	ITALY, CHINA, JAPAN
2018	EXPORTACIÓN	574	20.520.975,57	34	UNITED STATES, UNITED KINGDOM, GERMANY
	IMPORTACIÓN	182	2.337.246,89	23	ITALY, CHINA, GERMANY

Resumen por Meses

Actividad	Ejercicio	Mes	Número de Operaciones	Importe USD *	N° Países	3 países con mayor número de operaciones
EXPORTACIÓN	2022	JULIO	26	852.373,74	11	UNITED STATES,GERMANY,SWITZERLAND
		JUNIO	44	1.046.935,94	11	UNITED STATES,ITALY,CANADA
		MAYO	32	1.050.384,57	11	UNITED STATES,CHILE,SWITZERLAND
		ABRIL	31	1.031.737,93	11	UNITED STATES,ITALY,CANADA
		MARZO	43	1.035.785,79	11	UNITED STATES,CHILE,ITALY
		FEBRERO	38	1.081.960,11	11	UNITED STATES,ITALY,SWITZERLAND
	2021	ENERO	43	703.880,69	11	UNITED STATES,GERMANY,SWITZERLAND
		DICIEMBRE	68	1.505.480,95	16	UNITED STATES,CANADA,COLOMBIA
		NOVIEMBR	78	2.200.872,83	16	UNITED STATES,CANADA,SWITZERLAND
		OCTUBRE	68	2.063.877,39	16	UNITED STATES,CANADA,SWITZERLAND
		SETIEMBRE	67	2.305.851,74	16	UNITED STATES,JAPAN,UNITED KINGDOM
		AGOSTO	60	3.147.039,72	16	UNITED STATES,UNITED KINGDOM,GERMANY
		JULIO	51	1.553.481,54	16	UNITED STATES,GERMANY,ITALY
		JUNIO	27	777.489,37	16	UNITED STATES,ITALY,UNITED KINGDOM
		MAYO	42	1.463.967,83	16	UNITED STATES,SWITZERLAND,CANADA
		ABRIL	34	554.483,96	16	UNITED STATES,GERMANY,AUSTRALIA
		MARZO	35	764.171,69	16	UNITED STATES,ITALY,FRANCE
		FEBRERO	35	1.015.458,32	16	UNITED STATES,GERMANY,DENMARK
	2020	ENERO	40	1.139.767,76	16	UNITED STATES,GERMANY,DENMARK
		DICIEMBRE	48	864.186,61	19	UNITED STATES,SWITZERLAND,UNITED KINGDOM
		NOVIEMBR	64	1.336.797,34	19	UNITED STATES,GERMANY,DENMARK
		OCTUBRE	46	1.127.837,54	19	UNITED STATES,UNITED KINGDOM,CANADA
		SETIEMBRE	65	2.696.289,21	19	UNITED STATES,UNITED KINGDOM,GERMANY
		AGOSTO	44	1.242.131,26	19	UNITED STATES,ITALY,SWITZERLAND
		JULIO	44	771.317,44	19	UNITED STATES,ITALY,JAPAN
		JUNIO	40	1.087.645,06	19	UNITED STATES,GERMANY,ITALY
		MAYO	8	231.725,58	19	UNITED STATES,CHILE,SWITZERLAND
		ABRIL	3	259.681,82	19	ITALY,DENMARK
		MARZO	4	154.401,55	19	UNITED STATES,GERMANY,ITALY
		FEBRERO	36	630.741,91	19	UNITED STATES,CHILE,UNITED KINGDOM
	2019	ENERO	33	970.943,52	19	UNITED STATES,SWITZERLAND,UNITED KINGDOM
		DICIEMBRE	40	930.034,86	14	UNITED STATES,UNITED KINGDOM,GERMANY
		NOVIEMBR	48	1.065.877,15	14	UNITED STATES,SWITZERLAND,TAIWAN
		OCTUBRE	61	1.838.192,32	14	UNITED STATES,CANADA,ITALY
		SETIEMBRE	80	2.605.383,25	14	UNITED STATES,UNITED KINGDOM,SWITZERLAND
		AGOSTO	61	2.271.734,46	14	UNITED STATES,CANADA,GERMANY
		JULIO	42	1.792.326,75	14	UNITED STATES,GERMANY,UNITED KINGDOM
		JUNIO	51	1.598.199,23	14	UNITED STATES,ITALY,UNITED KINGDOM
MAYO		30	951.766,54	14	UNITED STATES,ITALY,CHILE	
ABRIL		22	634.491,42	14	UNITED STATES,CHILE,ITALY	
MARZO		37	1.374.604,28	14	UNITED STATES,CHILE,ITALY	
FEBRERO		23	506.388,76	14	UNITED STATES,CHILE,DENMARK	
2018	ENERO	37	1.045.529,75	14	UNITED STATES,GERMANY,ECUADOR	
	DICIEMBRE	54	1.503.887,95	16	UNITED STATES,UNITED KINGDOM,ITALY	
	NOVIEMBR	49	1.452.342,27	16	UNITED STATES,GERMANY,ITALY	
	OCTUBRE	77	3.300.665,27	16	UNITED STATES,TAIWAN,GERMANY	
	SETIEMBRE	55	2.147.723,39	16	UNITED STATES,UNITED KINGDOM,GERMANY	
	AGOSTO	53	2.189.461,42	16	UNITED STATES,GERMANY,CANADA	
	JULIO	51	2.818.449,75	16	UNITED STATES,UNITED KINGDOM,GERMANY	
	JUNIO	42	1.707.346,90	16	UNITED STATES,GERMANY,ITALY	
	MAYO	42	1.494.389,00	16	UNITED STATES,ITALY,CHILE	
	ABRIL	41	1.012.357,95	16	UNITED STATES,CHILE,GERMANY	
	MARZO	37	989.962,38	16	UNITED STATES,CHILE,DENMARK	
	FEBRERO	35	887.846,76	16	UNITED STATES,UNITED KINGDOM,CHILE	
ENERO	38	1.016.541,55	16	UNITED STATES,DENMARK,UNITED KINGDOM		
IMPORTACIÓN	2022	JULIO	10	106.554,92	6	BRAZIL,CHINA,ITALY
		JUNIO	18	194.002,95	10	ITALY,HONG KONG,THAILAND
		MAYO	18	220.169,14	11	JAPAN,CHILE,CHINA
		ABRIL	9	134.170,58	6	CHINA,JAPAN,THAILAND
		MARZO	9	124.269,17	6	ITALY,JAPAN,BOLIVIA
		FEBRERO	1	4.638,17	1	CHINA

		ENERO	4	36.531,72	3	ITALY,CHINA,GERMANY
	2021	DICIEMBRE	9	137.935,37	5	ITALY,BRAZIL,CHINA
		NOVIEMBR	7	30.349,75	5	CHINA,JAPAN,INDIA
		OCTUBRE	7	45.068,79	5	JAPAN,UNITED STATES,BOLIVIA
		SETIEMBRE	7	55.757,39	4	ITALY,JAPAN,CHINA
		AGOSTO	4	30.918,57	5	BOLIVIA,CHINA,JAPAN
		JULIO	11	113.951,76	7	JAPAN,CHINA,ITALY
		JUNIO	8	92.889,12	9	ITALY,JAPAN,MEXICO
		MAYO	11	67.154,75	7	JAPAN,ITALY,CHINA
		ABRIL	10	51.978,70	5	ITALY,JAPAN,ARGENTINA
		MARZO	8	41.998,43	4	ITALY,JAPAN,BRAZIL
		FEBRERO	1	2.854,08	2	GERMANY,FRANCE
		ENERO	1	4.031,34	1	CHINA
	2020	DICIEMBRE	2	8.532,86	2	JAPAN,UNITED STATES
		NOVIEMBR	1	7.713,23	1	ITALY
		OCTUBRE	2	8.210,48	1	ITALY
		AGOSTO	5	10.576,72	4	ITALY,UNITED STATES,CHINA
		JULIO	9	88.419,62	5	CHINA,JAPAN,BRAZIL
		JUNIO	5	31.774,99	5	ARGENTINA,BRAZIL,CHINA
		MAYO	6	64.392,85	2	ITALY,CHINA
		ABRIL	2	67.216,45	2	HONG KONG,TAIWAN
		MARZO	3	17.868,37	3	BRAZIL,HONG KONG,ITALY
		FEBRERO	7	43.488,61	5	BRAZIL,COLOMBIA,SPAIN
		ENERO	12	143.645,94	5	ITALY,CHINA,HONG KONG
	2019	DICIEMBRE	12	91.740,69	8	ITALY,CHINA,GERMANY
		NOVIEMBR	14	134.682,68	7	CHINA,ITALY,BRAZIL
		OCTUBRE	22	133.035,94	9	BRAZIL,CHINA,HONG KONG
		SETIEMBRE	12	97.211,71	7	CHINA,ITALY,UNITED STATES
		AGOSTO	17	157.397,20	8	ITALY,CHINA,HONG KONG
		JULIO	13	133.698,05	9	ITALY,JAPAN,CHINA
		JUNIO	20	343.898,78	12	ITALY,CHINA,JAPAN
		MAYO	14	144.807,35	7	ITALY,CHINA,HONG KONG
		ABRIL	18	153.209,66	7	ITALY,CHINA,JAPAN
		MARZO	18	138.600,21	11	ITALY,JAPAN,CHINA
		FEBRERO	20	172.415,74	8	CHINA,ITALY,GERMANY
		ENERO	14	120.993,72	6	ITALY,CHINA,GERMANY
	2018	DICIEMBRE	12	92.156,42	8	ITALY,MEXICO,THAILAND
		NOVIEMBR	21	226.177,51	9	ITALY,BRAZIL,CHILE
		OCTUBRE	15	162.847,67	9	ITALY,GERMANY,HONG KONG
		SETIEMBRE	10	71.709,72	6	BRAZIL,ITALY,JAPAN
		AGOSTO	16	202.793,95	7	ITALY,JAPAN,CHINA
		JULIO	25	659.546,36	8	ITALY,GERMANY,CHINA
		JUNIO	14	133.981,34	10	BRAZIL,CHINA,SPAIN
		MAYO	21	156.388,87	11	ITALY,CHINA,GERMANY
		ABRIL	22	301.081,30	10	ITALY,GERMANY,ARGENTINA
		MARZO	14	213.604,74	7	ITALY,BRAZIL,GERMANY
		FEBRERO	5	62.983,87	7	GERMANY,ITALY,MEXICO
		ENERO	7	53.975,13	4	ITALY,CHINA,JAPAN

PUBLICACIÓN DIARIO "EL PERUANO"

Reporte Otros Créditos

Institución	MAY 2022		JUN 2022		JUL 2022		AGO 2022		SET 2022		OCT 2022	
	Monto *	Dias V.	Monto *	Dias V.	Monto *	Dias V.	Monto *	Dias V.	Monto *	Dias V.	Monto *	Dias V.
Institución	NOV 2021		DIC 2021		ENE 2022		FEB 2022		MAR 2022		ABR 2022	
	Monto *	Dias V.	Monto *	Dias V.	Monto *	Dias V.	Monto *	Dias V.	Monto *	Dias V.	Monto *	Dias V.

Reporte Otros Créditos por entidades

Sin Información