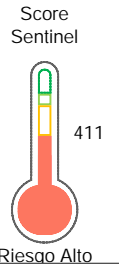


El reporte contiene solo los títulos seleccionados

- Información General
- Consulta Rápida
- Principales Acreedores
- Detalle Variación
- Posición Histórica
- Gráficos
- Rep. Vencidos
- Rep. SBS/Microf.
- SBS/Microf. Entidades
- Rectificaciones SBS
- Avalados/Avalistas
- Hechos de Importancia
- Documentos CCL
- Detalle de Vencidos
- Comercio Exterior
- Otros Créditos
- Otros Créd. Entidades
- Otros Rep. Negativos

RUC 20445700411 - CEMIN PORT S.A.C.

Fecha Proceso	Tipo Doc.	N. Doc.	Nota	Deuda Total *	Var.	Actual	Previo	12m
07/11/2022	RUC	20445700411	4.200	2.402,00		●	●	●



Riesgo Alto

* La persona consultada cuenta con los siguientes créditos e indicadores.

Omiso

Sentinel Sabio

Bancarizado: SI

Recomendación de Sentinel Sabio

Evaluación Crediticia



RECHAZAR
Producto Genérico

Detalle:

- Presenta deuda coactiva mayor a S/.500 en los últimos 12 meses
- Presenta estado de riesgo alto o muy alto

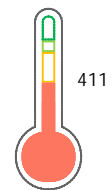
Cuota Estimada Mensual

S/ 0.00



Score Sentinel

Nivel de Riesgo



Riesgo Alto

Recomendación:

En este nivel de riesgo, 31 de 100 empresas podrían caer en incumplimiento en los próximos 12 meses

Información General

Datos Principales

10/11/2022: Última actualización de información reportada por SUNAT

Razón Social:	CEMIN PORT S.A.C.		
Nombre Comercial:	-		
Tipo de Contribuyente:	SOCIEDAD ANONIMA CERRADA		
Estado de Contribuyente:	ACTIVO	Condición del Contribuyente:	NO HALLADO
Inicio de Actividades:	01/11/2011		
Tamaño contribuyente:	RESTO	Dependencia:	O.Z.CHIMBOTE-MEPECO
Actividad Económica Principal	EXTRAC. Y AGLOMERAC. CARBON DE PIEDRA.		
Actividad Económica Secundaria 1	TRANSPORTE DE CARGA POR CARR	Actividad Económica Secundaria 2	-
Fecha Inscripción RRPP:	08/02/2008	Número de Partida Registral:	-
Folio:	-	Asiento:	-

Agente de retención

Direcciones Registradas

Dirección	Fuente
JIRON ENRIQUE PALACIOS NRO 247 INT 102 CASCO URBANO CHIMBOTE - SANTA - ANCASH	SUNAT - DOMICILIO FISCAL
CALLE JORGE BIZET NRO. 350 URBANIZACION PRIMAVERA TRUJILLO - TRUJILLO - LA LIBERTAD (4TO PISO)	SUNAT - SUCURSAL
CALLE LOS ALPES MZA. P LTE. 3 URBANIZACION HUERTOS DE LA MOLINA LA MOLINA - LIMA - LIMA (CDRA 41 AV LA MOLINA)	SUNAT - SUCURSAL

Representantes Legales

Nro Documento	Nombre de Representante	Act	Pre	12m	Fecha desde que ocupa Cargo	Cargo
07600343	CECCHET VETTORATA GIOVANNI				15/01/2009	GERENTE GENERAL

Empresas Relacionadas a:

CECCHET VETTORATA GIOVANNI

Ruc	Razón Social	Semáforos			Fecha desde que ocupa Cargo	Cargo	Estado
		Act	Pre	12m			
20220055451	INVERSIONES MINERAS LEO S A				22/04/1994	GTE GRAL	BAJA DE OFICIO
20360764029	FCA DE CONSERV INVERS PESO DEL PTO SA				31/07/1997	DIRECTOR GERENTE	BAJA DE OFICIO
20445221521	LADRILLERA DREC SAC				27/06/2001	GERENTE GENERAL	BAJA DE OFICIO

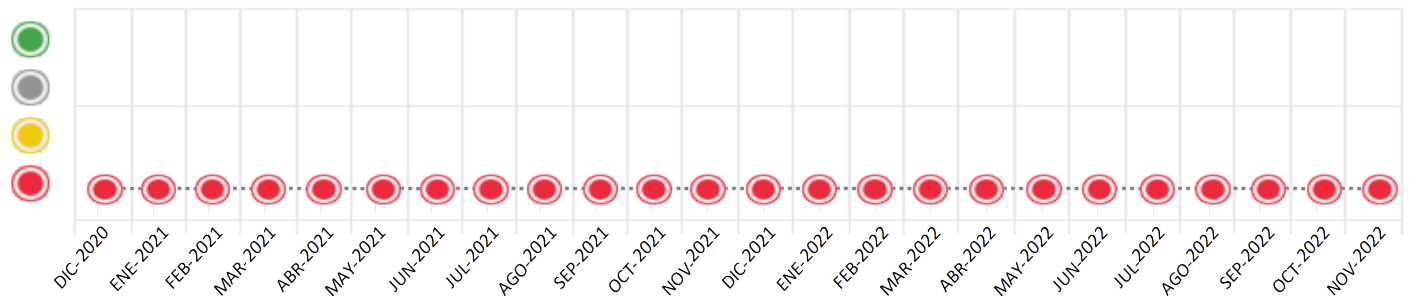
Consulta Rápida





Documento de identidad consultado

Fecha Proceso	Tipo Doc.	N. Doc.	Nombre o Raz. Social	Nota	Deuda Total *	Var.	Actual	Previo	12m
07/11/2022	RUC	20445700411	CEMIN PORT S.A.C.	4.200	2.402,00				

Montos expresados en unidades de soles*






Semáforos de los últimos 24 meses



Semáforo	Descripción
	No registra información de deudas
	Mínimo Riesgo: Sin deudas vencidas
	Mediano Riesgo: Deudas con poco atraso*
	Alto Riesgo: Deudas con atraso significativo*

*Semáforo deuda menor: Deuda vencida menor S/ 100 personas naturales o menor S/ 500 personas jurídicas

Verde: $0 \leq \text{Sem.} < 0.001$
 Amarillo: $0.001 \leq \text{Sem.} \leq 2$
 Rojo: $2 < \text{Sem.} \leq 6$

Variación	Descripción
	Variación Negativa: La nueva información reportada ha incrementado tu riesgo crediticio
	Variación Positiva: La nueva información ha mejorado tu posición de riesgo
	Variación Porcentual Positiva: El monto total reportado por la SBS/Microfinanzas o número de instituciones financieras ha aumentado
	Variación Porcentual Negativa: El monto total reportado por la SBS/Microfinanzas o número de instituciones financieras ha disminuido
	Aproximadamente igual o igual

Detalle de la deuda SBS/Microfinanzas

Entidad	Deuda Anterior			Deuda a NOV 2022				Rect. (1)	Disc.
	MAY 2022	AGO 2022	OCT 2022	Fecha Inf.	Calif. (2)	Monto *	Días Venc.		

TOTAL

(1) Ver detalle en el cuadro de Rectificaciones SBS

(2) NOR: Normal, CPP: Con Problemas Potenciales, DEF: Deficiente, DUD: Dudoso, PER: Pérdida, SCAL: Sin Calificación

Detalle de la deuda de Otros Créditos

Entidad	Deuda Anterior			Deuda a NOV 2022				Disc.
	MAY 2022	AGO 2022	OCT 2022	Fecha Inf.	Calif. (2)	Monto	Días Venc.	

TOTAL

(2) NOR: Normal, CPP: Con Problemas Potenciales, DEF: Deficiente, DUD: Dudoso, PER: Pérdida, SCAL: Sin Calificación

Detalle de vencidos

# Doc	Fuente - Acreedor	Monto *	Días Venc.
	Deuda Tributaria	2.100,00	707
1	SUPERINTENDENCIA NACIONAL DE ADMINISTRACION TRIBUTARIA SUNAT	2.100,00	707
	Deuda Laboral	302,00	921
2	OFICINA DE NORMALIZACIÓN PREVISION	302,00	921
	Otros Reportes Negativos	1	
1	SUNAT - Omiso		

Utilización de Líneas de Crédito

Instituciones	**	Línea Aprobada	Línea No Utilizada	Línea Utilizada	% L. Uti.
TOTAL					0%

**Tipo de Crédito

Principales Acreedores

Montos expresados en unidades de soles*

Resumen de Deudas

Descripción de la Deuda	Monto *	Días
Deuda total SBS al 30/09/2022		
% Calificación normal		
Peor Calificación (2)		
Otros Créditos	0,00	****
Deuda vencida		
Deuda Tributaria	2.100,00	707
Deuda Laboral	302,00	921
Total deuda vencida	2.402,00	
Otros Reportes Negativos	1	

Detalle de Riesgos SBS/Microfinanzas

Concepto	Saldo *
Deuda Directa	0,00
Deuda Indirecta	0,00
Deuda Castigada	0,00
Deuda Total SBS/MicroFinanzas	0,00
Línea Tarj. Cred. No utilizada	0,00
Total Riesgo SBS/MicroFinanzas	0,00

Detalle de deuda Otros Créditos

Empresa	Calif. (2)	Saldo *	% Ven.	Días Venc.	Disc.
Deuda Total Otros Créditos		0,00	0		

Detalle de vencidos

# Doc	Fuente - Acreedor	Monto *	Días Venc.
	Deuda Tributaria	2.100,00	707
1	SUPERINTENDENCIA NACIONAL DE ADMINISTRACION TRIBUTARIA SUNAT	2.100,00	707
	Deuda Laboral	302,00	921
2	OFICINA DE NORMALIZACIÓN PREVISION	302,00	921
	Otros Reportes Negativos	1	
1	SUNAT - Omiso		

Detalle Variación

Montos expresados en unidades de soles*

Resumen de la variación

Descripción de la deuda	31/10/2022	07/11/2022	Variación
Score	4.200	4.200	0.000
Nro. Entidades SBS/Microf.		0	0
Riesgo Total SBS/Microf. *	0,00	0,00	
Deuda Directa	0,00	0,00	0,00
Deuda Indirecta	0,00	0,00	0,00
Deuda Castigada	0,00	0,00	0,00

Variación del Riesgo Total SBS/Microf. *	Antes	07/11/2022	Variación
Último Mes	0,00	0,00	0,00
Último Trimestre	0,00	0,00	0,00
Último Semestre	0,00	0,00	0,00
Último Año	0,00	0,00	0,00

Calificación SBS/Microf.	31/10/2022	07/11/2022	Variación
% NOR (Normal)	0.00	0.00	0.00
% CPP (Con Problemas Potenciales)	0.00	0.00	0.00

% DEF (Deficiente)	0.00	0.00	0.00
% DUD (Dudoso)	0.00	0.00	0.00
% PER (Pérdida)	0.00	0.00	0.00
Deuda vencida *	31/10/2022	07/11/2022	Variación
Deuda Tributaria	2.097,00	2.100,00	
Deuda Laboral	301,00	302,00	
Total deuda vencida	2.398,00	2.402,00	4,00
Deuda por Otros Créditos *	31/10/2022	07/11/2022	Variación
Total deuda otros créditos	0,00	0,00	0,00

Detalle de la variación			
Fuente - Acreedor *	31/10/2022	07/11/2022	Variación
Deuda Tributaria			3,00
SUPERINTENDENCIA NACIONAL DE ADMINISTRACION TRIBUTARIA SUNAT	2.097,00	2.100,00	3,00
Deuda Laboral	2.097,00	2.100,00	1,00
OFICINA DE NORMALIZACIÓN PREVISIONAL	301,00	302,00	1,00

Posición Histórica

Montos expresados en unidades de soles*

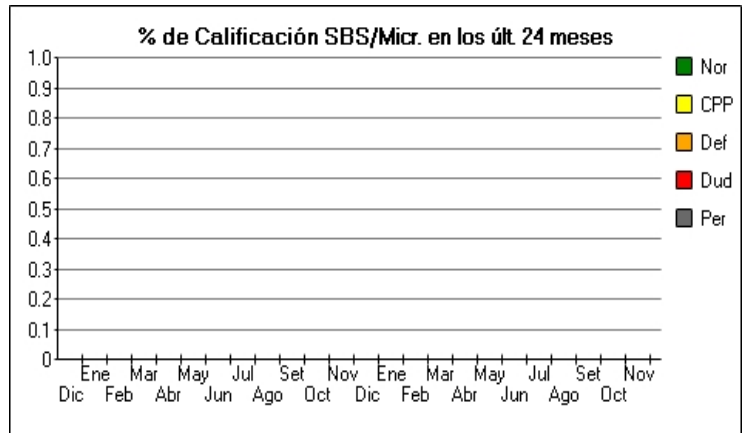
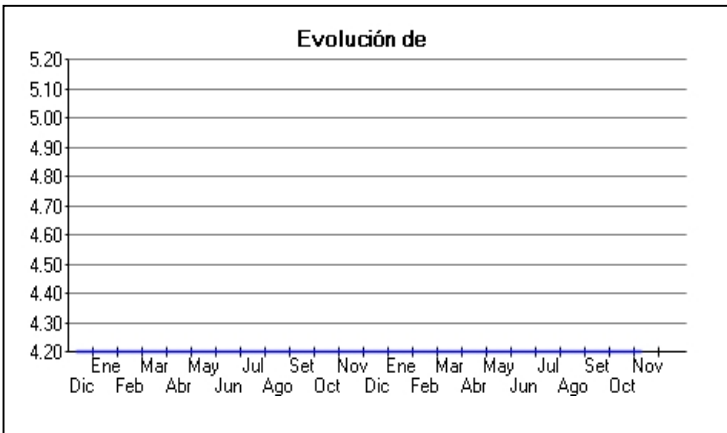
Fecha de Proceso	Sema. Actual	Sem. Riesgo	Var.	Superintendencia de Banca y Seguros (SBS/Microfinan.)				Otros Créditos	Otros Vencidos *				Ctas. Cerr./Anu.		Otros Repor. Negati.	
				# Enti.	Deuda Total *	% Cali. normal	Peor Califi.(2)		Deuda Vencida *	Protestos	Docs. Impagos	Deuda Tributaria	Deuda Laboral	Cta. Cte.		Tar. Créd.
07/11/202	●	4.200	☰	0	0,00	0,00		0,00	0,00	0,00	0,00	2.100,00	302,00	0	0	1
31/10/202	●	4.200	☰	0	0,00	0,00		0,00	0,00	0,00	0,00	2.097,00	301,00	0	0	1
25/10/202	●	4.200	☰	0	0,00	0,00		0,00	0,00	0,00	0,00	2.093,00	300,00	0	0	1
24/10/202	●	4.200	☰	0	0,00	0,00		0,00	0,00	0,00	0,00	2.090,00	300,00	0	0	1
18/10/202	●	4.200	☰	0	0,00	0,00		0,00	0,00	0,00	0,00	2.090,00	300,00	0	0	1
10/10/202	●	4.200	☰	0	0,00	0,00		0,00	0,00	0,00	0,00	2.086,00	300,00	0	0	1
04/10/202	●	4.200	☰	0	0,00	0,00		0,00	0,00	0,00	0,00	2.082,00	298,00	0	0	1
26/09/202	●	4.200	☰	0	0,00	0,00		0,00	0,00	0,00	0,00	2.079,00	298,00	0	0	1
22/09/202	●	4.200	☰	0	0,00	0,00		0,00	0,00	0,00	0,00	2.075,00	298,00	0	0	1
20/09/202	●	4.200	☰	0	0,00	0,00		0,00	0,00	0,00	0,00	2.075,00	298,00	0	0	1
12/09/202	●	4.200	☰	0	0,00	0,00		0,00	0,00	0,00	0,00	2.072,00	298,00	0	0	1
05/09/202	●	4.200	☰	0	0,00	0,00		0,00	0,00	0,00	0,00	2.068,00	296,00	0	0	1
29/08/202	●	4.200	☰	0	0,00	0,00		0,00	0,00	0,00	0,00	2.064,00	296,00	0	0	1
23/08/202	●	4.200	☰	0	0,00	0,00		0,00	0,00	0,00	0,00	2.061,00	296,00	0	0	1
22/08/202	●	4.200	☰	0	0,00	0,00		0,00	0,00	0,00	0,00	2.057,00	296,00	0	0	1
15/08/202	●	4.200	☰	0	0,00	0,00		0,00	0,00	0,00	0,00	2.057,00	296,00	0	0	1
08/08/202	●	4.200	☰	0	0,00	0,00		0,00	0,00	0,00	0,00	2.053,00	294,00	0	0	1
02/08/202	●	4.200	☰	0	0,00	0,00		0,00	0,00	0,00	0,00	2.050,00	294,00	0	0	1
25/07/202	●	4.200	☰	0	0,00	0,00		0,00	0,00	0,00	0,00	2.046,00	294,00	0	0	1
22/07/202	●	4.200	☰	0	0,00	0,00		0,00	0,00	0,00	0,00	2.043,00	294,00	0	0	1
18/07/202	●	4.200	☰	0	0,00	0,00		0,00	0,00	0,00	0,00	2.043,00	294,00	0	0	1
12/07/202	●	4.200	☰	0	0,00	0,00		0,00	0,00	0,00	0,00	2.039,00	292,00	0	0	1
04/07/202	●	4.200	☰	0	0,00	0,00		0,00	0,00	0,00	0,00	2.035,00	292,00	0	0	1
27/06/202	●	4.200	☰	0	0,00	0,00		0,00	0,00	0,00	0,00	2.032,00	292,00	0	0	1
23/06/202	●	4.200	☰	0	0,00	0,00		0,00	0,00	0,00	0,00	2.028,00	292,00	0	0	1
20/06/202	●	4.200	☰	0	0,00	0,00		0,00	0,00	0,00	0,00	2.028,00	292,00	0	0	1
13/06/202	●	4.200	☰	0	0,00	0,00		0,00	0,00	0,00	0,00	2.025,00	290,00	0	0	1
07/06/202	●	4.200	☰	0	0,00	0,00		0,00	0,00	0,00	0,00	2.021,00	290,00	0	0	1
31/05/202	●	4.200	☰	0	0,00	0,00		0,00	0,00	0,00	0,00	2.017,00	290,00	0	0	1
24/05/202	●	4.200	☰	0	0,00	0,00		0,00	0,00	0,00	0,00	2.014,00	290,00	0	0	1
23/05/202	●	4.200	☰	0	0,00	0,00		0,00	0,00	0,00	0,00	2.010,00	288,00	0	0	1
16/05/202	●	4.200	☰	0	0,00	0,00		0,00	0,00	0,00	0,00	2.010,00	288,00	0	0	1
09/05/202	●	4.200	☰	0	0,00	0,00		0,00	0,00	0,00	0,00	2.007,00	288,00	0	0	1

30/04/202	●	4.200	■	0	0,00	0,00	0,00	0,00	0,00	0,00	2.003,00	288,00	0	0	1
26/04/202	●	4.200	■	0	0,00	0,00	0,00	0,00	0,00	0,00	1.999,00	288,00	0	0	1
25/04/202	●	4.200	■	0	0,00	0,00	0,00	0,00	0,00	0,00	1.988,00	286,00	0	0	1
04/04/202	●	4.200	■	0	0,00	0,00	0,00	0,00	0,00	0,00	1.988,00	286,00	0	0	1
28/03/202	●	4.200	■	0	0,00	0,00	0,00	0,00	0,00	0,00	1.985,00	286,00	0	0	1
22/03/202	●	4.200	■	0	0,00	0,00	0,00	0,00	0,00	0,00	1.981,00	284,00	0	0	1
21/03/202	●	4.200	■	0	0,00	0,00	0,00	0,00	0,00	0,00	1.981,00	284,00	0	0	1
17/03/202	●	4.200	■	0	0,00	0,00	0,00	0,00	0,00	0,00	1.978,00	284,00	0	0	1
08/03/202	●	4.200	▲	0	0,00	0,00	0,00	0,00	0,00	0,00	1.974,00	284,00	0	0	1
28/02/202	●	4.200	■	0	0,00	0,00	0,00	0,00	0,00	0,00	8.468,00	284,00	0	0	1
23/02/202	●	4.200	■	0	0,00	0,00	0,00	0,00	0,00	0,00	8.456,00	282,00	0	0	1
21/02/202	●	4.200	■	0	0,00	0,00	0,00	0,00	0,00	0,00	8.456,00	282,00	0	0	1
14/02/202	●	4.200	■	0	0,00	0,00	0,00	0,00	0,00	0,00	8.444,00	282,00	0	0	1
07/02/202	●	4.200	■	0	0,00	0,00	0,00	0,00	0,00	0,00	8.432,00	282,00	0	0	1
31/01/202	●	4.200	■	0	0,00	0,00	0,00	0,00	0,00	0,00	8.420,00	282,00	0	0	1
25/01/202	●	4.200	■	0	0,00	0,00	0,00	0,00	0,00	0,00	8.407,00	280,00	0	0	1
24/01/202	●	4.200	■	0	0,00	0,00	0,00	0,00	0,00	0,00	8.396,00	280,00	0	0	1
17/01/202	●	4.200	■	0	0,00	0,00	0,00	0,00	0,00	0,00	8.396,00	280,00	0	0	1
11/01/202	●	4.200	■	0	0,00	0,00	0,00	0,00	0,00	0,00	8.383,00	280,00	0	0	1
03/01/202	●	4.200	■	0	0,00	0,00	0,00	0,00	0,00	0,00	8.372,00	280,00	0	0	1
27/12/202	●	4.200	■	0	0,00	0,00	0,00	0,00	0,00	0,00	8.359,00	278,00	0	0	1
21/12/202	●	4.200	■	0	0,00	0,00	0,00	0,00	0,00	0,00	8.347,00	278,00	0	0	1
20/12/202	●	4.200	■	0	0,00	0,00	0,00	0,00	0,00	0,00	8.347,00	278,00	0	0	1
14/12/202	●	4.200	■	0	0,00	0,00	0,00	0,00	0,00	0,00	8.335,00	278,00	0	0	1
06/12/202	●	4.200	▼	0	0,00	0,00	0,00	0,00	0,00	0,00	8.323,00	278,00	0	0	1
29/11/202	●	4.200	■	0	0,00	0,00	0,00	0,00	0,00	0,00	1.923,00	276,00	0	0	1
23/11/202	●	4.200	■	0	0,00	0,00	0,00	0,00	0,00	0,00	1.920,00	276,00	0	0	1
22/11/202	●	4.200	■	0	0,00	0,00	0,00	0,00	0,00	0,00	1.920,00	276,00	0	0	1
15/11/202	●	4.200	▼	0	0,00	0,00	0,00	0,00	0,00	0,00	1.916,00	276,00	0	0	1
08/11/202	●	4.200	■	0	0,00	0,00	0,00	0,00	0,00	0,00	0,00	275,00	0	0	1
02/11/202	●	4.200	▲	0	0,00	0,00	0,00	0,00	0,00	0,00	0,00	274,00	0	0	1
25/10/202	●	4.200	■	0	0,00	0,00	0,00	0,00	0,00	0,00	4.626,00	274,00	0	0	1
22/10/202	●	4.200	■	0	0,00	0,00	0,00	0,00	0,00	0,00	4.618,00	274,00	0	0	1
18/10/202	●	4.200	■	0	0,00	0,00	0,00	0,00	0,00	0,00	4.618,00	274,00	0	0	1
11/10/202	●	4.200	■	0	0,00	0,00	0,00	0,00	0,00	0,00	4.610,00	273,00	0	0	1
04/10/202	●	4.200	■	0	0,00	0,00	0,00	0,00	0,00	0,00	4.602,00	272,00	0	0	1
27/09/202	●	4.200	■	0	0,00	0,00	0,00	0,00	0,00	0,00	4.594,00	272,00	0	0	1
23/09/202	●	4.200	■	0	0,00	0,00	0,00	0,00	0,00	0,00	4.586,00	272,00	0	0	1
20/09/202	●	4.200	■	0	0,00	0,00	0,00	0,00	0,00	0,00	4.586,00	272,00	0	0	1
13/09/202	●	4.200	■	0	0,00	0,00	0,00	0,00	0,00	0,00	4.578,00	271,00	0	0	1
06/09/202	●	4.200	■	0	0,00	0,00	0,00	0,00	0,00	0,00	4.570,00	270,00	0	0	1
31/08/202	●	4.200	■	0	0,00	0,00	0,00	0,00	0,00	0,00	5.201,00	270,00	0	0	1
24/08/202	●	4.200	■	0	0,00	0,00	0,00	0,00	0,00	0,00	5.192,00	270,00	0	0	1
23/08/202	●	4.200	■	0	0,00	0,00	0,00	0,00	0,00	0,00	5.184,00	269,00	0	0	1
16/08/202	●	4.200	■	0	0,00	0,00	0,00	0,00	0,00	0,00	5.184,00	269,00	0	0	1
09/08/202	●	4.200	■	0	0,00	0,00	0,00	0,00	0,00	0,00	5.175,00	268,00	0	0	1
02/08/202	●	4.200	■	0	0,00	0,00	0,00	0,00	0,00	0,00	5.166,00	268,00	0	0	1
26/07/202	●	4.200	■	0	0,00	0,00	0,00	0,00	0,00	0,00	5.157,00	268,00	0	0	1
24/07/202	●	4.200	■	0	0,00	0,00	0,00	0,00	0,00	0,00	5.149,00	266,00	0	0	1
19/07/202	●	4.200	■	0	0,00	0,00	0,00	0,00	0,00	0,00	5.149,00	266,00	0	0	1
12/07/202	●	4.200	■	0	0,00	0,00	0,00	0,00	0,00	0,00	5.141,00	266,00	0	0	1
05/07/202	●	4.200	■	0	0,00	0,00	0,00	0,00	0,00	0,00	5.132,00	266,00	0	0	1
28/06/202	●	4.200	■	0	0,00	0,00	0,00	0,00	0,00	0,00	5.123,00	266,00	0	0	1
23/06/202	●	4.200	■	0	0,00	0,00	0,00	0,00	0,00	0,00	5.114,00	264,00	0	0	1
21/06/202	●	4.200	■	1	0,00	0,00	0,00	0,00	0,00	0,00	5.114,00	264,00	0	0	1
14/06/202	●	4.200	■	1	0,00	0,00	0,00	0,00	0,00	0,00	5.105,00	264,00	0	0	1
07/06/202	●	4.200	■	1	0,00	0,00	0,00	0,00	0,00	0,00	5.097,00	264,00	0	0	1
01/06/202	●	4.200	■	1	0,00	0,00	0,00	0,00	0,00	0,00	5.088,00	264,00	0	0	1
25/05/202	●	4.200	■	1	0,00	0,00	0,00	0,00	0,00	0,00	5.079,00	262,00	0	0	1
24/05/202	●	4.200	■	1	0,00	0,00	0,00	0,00	0,00	0,00	5.070,00	262,00	0	0	1
17/05/202	●	4.200	■	1	0,00	0,00	0,00	0,00	0,00	0,00	5.070,00	262,00	0	0	1
10/05/202	●	4.200	■	1	0,00	0,00	0,00	0,00	0,00	0,00	5.061,00	262,00	0	0	1
03/05/202	●	4.200	■	1	0,00	0,00	0,00	0,00	0,00	0,00	5.052,00	262,00	0	0	1
26/04/202	●	4.200	■	0	0,00	0,00	0,00	0,00	0,00	0,00	5.044,00	260,00	0	0	1
23/04/202	●	4.200	■	0	0,00	0,00	0,00	0,00	0,00	0,00	5.035,00	260,00	0	0	1
19/04/202	●	4.200	■	0	0,00	0,00	0,00	0,00	0,00	0,00	5.035,00	260,00	0	0	1
15/04/202	●	4.200	■	0	0,00	0,00	0,00	0,00	0,00	0,00	5.026,00	260,00	0	0	1
05/04/202	●	4.200	■	0	0,00	0,00	0,00	0,00	0,00	0,00	5.017,00	260,00	0	0	1
30/03/202	●	4.200	■	0	0,00	0,00	0,00	0,00	0,00	0,00	5.008,00	258,00	0	0	1
25/03/202	●	4.200	■	0	0,00	0,00	0,00	0,00	0,00	0,00	4.999,00	128,00	0	0	1
23/03/202	●	4.200	■	0	0,00	0,00	0,00	0,00	0,00	0,00	4.999,00	128,00	0	0	1
17/03/202	●	4.200	■	0	0,00	0,00	0,00	0,00	0,00	0,00	4.989,00	128,00	0	0	1

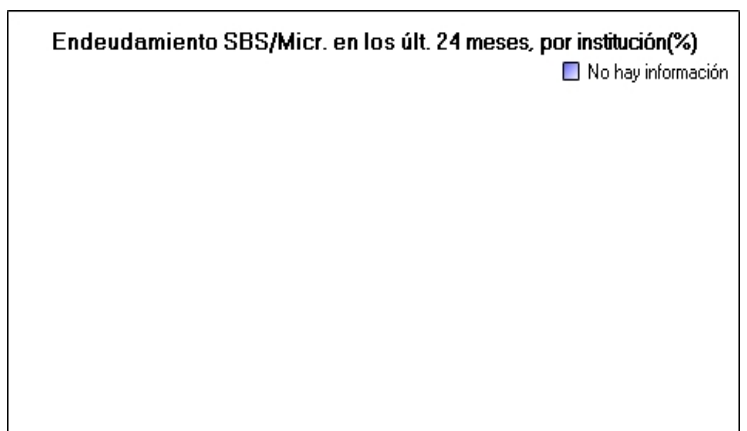
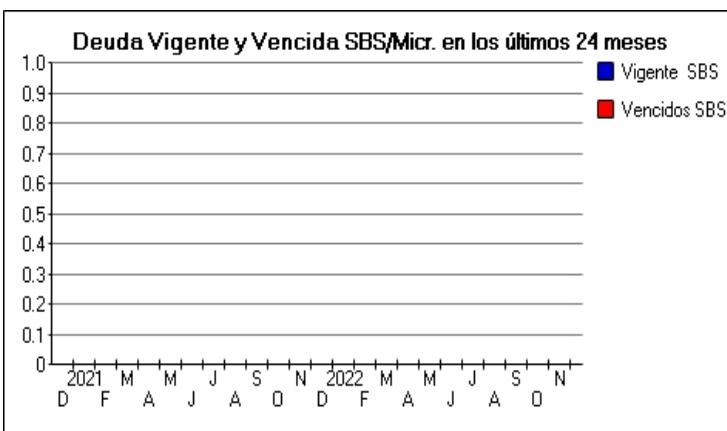
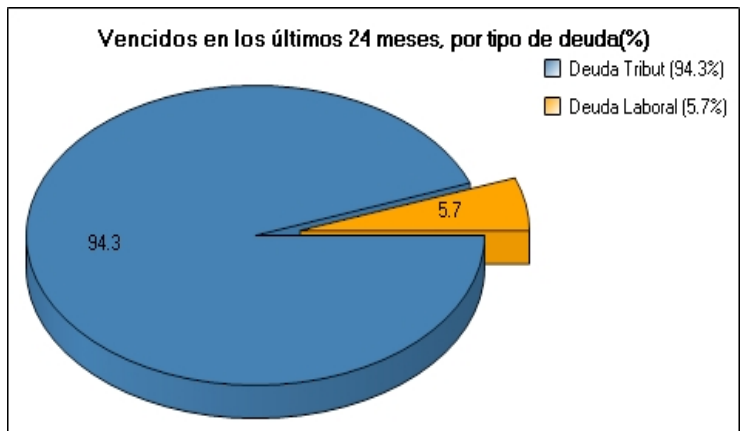
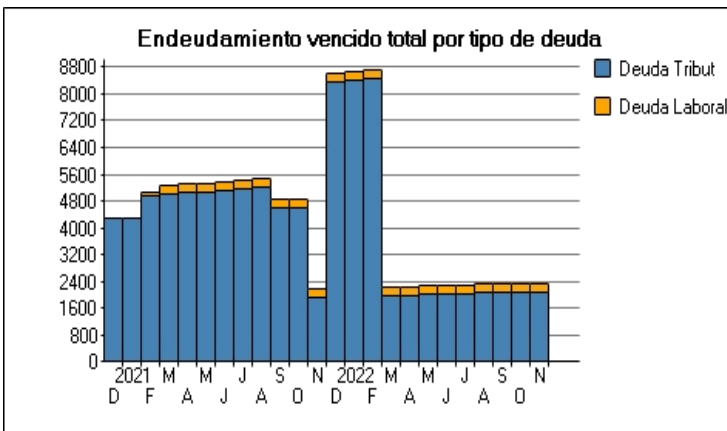
16/03/202	●	4.200	☰	0	0,00	0,00	0,00	0,00	0,00	0,00	4.989,00	128,00	0	0	1
08/03/202	●	4.200	☰	0	0,00	0,00	0,00	0,00	0,00	0,00	4.979,00	127,00	0	0	1
28/02/202	●	4.200	☰	0	0,00	0,00	0,00	0,00	0,00	0,00	4.969,00	127,00	0	0	1
26/02/202	●	4.200	☰	0	0,00	0,00	0,00	0,00	0,00	0,00	4.961,00	127,00	0	0	1
22/02/202	●	4.200	☰	0	0,00	0,00	0,00	0,00	0,00	0,00	4.961,00	127,00	0	0	1
15/02/202	●	4.200	☰	0	0,00	0,00	0,00	0,00	0,00	0,00	4.950,00	127,00	0	0	1
08/02/202	●	4.200	▼	0	0,00	0,00	0,00	0,00	0,00	0,00	4.940,00	126,00	0	0	1
25/01/202	●	4.200	☰	0	0,00	0,00	0,00	0,00	0,00	0,00	4.307,00	0,00	0	0	1
23/01/202	●	4.200	☰	0	0,00	0,00	0,00	0,00	0,00	0,00	4.299,00	0,00	0	0	1
18/01/202	●	4.200	☰	0	0,00	0,00	0,00	0,00	0,00	0,00	4.299,00	0,00	0	0	1
11/01/202	●	4.200	☰	0	0,00	0,00	0,00	0,00	0,00	0,00	4.290,00	0,00	0	0	1
31/12/202	●	4.200	☰	0	0,00	0,00	0,00	0,00	0,00	0,00	4.281,00	0,00	0	0	1
28/12/202	●	4.200	☰	0	0,00	0,00	0,00	0,00	0,00	0,00	4.272,00	0,00	0	0	1
22/12/202	●	4.200	☰	0	0,00	0,00	0,00	0,00	0,00	0,00	4.263,00	0,00	0	0	1
21/12/202	●	4.200	☰	0	0,00	0,00	0,00	0,00	0,00	0,00	4.263,00	0,00	0	0	1
15/12/202	●	4.200	☰	0	0,00	0,00	0,00	0,00	0,00	0,00	4.254,00	0,00	0	0	1
09/12/202	●	4.200	☰	0	0,00	0,00	0,00	0,00	0,00	0,00	4.246,00	0,00	0	0	1

Gráficos

Montos expresados en unidades de soles*



NOR: Normal, CPP: Con Problemas Potenciales, DEF: Deficiente, DUD: Dudoso, PER: Pérdida, SCAL: Sin Calificación



Reporte de Vencidos

Montos expresados en unidades de soles*

Fuente - Acreedor	AGO 2022			SET 2022			OCT 2022			NOV 2022		
	# Docs.	Monto *	Dias V.	# Docs.	Monto *	Dias V.	# Docs.	Monto *	Dias V.	# Docs.	Monto *	Dias V.
Deuda Tributaria												
SUPERINTENDENCIA NACIONAL DE ADMINISTRACION	1	2.064,00	639	1	2.079,00	669	1	2.097,00	70	1	2.100,00	70
Total	1	2.064,00	639	1	2.079,00	669	1	2.097,00	70	1	2.100,00	70
Deuda Laboral												
OFICINA DE NORMALIZACIÓN PREVISIONAL	2	296,00	853	2	298,00	883	2	301,00	91	2	302,00	92
Total	2	296,00	853	2	298,00	883	2	301,00	91	2	302,00	92

Montos expresados en unidades de soles*

Fuente - Acreedor	ABR 2022			MAY 2022			JUN 2022			JUL 2022		
	# Docs.	Monto *	Dias V.	# Docs.	Monto *	Dias V.	# Docs.	Monto *	Dias V.	# Docs.	Monto *	Dias V.
Deuda Tributaria												
SUPERINTENDENCIA NACIONAL DE ADMINISTRACION	1	2.003,00	516	1	2.017,00	547	1	2.032,00	57	1	2.046,00	60
Total	1	2.003,00	516	1	2.017,00	547	1	2.032,00	57	1	2.046,00	60
Deuda Laboral												
OFICINA DE NORMALIZACIÓN PREVISIONAL	2	288,00	730	2	290,00	761	2	292,00	79	2	294,00	82
Total	2	288,00	730	2	290,00	761	2	292,00	79	2	294,00	82

Montos expresados en unidades de soles*

Fuente - Acreedor	DIC 2021			ENE 2022			FEB 2022			MAR 2022		
	# Docs.	Monto *	Dias V.	# Docs.	Monto *	Dias V.	# Docs.	Monto *	Dias V.	# Docs.	Monto *	Dias V.
Deuda Tributaria												
SUPERINTENDENCIA NACIONAL DE ADMINISTRACION	2	8.359,00	173	2	8.420,00	176	2	8.468,00	179	1	1.985,00	48
Total	2	8.359,00	173	2	8.420,00	176	2	8.468,00	179	1	1.985,00	48
Deuda Laboral												
OFICINA DE NORMALIZACIÓN PREVISIONAL	2	278,00	610	2	282,00	641	2	284,00	66	2	286,00	70
Total	2	278,00	610	2	282,00	641	2	284,00	66	2	286,00	70

Reporte SBS/Microfinanzas

Montos expresados en unidades de soles*

Última fecha reportada por la SBS : 30/09/2022

ÚLTIMOS 6 MESES		JUN 2022 (SBS: MAY 2022)	JUL 2022 (SBS: JUN 2022)	AGO 2022 (SBS: JUL 2022)	SET 2022 (SBS: AGO 2022)	OCT 2022 (SBS: SET 2022)	NOV 2022 (SBS: SET2022)
% Porcentaje de	NOR (Normal)	0.00	0.00	0.00	0.00	0.00	0.00
	CPP (Con Problemas Pote.)	0.00	0.00	0.00	0.00	0.00	0.00
	DEF (Deficiente)	0.00	0.00	0.00	0.00	0.00	0.00
Calificación	DUD (Dudoso)	0.00	0.00	0.00	0.00	0.00	0.00
	PER (Pérdida)	0.00	0.00	0.00	0.00	0.00	0.00

Institución	JUN 2022 (SBS: MAY 2022)		JUL 2022 (SBS: JUN 2022)		AGO 2022 (SBS: JUL 2022)		SET 2022 (SBS: AGO 2022)		OCT 2022 (SBS: SET 2022)		NOV 2022 (SBS: SET2022)	
	Monto *	Dias V.	Monto *	Dias V.	Monto *	Dias V.	Monto *	Dias V.	Monto *	Dias V.	Monto *	Dias V.

Montos expresados en unidades de soles*

Última fecha reportada por la SBS : 30/09/2022

6 MESES ANTERIORES		DIC 2021 (SBS: NOV 2021)	ENE 2022 (SBS: DIC 2021)	FEB 2022 (SBS: ENE 2022)	MAR 2022 (SBS: FEB 2022)	ABR 2022 (SBS: MAR 2022)	MAY 2022 (SBS: ABR 2022)
% Porcentaje de	NOR (Normal)	0.00	0.00	0.00	0.00	0.00	0.00
	CPP (Con Problemas Pote.)	0.00	0.00	0.00	0.00	0.00	0.00
	DEF (Deficiente)	0.00	0.00	0.00	0.00	0.00	0.00
Calificación	DUD (Dudoso)	0.00	0.00	0.00	0.00	0.00	0.00
	PER (Pérdida)	0.00	0.00	0.00	0.00	0.00	0.00

Institución	DIC 2021 (SBS: NOV 2021)		ENE 2022 (SBS: DIC 2021)		FEB 2022 (SBS: ENE 2022)		MAR 2022 (SBS: FEB 2022)		ABR 2022 (SBS: MAR 2022)		MAY 2022 (SBS: ABR 2022)	
	Monto *	Dias V.	Monto *	Dias V.	Monto *	Dias V.	Monto *	Dias V.	Monto *	Dias V.	Monto *	Dias V.

Reporte SBS/Microfinanzas por entidades

Sin Información

Rectificaciones SBS

Entidad	Periodo SBS	Cuenta	Concepto Rectificación	Dice	Debe Decir
---------	-------------	--------	------------------------	------	------------

Aval/Codeudor

Montos expresados en unidades de soles*

Es Avalista de:

Información reportada por la SBS al 30/09/2022

Tipo Doc	Nro Documento	Nombre/Razón Social	Act	Pre	12m
----------	---------------	---------------------	-----	-----	-----

Montos expresados en unidades de soles*

Quiénes lo Avalan:

Información reportada por la SBS al 30/09/2022

Tipo Doc	Nro Documento	Nombre/Razón Social	Act	Pre	12m
----------	---------------	---------------------	-----	-----	-----

Montos expresados en unidades de soles*

Es Avalista de:

Información Reportada por Entidades de Microfinanzas / Otros Créditos

Tipo Doc	Nro Documento	Nombre/Razón Social	Act	Pre	12m
----------	---------------	---------------------	-----	-----	-----

Montos expresados en unidades de soles*

Quiénes lo Avalan:

Información Reportada por Entidades de Microfinanzas / Otros Créditos

Tipo Doc	Nro Documento	Nombre/Razón Social	Act	Pre	12m
----------	---------------	---------------------	-----	-----	-----

Documentos Protestados como Deudor/Aceptante

Montos expresados en unidades*

Reportado por la Cámara de Comercio de Lima (CCL)

Documentos Protestados sin Regularizar

# Doc	Monto (S/) *	Max Días Venc.
Total:	0	0,00

Tipo de Cambio 3.973

Nro. Secuencia	Tip. ** Reg.	Acreedor/Girador	Tipo Doc.	Moneda	Monto *	Monto * (S/)	Boletín	F. Protesto	F. Venc	Días Venc.
----------------	--------------	------------------	-----------	--------	---------	--------------	---------	-------------	---------	------------

**PR: Protestos, CJ: Cobranza Judicial, MO: Moras, PP: Procesos Penales

Montos expresados en unidades*

Reportado por la Cámara de Comercio de Lima (CCL)

Documentos Protestados Regularizados

# Doc	Monto (S/) *
Total:	0

Nro. Secuencia	Tip. ** Reg.	Acreedor/Girador	Tipo Doc.	Moneda	Monto *	Monto * (S/)	Boletín	F. Protesto	F. Venc.	F. Reg
----------------	--------------	------------------	-----------	--------	---------	--------------	---------	-------------	----------	--------

**PR: Protestos, CJ: Cobranza Judicial, MO: Moras, PP: Procesos Penales

Detalle de Vencidos

Deuda Tributaria

Montos expresados en unidades de soles*

	# Doc	Monto (S/) *	Max Días Venc.
Total:	1	2.100,00	707

Se muestran los 10 primeros documentos ordenados por Periodo de Deuda Tributaria, del más reciente al más antiguo

Nombre del Acreedor de la Obligación	Periodo	Monto *	Dependencia	Fecha inicio de cobranza coactiva	Última fecha de proceso
SUPERINTENDENCIA NACIONAL DE ADMINISTRACION TRIBUTARIA S	11/2020	2.100,00	O.Z.CHIMBOTE-MEPECO	29/10/2021	27/10/2022

Otros Reportes Negativos: Omiso

	# Doc
Total:	1

Se muestran los 10 primeros documentos ordenados por Periodo de Deuda Tributaria, del más reciente al más antiguo

Nombre del Acreedor de la Obligación	Periodo	Concepto	Fecha de Cierre
SUNAT	2015 - 03	IMP.TEMP. A LOS ACTIVOS NETOS	13/03/2020

Comercio Exterior

Montos expresados en unidades de dólares

Muestra información reportada por la SUNAT desde el 07/02/2011

Resumen por Ejercicio

Ejercicio	Actividad	Número de Operaciones	Importe USD *	N° Países	3 países con mayor número de operaciones

Resumen por Meses

Actividad	Ejercicio	Mes	Número de Operaciones	Importe USD *	N° Países	3 países con mayor número de operaciones

PUBLICACIÓN DIARIO "EL PERUANO"

Reporte Otros Créditos

Institución	JUN 2022		JUL 2022		AGO 2022		SET 2022		OCT 2022		NOV 2022	
	Monto *	Días V.	Monto *	Días V.	Monto *	Días V.	Monto *	Días V.	Monto *	Días V.	Monto *	Días V.

Institución	DIC 2021		ENE 2022		FEB 2022		MAR 2022		ABR 2022		MAY 2022	
	Monto *	Días V.	Monto *	Días V.	Monto *	Días V.	Monto *	Días V.	Monto *	Días V.	Monto *	Días V.

Reporte Otros Créditos por entidades

Sin Información