



Reporte de Deudas

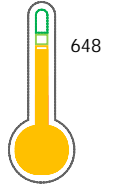
El reporte contiene solo los títulos seleccionados

- Información General
- Consulta Rápida
- Principales Acreedores
- Detalle Variación
- Posición Histórica
- Gráficos
- Rep. Vencidos
- Rep. SBS/Microf.
- SBS/Microf. Entidades
- Rectificaciones SBS
- Avalados/Avalistas
- Hechos de Importancia
- Documentos CCL
- Detalle de Vencidos
- Comercio Exterior
- Otros Créditos
- Otros Créd. Entidades
- Otros Rep. Negativos

RUC 20565497902 - SERVICIOS LOGISTICOS IMEX & TRANCIS S.A.C.

Fecha Proceso	Tipo Doc.	N. Doc.	Nota	Deuda Total *	Var.	Actual	Previo	12m
13/03/2024	RUC	20565497902	0.044	274.239,08				

Score Sentinel



Puntaje Medio

Sentinel Sabio

Bancarizado: SI

Recomendación de Sentinel Sabio
Evaluación Crediticia

APROBAR
Producto Générico

Detalle:
- Cumple con todas las reglas de evaluación

Cuota Estimada Mensual

S/ 12510,

Score Sentinel
Nivel de Riesgo

Puntaje Medio

Recomendación:

Estadísticamente, en este nivel de score, 14 de 100 empresas podrían caer en incumplimiento en los próximos 12

Información General

Datos Principales

24/01/2024: Última actualización de información reportada por SUNAT

Razón Social:	SERVICIOS LOGISTICOS IMEX & TRANCIS S.A.C.		
Nombre Comercial:	-		
Tipo de Contribuyente:	SOCIEDAD ANONIMA CERRADA		
Estado de Contribuyente:	ACTIVO	Condición del Contribuyente:	HABIDO
Inicio de Actividades:	01/02/2018		
Tamaño contribuyente:	MEDIANO	Dependencia:	INTENDENCIA LIMA MEPECO
Actividad Económica Principal	TRANSPORTE DE CARGA POR CARRETERA.		
Actividad Económica Secundaria 1	-	Actividad Económica Secundaria 2	-
Fecha Inscripción RRPP:	12/09/2014	Número de Partida Registral:	-
Folio:	-	Asiento:	-

Agente de retención

Direcciones Registradas

Dirección	Fuente
CALLE MERCEDES GALLAGHER DE PAR NRO 397 INT 406 URBANIZACION PANDO ET. DOS SAN MIGUEL - LIMA - LIMA	SUNAT - DOMICILIO FISCAL

Representantes Legales

Nro Documento	Nombre de Representante	Act	Pre	12m	Fecha desde que ocupa Cargo	Cargo
44183457	CISNEROS ATAUCUSI FRAN REINALDO	<input checked="" type="radio"/>	<input checked="" type="radio"/>	<input type="radio"/>	12/09/2014	GERENTE GENERAL

Empresas Relacionadas a:

CISNEROS ATAUCUSI FRAN REINALDO

Ruc	Razón Social	Semáforos			Fecha desde que ocupa Cargo	Cargo	Estado
		Act	Pre	12m			
20603309589	IMPORT MACHINE Y SERVICES S.A.C.	<input type="radio"/>	<input type="radio"/>	<input type="radio"/>	13/06/2018	GERENTE GENERAL	SUSPENSION TEMPORAL

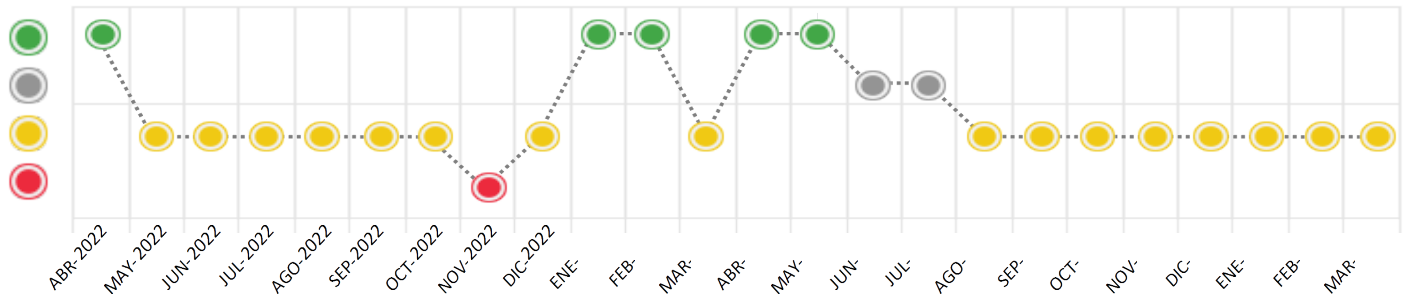
Consulta Rápida

Documento de identidad consultado

Fecha Proceso	Tipo Doc.	N. Doc.	Nombre o Raz. Social	Nota	Deuda Total *	Var.	Actual	Previo	12m
13/03/2024	RUC	20565497902	SERVICIOS LOGISTICOS IMEX & TRANCIS S.A.C.	0.044	274.239,08				

Montos expresados en unidades de soles*

Semáforos de los últimos 24 meses



Semáforo	Descripción
	No registra información de deudas
	Minimo Riesgo: Sin deudas vencidas
	Mediano Riesgo: Deudas con poco atraso*
	Alto Riesgo: Deudas con atraso significativo*

*Semáforo deuda menor: Deuda vencida menor S/ 100 personas naturales o menor S/ 500 personas jurídicas

Verde: 0 <= Sem. < 0.001
 Amarillo: 0.001 <= Sem. <= 2
 Rojo: 2 < Sem. <= 6

Variación	Descripción
	Variación Negativa: La nueva información reportada ha incrementado tu riesgo crediticio
	Variación Positiva: La nueva información ha mejorado tu posición de riesgo
	Variación Porcentual Positiva: El monto total reportado por la SBS/Microfinanzas o número de instituciones financieras ha aumentado
	Variación Porcentual Negativa: El monto total reportado por la SBS/Microfinanzas o número de instituciones financieras ha disminuido
	Aproximadamente igual o igual

Detalle de la deuda SBS/Microfinanzas

Entidad	Deuda Anterior			Deuda a MAR 2024				Rect. (1)	Disc.
	SET 2023	DIC 2023	FEB 2024	Fecha Inf.	Calif. (2)	Monto *	Días Venc.		
TOTAL	337.275,59	298.102,86	271.210,32	31/01/2024	NOR	271.210,32	0		

(1) Ver detalle en el cuadro de Rectificaciones SBS

(2) NOR: Normal, CPP: Con Problemas Potenciales, DEF: Deficiente, DUD: Dudoso, PER: Pérdida, SCAL: Sin Calificación

Detalle de la deuda de Otros Créditos

Entidad	Deuda Anterior			Deuda a MAR 2024				Disc.
	SET 2023	DIC 2023	FEB 2024	Fecha Inf.	Calif. (2)	Monto	Días Venc.	
TOTAL								

(2) NOR: Normal, CPP: Con Problemas Potenciales, DEF: Deficiente, DUD: Dudoso, PER: Pérdida, SCAL: Sin Calificación

Detalle de vencidos

# Doc	Fuente - Acreedor	Monto *	Días Venc.
	Documentos Impagos	676,00	272
2	SERVICIO DE ADMINISTRACION TRIBUTA DEUDA NO TRIBUTARIA	676,00	272
	Deuda Laboral	2.352,76	379
8	AFP INTEGRAL S A	1.831,80	379
2	AFP HABITAT S.A.	520,96	165

Utilización de Líneas de Crédito

Instituciones	**	Línea Aprobada	Línea No Utilizada	Línea Utilizada	% L. Uti.
TOTAL					0%

**Tipo de Crédito

Principales Acreedores

Montos expresados en unidades de soles*

Resumen de Deudas

Descripción de la Deuda	Monto *	Días
Deuda total SBS al 31/01/2024	271.210,32	
% Calificación normal	100,00	
Peor Calificación (2)	NOR	
Otros Créditos	0,00	****
Deuda vencida		
Documentos Impagos	676,00	272
Deuda Laboral	2.352,76	379
Total deuda vencida	3.028,76	

Detalle de deuda SBS/Microfinanzas

Institución SBS	Calif. (2)	Saldo *	% Ven.	Días Venc.	Rect.(1)
BCP	NOR	271.210,32	0,00		
Deuda Total SBS/MicroFinanzas		271.210,32	0		

Detalle de Riesgos SBS/Microfinanzas

Concepto	Saldo *
Deuda Directa	271.210,32
Deuda Indirecta	0,00
Deuda Castigada	0,00
Deuda Total SBS/MicroFinanzas	271.210,32
Línea Tarj. Cred. No utilizada	0,00
Total Riesgo SBS/MicroFinanzas	271.210,32

Detalle de deuda Otros Créditos

Empresa	Calif. (2)	Saldo *	% Ven.	Días Venc.	Disc.
Deuda Total Otros Créditos		0,00	0		

Detalle de vencidos

# Doc	Fuente - Acreedor	Monto *	Días Venc.
	Documentos Impagos	676,00	272
2	SERVICIO DE ADMINISTRACION TRIBUTA DEUDA NO TRIBUTARIA	676,00	272
	Deuda Laboral	2.352,76	379
8	AFP INTEGRAL S A	1.831,80	379
2	AFP HABITAT S.A.	520,96	165

Detalle Variación

Montos expresados en unidades de soles*

Resumen de la variación

Descripción de la deuda	11/03/2024	13/03/2024	Variación
Score	0.041	0.044	0.002
Nro. Entidades SBS/Microf.	1	1	0
Riesgo Total SBS/Microf. *	271.210,32	271.210,32	
Deuda Directa	271.210,32	271.210,32	0,00
Deuda Indirecta	0,00	0,00	0,00
Deuda Castigada	0,00	0,00	0,00

Variación del Riesgo Total SBS/Microf. *	Antes	13/03/2024	Variación
Último Mes	271.210,32	271.210,32	0,00
Último Trimestre	298.102,86	271.210,32	-26.892,54
Último Semestre	337.275,59	271.210,32	-66.065,27
Último Año	5.411,81	271.210,32	265.798,51

Calificación SBS/Microf.	11/03/2024	13/03/2024	Variación
% NOR (Normal)	100.00	100.00	0.00
% CPP (Con Problemas Potenciales)	0.00	0.00	0.00
% DEF (Deficiente)	0.00	0.00	0.00



% DUD (Dudoso)	0.00	0.00	0.00
% PER (Pérdida)	0.00	0.00	0.00
Deuda vencida *	11/03/2024	13/03/2024	Variación
Deuda Laboral	2.163,32	2.352,76	
Total deuda vencida	2.163,32	2.352,76	189,44
Deuda por Otros Créditos *	11/03/2024	13/03/2024	Variación
Total deuda otros créditos	0,00	0,00	0,00

Detalle de la variación			
Fuente - Acreedor *	11/03/2024	13/03/2024	Variación
Deuda Laboral			189,44
AFP HABITAT S.A.	331,52	520,96	189,44

Posición Histórica

Montos expresados en unidades de soles*

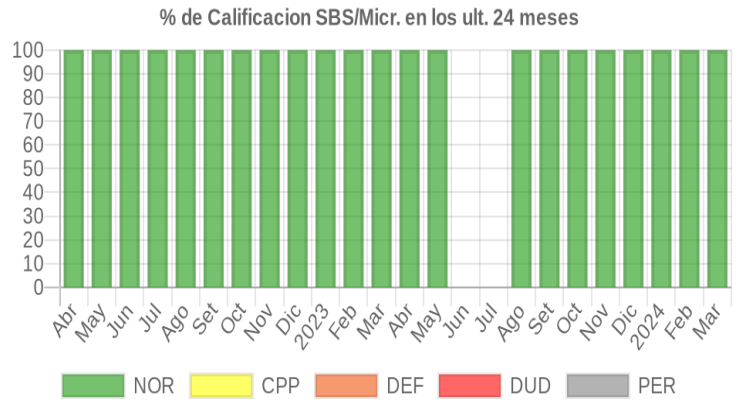
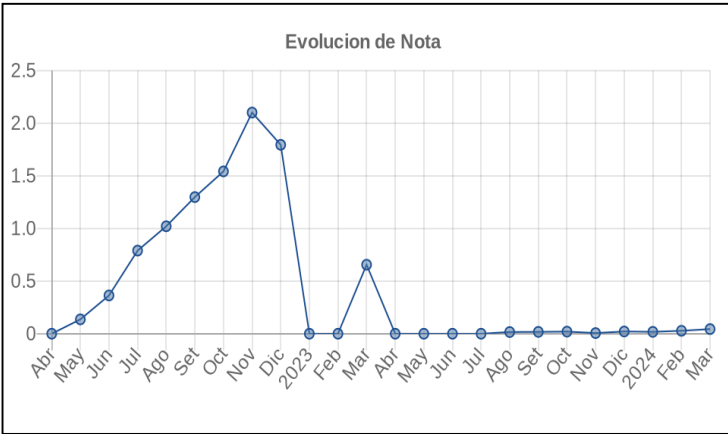
Fecha de Proceso	Sema. Actual	Sem. Riesgo	Var.	Superintendencia de Banca y Seguros (SBS/Microfinan.)					Otros Créditos	Otros Vencidos *				Ctas. Cerr./Anu.		Otros Repor. Negati.
				# Enti.	Deuda Total *	% Cali. normal	Peor Califi.(2)	Deuda Vencida *		Protestos	Docs. Impagos	Deuda Tributaria	Deuda Laboral	Cta. Cte.	Tar. Cred.	
13/03/2024	●	0.044	☰	1	271.210,32	100.00	NOR	0,00	0,00	0,00	676,00	0,00	2.352,76	0	0	0
11/03/2024	●	0.041	☰	1	271.210,32	100.00	NOR	0,00	0,00	0,00	676,00	0,00	2.163,32	0	0	0
07/03/2024	●	0.041	☰	1	271.210,32	100.00	NOR	0,00	0,00	0,00	676,00	0,00	2.163,32	0	0	0
21/02/2024	●	0.027	☰	1	271.210,32	100.00	NOR	0,00	0,00	0,00	676,00	0,00	1.851,32	0	0	0
13/02/2024	●	0.026	☰	1	284.680,75	100.00	NOR	0,00	0,00	0,00	676,00	0,00	1.851,32	0	0	0
07/02/2024	●	0.022	☰	1	284.680,75	100.00	NOR	0,00	0,00	0,00	676,00	0,00	1.519,80	0	0	0
06/02/2024	●	0.022	☰	1	284.680,75	100.00	NOR	0,00	0,00	0,00	676,00	0,00	1.519,80	0	0	0
02/02/2024	●	0.033	☰	1	284.680,75	100.00	NOR	0,00	0,00	0,00	676,00	0,00	2.534,80	0	0	0
30/01/2024	●	0.017	☰	1	284.680,75	100.00	NOR	0,00	0,00	0,00	676,00	0,00	1.015,00	0	0	0
23/01/2024	●	0.017	☰	1	284.680,75	100.00	NOR	0,00	0,00	0,00	676,00	0,00	1.014,00	0	0	0
19/01/2024	●	0.007	☰	1	284.680,75	100.00	NOR	0,00	0,00	0,00	676,00	0,00	0,00	0	0	0
10/01/2024	●	0.006	☰	1	298.102,86	100.00	NOR	0,00	0,00	0,00	676,00	0,00	0,00	0	0	0
22/12/2023	●	0.021	☰	1	298.102,86	100.00	NOR	0,00	0,00	0,00	2.109,00	0,00	0,00	0	0	0
19/12/2023	●	0.020	☰	1	311.269,62	100.00	NOR	0,00	0,00	0,00	2.109,00	0,00	0,00	0	0	0
01/12/2023	●	0.019	☰	1	311.269,62	100.00	NOR	0,00	0,00	0,00	2.045,00	0,00	0,00	0	0	0
23/11/2023	●	0.006	☰	1	311.269,62	100.00	NOR	0,00	0,00	0,00	628,00	0,00	0,00	0	0	0
20/11/2023	●	0.005	☰	1	324.405,86	100.00	NOR	0,00	0,00	0,00	628,00	0,00	0,00	0	0	0
13/11/2023	●	0.015	☰	1	324.405,86	100.00	NOR	0,00	0,00	0,00	628,00	1.007,00	0,00	0	0	0
06/11/2023	●	0.005	☰	1	324.405,86	100.00	NOR	0,00	0,00	0,00	628,00	0,00	0,00	0	0	0
30/10/2023	●	0.019	☰	1	324.405,86	100.00	NOR	0,00	0,00	0,00	628,00	1.528,00	0,00	0	0	0
23/10/2023	●	0.027	☰	1	324.405,86	100.00	NOR	0,00	0,00	0,00	2.974,50	0,00	0,00	0	0	0
21/09/2023	●	0.017	☰	1	337.275,59	100.00	NOR	0,00	0,00	0,00	2.974,50	0,00	0,00	0	0	0
20/09/2023	●	0.016	☰	1	350.000,00	100.00	NOR	0,00	0,00	0,00	2.974,50	0,00	0,00	0	0	0
19/09/2023	●	0.057	☰	1	350.000,00	100.00	NOR	0,00	0,00	0,00	2.974,50	3.908,00	0,00	0	0	0
11/09/2023	●	0.056	☰	1	350.000,00	100.00	NOR	0,00	0,00	0,00	2.817,50	3.908,00	0,00	0	0	0
24/08/2023	●	0.015	▲	1	350.000,00	100.00	NOR	0,00	0,00	0,00	2.817,50	0,00	0,00	0	0	0
10/08/2023	●	1.000	▼	1	0,00	0,00		0,00	0,00	0,00	2.817,50	0,00	0,00	0	0	0
24/07/2023	●	0.000	☰	1	0,00	0,00		0,00	0,00	0,00	0,00	0,00	0,00	0	0	0
26/06/2023	●	0.000	▲	1	0,00	0,00		0,00	0,00	0,00	0,00	0,00	0,00	0	0	0
22/06/2023	●	3.000	▼	1	0,00	0.00		0,00	0,00	0,00	0,00	1.405,00	0,00	0	0	0
19/06/2023	●	1.319	▼	1	1.789,91	100.00	NOR	0,00	0,00	0,00	0,00	1.405,00	0,00	0	0	0
29/05/2023	●	0.000	▲	1	1.789,91	100.00	NOR	0,00	0,00	0,00	0,00	0,00	0,00	0	0	0
23/05/2023	●	0.541	☰	1	1.789,91	100.00	NOR	0,00	0,00	0,00	0,00	2.110,00	0,00	0	0	0
22/05/2023	●	0.540	▼	1	1.789,91	100.00	NOR	0,00	0,00	0,00	0,00	2.105,00	0,00	0	0	0
16/05/2023	●	0.368	▼	1	3.601,33	100.00	NOR	0,00	0,00	0,00	0,00	2.105,00	0,00	0	0	0
30/04/2023	●	0.000	▲	1	3.601,33	100.00	NOR	0,00	0,00	0,00	0,00	0,00	0,00	0	0	0
24/04/2023	●	0.412	☰	1	3.601,33	100.00	NOR	0,00	0,00	0,00	0,00	2.528,00	0,00	0	0	0
19/04/2023	●	0.318	▼	1	5.411,81	100.00	NOR	0,00	0,00	0,00	0,00	2.528,00	0,00	0	0	0
18/04/2023	●	0.000	▲	1	5.411,81	100.00	NOR	0,00	0,00	0,00	0,00	0,00	0,00	0	0	0
22/03/2023	●	0.655	▼	1	5.411,81	100.00	NOR	0,00	0,00	0,00	1.512,02	0,00	0,00	0	0	0
14/03/2023	●	0.519	▲	1	7.220,57	100.00	NOR	0,00	0,00	0,00	1.512,02	0,00	0,00	0	0	0
08/03/2023	●	1.485	▼	1	7.220,57	100.00	NOR	0,00	0,00	0,00	1.512,02	5.575,00	0,00	0	0	0



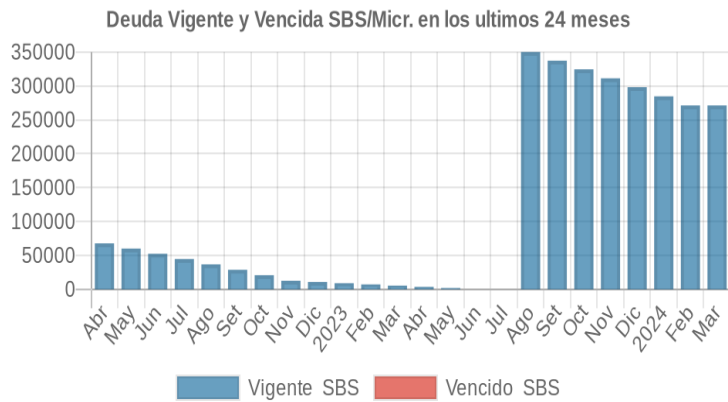
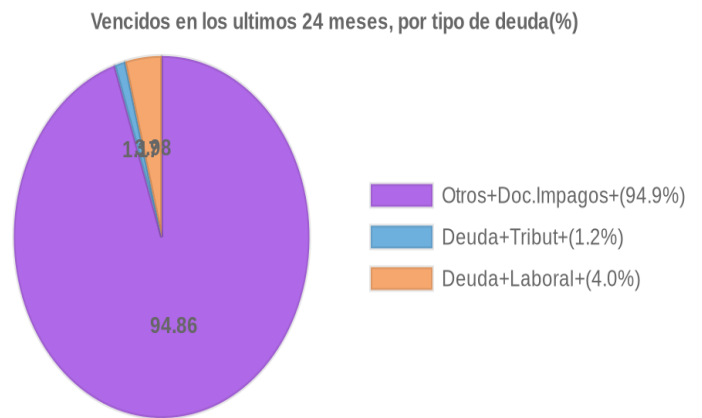
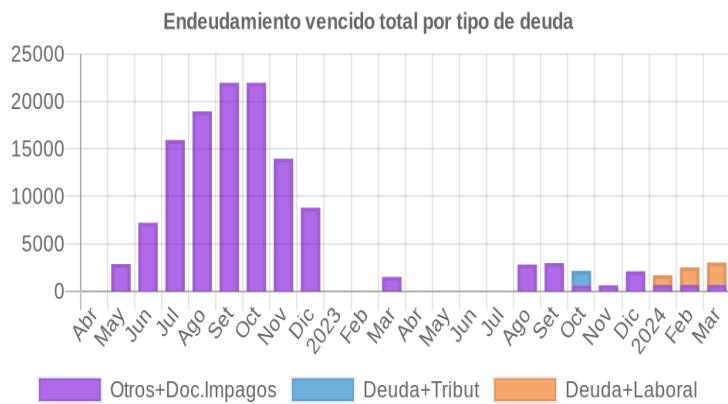
07/03/2023	●	0.519	▼	1	7.220,57	100.00	NOR	0,00	0,00	0,00	1.512,02	0,00	0,00	0	0	0
21/02/2023	●	0.000	⊠	1	7.220,57	100.00	NOR	0,00	0,00	0,00	0,00	0,00	0,00	0	0	0
31/01/2023	●	0.000	▲	1	9.028,01	100.00	NOR	0,00	0,00	0,00	0,00	0,00	0,00	0	0	0
23/01/2023	●	0.388	⊠	1	9.028,01	100.00	NOR	0,00	0,00	0,00	0,00	529,00	814,00	0	0	0
17/01/2023	●	0.330	▼	1	10.834,34	100.00	NOR	0,00	0,00	0,00	0,00	529,00	814,00	0	0	0
16/01/2023	●	0.000	▲	1	10.834,34	100.00	NOR	0,00	0,00	0,00	0,00	0,00	0,00	0	0	0
22/12/2022	●	1.793	⊠	1	10.834,34	100.00	NOR	0,00	0,00	0,00	8.810,58	0,00	0,00	0	0	0
06/12/2022	●	1.643	▲	1	12.639,13	100.00	NOR	0,00	0,00	0,00	8.810,58	0,00	0,00	0	0	0
30/11/2022	●	2.100	▼	1	12.639,13	100.00	NOR	0,00	0,00	0,00	13.976,09	0,00	0,00	0	0	0
23/11/2022	●	1.904	▼	1	12.639,13	100.00	NOR	0,00	0,00	0,00	21.968,80	0,00	0,00	0	0	0
11/11/2022	●	1.541	⊠	1	20.776,21	100.00	NOR	0,00	0,00	0,00	21.968,80	0,00	0,00	0	0	0
24/10/2022	●	1.541	▼	1	20.776,21	100.00	NOR	0,00	0,00	0,00	21.968,80	0,00	0,00	0	0	0
13/10/2022	●	1.297	⊠	1	28.819,75	100.00	NOR	0,00	0,00	0,00	21.968,80	0,00	0,00	0	0	0
22/09/2022	●	1.297	▼	1	28.819,75	100.00	NOR	0,00	0,00	0,00	21.968,80	0,00	0,00	0	0	0
14/09/2022	●	1.121	⊠	1	36.773,41	100.00	NOR	0,00	0,00	0,00	21.968,80	0,00	0,00	0	0	0
22/08/2022	●	1.020	▼	1	36.773,41	100.00	NOR	0,00	0,00	0,00	18.957,85	0,00	0,00	0	0	0
15/08/2022	●	0.894	⊠	1	44.650,46	100.00	NOR	0,00	0,00	0,00	18.957,85	0,00	0,00	0	0	0
11/08/2022	●	1.002	⊠	1	44.650,46	100.00	NOR	0,00	0,00	0,00	18.957,85	3.450,00	0,00	0	0	0
08/08/2022	●	0.908	▼	1	44.650,46	100.00	NOR	0,00	0,00	0,00	15.940,35	3.450,00	0,00	0	0	0
22/07/2022	●	0.789	⊠	1	44.650,46	100.00	NOR	0,00	0,00	0,00	15.940,35	0,00	0,00	0	0	0
12/07/2022	●	0.699	▼	1	52.428,29	100.00	NOR	0,00	0,00	0,00	15.940,35	0,00	0,00	0	0	0
23/06/2022	●	0.363	⊠	1	52.428,29	100.00	NOR	0,00	0,00	0,00	7.222,27	0,00	0,00	0	0	0
10/06/2022	●	0.321	▼	1	60.137,41	100.00	NOR	0,00	0,00	0,00	7.222,27	0,00	0,00	0	0	0
23/05/2022	●	0.136	⊠	1	60.137,41	100.00	NOR	0,00	0,00	0,00	2.863,04	0,00	0,00	0	0	0
09/05/2022	●	0.081	▼	1	67.744,07	100.00	NOR	0,00	0,00	0,00	2.863,04	0,00	0,00	0	0	0
25/04/2022	●	0.000	⊠	1	67.744,07	100.00	NOR	0,00	0,00	0,00	0,00	0,00	0,00	0	0	0

Gráficos

Montos expresados en unidades de soles*



NOR: Normal, CPP: Con Problemas Potenciales, DEF: Deficiente, DUD: Dudoso, PER: Pérdida, SCAL: Sin Calificación



Reporte de Vencidos

Montos expresados en unidades de soles*

Fuente - Acreedor	DIC 2023			ENE 2024			FEB 2024			MAR 2024		
	# Docs.	Monto *	Dias V.	# Docs.	Monto *	Dias V.	# Docs.	Monto *	Dias V.	# Docs.	Monto *	Dias V.
Documentos Impagos												
SERVICIO DE ADMINISTRACION TRIBUTARIA - DEUDA	3	2.109,00	199	2	676,00	230	2	676,00	25	2	676,00	27
Total	3	2.109,00	199	2	676,00	230	2	676,00	25	2	676,00	27
Deuda Tributaria												
SUPERINTENDENCIA NACIONAL DE ADMINISTRACION		0,00			0,00			0,00			0,00	
Total	0			0			0			0		
Deuda Laboral												
AFP INTEGRAL S A		0,00			0,00		7	1.519,80	36	8	1.831,80	37
AFP HABITAT S.A.		0,00			0,00		1	331,52	15	2	520,96	16
SEGURO SOCIAL DE SALUD ESSALUD		0,00		1	1.015,00	123		0,00			0,00	
Total	0			1	1.015,00	123	8	1.851,32	36	10	2.352,76	37

Montos expresados en unidades de soles*

Fuente - Acreedor	AGO 2023			SET 2023			OCT 2023			NOV 2023		
	# Docs.	Monto *	Dias V.	# Docs.	Monto *	Dias V.	# Docs.	Monto *	Dias V.	# Docs.	Monto *	Dias V.
Documentos Impagos												
SERVICIO DE ADMINISTRACION TRIBUTARIA - DEUDA	7	2.817,50	77	7	2.974,50	107	3	628,00	13	3	628,00	16
Total	7	2.817,50	77	7	2.974,50	107	3	628,00	13	3	628,00	16
Deuda Tributaria												
SUPERINTENDENCIA NACIONAL DE ADMINISTRACION		0,00			0,00	0	2	1.528,00	21		0,00	0
Total	0			0			2	1.528,00	21	0		
Deuda Laboral												
AFP INTEGRAL S A		0,00			0,00			0,00			0,00	
AFP HABITAT S.A.		0,00			0,00			0,00			0,00	
SEGURO SOCIAL DE SALUD ESSALUD		0,00			0,00			0,00			0,00	
Total	0			0			0			0		

Montos expresados en unidades de soles*

Fuente - Acreedor	ABR 2023			MAY 2023			JUN 2023			JUL 2023		
	# Docs.	Monto *	Dias V.	# Docs.	Monto *	Dias V.	# Docs.	Monto *	Dias V.	# Docs.	Monto *	Dias V.
Documentos Impagos												
SERVICIO DE ADMINISTRACION TRIBUTARIA - DEUDA		0,00	0		0,00			0,00			0,00	
Total	0			0			0			0		
Deuda Tributaria												
SUPERINTENDENCIA NACIONAL DE ADMINISTRACION		0,00	0		0,00	0		0,00	0		0,00	
Total	0			0			0			0		
Deuda Laboral												
AFP INTEGRAL S A		0,00			0,00			0,00			0,00	
AFP HABITAT S.A.		0,00			0,00			0,00			0,00	
SEGURO SOCIAL DE SALUD ESSALUD		0,00			0,00			0,00			0,00	
Total	0			0			0			0		

Reporte SBS/Microfinanzas

Montos expresados en unidades de soles*

Última fecha reportada por la SBS : 31/01/2024

ÚLTIMOS 6 MESES		OCT 2023 (SBS: SET 2023)	NOV 2023 (SBS: OCT 2023)	DIC 2023 (SBS: NOV 2023)	ENE 2024 (SBS: DIC 2023)	FEB 2024 (SBS: ENE 2024)	MAR 2024 (SBS: ENE2024)
% Porcentaje de Calificación	NOR (Normal)	100.00	100.00	100.00	100.00	100.00	100.00
	CPP (Con Problemas Pote.)	0.00	0.00	0.00	0.00	0.00	0.00
	DEF (Deficiente)	0.00	0.00	0.00	0.00	0.00	0.00
	DUD (Dudoso)	0.00	0.00	0.00	0.00	0.00	0.00
	PER (Pérdida)	0.00	0.00	0.00	0.00	0.00	0.00

Institución	OCT 2023 (SBS: SET 2023)		NOV 2023 (SBS: OCT 2023)		DIC 2023 (SBS: NOV 2023)		ENE 2024 (SBS: DIC 2023)		FEB 2024 (SBS: ENE 2024)		MAR 2024 (SBS: ENE2024)	
	Monto *	Dias V.	Monto *	Dias V.	Monto *	Dias V.	Monto *	Dias V.	Monto *	Dias V.	Monto *	Dias V.
BCP	324.405,86		311.269,62		298.102,86		284.680,75		271.210,32		271.210,32	
TOTAL	324.405,86		311.269,62		298.102,86		284.680,75		271.210,32		271.210,32	

Última fecha reportada por la SBS : 31/01/2024

Operación	OCT 2023 (SBS: SET 2023)		NOV 2023 (SBS: OCT 2023)		DIC 2023 (SBS: NOV 2023)		ENE 2024 (SBS: DIC 2023)		FEB 2024 (SBS: ENE 2024)		MAR 2024 (SBS: ENE2024)	
	Monto *	Dias V.	Monto *	Dias V.	Monto *	Dias V.	Monto *	Dias V.	Monto *	Dias V.	Monto *	Dias V.
RESUMEN												
- Total Deuda	324.405,86		311.269,62		298.102,86		284.680,75		271.210,32		271.210,32	
- Otros	474,88		569,56									
CREDITOS DIRECTOS												
- CRÉDITOS VIGENTES	324.405,86		311.269,62		298.102,86		284.680,75		271.210,32		271.210,32	
-- Mype:Préstamos	324.405,86		311.269,62									
--- NoRevolventes	324.405,86		311.269,62									
-- MedE:Préstamos					298.102,86		284.680,75		271.210,32		271.210,32	
--- NoRevolventes					298.102,86		284.680,75		271.210,32		271.210,32	
OTROS												
- Rend. dev de Créditos Vig.	474,88		569,56									

Última fecha reportada por la SBS : 31/01/2024

6 MESES ANTERIORES		ABR 2023 (SBS: MAR 2023)	MAY 2023 (SBS: ABR 2023)	JUN 2023 (SBS: MAY 2023)	JUL 2023 (SBS: JUN 2023)	AGO 2023 (SBS: JUL 2023)	SET 2023 (SBS: AGO 2023)
% Porcentaje de Calificación	NOR (Normal)	100.00	100.00	0.00	0.00	100.00	100.00
	CPP (Con Problemas Pote.)	0.00	0.00	0.00	0.00	0.00	0.00
	DEF (Deficiente)	0.00	0.00	0.00	0.00	0.00	0.00
	DUD (Dudoso)	0.00	0.00	0.00	0.00	0.00	0.00
	PER (Pérdida)	0.00	0.00	0.00	0.00	0.00	0.00

Institución	ABR 2023 (SBS: MAR 2023)		MAY 2023 (SBS: ABR 2023)		JUN 2023 (SBS: MAY 2023)		JUL 2023 (SBS: JUN 2023)		AGO 2023 (SBS: JUL 2023)		SET 2023 (SBS: AGO 2023)	
	Monto *	Dias V.	Monto *	Dias V.	Monto *	Dias V.	Monto *	Dias V.	Monto *	Dias V.	Monto *	Dias V.
BCP	3.601,33		1.789,91		0,00		0,00		350.000,00		337.275,59	
TOTAL	3.601,33		1.789,91		0,00		0,00		350.000,00		337.275,59	

Última fecha reportada por la SBS : 31/01/2024

Operación	ABR 2023 (SBS: MAR 2023)		MAY 2023 (SBS: ABR 2023)		JUN 2023 (SBS: MAY 2023)		JUL 2023 (SBS: JUN 2023)		AGO 2023 (SBS: JUL 2023)		SET 2023 (SBS: AGO 2023)	
	Monto *	Dias V.	Monto *	Dias V.	Monto *	Dias V.	Monto *	Dias V.	Monto *	Dias V.	Monto *	Dias V.
RESUMEN												
- Total Deuda	3.601,33		1.789,91						350.000,00		337.275,59	
- Garantías	3.385,00		1.682,00		1,00		1,00					
- Otros			0,22						640,43		617,15	
CREDITOS DIRECTOS												
- CRÉDITOS VIGENTES	3.601,33		1.789,91						350.000,00		337.275,59	
-- Mype:Préstamos			1.789,91						350.000,00		337.275,59	
--- NoRevolventes			1.789,91						350.000,00		337.275,59	
-- Pyme:Préstamos	3.601,33											
--- NoRevolventes	3.601,33											
GARANTIAS												
- GARANTIAS RECIBIDAS	3.385,25		1.682,52		1,00		1,00					
-- Gob. Nacional Reactiva Perú	3.385,25		1.682,52		1,00		1,00					
OTROS												
- Rend. dev de Créditos Vig.			0,22						640,43		617,15	
- PROGRAMA REACTIVA PERU	3.601,33		1.789,91									

Reporte SBS/Microfinanzas por entidades

Reportado por : BCP

Última fecha reportada por la SBS : 31/01/2024

Operación	OCT 2023 (SBS: SET2023)		NOV 2023 (SBS: OCT2023)		DIC 2023 (SBS: NOV2023)		ENE 2024 (SBS: DIC2023)		FEB 2024 (SBS: ENE2024)		MAR 2024 (SBS: ENE2024)	
	Monto *	Dias V.	Monto *	Dias V.	Monto *	Dias V.	Monto *	Dias V.	Monto *	Dias V.	Monto *	Dias V.
Calificación (2)	NOR		NOR		NOR		NOR		NOR		NOR	
RESUMEN												
- Total Deuda	324.405,86		311.269,62		298.102,86		284.680,75		271.210,32		271.210,32	
- Otros	474,88		569,56									
CREDITOS DIRECTOS												
- CRÉDITOS VIGENTES	324.405,86		311.269,62		298.102,86		284.680,75		271.210,32		271.210,32	
-- Mype:Préstamos	324.405,86		311.269,62									
--- NoRevolventes	324.405,86		311.269,62									
-- MedE:Préstamos					298.102,86		284.680,75		271.210,32		271.210,32	
--- NoRevolventes					298.102,86		284.680,75		271.210,32		271.210,32	
OTROS												
- Rend. dev de Créditos Vig.	474,88		569,56									

Última fecha reportada por la SBS : 31/01/2024

Operación	ABR 2023 (SBS: MAR2023)		MAY 2023 (SBS: ABR2023)		JUN 2023 (SBS: MAY2023)		JUL 2023 (SBS: JUN2023)		AGO 2023 (SBS: JUL2023)		SET 2023 (SBS: AGO2023)	
	Monto *	Dias V.	Monto *	Dias V.	Monto *	Dias V.	Monto *	Dias V.	Monto *	Dias V.	Monto *	Dias V.
Calificación (2)	NOR		NOR		SCAL		SCAL		NOR		NOR	
RESUMEN												
- Total Deuda	3.601,33		1.789,91						350.000,00		337.275,59	
- Garantías	3.385,00		1.682,00		1,00		1,00					
- Otros			0,22						640,43		617,15	
CREDITOS DIRECTOS												
- CRÉDITOS VIGENTES	3.601,33		1.789,91						350.000,00		337.275,59	
-- Mype:Préstamos			1.789,91						350.000,00		337.275,59	
--- NoRevolventes			1.789,91						350.000,00		337.275,59	
-- Pyme:Préstamos	3.601,33											
--- NoRevolventes	3.601,33											
GARANTIAS												
- GARANTIAS RECIBIDAS	3.385,25		1.682,52		1,00		1,00					
-- Gob. Nacional Reactiva Perú	3.385,25		1.682,52		1,00		1,00					
OTROS												
- Rend. dev de Créditos Vig.			0,22						640,43		617,15	
- PROGRAMA REACTIVA PERU	3.601,33		1.789,91									

Rectificaciones SBS

Entidad	Periodo SBS	Cuenta	Concepto Rectificación	Dice	Debe Decir
---------	-------------	--------	------------------------	------	------------

Aval/Codeudor

Montos expresados en unidades de soles*

Es Avalista de:

Información reportada por la SBS al 31/01/2024

Tipo Doc	Nro Documento	Nombre/Razón Social	Act	Pre	12m
----------	---------------	---------------------	-----	-----	-----

Montos expresados en unidades de soles*

Quiénes lo Avalan:

Información reportada por la SBS al 31/01/2024

Tipo Doc	Nro Documento	Nombre/Razón Social	Act	Pre	12m
----------	---------------	---------------------	-----	-----	-----

Montos expresados en unidades de soles*

Es Avalista de:				Información Reportada por Entidades de Microfinanzas / Otros Créditos		
Tipo Doc	Nro Documento	Nombre/Razón Social	Act	Pre	12m	

Montos expresados en unidades de soles*

Quiénes lo Avalan:				Información Reportada por Entidades de Microfinanzas / Otros Créditos		
Tipo Doc	Nro Documento	Nombre/Razón Social	Act	Pre	12m	

Documentos Protestados como Deudor/Aceptante

Montos expresados en unidades*

Reportado por la Cámara de Comercio de Lima (CCL)

Documentos Protestados sin Regularizar

	# Doc	Monto (S/) *	Max Días Venc.
Total:	0	0,00	

Tipo de Cambio 3.780

Nro. Secuencia	Tip. ** Reg.	Acreedor/Girador	Tipo Doc.	Moneda	Monto *	Monto * (S/)	Boletín	F. Protesto	F. Venc	Días Venc.

**PR: Protestos, CJ: Cobranza Judicial, MO: Moras, PP: Procesos Penales

Montos expresados en unidades*

Reportado por la Cámara de Comercio de Lima (CCL)

Documentos Protestados Regularizados

	# Doc	Monto (S/) *
Total:	0	0,00

Nro. Secuencia	Tip. ** Reg.	Acreedor/Girador	Tipo Doc.	Moneda	Monto *	Monto * (S/)	Boletín	F. Protesto	F. Venc.	F. Reg

**PR: Protestos, CJ: Cobranza Judicial, MO: Moras, PP: Procesos Penales

Detalle de Vencidos

Documentos Impagos

Montos expresados en unidades*

	# Doc	Monto (S/) *	Max Días Venc.
Total:	2	676,00	272

Se muestran los 10 primeros documentos ordenados por Fecha de Vencimiento, del más reciente al más antiguo

Tipo de Cambio 3.780

Nombre del Acreedor de la Obligación	Tipo Comprobante/ Concepto	Nro Comprobante	Condición Deuda	Moneda	Monto *	Monto * (S/)	F. Venc.
SERVICIO DE ADMINISTRACION TRIBUTARIA - DEUDA	Carta de Porte Aéreo	AF047849	MOROSIDAD	S/.	322,00	322,00	15/06/2023
SERVICIO DE ADMINISTRACION TRIBUTARIA - DEUDA	Carta de Porte Aéreo	AF041840	MOROSIDAD	S/.	354,00	354,00	15/06/2023

Deuda Laboral

Montos expresados en unidades de soles*

	# Doc	Monto (S/) *	Max Días Venc.
Total:	10	2.352,76	379

Se muestran los 10 primeros documentos ordenados por Periodo de Devengue, del más reciente al más antiguo

Nombre del Acreedor de la Obligación	Periodo	Deuda AFP *	Deuda Fondo *	Tipo de Deuda	Situación de Cobranza
AFP HABITAT S.A.	10/2023	29,44	160,00	Cierta-Declaracion sin pago	Administrativa
AFP INTEGRA S A	09/2023	46,19	251,04	Cierta-Declaracion sin pago	Administrativa
AFP HABITAT S.A.	09/2023	51,52	280,00	Cierta-Declaracion sin pago	Administrativa
AFP INTEGRA S A	08/2023	46,54	252,96	Cierta-Declaracion sin pago	Administrativa
AFP INTEGRA S A	07/2023	46,98	255,36	Cierta-Declaracion sin pago	Administrativa
AFP INTEGRA S A	06/2023	23,69	128,76	Cierta-Declaracion sin pago	Administrativa
AFP INTEGRA S A	05/2023	23,89	129,84	Cierta-Declaracion sin pago	Administrativa
AFP INTEGRA S A	04/2023	24,08	130,92	Cierta-Declaracion sin pago	Administrativa
AFP INTEGRA S A	03/2023	24,26	131,88	Cierta-Declaracion sin pago	Administrativa
AFP INTEGRA S A	02/2023	49,01	266,40	Cierta-Declaracion sin pago	Administrativa

Comercio Exterior

Montos expresados en unidades de dólares

Muestra información reportada por la SUNAT desde el 07/02/2011

Resumen por Ejercicio

Ejercicio	Actividad	Número de Operaciones	Importe USD *	N° Países	3 países con mayor número de operaciones
2023	IMPORTACIÓN	3	27.146,31	1	CHINA

Resumen por Meses

Actividad	Ejercicio	Mes	Número de Operaciones	Importe USD *	N° Países	3 países con mayor número de operaciones
IMPORTACIÓN	2023	MAYO	1	12.000,27	1	CHINA
		FEBRERO	1	9.353,44	1	CHINA
		ENERO	1	5.792,61	1	CHINA

PUBLICACIÓN DIARIO "EL PERUANO"

Reporte Otros Créditos

Institución	OCT 2023		NOV 2023		DIC 2023		ENE 2024		FEB 2024		MAR 2024	
	Monto *	Dias V.	Monto *	Dias V.	Monto *	Dias V.	Monto *	Dias V.	Monto *	Dias V.	Monto *	Dias V.

Institución	ABR 2023		MAY 2023		JUN 2023		JUL 2023		AGO 2023		SET 2023	
	Monto *	Dias V.	Monto *	Dias V.	Monto *	Dias V.	Monto *	Dias V.	Monto *	Dias V.	Monto *	Dias V.

Reporte Otros Créditos por entidades

Sin Información