



Reporte de Deudas

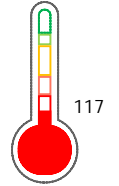
El reporte contiene solo los títulos seleccionados

- Información General
- Consulta Rápida
- Principales Acreedores
- Detalle Variación
- Posición Histórica
- Gráficos
- Rep. Vencidos
- Rep. SBS/Microf.
- SBS/Microf. Entidades
- Rectificaciones SBS
- Avalados/Avalistas
- Hechos de Importancia
- Documentos CCL
- Detalle de Vencidos
- Comercio Exterior
- Otros Créditos
- Otros Créd. Entidades
- Otros Rep. Negativos

RUC 20549085041 - J Y M CRUSHER STEEL E.I.R.L

| Fecha Proceso | Tipo Doc. | N. Doc. | Nota | Deuda Total * | Var. | Actual | Previo | 12m |
|---------------|-----------|-------------|-------|---------------|------|--------|--------|-----|
| 21/06/2024 | RUC | 20549085041 | 3.429 | 223.546,92 | | | | |

Score Sentinel



Puntaje Muy Bajo

Sentinel Sabio

Bancarizado: SI

Recomendación de Sentinel Sabio
Evaluación Crediticia

RECHAZAR
Producto Genérico

Detalle:

- Calificación Def, Dud, Per en los 12 meses
- Deuda castigada mayor a S/.100 en los últimos 12 meses

Cuota Estimada Mensual

Según el cumplimiento de deudas reportadas

S/ 6481,

Score Experian

Puntaje Muy Bajo

Estadísticamente, en este nivel de score, 47 de 100 empresas podrian caer en incumplimiento en los próximos 12

Información General

Datos Principales

13/06/2024: Última actualización de información reportada por SUNAT

| | | | |
|----------------------------------|------------------------------------|----------------------------------|-------------------------|
| Razón Social: | J Y M CRUSHER STEEL E.I.R.L | | |
| Nombre Comercial: | - | | |
| Tipo de Contribuyente: | EMPRESA INDIVIDUAL DE RESP. LTDA | | |
| Estado de Contribuyente: | ACTIVO | Condición del Contribuyente: | HABIDO |
| Inicio de Actividades: | 14/09/2012 | | |
| Tamaño contribuyente: | RESTO | Dependencia: | INTENDENCIA LIMA MEPECO |
| Actividad Económica Principal | FAB. PROD. METAL. USO ESTRUCTURAL. | | |
| Actividad Económica Secundaria 1 | TRANSPORTE DE CARGA POR CARR | Actividad Económica Secundaria 2 | - |
| Fecha Inscripción RRPP: | 01/08/2012 | Número de Partida Registral: | - |
| Folio: | - | Asiento: | - |

Agente de retención

Direcciones Registradas

| Dirección | Fuente |
|--|--------------------------|
| CALLE 2 MZA. A LTE. 6 ASC. PHILADELFIA DE ATE 2DA ET ATE - LIMA - LIMA (FRENTE AL MERCADO GLORIA GRANDE) | SUNAT - DOMICILIO FISCAL |

Representantes Legales

| Nro Documento | Nombre de Representante | Act | Pre | 12m | Fecha desde que ocupa Cargo | Cargo |
|---------------|---------------------------------|-----|-----|-----|-----------------------------|-------|
| 45969766 | SUBELETE ARCHE ALEJANDRO SANDRO | | | | 01/08/2012 | - |

Empresas Relacionadas a:

SUBELETE ARCHE ALEJANDRO SANDRO

| Ruc | Razón Social | Semáforos | | | Fecha desde que ocupa Cargo | Cargo | Estado |
|-------------|---|-----------|-----|-----|-----------------------------|---------------------|--------|
| | | Act | Pre | 12m | | | |
| 20604812501 | INGENIERIA Y CONSTRUCCIONES JENINE S.A.C. | | | | 31/05/2019 | GERENTE GENERAL | ACTIVO |
| 20605657878 | CORPORACION SMR S.A.C. | | | | 13/12/2019 | - | ACTIVO |
| 20605792392 | CORPORACION MINING PERU S.A.C. | | | | 17/01/2020 | - | ACTIVO |
| 20606478390 | MCO CONSULTORES S.A.C. | | | | 23/07/2020 | GERENTE DE FINANZAS | ACTIVO |

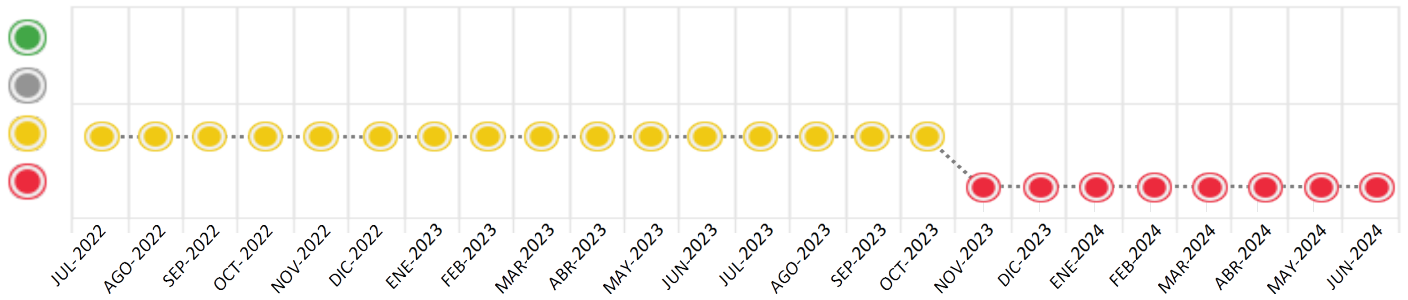
Consulta Rápida

Documento de identidad consultado

| Fecha Proceso | Tipo Doc. | N. Doc. | Nombre o Raz. Social | Nota | Deuda Total * | Var. | Actual | Previo | 12m |
|---------------|-----------|-------------|-----------------------------|-------|---------------|------|--------|--------|-----|
| 21/06/2024 | RUC | 20549085041 | J Y M CRUSHER STEEL E.I.R.L | 3.429 | 223.546,92 | | | | |

Montos expresados en unidades de soles*

Semáforos de los últimos 24 meses



| Semáforo | Descripción |
|----------|-----------------------------------|
| | No registra información de deudas |
| | Sin deudas vencidas |
| | Deudas con poco atraso* |
| | Deudas con atraso significativo* |

*Semáforo deuda menor: Deuda vencida menor S/ 100 personas naturales o menor S/ 500 personas jurídicas

- Verde: 0 <= Sem. < 0.001
- Amarillo: 0.001 <= Sem. <= 2
- Rojo: 2 < Sem. <= 6

| Variación | Descripción |
|-----------|--|
| | Variación Negativa: Retraso en los pagos |
| | Variación Positiva: Mejora en sus pagos |
| | Variación Porcentual Positiva: El monto total reportado por la SBS/Microfinanzas o número de instituciones financieras ha aumentado |
| | Variación Porcentual Negativa: El monto total reportado por la SBS/Microfinanzas o número de instituciones financieras ha disminuido |
| | Aproximadamente igual o igual |

Detalle de la deuda SBS/Microfinanzas

| Entidad | Deuda Anterior | | | Deuda a JUN 2024 | | | | Rect. (1) | Disc. |
|--------------|-------------------|-------------------|-------------------|------------------|------------|-------------------|------------|-----------|-------|
| | DIC 2023 | MAR 2024 | MAY 2024 | Fecha Inf. | Calif. (2) | Monto * | Días Venc. | | |
| BCP | 176.873,73 | 151.517,76 | 134.269,04 | 31/05/2024 | DUD | 127.574,71 | 9 | | |
| INTERBANK | 80.065,07 | 80.065,07 | 80.065,07 | 31/05/2024 | PER | 80.065,07 | 365 | | |
| SCOTIABANK | 15.873,04 | 15.873,04 | 15.873,04 | 31/05/2024 | PER | 15.873,04 | 270 | | |
| TOTAL | 272.811,84 | 247.455,87 | 230.207,15 | | | 223.512,82 | | | |

(1) Ver detalle en el cuadro de Rectificaciones SBS

(2) NOR: Normal, CPP: Con Problemas Potenciales, DEF: Deficiente, DUD: Dudoso, PER: Pérdida, SCAL: Sin Calificación

Detalle de la deuda de Otros Créditos

| Entidad | Deuda Anterior | | | Deuda a JUN 2024 | | | | Disc. |
|--------------|----------------|----------|----------|------------------|------------|-------|------------|-------|
| | DIC 2023 | MAR 2024 | MAY 2024 | Fecha Inf. | Calif. (2) | Monto | Días Venc. | |
| TOTAL | | | | | | | | |

(2) NOR: Normal, CPP: Con Problemas Potenciales, DEF: Deficiente, DUD: Dudoso, PER: Pérdida, SCAL: Sin Calificación

Detalle de vencidos

| # Doc | Fuente - Acreedor | Monto * | Días Venc. |
|-------|--------------------|---------|------------|
| | Documentos Impagos | 34,10 | 992 |
| 1 | CLARO SERVICIOS | 34,10 | 992 |

Utilización de Líneas de Crédito

| Instituciones | ** | Línea Aprobada | Línea No Utilizada | Línea Utilizada | % L. Uti. |
|---------------|----|----------------|--------------------|-----------------|-----------|
| TOTAL | | | | | 0% |

**Tipo de Crédito

Principales Acreedores

Montos expresados en unidades de soles*

Resumen de Deudas

| Descripción de la Deuda | Monto * | Días |
|-------------------------------|------------------|------|
| Deuda total SBS al 31/05/2024 | 223.512,82 | |
| % Calificación normal | 0.00 | |
| Peor Calificación (2) | PER | |
| Otros Créditos | 0,00 | **** |
| Deuda vencida | | |
| SBS/Microf. | 95.938,11 | 365 |
| Documentos Impagos | 34,10 | 992 |
| Total deuda vencida | 95.972,21 | |

Detalle de deuda SBS/Microfinanzas

| Institución SBS | Calif. (2) | Saldo * | % Ven. | Días Venc. | Rect.(1) |
|--------------------------------------|------------|-------------------|--------------|------------|----------|
| BCP | DUD | 127.574,71 | 0.00 | 9 | |
| INTERBANK | PER | 80.065,07 | 100.00 | 365 | |
| SCOTIABANK | PER | 15.873,04 | 100.00 | 270 | |
| Deuda Total SBS/MicroFinanzas | | 223.512,82 | 42.92 | | |

Detalle de Riesgos SBS/Microfinanzas

| Concepto | Saldo * |
|--------------------------------|------------|
| Deuda Directa | 127.574,71 |
| Deuda Indirecta | 0,00 |
| Deuda Castigada | 95.938,11 |
| Deuda Total SBS/MicroFinanzas | 223.512,82 |
| Línea Tarj. Cred. No utilizada | 0,00 |
| Total Riesgo SBS/MicroFinanzas | 223.512,82 |

Detalle de deuda Otros Créditos

| Empresa | Calif. (2) | Saldo * | % Ven. | Días Venc. | Disc. |
|----------------------------|------------|---------|--------|------------|-------|
| Deuda Total Otros Créditos | | 0,00 | 42.92 | | |

Detalle de vencidos

| # Doc | Fuente - Acreedor | Monto * | Días Venc. |
|-------|--------------------|---------|------------|
| | Documentos Impagos | 34,10 | 992 |
| 1 | CLARO SERVICIOS | 34,10 | 992 |

Detalle Variación

Montos expresados en unidades de soles*

Resumen de la variación

| Descripción de la deuda | 13/06/2024 | 21/06/2024 | Variación |
|----------------------------|------------|------------|-----------|
| Score | 3.416 | 3.429 | 0.012 |
| Nro. Entidades SBS/Microf. | 3 | 3 | 0 |
| Riesgo Total SBS/Microf. * | 230.207,15 | 223.512,82 | |
| Deuda Directa | 134.269,04 | 127.574,71 | -6.694,33 |
| Deuda Indirecta | 0,00 | 0,00 | 0,00 |
| Deuda Castigada | 95.938,11 | 95.938,11 | 0,00 |

| Variación del Riesgo Total SBS/Microf. * | Antes | 21/06/2024 | Variación |
|--|------------|------------|-------------|
| Último Mes | 230.207,15 | 223.512,82 | -6.694,33 |
| Último Trimestre | 247.455,87 | 223.512,82 | -23.943,05 |
| Último Semestre | 272.811,84 | 223.512,82 | -49.299,02 |
| Último Año | 367.622,06 | 223.512,82 | -144.109,24 |

| Calificación SBS/Microf. | 13/06/2024 | 21/06/2024 | Variación |
|-----------------------------------|------------|------------|-----------|
| % NOR (Normal) | 0.00 | 0.00 | 0.00 |
| % CPP (Con Problemas Potenciales) | 0.00 | 0.00 | 0.00 |
| % DEF (Deficiente) | 0.00 | 0.00 | 0.00 |
| % DUD (Dudoso) | 58.33 | 57.08 | -1.25 |
| % PER (Pérdida) | 41.67 | 42.92 | 1.25 |

| Deuda vencida * | 13/06/2024 | 21/06/2024 | Variación |
|-----------------|------------|------------|-----------|
|-----------------|------------|------------|-----------|



| | | | |
|----------------------------|------------|------------|-----------|
| Total deuda vencida | 0,00 | 0,00 | 0,00 |
| Deuda por Otros Créditos * | 13/06/2024 | 21/06/2024 | Variación |
| Total deuda otros créditos | 0,00 | 0,00 | 0,00 |

Detalle de la variación

| | | | |
|---------------------|------------|------------|-----------|
| Fuente - Acreedor * | 13/06/2024 | 21/06/2024 | Variación |
|---------------------|------------|------------|-----------|

Posición Histórica

Montos expresados en unidades de soles*

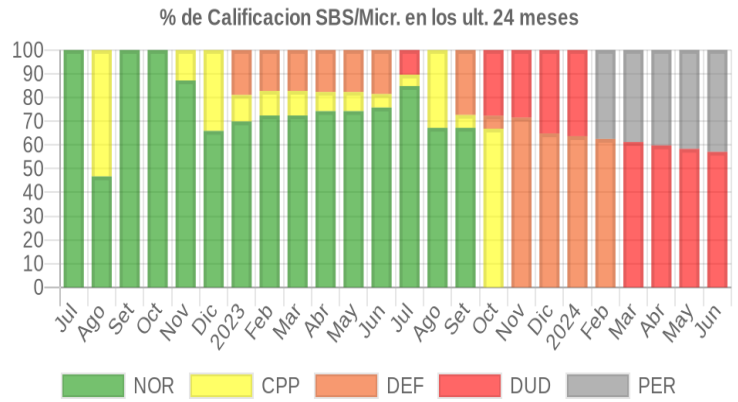
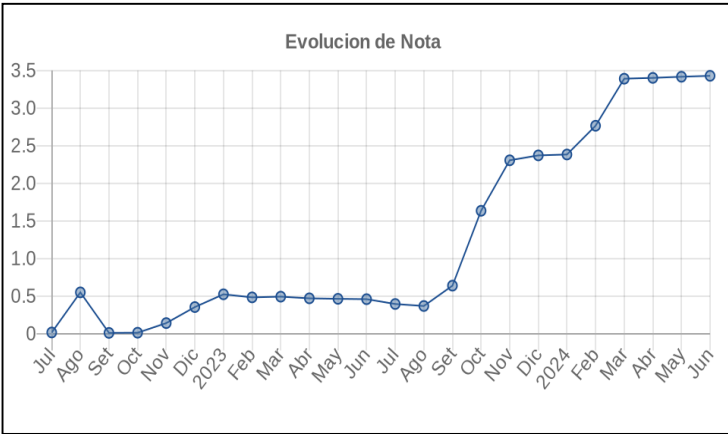
| Fecha de Proceso | Sema. Actual | Sem. Riesgo | Var. | Superintendencia de Banca y Seguros (SBS/Microfinan.) | | | | Otros Créditos | Otros Vencidos * | | | | Ctas. Cerr./Anu. | | Otros Repor. Negati. | |
|------------------|--------------|-------------|------|---|---------------|----------------|------------------|----------------|------------------|-----------|---------------|------------------|------------------|-----------|----------------------|------------|
| | | | | # Enti. | Deuda Total * | % Cali. normal | Peor Califi. (2) | | Deuda Vencida * | Protestos | Docs. Impagos | Deuda Tributaria | Deuda Laboral | Cta. Cte. | | Tar. Créd. |
| 21/06/2024 | ● | 3.429 | ☰ | 3 | 223.512,82 | 0.00 | PER | 95.938,11 | 0,00 | 0,00 | 34,10 | 0,00 | 0,00 | 0 | 0 | 0 |
| 13/06/2024 | ● | 3.416 | ☰ | 3 | 230.207,15 | 0.00 | PER | 95.938,11 | 0,00 | 0,00 | 34,10 | 0,00 | 0,00 | 0 | 0 | 0 |
| 21/05/2024 | ● | 3.416 | ☰ | 3 | 230.207,15 | 0.00 | PER | 95.938,11 | 0,00 | 0,00 | 34,10 | 0,00 | 0,00 | 0 | 0 | 0 |
| 20/05/2024 | ● | 3.416 | ☰ | 3 | 230.207,15 | 0.00 | PER | 95.938,11 | 0,00 | 0,00 | 34,10 | 0,00 | 0,00 | 0 | 0 | 0 |
| 23/04/2024 | ● | 3.401 | ☰ | 3 | 238.825,87 | 0.00 | PER | 95.938,11 | 0,00 | 0,00 | 34,10 | 0,00 | 0,00 | 0 | 0 | 0 |
| 22/04/2024 | ● | 3.404 | ☰ | 3 | 238.825,87 | 0.00 | PER | 95.938,11 | 0,00 | 0,00 | 34,10 | 0,00 | 1.154,58 | 0 | 0 | 0 |
| 15/04/2024 | ● | 3.390 | ☰ | 3 | 247.455,87 | 0.00 | PER | 95.938,11 | 0,00 | 0,00 | 34,10 | 0,00 | 1.154,58 | 0 | 0 | 0 |
| 21/03/2024 | ● | 3.390 | ▼ | 3 | 247.455,87 | 0.00 | PER | 95.938,11 | 0,00 | 0,00 | 34,10 | 0,00 | 1.154,58 | 0 | 0 | 0 |
| 15/03/2024 | ● | 2.755 | ☰ | 3 | 255.955,01 | 0.00 | PER | 95.938,11 | 0,00 | 0,00 | 34,10 | 0,00 | 1.154,58 | 0 | 0 | 0 |
| 13/03/2024 | ● | 2.755 | ☰ | 3 | 255.955,01 | 0.00 | PER | 95.938,11 | 0,00 | 0,00 | 34,10 | 0,00 | 1.154,58 | 0 | 0 | 0 |
| 21/02/2024 | ● | 2.765 | ▼ | 3 | 255.955,01 | 0.00 | PER | 95.938,11 | 0,00 | 0,00 | 34,10 | 0,00 | 3.226,62 | 0 | 0 | 0 |
| 16/02/2024 | ● | 2.382 | ☰ | 3 | 264.393,34 | 0.00 | DUD | 95.938,11 | 0,00 | 0,00 | 34,10 | 0,00 | 3.226,62 | 0 | 0 | 0 |
| 21/01/2024 | ● | 2.382 | ☰ | 3 | 264.393,34 | 0.00 | DUD | 95.938,11 | 0,00 | 0,00 | 34,10 | 0,00 | 3.226,62 | 0 | 0 | 0 |
| 19/01/2024 | ● | 2.382 | ☰ | 3 | 264.393,34 | 0.00 | DUD | 95.938,11 | 0,00 | 0,00 | 34,10 | 0,00 | 3.226,62 | 0 | 0 | 0 |
| 22/12/2023 | ● | 2.371 | ☰ | 3 | 272.811,84 | 0.00 | DUD | 95.938,11 | 0,00 | 0,00 | 34,10 | 0,00 | 3.226,62 | 0 | 0 | 0 |
| 18/12/2023 | ● | 2.304 | ☰ | 3 | 281.120,88 | 0.00 | DUD | 95.938,11 | 0,00 | 0,00 | 34,10 | 0,00 | 3.226,62 | 0 | 0 | 0 |
| 12/12/2023 | ● | 2.304 | ☰ | 3 | 281.120,88 | 0.00 | DUD | 95.938,11 | 0,00 | 0,00 | 34,10 | 0,00 | 3.226,62 | 0 | 0 | 0 |
| 23/11/2023 | ● | 2.305 | ▼ | 3 | 281.120,88 | 0.00 | DUD | 95.938,11 | 0,00 | 0,00 | 34,10 | 0,00 | 3.478,00 | 0 | 0 | 0 |
| 17/11/2023 | ● | 1.636 | ☰ | 3 | 289.422,87 | 0.00 | DUD | 95.938,11 | 0,00 | 0,00 | 34,10 | 0,00 | 3.478,00 | 0 | 0 | 0 |
| 14/11/2023 | ● | 1.636 | ☰ | 3 | 289.422,87 | 0.00 | DUD | 95.938,11 | 0,00 | 0,00 | 34,10 | 0,00 | 3.478,00 | 0 | 0 | 0 |
| 23/10/2023 | ● | 1.634 | ▼ | 3 | 289.422,87 | 0.00 | DUD | 95.938,11 | 0,00 | 0,00 | 34,10 | 0,00 | 3.226,62 | 0 | 0 | 0 |
| 13/10/2023 | ● | 0.639 | ☰ | 3 | 292.509,85 | 67.20 | DEF | 95.938,11 | 0,00 | 0,00 | 34,10 | 0,00 | 3.226,62 | 0 | 0 | 0 |
| 21/09/2023 | ● | 0.639 | ▼ | 3 | 292.509,85 | 67.20 | DEF | 95.938,11 | 0,00 | 0,00 | 34,10 | 0,00 | 3.226,62 | 0 | 0 | 0 |
| 18/09/2023 | ● | 0.368 | ☰ | 3 | 292.528,65 | 67.20 | CPP | 95.938,11 | 0,00 | 0,00 | 34,10 | 0,00 | 3.226,62 | 0 | 0 | 0 |
| 08/09/2023 | ● | 0.368 | ☰ | 3 | 292.528,65 | 67.20 | CPP | 95.938,11 | 0,00 | 0,00 | 34,10 | 0,00 | 3.226,62 | 0 | 0 | 0 |
| 24/08/2023 | ● | 0.368 | ☰ | 3 | 292.528,65 | 67.20 | CPP | 95.938,11 | 0,00 | 0,00 | 34,10 | 0,00 | 3.226,62 | 0 | 0 | 0 |
| 11/08/2023 | ● | 0.395 | ☰ | 4 | 328.391,81 | 84.79 | DUD | 115.887,62 | 0,00 | 0,00 | 34,10 | 0,00 | 3.226,62 | 0 | 0 | 0 |
| 24/07/2023 | ● | 0.395 | ☰ | 4 | 328.391,81 | 84.79 | DUD | 115.887,62 | 0,00 | 0,00 | 34,10 | 0,00 | 3.226,62 | 0 | 0 | 0 |
| 17/07/2023 | ● | 0.459 | ☰ | 4 | 367.622,06 | 75.75 | DEF | 68.135,34 | 0,00 | 0,00 | 34,10 | 0,00 | 3.226,62 | 0 | 0 | 0 |
| 22/06/2023 | ● | 0.459 | ☰ | 4 | 367.622,06 | 75.75 | DEF | 68.135,34 | 0,00 | 0,00 | 34,10 | 0,00 | 3.226,62 | 0 | 0 | 0 |
| 16/06/2023 | ● | 0.464 | ☰ | 4 | 385.578,86 | 74.25 | DEF | 188.889,21 | 0,00 | 0,00 | 34,10 | 0,00 | 3.226,62 | 0 | 0 | 0 |
| 22/05/2023 | ● | 0.464 | ☰ | 4 | 385.578,86 | 74.25 | DEF | 188.889,21 | 0,00 | 0,00 | 34,10 | 0,00 | 3.226,62 | 0 | 0 | 0 |
| 15/05/2023 | ● | 0.464 | ☰ | 4 | 385.596,83 | 74.25 | DEF | 68.135,34 | 0,00 | 0,00 | 34,10 | 0,00 | 3.226,62 | 0 | 0 | 0 |
| 09/05/2023 | ● | 0.471 | ☰ | 4 | 385.596,83 | 74.25 | DEF | 68.135,34 | 0,00 | 0,00 | 880,01 | 0,00 | 3.226,62 | 0 | 0 | 0 |
| 30/04/2023 | ● | 0.470 | ☰ | 4 | 385.596,83 | 74.25 | DEF | 68.135,34 | 0,00 | 0,00 | 880,01 | 0,00 | 3.089,88 | 0 | 0 | 0 |
| 24/04/2023 | ● | 0.600 | ☰ | 4 | 385.596,83 | 74.25 | DEF | 68.135,34 | 0,00 | 0,00 | 880,01 | 12.528,00 | 5.454,88 | 0 | 0 | 0 |
| 19/04/2023 | ● | 0.609 | ☰ | 4 | 395.579,22 | 72.40 | DEF | 109.171,46 | 0,00 | 0,00 | 880,01 | 12.528,00 | 5.454,88 | 0 | 0 | 0 |
| 18/04/2023 | ● | 0.647 | ☰ | 4 | 395.579,22 | 72.40 | DEF | 109.171,46 | 0,00 | 0,00 | 880,01 | 17.229,00 | 5.448,88 | 0 | 0 | 0 |
| 14/04/2023 | ● | 0.647 | ▼ | 4 | 395.579,22 | 72.40 | DEF | 109.171,46 | 0,00 | 0,00 | 880,01 | 17.229,00 | 5.448,88 | 0 | 0 | 0 |
| 12/04/2023 | ● | 0.514 | ☰ | 4 | 395.579,22 | 72.40 | DEF | 109.171,46 | 0,00 | 0,00 | 880,01 | 2.035,00 | 4.579,88 | 0 | 0 | 0 |
| 04/04/2023 | ● | 0.514 | ☰ | 4 | 395.579,22 | 72.40 | DEF | 109.171,46 | 0,00 | 0,00 | 880,01 | 2.035,00 | 4.579,88 | 0 | 0 | 0 |
| 31/03/2023 | ● | 0.492 | ☰ | 4 | 395.579,22 | 72.40 | DEF | 109.171,46 | 0,00 | 0,00 | 880,01 | 1.063,00 | 3.089,88 | 0 | 0 | 0 |
| 22/03/2023 | ● | 0.492 | ☰ | 4 | 395.579,22 | 72.40 | DEF | 109.171,46 | 0,00 | 0,00 | 880,01 | 1.061,00 | 3.089,88 | 0 | 0 | 0 |
| 21/03/2023 | ● | 0.492 | ☰ | 4 | 395.591,65 | 72.40 | DEF | 0,00 | 0,00 | 0,00 | 880,01 | 1.061,00 | 3.089,88 | 0 | 0 | 0 |
| 20/03/2023 | ● | 0.483 | ☰ | 4 | 395.591,65 | 72.40 | DEF | 0,00 | 0,00 | 0,00 | 880,01 | 0,00 | 3.089,88 | 0 | 0 | 0 |
| 07/03/2023 | ● | 0.483 | ☰ | 4 | 395.591,65 | 72.40 | DEF | 0,00 | 0,00 | 0,00 | 880,01 | 0,00 | 3.089,88 | 0 | 0 | 0 |
| 24/02/2023 | ● | 0.483 | ☰ | 4 | 395.591,65 | 72.40 | DEF | 0,00 | 0,00 | 0,00 | 880,01 | 0,00 | 3.089,88 | 0 | 0 | 0 |
| 21/02/2023 | ● | 0.483 | ☰ | 4 | 395.591,65 | 72.40 | DEF | 0,00 | 0,00 | 0,00 | 880,01 | 0,00 | 3.089,88 | 0 | 0 | 0 |
| 09/02/2023 | ● | 0.524 | ☰ | 4 | 409.827,21 | 69.89 | DEF | 0,00 | 0,00 | 0,00 | 880,01 | 0,00 | 3.089,88 | 0 | 0 | 0 |
| 23/01/2023 | ● | 0.524 | ▼ | 4 | 409.827,21 | 69.89 | DEF | 0,00 | 0,00 | 0,00 | 880,01 | 0,00 | 3.089,88 | 0 | 0 | 0 |
| 20/01/2023 | ● | 0.374 | ☰ | 4 | 434.348,12 | 65.90 | CPP | 97.460,42 | 0,00 | 0,00 | 880,01 | 0,00 | 3.089,88 | 0 | 0 | 0 |



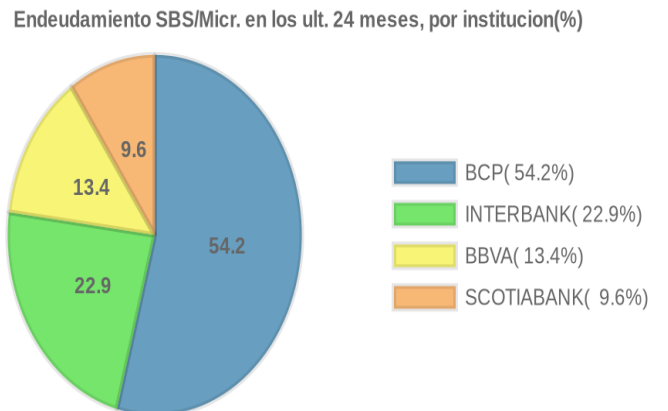
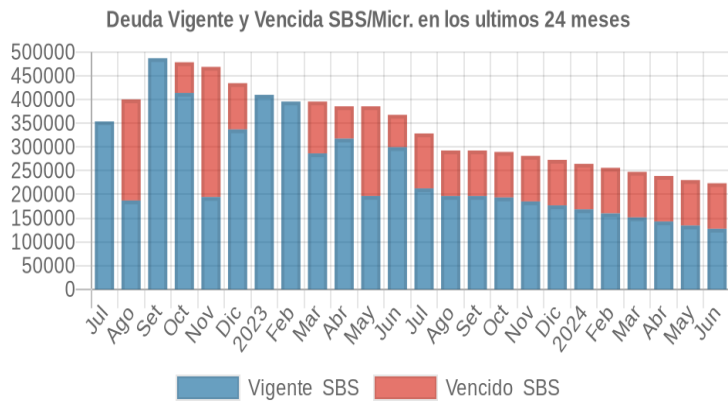
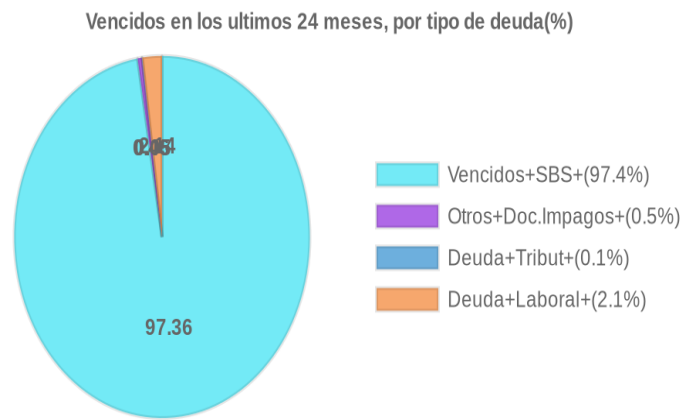
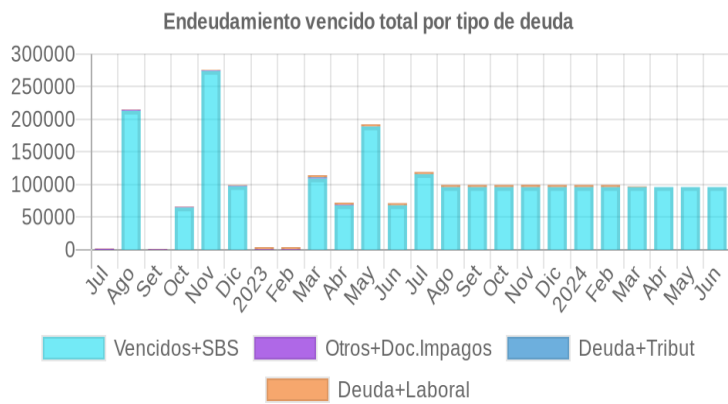
| | | | | | | | | | | | | | | | | |
|------------|---|-------|---|---|------------|--------|-----|------------|------|------|----------|------|----------|---|---|---|
| 16/01/2023 | ● | 0.374 | ☰ | 4 | 434.348,12 | 65.90 | CPP | 97.460,42 | 0,00 | 0,00 | 880,01 | 0,00 | 3.089,88 | 0 | 0 | 0 |
| 06/01/2023 | ● | 0.374 | ☰ | 4 | 434.348,12 | 65.90 | CPP | 97.460,42 | 0,00 | 0,00 | 880,01 | 0,00 | 3.089,88 | 0 | 0 | 0 |
| 22/12/2022 | ● | 0.354 | ▼ | 4 | 434.348,12 | 65.90 | CPP | 97.460,42 | 0,00 | 0,00 | 880,01 | 0,00 | 693,40 | 0 | 0 | 0 |
| 19/12/2022 | ● | 0.141 | ☰ | 4 | 468.653,08 | 87.18 | CPP | 274.114,34 | 0,00 | 0,00 | 880,01 | 0,00 | 693,40 | 0 | 0 | 0 |
| 06/12/2022 | ● | 0.141 | ☰ | 4 | 468.653,08 | 87.18 | CPP | 274.114,34 | 0,00 | 0,00 | 880,01 | 0,00 | 693,40 | 0 | 0 | 0 |
| 30/11/2022 | ● | 0.141 | ☰ | 4 | 468.653,08 | 87.18 | CPP | 274.114,34 | 0,00 | 0,00 | 880,01 | 0,00 | 693,40 | 0 | 0 | 0 |
| 23/11/2022 | ● | 0.141 | ▼ | 4 | 468.653,08 | 87.18 | CPP | 274.114,34 | 0,00 | 0,00 | 880,01 | 0,00 | 693,40 | 0 | 0 | 0 |
| 18/11/2022 | ● | 0.013 | ☰ | 4 | 478.451,62 | 100.00 | NOR | 64.635,47 | 0,00 | 0,00 | 880,01 | 0,00 | 693,40 | 0 | 0 | 0 |
| 11/11/2022 | ● | 0.013 | ☰ | 4 | 478.451,62 | 100.00 | NOR | 64.635,47 | 0,00 | 0,00 | 880,01 | 0,00 | 693,40 | 0 | 0 | 0 |
| 26/10/2022 | ● | 0.013 | ☰ | 4 | 478.451,62 | 100.00 | NOR | 64.635,47 | 0,00 | 0,00 | 880,01 | 0,00 | 693,40 | 0 | 0 | 0 |
| 24/10/2022 | ● | 0.011 | ⚠ | 4 | 478.451,62 | 100.00 | NOR | 64.635,47 | 0,00 | 0,00 | 880,01 | 0,00 | 445,28 | 0 | 0 | 0 |
| 19/10/2022 | ● | 0.010 | ☰ | 4 | 487.024,48 | 100.00 | NOR | 0,00 | 0,00 | 0,00 | 880,01 | 0,00 | 445,28 | 0 | 0 | 0 |
| 13/10/2022 | ● | 0.010 | ☰ | 4 | 487.024,48 | 100.00 | NOR | 0,00 | 0,00 | 0,00 | 880,01 | 0,00 | 445,28 | 0 | 0 | 0 |
| 22/09/2022 | ● | 0.010 | ▲ | 4 | 487.024,48 | 100.00 | NOR | 0,00 | 0,00 | 0,00 | 880,01 | 0,00 | 445,28 | 0 | 0 | 0 |
| 14/09/2022 | ● | 0.544 | ☰ | 3 | 400.206,97 | 46.74 | CPP | 213.093,68 | 0,00 | 0,00 | 880,01 | 0,00 | 445,28 | 0 | 0 | 0 |
| 12/09/2022 | ● | 0.549 | ☰ | 3 | 400.206,97 | 46.74 | CPP | 213.093,68 | 0,00 | 0,00 | 1.534,95 | 0,00 | 445,28 | 0 | 0 | 0 |
| 22/08/2022 | ● | 0.549 | ▼ | 3 | 400.206,97 | 46.74 | CPP | 213.093,68 | 0,00 | 0,00 | 1.534,95 | 0,00 | 445,28 | 0 | 0 | 0 |
| 19/08/2022 | ● | 0.022 | ☰ | 3 | 353.700,60 | 100.00 | NOR | 0,00 | 0,00 | 0,00 | 1.534,95 | 0,00 | 445,28 | 0 | 0 | 0 |
| 11/08/2022 | ● | 0.022 | ☰ | 3 | 353.700,60 | 100.00 | NOR | 0,00 | 0,00 | 0,00 | 1.534,95 | 0,00 | 445,28 | 0 | 0 | 0 |
| 22/07/2022 | ● | 0.016 | ☰ | 3 | 353.700,60 | 100.00 | NOR | 0,00 | 0,00 | 0,00 | 1.489,42 | 0,00 | 445,28 | 0 | 0 | 0 |
| 19/07/2022 | ● | 0.017 | ☰ | 3 | 337.963,53 | 100.00 | NOR | 0,00 | 0,00 | 0,00 | 1.489,42 | 0,00 | 445,28 | 0 | 0 | 0 |
| 12/07/2022 | ● | 0.017 | ☰ | 3 | 337.963,53 | 100.00 | NOR | 0,00 | 0,00 | 0,00 | 1.489,42 | 0,00 | 445,28 | 0 | 0 | 0 |

Gráficos

Montos expresados en unidades de soles*



NOR: Normal, CPP: Con Problemas Potenciales, DEF: Deficiente, DUD: Dudoso, PER: Pérdida, SCAL: Sin Calificación



Reporte de Vencidos

Montos expresados en unidades de soles*

| Fuente - Acreedor | MAR 2024 | | | ABR 2024 | | | MAY 2024 | | | JUN 2024 | | |
|--------------------|----------|----------|---------|----------|---------|---------|----------|---------|---------|----------|---------|---------|
| | # Docs. | Monto * | Dias V. | # Docs. | Monto * | Dias V. | # Docs. | Monto * | Dias V. | # Docs. | Monto * | Dias V. |
| Documentos Impagos | | | | | | | | | | | | |
| CLARO SERVICIOS | 1 | 34,10 | 910 | 1 | 34,10 | 940 | 1 | 34,10 | 97 | 1 | 34,10 | 99 |
| Total | 1 | 34,10 | 910 | 1 | 34,10 | 940 | 1 | 34,10 | 97 | 1 | 34,10 | 99 |
| Deuda Laboral | | | | | | | | | | | | |
| PRIMA AFP S.A. | 9 | 1.154,58 | 882 | | 0,00 | 0 | | 0,00 | | | 0,00 | |
| AFP HABITAT S.A. | | 0,00 | 0 | | 0,00 | | | 0,00 | | | 0,00 | |
| Total | 9 | 1.154,58 | 882 | 0 | | | 0 | | | 0 | | |

Montos expresados en unidades de soles*

| Fuente - Acreedor | NOV 2023 | | | DIC 2023 | | | ENE 2024 | | | FEB 2024 | | |
|--------------------|----------|----------|---------|----------|----------|---------|----------|----------|---------|----------|----------|---------|
| | # Docs. | Monto * | Dias V. | # Docs. | Monto * | Dias V. | # Docs. | Monto * | Dias V. | # Docs. | Monto * | Dias V. |
| Documentos Impagos | | | | | | | | | | | | |
| CLARO SERVICIOS | 1 | 34,10 | 788 | 1 | 34,10 | 819 | 1 | 34,10 | 85 | 1 | 34,10 | 87 |
| Total | 1 | 34,10 | 788 | 1 | 34,10 | 819 | 1 | 34,10 | 85 | 1 | 34,10 | 87 |
| Deuda Laboral | | | | | | | | | | | | |
| PRIMA AFP S.A. | 9 | 1.154,58 | 760 | 9 | 1.154,58 | 791 | 9 | 1.154,58 | 82 | 9 | 1.154,58 | 85 |
| AFP HABITAT S.A. | 11 | 2.323,42 | 760 | 9 | 2.072,04 | 791 | 9 | 2.072,04 | 82 | 9 | 2.072,04 | 85 |
| Total | 20 | 3.478,00 | 760 | 18 | 3.226,62 | 791 | 18 | 3.226,62 | 82 | 18 | 3.226,62 | 85 |

Montos expresados en unidades de soles*

| Fuente - Acreedor | JUL 2023 | | | AGO 2023 | | | SET 2023 | | | OCT 2023 | | |
|--------------------|----------|----------|---------|----------|----------|---------|----------|----------|---------|----------|----------|---------|
| | # Docs. | Monto * | Dias V. | # Docs. | Monto * | Dias V. | # Docs. | Monto * | Dias V. | # Docs. | Monto * | Dias V. |
| Documentos Impagos | | | | | | | | | | | | |
| CLARO SERVICIOS | 1 | 34,10 | 666 | 1 | 34,10 | 697 | 1 | 34,10 | 72 | 1 | 34,10 | 75 |
| Total | 1 | 34,10 | 666 | 1 | 34,10 | 697 | 1 | 34,10 | 72 | 1 | 34,10 | 75 |
| Deuda Laboral | | | | | | | | | | | | |
| PRIMA AFP S.A. | 9 | 1.154,58 | 638 | 9 | 1.154,58 | 669 | 9 | 1.154,58 | 69 | 9 | 1.154,58 | 73 |
| AFP HABITAT S.A. | 9 | 2.072,04 | 638 | 9 | 2.072,04 | 669 | 9 | 2.072,04 | 69 | 9 | 2.072,04 | 73 |
| Total | 18 | 3.226,62 | 638 | 18 | 3.226,62 | 669 | 18 | 3.226,62 | 69 | 18 | 3.226,62 | 73 |

Reporte SBS/Microfinanzas

Montos expresados en unidades de soles*

Última fecha reportada por la SBS : 31/05/2024

| ULTIMOS 6 MESES | ENE 2024 (SBS: DIC 2023) | FEB 2024 (SBS: ENE 2024) | MAR 2024 (SBS: FEB 2024) | ABR 2024 (SBS: MAR 2024) | MAY 2024 (SBS: ABR 2024) | JUN 2024 (SBS: MAY 2024) |
|---|-----------------------------|-----------------------------|-----------------------------|-----------------------------|-----------------------------|-----------------------------|
| NOR (Normal) | 0.00 | 0.00 | 0.00 | 0.00 | 0.00 | 0.00 |
| % Porcentaje de CPP (Con Problemas Pote.) | 0.00 | 0.00 | 0.00 | 0.00 | 0.00 | 0.00 |
| de DEF (Deficiente) | 63.71 | 62.52 | 0.00 | 0.00 | 0.00 | 0.00 |
| Calificación DUD (Dudoso) | 36.29 | 0.00 | 61.23 | 59.83 | 58.33 | 57.08 |
| PER (Pérdida) | 0.00 | 37.48 | 38.77 | 40.17 | 41.67 | 42.92 |

| Institución | ENE 2024 (SBS: DIC 2023) | | FEB 2024 (SBS: ENE 2024) | | MAR 2024 (SBS: FEB 2024) | | ABR 2024 (SBS: MAR 2024) | | MAY 2024 (SBS: ABR 2024) | | JUN 2024 (SBS: MAY 2024) | |
|-------------|-----------------------------|---------|-----------------------------|---------|-----------------------------|---------|-----------------------------|---------|-----------------------------|---------|-----------------------------|---------|
| | Monto * | Dias V. | Monto * | Dias V. | Monto * | Dias V. | Monto * | Dias V. | Monto * | Dias V. | Monto * | Dias V. |
| BCP | 168.455,23 | | 160.016,90 | | 151.517,76 | | 142.887,76 | | 134.269,04 | | 127.574,71 | 9 |
| INTERBANK | 80.065,07 | 213 | 80.065,07 | 244 | 80.065,07 | 273 | 80.065,07 | 304 | 80.065,07 | 334 | 80.065,07 | 365 |
| SCOTIABANK | 15.873,04 | 180 | 15.873,04 | 211 | 15.873,04 | 180 | 15.873,04 | 209 | 15.873,04 | 239 | 15.873,04 | 270 |
| BBVA | | | | | | | | | | | | |
| TOTAL | 264.393,34 | 213 | 255.955,01 | 244 | 247.455,87 | 273 | 238.825,87 | 304 | 230.207,15 | 334 | 223.512,82 | 365 |

Última fecha reportada por la SBS : 31/05/2024

| Operación | ENE 2024 (SBS: DIC 2023) | | FEB 2024 (SBS: ENE 2024) | | MAR 2024 (SBS: FEB 2024) | | ABR 2024 (SBS: MAR 2024) | | MAY 2024 (SBS: ABR 2024) | | JUN 2024 (SBS: MAY 2024) | |
|-----------|-----------------------------|---------|-----------------------------|---------|-----------------------------|---------|-----------------------------|---------|-----------------------------|---------|-----------------------------|---------|
| | Monto * | Dias V. | Monto * | Dias V. | Monto * | Dias V. | Monto * | Dias V. | Monto * | Dias V. | Monto * | Dias V. |



| | | | | | | | | | | | | |
|----------------------------------|------------|-----|------------|-----|------------|-----|------------|-----|------------|-----|------------|-----|
| RESUMEN | | | | | | | | | | | | |
| - Total Deuda | 264.393,34 | 213 | 255.955,01 | 244 | 247.455,87 | 273 | 238.825,87 | 304 | 230.207,15 | 334 | 223.512,82 | 365 |
| - Total Vencido | 95.938,11 | | 95.938,11 | | 95.938,11 | | 95.938,11 | | 95.938,11 | | 95.938,11 | |
| - % Vencido | 36.29 | | 37.48 | | 38.77 | | 40.17 | | 41.67 | | 42.92 | |
| - Garantías | 173.381,00 | | 165.486,00 | | 141.661,00 | | | | | | | |
| CREDITOS DIRECTOS | | | | | | | | | | | | |
| - CRÉDITOS VIGENTES | 168.455,23 | | 160.016,90 | | 151.517,76 | | 142.887,76 | | 134.269,04 | | 127.574,71 | 9 |
| -- MedE:Préstamos | 168.455,23 | | | | | | | | | | | |
| --- NoRevolventes | 168.455,23 | | | | | | | | | | | |
| -- Pyme:Préstamos | | | 160.016,90 | | 151.517,76 | | 142.887,76 | | 134.269,04 | | 127.574,71 | 9 |
| --- NoRevolventes | | | 160.016,90 | | 151.517,76 | | 142.887,76 | | 134.269,04 | | 127.574,71 | 9 |
| - CRÉDITOS VENCIDOS | 95.938,11 | 213 | 95.938,11 | 244 | | | | | | | | |
| -- MedE:Préstamos | 95.938,11 | 213 | | | | | | | | | | |
| --- | 95.938,11 | 213 | | | | | | | | | | |
| -- Pyme:Préstamos | | | 95.938,11 | 244 | | | | | | | | |
| --- NoRevolventes | | | 95.938,11 | 244 | | | | | | | | |
| CREDITOS JUDICIALES Y CASTIGADOS | | | | | | | | | | | | |
| - Castigadas | | | | | 95.938,11 | 273 | 95.938,11 | 304 | 95.938,11 | 334 | 95.938,11 | 365 |
| GARANTIAS | | | | | | | | | | | | |
| - GARANTIAS RECIBIDAS | 173.381,40 | | 165.486,44 | | 141.661,55 | | | | | | | |
| -- Gob. Nacional Reactiva Perú | 157.508,36 | | 149.613,40 | | 141.661,55 | | | | | | | |
| -- GtíasNoPref(AvalyFianza) | 15.873,04 | | 15.873,04 | | | | | | | | | |
| - PROGRAMA REACTIVA PERU | 168.455,23 | | 160.016,90 | | 151.517,76 | | 142.887,76 | | 134.269,04 | | 127.574,71 | |

Montos expresados en unidades de soles*

Última fecha reportada por la SBS : 31/05/2024

| 6 MESES ANTERIORES | | JUL 2023 (SBS: JUN 2023) | AGO 2023 (SBS: JUL 2023) | SET 2023 (SBS: AGO 2023) | OCT 2023 (SBS: SET 2023) | NOV 2023 (SBS: OCT 2023) | DIC 2023 (SBS: NOV 2023) |
|------------------------------|---------------------------|-----------------------------|-----------------------------|-----------------------------|-----------------------------|-----------------------------|-----------------------------|
| % Porcentaje de Calificación | NOR (Normal) | 84.79 | 67.20 | 67.20 | 0.00 | 0.00 | 0.00 |
| | CPP (Con Problemas Pote.) | 4.83 | 32.80 | 5.43 | 66.85 | 0.00 | 0.00 |
| | DEF (Deficiente) | 0.00 | 0.00 | 27.37 | 5.48 | 71.52 | 64.83 |
| | DUD (Dudoso) | 10.37 | 0.00 | 0.00 | 27.66 | 28.48 | 35.17 |
| | PER (Pérdida) | 0.00 | 0.00 | 0.00 | 0.00 | 0.00 | 0.00 |

| Institución | JUL 2023 (SBS: JUN 2023) | | AGO 2023 (SBS: JUL 2023) | | SET 2023 (SBS: AGO 2023) | | OCT 2023 (SBS: SET 2023) | | NOV 2023 (SBS: OCT 2023) | | DIC 2023 (SBS: NOV 2023) | |
|-------------|-----------------------------|---------|-----------------------------|---------|-----------------------------|---------|-----------------------------|---------|-----------------------------|---------|-----------------------------|---------|
| | Monto * | Dias V. | Monto * | Dias V. | Monto * | Dias V. | Monto * | Dias V. | Monto * | Dias V. | Monto * | Dias V. |
| BCP | 196.631,15 | | 196.590,54 | | 196.571,74 | | 193.484,76 | | 185.182,77 | | 176.873,73 | |
| INTERBANK | 81.820,28 | 29 | 80.065,07 | 60 | 80.065,07 | 91 | 80.065,07 | 121 | 80.065,07 | 152 | 80.065,07 | 182 |
| SCOTIABANK | 15.873,04 | | 15.873,04 | 27 | 15.873,04 | 58 | 15.873,04 | 88 | 15.873,04 | 119 | 15.873,04 | 149 |
| BBVA | 34.067,34 | 144 | | | | | | | | | | |
| TOTAL | 328.391,81 | 144 | 292.528,65 | 60 | 292.509,85 | 91 | 289.422,87 | 121 | 281.120,88 | 152 | 272.811,84 | 182 |

Última fecha reportada por la SBS : 31/05/2024

| Operación | JUL 2023 (SBS: JUN 2023) | | AGO 2023 (SBS: JUL 2023) | | SET 2023 (SBS: AGO 2023) | | OCT 2023 (SBS: SET 2023) | | NOV 2023 (SBS: OCT 2023) | | DIC 2023 (SBS: NOV 2023) | |
|----------------------------------|-----------------------------|---------|-----------------------------|---------|-----------------------------|---------|-----------------------------|---------|-----------------------------|---------|-----------------------------|---------|
| | Monto * | Dias V. | Monto * | Dias V. | Monto * | Dias V. | Monto * | Dias V. | Monto * | Dias V. | Monto * | Dias V. |
| RESUMEN | | | | | | | | | | | | |
| - Total Deuda | 328.391,81 | 144 | 292.528,65 | 60 | 292.509,85 | 91 | 289.422,87 | 121 | 281.120,88 | 152 | 272.811,84 | 182 |
| - Total Vencido | 115.887,62 | | 95.938,11 | | 95.938,11 | | 95.938,11 | | 95.938,11 | | 95.938,11 | |
| - % Vencido | 35.29 | | 32.80 | | 32.80 | | 33.15 | | 34.13 | | 35.17 | |
| - Garantías | 281.575,00 | | 279.783,00 | | 279.765,00 | | 196.799,00 | | 189.031,00 | | 181.257,00 | |
| CREDITOS DIRECTOS | | | | | | | | | | | | |
| - CRÉDITOS VIGENTES | 212.504,19 | | 196.590,54 | | 196.571,74 | | 193.484,76 | | 185.182,77 | | 176.873,73 | |
| -- MedE:Préstamos | 212.504,19 | | 196.590,54 | | 196.571,74 | | 193.484,76 | | 185.182,77 | | 176.873,73 | |
| --- NoRevolventes | 212.504,19 | | 196.590,54 | | 196.571,74 | | 193.484,76 | | 185.182,77 | | 176.873,73 | |
| - CRÉDITOS VENCIDOS | 81.820,28 | 29 | 95.938,11 | 60 | 95.938,11 | 91 | 95.938,11 | 121 | 95.938,11 | 152 | 95.938,11 | 182 |
| -- MedE:Préstamos | 81.820,28 | 29 | 95.938,11 | 60 | 95.938,11 | 91 | 95.938,11 | 121 | 95.938,11 | 152 | 95.938,11 | 182 |
| --- | 81.820,28 | 29 | 95.938,11 | 60 | 95.938,11 | 91 | 95.938,11 | 121 | 95.938,11 | 152 | 95.938,11 | 182 |
| CREDITOS JUDICIALES Y CASTIGADOS | | | | | | | | | | | | |
| - CobranzaJudicial | 34.067,34 | 144 | | | | | | | | | | |
| -- MedE: TarjetaCrédito | 34.067,34 | 144 | | | | | | | | | | |
| GARANTIAS | | | | | | | | | | | | |
| - GARANTIAS RECIBIDAS | 281.576,26 | | 279.783,28 | | 279.765,79 | | 196.799,15 | | 189.031,80 | | 181.257,77 | |
| -- Gob. Nacional Reactiva Perú | 183.882,94 | | 183.845,17 | | 183.827,68 | | 180.926,11 | | 173.158,76 | | 165.384,73 | |
| -- GtíasNoPref(AvalyFianza) | 97.693,32 | | 95.938,11 | | 95.938,11 | | 15.873,04 | | 15.873,04 | | 15.873,04 | |

| | | | | | | |
|--------------------------|------------|------------|------------|------------|------------|------------|
| - PROGRAMA REACTIVA PERU | 196.631,15 | 196.590,54 | 196.571,74 | 193.484,76 | 185.182,77 | 176.873,73 |
|--------------------------|------------|------------|------------|------------|------------|------------|

Reporte SBS/Microfinanzas por entidades

Reportado por : BCP

Última fecha reportada por la SBS : 31/05/2024

| Operación | ENE 2024 (SBS: DIC2023) | | FEB 2024 (SBS: ENE2024) | | MAR 2024 (SBS: FEB2024) | | ABR 2024 (SBS: MAR2024) | | MAY 2024 (SBS: ABR2024) | | JUN 2024 (SBS: MAY2024) | |
|--------------------------------|----------------------------|---------|----------------------------|---------|----------------------------|---------|----------------------------|---------|----------------------------|---------|----------------------------|---------|
| | Monto * | Dias V. | Monto * | Dias V. | Monto * | Dias V. | Monto * | Dias V. | Monto * | Dias V. | Monto * | Dias V. |
| Calificación (2) | DEF | | DEF | | DUD | | DUD | | DUD | | DUD | |
| RESUMEN | | | | | | | | | | | | |
| - Total Deuda | 168.455,23 | | 160.016,90 | | 151.517,76 | | 142.887,76 | | 134.269,04 | | 127.574,71 | 9 |
| - Garantías | 157.508,00 | | 149.613,00 | | 141.661,00 | | | | | | | |
| CREDITOS DIRECTOS | | | | | | | | | | | | |
| - CREDITOS VIGENTES | 168.455,23 | | 160.016,90 | | 151.517,76 | | 142.887,76 | | 134.269,04 | | 127.574,71 | 9 |
| -- MedE:Préstamos | 168.455,23 | | | | | | | | | | | |
| --- NoRevolventes | 168.455,23 | | | | | | | | | | | |
| -- Pyme:Préstamos | | | 160.016,90 | | 151.517,76 | | 142.887,76 | | 134.269,04 | | 127.574,71 | 9 |
| --- NoRevolventes | | | 160.016,90 | | 151.517,76 | | 142.887,76 | | 134.269,04 | | 127.574,71 | 9 |
| GARANTIAS | | | | | | | | | | | | |
| - GARANTIAS RECIBIDAS | 157.508,36 | | 149.613,40 | | 141.661,55 | | | | | | | |
| -- Gob. Nacional Reactiva Perú | 157.508,36 | | 149.613,40 | | 141.661,55 | | | | | | | |
| - PROGRAMA REACTIVA PERU | 168.455,23 | | 160.016,90 | | 151.517,76 | | 142.887,76 | | 134.269,04 | | 127.574,71 | |

Última fecha reportada por la SBS : 31/05/2024

| Operación | JUL 2023 (SBS: JUN2023) | | AGO 2023 (SBS: JUL2023) | | SET 2023 (SBS: AGO2023) | | OCT 2023 (SBS: SET2023) | | NOV 2023 (SBS: OCT2023) | | DIC 2023 (SBS: NOV2023) | |
|--------------------------------|----------------------------|---------|----------------------------|---------|----------------------------|---------|----------------------------|---------|----------------------------|---------|----------------------------|---------|
| | Monto * | Dias V. | Monto * | Dias V. | Monto * | Dias V. | Monto * | Dias V. | Monto * | Dias V. | Monto * | Dias V. |
| Calificación (2) | NOR | | NOR | | NOR | | CPP | | DEF | | DEF | |
| RESUMEN | | | | | | | | | | | | |
| - Total Deuda | 196.631,15 | | 196.590,54 | | 196.571,74 | | 193.484,76 | | 185.182,77 | | 176.873,73 | |
| - Garantías | 183.882,00 | | 183.845,00 | | 183.827,00 | | 180.926,00 | | 173.158,00 | | 165.384,00 | |
| CREDITOS DIRECTOS | | | | | | | | | | | | |
| - CREDITOS VIGENTES | 196.631,15 | | 196.590,54 | | 196.571,74 | | 193.484,76 | | 185.182,77 | | 176.873,73 | |
| -- MedE:Préstamos | 196.631,15 | | 196.590,54 | | 196.571,74 | | 193.484,76 | | 185.182,77 | | 176.873,73 | |
| --- NoRevolventes | 196.631,15 | | 196.590,54 | | 196.571,74 | | 193.484,76 | | 185.182,77 | | 176.873,73 | |
| GARANTIAS | | | | | | | | | | | | |
| - GARANTIAS RECIBIDAS | 183.882,94 | | 183.845,17 | | 183.827,68 | | 180.926,11 | | 173.158,76 | | 165.384,73 | |
| -- Gob. Nacional Reactiva Perú | 183.882,94 | | 183.845,17 | | 183.827,68 | | 180.926,11 | | 173.158,76 | | 165.384,73 | |
| - PROGRAMA REACTIVA PERU | 196.631,15 | | 196.590,54 | | 196.571,74 | | 193.484,76 | | 185.182,77 | | 176.873,73 | |

Reportado por : INTERBANK

Última fecha reportada por la SBS : 31/05/2024

| Operación | ENE 2024 (SBS: DIC2023) | | FEB 2024 (SBS: ENE2024) | | MAR 2024 (SBS: FEB2024) | | ABR 2024 (SBS: MAR2024) | | MAY 2024 (SBS: ABR2024) | | JUN 2024 (SBS: MAY2024) | |
|----------------------------------|----------------------------|---------|----------------------------|---------|----------------------------|---------|----------------------------|---------|----------------------------|---------|----------------------------|---------|
| | Monto * | Dias V. | Monto * | Dias V. | Monto * | Dias V. | Monto * | Dias V. | Monto * | Dias V. | Monto * | Dias V. |
| Calificación (2) | DUD | | PER | | PER | | PER | | PER | | PER | |
| RESUMEN | | | | | | | | | | | | |
| - Total Deuda | 80.065,07 | 213 | 80.065,07 | 244 | 80.065,07 | 273 | 80.065,07 | 304 | 80.065,07 | 334 | 80.065,07 | 365 |
| - Total Vencido | 80.065,07 | | 80.065,07 | | 80.065,07 | | 80.065,07 | | 80.065,07 | | 80.065,07 | |
| - % Vencido | 100.00 | | 100.00 | | 100.00 | | 100.00 | | 100.00 | | 100.00 | |
| CREDITOS DIRECTOS | | | | | | | | | | | | |
| - CRÉDITOS VENCIDOS | 80.065,07 | 213 | 80.065,07 | 244 | | | | | | | | |
| -- MedE:Préstamos | 80.065,07 | 213 | | | | | | | | | | |
| --- | 80.065,07 | 213 | | | | | | | | | | |
| -- Pyme:Préstamos | | | 80.065,07 | 244 | | | | | | | | |
| --- NoRevolventes | | | 80.065,07 | 244 | | | | | | | | |
| CREDITOS JUDICIALES Y CASTIGADOS | | | | | | | | | | | | |
| - Castigadas | | | | | 80.065,07 | 273 | 80.065,07 | 304 | 80.065,07 | 334 | 80.065,07 | 365 |



Última fecha reportada por la SBS : 31/05/2024

| Operación | JUL 2023 (SBS: JUN2023) | | AGO 2023 (SBS: JUL2023) | | SET 2023 (SBS: AGO2023) | | OCT 2023 (SBS: SET2023) | | NOV 2023 (SBS: OCT2023) | | DIC 2023 (SBS: NOV2023) | |
|-----------------------------|----------------------------|---------|----------------------------|---------|----------------------------|---------|----------------------------|---------|----------------------------|---------|----------------------------|---------|
| | Monto * | Dias V. | Monto * | Dias V. | Monto * | Dias V. | Monto * | Dias V. | Monto * | Dias V. | Monto * | Dias V. |
| Calificación (2) | NOR | | CPP | | DEF | | DUD | | DUD | | DUD | |
| RESUMEN | | | | | | | | | | | | |
| - Total Deuda | 81.820,28 | 29 | 80.065,07 | 60 | 80.065,07 | 91 | 80.065,07 | 121 | 80.065,07 | 152 | 80.065,07 | 182 |
| - Total Vencido | 81.820,28 | | 80.065,07 | | 80.065,07 | | 80.065,07 | | 80.065,07 | | 80.065,07 | |
| - % Vencido | 100.00 | | 100.00 | | 100.00 | | 100.00 | | 100.00 | | 100.00 | |
| - Garantías | 81.820,00 | | 80.065,00 | | 80.065,00 | | | | | | | |
| CREDITOS DIRECTOS | | | | | | | | | | | | |
| - CRÉDITOS VENCIDOS | 81.820,28 | 29 | 80.065,07 | 60 | 80.065,07 | 91 | 80.065,07 | 121 | 80.065,07 | 152 | 80.065,07 | 182 |
| -- MedE:Préstamos | 81.820,28 | 29 | 80.065,07 | 60 | 80.065,07 | 91 | 80.065,07 | 121 | 80.065,07 | 152 | 80.065,07 | 182 |
| --- | 81.820,28 | 29 | 80.065,07 | 60 | 80.065,07 | 91 | 80.065,07 | 121 | 80.065,07 | 152 | 80.065,07 | 182 |
| GARANTIAS | | | | | | | | | | | | |
| - GARANTIAS RECIBIDAS | 81.820,28 | | 80.065,07 | | 80.065,07 | | | | | | | |
| -- GtiasNoPref(AvalyFianza) | 81.820,28 | | 80.065,07 | | 80.065,07 | | | | | | | |

Reportado por : SCOTIABANK

Última fecha reportada por la SBS : 31/05/2024

| Operación | ENE 2024 (SBS: DIC2023) | | FEB 2024 (SBS: ENE2024) | | MAR 2024 (SBS: FEB2024) | | ABR 2024 (SBS: MAR2024) | | MAY 2024 (SBS: ABR2024) | | JUN 2024 (SBS: MAY2024) | |
|----------------------------------|----------------------------|---------|----------------------------|---------|----------------------------|---------|----------------------------|---------|----------------------------|---------|----------------------------|---------|
| | Monto * | Dias V. | Monto * | Dias V. | Monto * | Dias V. | Monto * | Dias V. | Monto * | Dias V. | Monto * | Dias V. |
| Calificación (2) | DUD | | PER | | PER | | PER | | PER | | PER | |
| RESUMEN | | | | | | | | | | | | |
| - Total Deuda | 15.873,04 | 180 | 15.873,04 | 211 | 15.873,04 | 180 | 15.873,04 | 209 | 15.873,04 | 239 | 15.873,04 | 270 |
| - Total Vencido | 15.873,04 | | 15.873,04 | | 15.873,04 | | 15.873,04 | | 15.873,04 | | 15.873,04 | |
| - % Vencido | 100.00 | | 100.00 | | 100.00 | | 100.00 | | 100.00 | | 100.00 | |
| - Garantías | 15.873,00 | | 15.873,00 | | | | | | | | | |
| CREDITOS DIRECTOS | | | | | | | | | | | | |
| - CRÉDITOS VENCIDOS | 15.873,04 | 180 | 15.873,04 | 211 | | | | | | | | |
| -- MedE:Préstamos | 15.873,04 | 180 | | | | | | | | | | |
| --- | 15.873,04 | 180 | | | | | | | | | | |
| -- Pyme:Préstamos | | | 15.873,04 | 211 | | | | | | | | |
| --- | | | 15.873,04 | 211 | | | | | | | | |
| CREDITOS JUDICIALES Y CASTIGADOS | | | | | | | | | | | | |
| - Castigadas | | | | | 15.873,04 | 180 | 15.873,04 | 209 | 15.873,04 | 239 | 15.873,04 | 270 |
| GARANTIAS | | | | | | | | | | | | |
| - GARANTIAS RECIBIDAS | 15.873,04 | | 15.873,04 | | | | | | | | | |
| -- GtiasNoPref(AvalyFianza) | 15.873,04 | | 15.873,04 | | | | | | | | | |

Última fecha reportada por la SBS : 31/05/2024

| Operación | JUL 2023 (SBS: JUN2023) | | AGO 2023 (SBS: JUL2023) | | SET 2023 (SBS: AGO2023) | | OCT 2023 (SBS: SET2023) | | NOV 2023 (SBS: OCT2023) | | DIC 2023 (SBS: NOV2023) | |
|-----------------------------|----------------------------|---------|----------------------------|---------|----------------------------|---------|----------------------------|---------|----------------------------|---------|----------------------------|---------|
| | Monto * | Dias V. | Monto * | Dias V. | Monto * | Dias V. | Monto * | Dias V. | Monto * | Dias V. | Monto * | Dias V. |
| Calificación (2) | CPP | | CPP | | CPP | | DEF | | DEF | | DUD | |
| RESUMEN | | | | | | | | | | | | |
| - Total Deuda | 15.873,04 | | 15.873,04 | 27 | 15.873,04 | 58 | 15.873,04 | 88 | 15.873,04 | 119 | 15.873,04 | 149 |
| - Total Vencido | | | 15.873,04 | | 15.873,04 | | 15.873,04 | | 15.873,04 | | 15.873,04 | |
| - % Vencido | | | 100.00 | | 100.00 | | 100.00 | | 100.00 | | 100.00 | |
| - Garantías | 15.873,00 | | 15.873,00 | | 15.873,00 | | 15.873,00 | | 15.873,00 | | 15.873,00 | |
| CREDITOS DIRECTOS | | | | | | | | | | | | |
| - CRÉDITOS VIGENTES | 15.873,04 | | | | | | | | | | | |
| -- MedE:Préstamos | 15.873,04 | | | | | | | | | | | |
| --- | 15.873,04 | | | | | | | | | | | |
| - CRÉDITOS VENCIDOS | | | 15.873,04 | 27 | 15.873,04 | 58 | 15.873,04 | 88 | 15.873,04 | 119 | 15.873,04 | 149 |
| -- MedE:Préstamos | | | 15.873,04 | 27 | 15.873,04 | 58 | 15.873,04 | 88 | 15.873,04 | 119 | 15.873,04 | 149 |
| --- | | | 15.873,04 | 27 | 15.873,04 | 58 | 15.873,04 | 88 | 15.873,04 | 119 | 15.873,04 | 149 |
| GARANTIAS | | | | | | | | | | | | |
| - GARANTIAS RECIBIDAS | 15.873,04 | | 15.873,04 | | 15.873,04 | | 15.873,04 | | 15.873,04 | | 15.873,04 | |
| -- GtiasNoPref(AvalyFianza) | 15.873,04 | | 15.873,04 | | 15.873,04 | | 15.873,04 | | 15.873,04 | | 15.873,04 | |

Reportado por : BBVA



Última fecha reportada por la SBS : 31/05/2024

| Operación | ENE 2024 (SBS: DIC2023) | | FEB 2024 (SBS: ENE2024) | | MAR 2024 (SBS: FEB2024) | | ABR 2024 (SBS: MAR2024) | | MAY 2024 (SBS: ABR2024) | | JUN 2024 (SBS: MAY2024) | |
|------------------|----------------------------|---------|----------------------------|---------|----------------------------|---------|----------------------------|---------|----------------------------|---------|----------------------------|---------|
| | Monto * | Días V. | Monto * | Días V. | Monto * | Días V. | Monto * | Días V. | Monto * | Días V. | Monto * | Días V. |
| Calificación (2) | | | | | | | | | | | | |
| RESUMEN | | | | | | | | | | | | |

Última fecha reportada por la SBS : 31/05/2024

| Operación | JUL 2023 (SBS: JUN2023) | | AGO 2023 (SBS: JUL2023) | | SET 2023 (SBS: AGO2023) | | OCT 2023 (SBS: SET2023) | | NOV 2023 (SBS: OCT2023) | | DIC 2023 (SBS: NOV2023) | |
|----------------------------------|----------------------------|------------|----------------------------|---------|----------------------------|---------|----------------------------|---------|----------------------------|---------|----------------------------|---------|
| | Monto * | Días V. | Monto * | Días V. | Monto * | Días V. | Monto * | Días V. | Monto * | Días V. | Monto * | Días V. |
| Calificación (2) | | DUD | | | | | | | | | | |
| RESUMEN | | | | | | | | | | | | |
| - Total Deuda | 34.067,34 | 144 | | | | | | | | | | |
| - Total Vencido | 34.067,34 | | | | | | | | | | | |
| - % Vencido | 100.00 | | | | | | | | | | | |
| CREDITOS JUDICIALES Y CASTIGADOS | | | | | | | | | | | | |
| - CobranzaJudicial | 34.067,34 | 144 | | | | | | | | | | |
| -- MedE: TarjetaCrédito | 34.067,34 | 144 | | | | | | | | | | |

Rectificaciones SBS

| Entidad | Periodo SBS | Cuenta | Concepto Rectificación | Dice | Debe Decir |
|---------|-------------|--------|------------------------|------|------------|
|---------|-------------|--------|------------------------|------|------------|

Aval/Codeudor

Montos expresados en unidades de soles*

| Es Avalista de: | | | | Información reportada por la SBS al 31/05/2024 | | |
|------------------------|---------------|---------------------|-----|--|-----|--|
| Tipo Doc | Nro Documento | Nombre/Razón Social | Act | Pre | 12m | |

Montos expresados en unidades de soles*

| Quiénes lo Avalan: | | | | Información reportada por la SBS al 31/05/2024 | | |
|---------------------------|---------------|---------------------|-----|--|-----|--|
| Tipo Doc | Nro Documento | Nombre/Razón Social | Act | Pre | 12m | |

Montos expresados en unidades de soles*

| Es Avalista de: | | | | Información Reportada por Entidades de Microfinanzas / Otros Créditos | | |
|------------------------|---------------|---------------------|-----|---|-----|--|
| Tipo Doc | Nro Documento | Nombre/Razón Social | Act | Pre | 12m | |

Montos expresados en unidades de soles*

| Quiénes lo Avalan: | | | | Información Reportada por Entidades de Microfinanzas / Otros Créditos | | |
|---------------------------|---------------|---------------------|-----|---|-----|--|
| Tipo Doc | Nro Documento | Nombre/Razón Social | Act | Pre | 12m | |

Documentos Protestados como Deudor/Aceptante

Montos expresados en unidades*

Reportado por la Cámara de Comercio de Lima (CCL)

| Documentos Protestados sin Regularizar | | | |
|---|-------|--------------|----------------|
| | # Doc | Monto (S/) * | Max Días Venc. |
| Total: | 0 | 0,00 | |



Tipo de Cambio 3.843

| Nro. Secuencia | Tip. Reg. ** | Acreedor/Girador | Tipo Doc. | Moneda | Monto * | Monto * (S/) | Boletín | F. Protesto | F. Venc. | Días Venc. |
|----------------|--------------|------------------|-----------|--------|---------|--------------|---------|-------------|----------|------------|
|----------------|--------------|------------------|-----------|--------|---------|--------------|---------|-------------|----------|------------|

**PR: Protestos, CJ: Cobranza Judicial, MO: Moras, PP: Procesos Penales

Montos expresados en unidades*

Reportado por la Cámara de Comercio de Lima (CCL)

Documentos Protestados Regularizados

| | # Doc | Monto (S/) * |
|--------|-------|--------------|
| Total: | 0 | 0,00 |

| Nro. Secuencia | Tip. Reg. ** | Acreedor/Girador | Tipo Doc. | Moneda | Monto * | Monto * (S/) | Boletín | F. Protesto | F. Venc. | F. Reg |
|----------------|--------------|------------------|-----------|--------|---------|--------------|---------|-------------|----------|--------|
|----------------|--------------|------------------|-----------|--------|---------|--------------|---------|-------------|----------|--------|

**PR: Protestos, CJ: Cobranza Judicial, MO: Moras, PP: Procesos Penales

Detalle de Vencidos

Documentos Impagos

Montos expresados en unidades*

| | # Doc | Monto (S/) * | Max Días Venc. |
|--------|-------|--------------|----------------|
| Total: | 1 | 34,10 | 992 |

Se muestran los 10 primeros documentos ordenados por Fecha de Vencimiento, del más reciente al más antiguo

Tipo de Cambio 3.843

| Nombre del Acreedor de la Obligación | Tipo Comprobante/ Concepto | Nro Comprobante | Condición Deuda | Moneda | Monto * | Monto * (S/) | F. Venc. |
|--------------------------------------|----------------------------|-----------------|-----------------|--------|---------|--------------|------------|
| CLARO SERVICIOS | Recibo | 36448314 | MOROSIDAD | S/. | 34,10 | 34,10 | 03/10/2021 |

Comercio Exterior

Montos expresados en unidades de dólares

Muestra información reportada por la SUNAT desde el 07/02/2011

Resumen por Ejercicio

| Ejercicio | Actividad | Número de Operaciones | Importe USD * | N° Países | 3 países con mayor número de operaciones |
|-----------|-----------|-----------------------|---------------|-----------|--|
|-----------|-----------|-----------------------|---------------|-----------|--|

Resumen por Meses

| Actividad | Ejercicio | Mes | Número de Operaciones | Importe USD * | N° Países | 3 países con mayor número de operaciones |
|-----------|-----------|-----|-----------------------|---------------|-----------|--|
|-----------|-----------|-----|-----------------------|---------------|-----------|--|

PUBLICACIÓN DIARIO "EL PERUANO"

Reporte Otros Créditos

| Institución | ENE 2024 | | FEB 2024 | | MAR 2024 | | ABR 2024 | | MAY 2024 | | JUN 2024 | |
|-------------|----------|---------|----------|---------|----------|---------|----------|---------|----------|---------|----------|---------|
| | Monto * | Días V. | Monto * | Días V. | Monto * | Días V. | Monto * | Días V. | Monto * | Días V. | Monto * | Días V. |



| Institución | JUL 2023 | | AGO 2023 | | SET 2023 | | OCT 2023 | | NOV 2023 | | DIC 2023 | |
|-------------|----------|---------|----------|---------|----------|---------|----------|---------|----------|---------|----------|---------|
| | Monto * | Dias V. | Monto * | Dias V. | Monto * | Dias V. | Monto * | Dias V. | Monto * | Dias V. | Monto * | Dias V. |

Reporte Otros Créditos por entidades

Sin Información