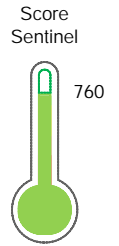


El reporte contiene solo los títulos seleccionados

- Información General
- Consulta Rápida
- Principales Acreedores
- Detalle Variación
- Posición Histórica
- Gráficos
- Rep. Vencidos
- Rep. SBS/Microf.
- SBS/Microf. Entidades
- Rectificaciones SBS
- Avalados/Avalistas
- Hechos de Importancia
- Documentos CCL
- Detalle de Vencidos
- Comercio Exterior
- Otros Créditos
- Otros Créd. Entidades
- Otros Rep. Negativos

RUC 20296136728 - ALTOS ANDES S.A.C

Fecha Proceso	Tipo Doc.	N. Doc.	Nota	Deuda Total *	Var.	Actual	Previo	12m
24/10/2022	RUC	20296136728	0.000	84.413.125,27				



Riesgo Bajo

* La persona consultada cuenta con los siguientes créditos e indicadores.

- Línea de Crédito
- Está Avalado
- Reactiva Perú

Sentinel Sabio

Bancarizado: SI

Recomendación de Sentinel Sabio

Evaluación Crediticia



APROBAR
Producto Genérico

Detalle:

- Cumple con todas las reglas de evaluación

Cuota Estimada Mensual

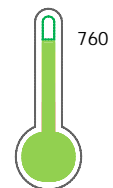
S/ 3777825,



Score Sentinel

Nivel de Riesgo

Riesgo Bajo



Recomendación:

En este nivel de riesgo, 10 de 100 empresas podrían caer en incumplimiento en los próximos 12 meses

Información General

Datos Principales

12/09/2022: Última actualización de información reportada por SUNAT

Razón Social:	ALTOS ANDES S.A.C		
Nombre Comercial:	ALTOS ANDES S.A.C.		
Tipo de Contribuyente:	SOCIEDAD ANONIMA CERRADA		
Estado de Contribuyente:	ACTIVO	Condición del Contribuyente:	HABIDO
Inicio de Actividades:	13/11/1995		
Tamaño contribuyente:	PRINCIPAL	Dependencia:	INTENDENCIA LIMA PRICO
Actividad Económica Principal	VENTA DE PARTES, PIEZAS Y ACCESORIOS PARA VEHICULOS AUTOMOTORES		
Actividad Económica Secundaria 1	OTRAS ACTIVIDADES DE TRANSPOR	Actividad Económica Secundaria 2	-
Fecha Inscripción RRPP:	15/11/1995	Número de Partida Registral:	-
Folio:	-	Asiento:	-

Agente de retención

Direcciones Registradas

Dirección	Fuente
AVENIDA TOMAS MARSANO NRO 402 URBANIZACION VILLA VICTORIA SURQUILLO - LIMA - LIMA	SUNAT - DOMICILIO FISCAL
AVENIDA NESTOR GAMBETA KM. 3.6 URBANIZACION SAN AGUSTIN VALLE CALLAO - PROV. CONST. DEL CALLAO - CALLAO	SUNAT - DEPOSITO
AVENIDA TOMAS MARSANO NRO. 408 SURQUILLO - LIMA - LIMA	SUNAT - L. COMERCIAL
AVENIDA EL GRIFO NRO. 150 URBANIZACION CAMPO VERDE LA MOLINA - LIMA - LIMA (AL COSTADO DE PETRO PERU AV.UNIVERSIDAD)	SUNAT - L. COMERCIAL
CAMINO REAL NRO. S/N URBANIZACION CAJAMARQUILLA LURIGANCHO - LIMA - LIMA (PARCELA 78-79 I ETAPA)	SUNAT - DEPOSITO
AVENIDA NICOLAS DE ARRIOLA NRO. 501 URBANIZACION SANTA CATALINA LA VICTORIA - LIMA - LIMA	SUNAT - L. COMERCIAL
CALLE 2 NRO. S/N LTE. 01 URBANIZACION BOCANEGRA CALLAO - PROV. CONST. DEL CALLAO - CALLAO	SUNAT - DEPOSITO
AVENIDA NESTOR GAMBETA NRO. S/N LTE. S/N FUNDO LA TABOADA CALLAO - PROV. CONST. DEL CALLAO - CALLAO (PROL.PARCELA 2 ZONA OESTE)	SUNAT - DEPOSITO

Representantes Legales

Nro Documento	Nombre de Representante	Semáforos			Fecha desde que ocupa Cargo	Cargo
		Act	Pre	12m		
07871841	QUEENS DORREGO ROLANDO IVAN				18/01/2018	APODERADO
08178809	UNYEN MATEO JUAN RICARDO				11/10/2012	APODERADO
09166566	TRAVEZAÑO JAIMES VERONICA CECILIA				10/03/2005	APODERADO
10220762	LOPEZ DE ROMAÑA OLIVARES RAMIRO				01/08/2019	APODERADO
10451752	MEZA MARTINEZ DAMAZO GABINO				09/07/2015	APODERADO
40103724	LUCIONI CHIRINOS ALEJANDRO				01/08/2019	GERENTE GENERAL
44725697	TABOADA LOAYZA TAMMY MARCELA				09/07/2015	APODERADO

Empresas Relacionadas a:

UNYEN MATEO JUAN RICARDO

Ruc	Razón Social	Semáforos			Fecha desde que ocupa Cargo	Cargo	Estado
		Act	Pre	12m			
20604998388	RUNYEN MOTORS S.A.C.				12/07/2019	-	ACTIVO

TRAVEZAÑO JAIMES VERONICA CECILIA

Ruc	Razón Social	Semáforos			Fecha desde que ocupa Cargo	Cargo	Estado
		Act	Pre	12m			
20168544252	EURO MOTORS S.A.				10/03/2005	APODERADO	ACTIVO
20509031500	RENTING S.A.C.				03/06/2005	APODERADO	ACTIVO
20600045521	INTERNATIONAL CAMIONES DEL PERU S.A.				24/06/2016	APODERADO	ACTIVO
20605166793	EURO CONNECT S.A.C. - EUROCONNECT S.A.C.				13/08/2019	APODERADO	ACTIVO
20605245898	FAW CAMIONES DEL PERU S.A.				27/08/2019	APODERADO	BAJA PROV. POR OFICIO

MEZA MARTINEZ DAMAZO GABINO

Ruc	Razón Social	Semáforos			Fecha desde que ocupa Cargo	Cargo	Estado
		Act	Pre	12m			
20125327509	SAN BARTOLOME S.A.				09/09/2016	APODERADO	ACTIVO
20168544252	EURO MOTORS S.A.				25/02/2015	APODERADO	ACTIVO
20536982559	EUROLIFT S.A.				25/04/2022	APODERADO	ACTIVO
20600045521	INTERNATIONAL CAMIONES DEL PERU S.A.				24/06/2016	APODERADO	ACTIVO
20600137272	REVO MOTORS S.A.				18/12/2015	APODERADO	ACTIVO

LUCIONI CHIRINOS ALEJANDRO

Ruc	Razón Social	Semáforos			Fecha desde que ocupa Cargo	Cargo	Estado
		Act	Pre	12m			
20512873716	CONSORCIO AUTOS Y CAMIONES SAC Y AUTO SERVICIO DIMOSA SAC				24/02/2006	APODERADO	BAJA DE OFICIO

TABOADA LOAYZA TAMMY MARCELA

Ruc	Razón Social	Semáforos			Fecha desde que ocupa Cargo	Cargo	Estado
		Act	Pre	12m			
20125327509	SAN BARTOLOME S.A.				09/09/2016	APODERADO	ACTIVO
20168544252	EURO MOTORS S.A.				25/02/2015	APODERADO	ACTIVO
20536982559	EUROLIFT S.A.				17/06/2015	APODERADO	ACTIVO
20600045521	INTERNATIONAL CAMIONES DEL PERU S.A.				24/06/2016	APODERADO	ACTIVO
20600137272	REVO MOTORS S.A.				18/12/2015	APODERADO	ACTIVO

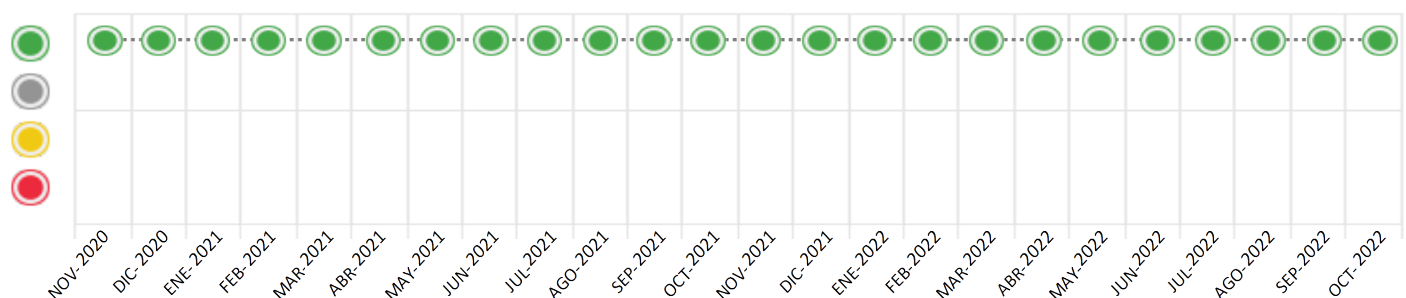
Consulta Rápida





Documento de identidad consultado

Fecha Proceso	Tipo Doc.	N. Doc.	Nombre o Raz. Social	Nota	Deuda Total *	Var.	Actual	Previo	12m
24/10/2022	RUC	20296136728	ALTOS ANDES S.A.C	0.000	84.413.125,27				

Montos expresados en unidades de soles*






Semáforos de los últimos 24 meses



Semáforo	Descripción
	No registra información de deudas
	Mínimo Riesgo: Sin deudas vencidas
	Mediano Riesgo: Deudas con poco atraso*
	Alto Riesgo: Deudas con atraso significativo*

*Semáforo deuda menor: Deuda vencida menor S/ 100 personas naturales o menor S/ 500 personas jurídicas

Verde: $0 < \text{Sem.} < 0.001$
 Amarillo: $0.001 < \text{Sem.} < 2$
 Rojo: $2 < \text{Sem.} < 6$

Variación	Descripción
	Variación Negativa: La nueva información reportada ha incrementado tu riesgo crediticio
	Variación Positiva: La nueva información ha mejorado tu posición de riesgo
	Variación Porcentual Positiva: El monto total reportado por la SBS/Microfinanzas o número de instituciones financieras ha aumentado
	Variación Porcentual Negativa: El monto total reportado por la SBS/Microfinanzas o número de instituciones financieras ha disminuido
	Aproximadamente igual o igual

Detalle de la deuda SBS/Microfinanzas

Entidad	Deuda Anterior			Deuda a OCT 2022				Rect. (1)	Disc.
	ABR 2022	JUL 2022	SET 2022	Fecha Inf.	Calif. (2)	Monto *	Días Venc.		
BCP	16.491.434,97	26.831.710,14	15.455.816,59	30/09/2022	NOR	27.067.779,60			
INTERBANK	6.040.809,49	1.676.153,08	5.186.011,32	30/09/2022	NOR	21.079.736,66			
SCOTIABANK	23.076.540,64	26.775.000,00	42.284.000,00	30/09/2022	NOR	15.924.000,00			
BANCO PICHINCHA			3.509.237,57	30/09/2022	NOR	9.884.405,00			
BCO SANTANDER PERU	221.880,00	18.983.181,24	4.927.991,09	30/09/2022	NOR	6.054.708,47			
BIF		13.147.761,24	15.664.139,31	30/09/2022	NOR	2.451.228,29			
BBVA	7.396.000,00	12.752.355,27	9.199.902,86	30/09/2022	NOR	1.951.267,25			
BANCO GNB PERU	0,00	0,00	0,00	30/09/2022	SCAL	0,00			
TOTAL	53.226.665,10	100.166.160,97	96.227.098,74			84.413.125,27			

(1) Ver detalle en el cuadro de Rectificaciones SBS

(2) NOR: Normal, CPP: Con Problemas Potenciales, DEF: Deficiente, DUD: Dudoso, PER: Pérdida, SCAL: Sin Calificación

Detalle de la deuda de Otros Créditos

Entidad	Deuda Anterior			Deuda a OCT 2022				Disc.
	ABR 2022	JUL 2022	SET 2022	Fecha Inf.	Calif. (2)	Monto	Días Venc.	
TOTAL								

(2) NOR: Normal, CPP: Con Problemas Potenciales, DEF: Deficiente, DUD: Dudoso, PER: Pérdida, SCAL: Sin Calificación

Detalle de vencidos

# Doc	Fuente - Acreedor	Monto *	Días Venc.
-------	-------------------	---------	------------

Utilización de Líneas de Crédito

Instituciones	**	Línea Aprobada	Línea No Utilizada	Línea Utilizada	% L. Uti.
BANCO PICHINCHA	PRE		5.971.500,00		
BANCO PICHINCHA	CCR		68.095,01		
TOTAL			6.039.595,01		0%

** (PRE): Préstamos, (CCR): Cartas de Crédito

Principales Acreedores

Montos expresados en unidades de soles*

Resumen de Deudas

Descripción de la Deuda	Monto *	Días
Deuda total SBS al 30/09/2022	84.413.125,27	
% Calificación normal	100,00	
Peor Calificación (2)	NOR	
Otros Créditos	0,00	****

Detalle de deuda SBS/Microfinanzas

Institución SBS	Calif. (2)	Saldo *	% Ven.	Días Venc.	Rect.(1)
BCP	NOR	27.067.779,60	0,00		
INTERBANK	NOR	21.079.736,66	0,00		
SCOTIABANK	NOR	15.924.000,00	0,00		
BANCO PICHINCHA	NOR	9.884.405,00	0,00		
BCO SANTANDER PERU	NOR	6.054.708,47	0,00		

BIF	NOR	2.451.228,29	0.00
BBVA	NOR	1.951.267,25	0.00
BANCO GNB PERU	SCAL	0,00	0.00
Deuda Total SBS/MicroFinanzas		84.413.125,27	0

Detalle de Riesgos SBS/Microfinanzas

Concepto	Saldo *
Deuda Directa	64.037.052,95
Deuda Indirecta	20.376.072,32
Deuda Castigada	0,00
Deuda Total SBS/MicroFinanzas	84.413.125,27
Línea Tarj.Cred. No utilizada	0,00
Total Riesgo SBS/MicroFinanzas	84.413.125,27

Detalle de deuda Otros Créditos

Empresa	Calif. (2)	Saldo *	% Ven.	Días Venc.	Disc.
Deuda Total Otros Créditos		0,00	0		

Detalle de vencidos

# Doc	Fuente - Acreedor	Monto *	Días Venc.
-------	-------------------	---------	------------

Detalle Variación

Montos expresados en unidades de soles*

Resumen de la variación

Descripción de la deuda	22/09/2022	24/10/2022	Variación
Score	0.000	0.000	0.000
Nro. Entidades SBS/Microf.	8	8	0
Riesgo Total SBS/Microf. *	96.227.098,74	84.413.125,27	
Deuda Directa	81.935.941,86	64.037.052,95	-17.898.888,91
Deuda Indirecta	14.291.156,88	20.376.072,32	6.084.915,44
Deuda Castigada	0,00	0,00	0,00

Variación del Riesgo Total SBS/Microf. *	Antes	24/10/2022	Variación
Último Mes	96.227.098,74	84.413.125,27	-11.813.973,47
Último Trimestre	100.166.160,97	84.413.125,27	-15.753.035,70
Último Semestre	53.226.665,10	84.413.125,27	31.186.460,17
Último Año	46.633.382,73	84.413.125,27	37.779.742,54

Calificación SBS/Microf.	22/09/2022	24/10/2022	Variación
% NOR (Normal)	100.00	100.00	
% CPP (Con Problemas Potenciales)	0.00	0.00	0.00
% DEF (Deficiente)	0.00	0.00	0.00
% DUD (Dudoso)	0.00	0.00	0.00
% PER (Pérdida)	0.00	0.00	0.00

Deuda vencida *	22/09/2022	24/10/2022	Variación
Total deuda vencida	0,00	0,00	0,00
Deuda por Otros Créditos *	22/09/2022	24/10/2022	Variación
Total deuda otros créditos	0,00	0,00	0,00

Detalle de la variación

Fuente - Acreedor *	22/09/2022	24/10/2022	Variación
---------------------	------------	------------	-----------

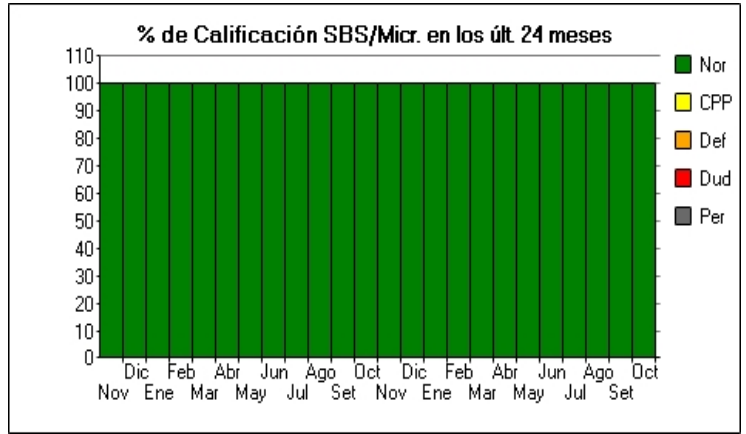
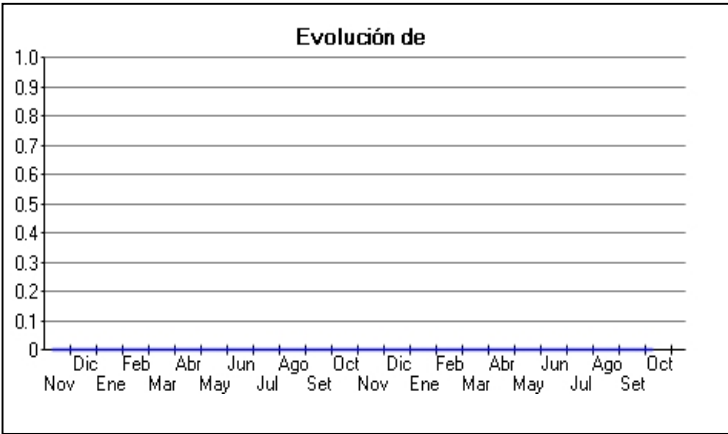
Posición Histórica

Montos expresados en unidades de soles*

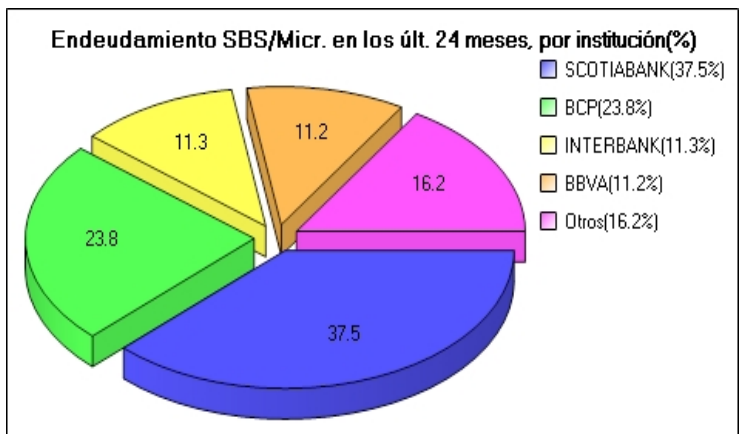
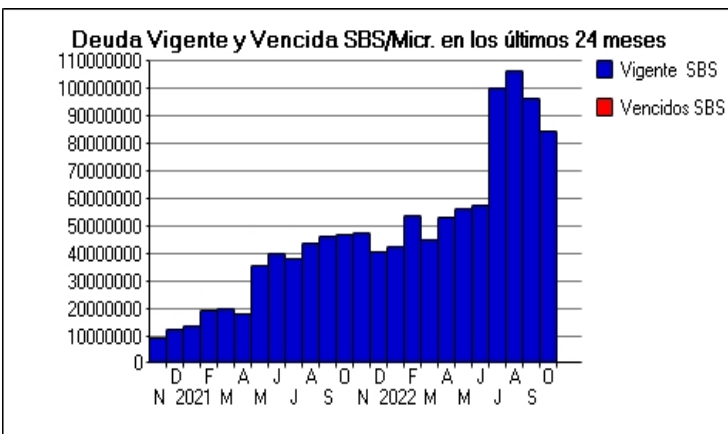
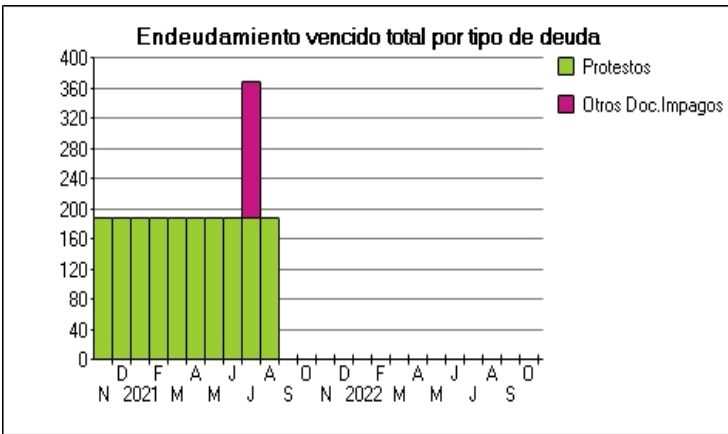
Fecha de Proceso	Sema. Actual	Sem. Riesgo	Var.	Superintendencia de Banca y Seguros (SBS/Microfinan.)				Otros Créditos	Otros Vencidos *				Ctas. Cerr./Anu.		Otros Repor. Negati.		
				# Enti.	Deuda Total *	% Cali. normal	Peor Califi.(2)		Deuda Vencida *	Protestos	Docs. Impagos	Deuda Tributaria	Deuda Laboral	Cta. Cte.		Tar. Créd.	
24/10/2022	●	0.000	⊗	8	84.413.125,27	100.00	NOR	0,00	0,00	0,00	0,00	0,00	0,00	0	0	0	
22/09/2022	●	0.000	⊗	8	96.227.098,74	100.00	NOR	0,00	0,00	0,00	0,00	0,00	0,00	0,00	0	0	0
22/08/2022	●	0.000	⊗	8	106.804.942,16	100.00	NOR	0,00	0,00	0,00	0,00	0,00	0,00	0,00	0	0	0
22/07/2022	●	0.000	⊗	7	100.166.160,97	100.00	NOR	0,00	0,00	0,00	0,00	0,00	0,00	0,00	0	0	0
23/06/2022	●	0.000	⊗	7	57.762.944,18	100.00	NOR	0,00	0,00	0,00	0,00	0,00	0,00	0,00	0	0	0
23/05/2022	●	0.000	⊗	7	56.260.530,88	100.00	NOR	0,00	0,00	0,00	0,00	0,00	0,00	0,00	0	0	0
25/04/2022	●	0.000	⊗	6	53.226.665,10	100.00	NOR	0,00	0,00	0,00	0,00	0,00	0,00	0,00	0	0	0
22/03/2022	●	0.000	⊗	5	45.156.578,51	100.00	NOR	0,00	0,00	0,00	0,00	0,00	0,00	0,00	0	0	0
23/02/2022	●	0.000	⊗	6	53.858.572,28	100.00	NOR	0,00	0,00	0,00	0,00	0,00	0,00	0,00	0	0	0
24/01/2022	●	0.000	⊗	6	42.707.343,18	100.00	NOR	0,00	0,00	0,00	0,00	0,00	0,00	0,00	0	0	0
12/01/2022	●	0.000	⊗	7	40.533.802,92	100.00	NOR	0,00	0,00	0,00	0,00	0,00	0,00	0,00	0	0	0
21/12/2022	●	0.000	⊗	7	40.533.802,92	100.00	NOR	0,00	0,00	0,00	0,00	0,00	0,00	0,00	0	0	0
23/11/2022	●	0.000	⊗	7	47.451.812,51	100.00	NOR	0,00	0,00	0,00	0,00	0,00	0,00	0,00	0	0	0
22/10/2022	●	0.000	⊗	7	46.633.382,73	100.00	NOR	0,00	0,00	0,00	0,00	0,00	0,00	0,00	0	0	0
30/09/2022	●	0.000	⊗	7	46.385.718,61	100.00	NOR	0,00	0,00	0,00	0,00	0,00	0,00	0,00	0	0	0
23/09/2022	●	0.000	⊗	7	46.385.718,61	100.00	NOR	0,00	0,00	188,80	0,00	0,00	0,00	0,00	0	0	0
23/08/2022	●	0.000	⊗	7	43.955.029,17	100.00	NOR	0,00	0,00	188,80	0,00	0,00	0,00	0,00	0	0	0
09/08/2022	●	0.000	⊗	7	37.915.685,55	100.00	NOR	0,00	0,00	188,80	0,00	0,00	0,00	0,00	0	0	0
24/07/2022	●	0.000	⊗	7	37.915.685,55	100.00	NOR	0,00	0,00	188,80	180,65	0,00	0,00	0,00	0	0	0
08/07/2022	●	0.000	⊗	7	39.717.178,73	100.00	NOR	0,00	0,00	188,80	180,65	0,00	0,00	0,00	0	0	0
23/06/2022	●	0.000	⊗	7	39.717.178,73	100.00	NOR	0,00	0,00	188,80	0,00	0,00	0,00	0,00	0	0	0
24/05/2022	●	0.000	⊗	7	35.781.982,02	100.00	NOR	0,00	0,00	188,80	0,00	0,00	0,00	0,00	0	0	0
23/04/2022	●	0.000	⊗	7	17.728.995,38	100.00	NOR	0,00	0,00	188,80	0,00	0,00	0,00	0,00	0	0	0
25/03/2022	●	0.000	⊗	7	19.990.274,40	100.00	NOR	0,00	0,00	188,80	0,00	0,00	0,00	0,00	0	0	0
26/02/2022	●	0.000	⊗	7	19.232.600,34	100.00	NOR	0,00	0,00	188,80	0,00	0,00	0,00	0,00	0	0	0
23/01/2022	●	0.000	⊗	7	13.341.377,22	100.00	NOR	0,00	0,00	188,80	0,00	0,00	0,00	0,00	0	0	0
14/01/2022	●	0.000	⊗	7	12.305.945,00	100.00	NOR	0,00	0,00	188,80	0,00	0,00	0,00	0,00	0	0	0
22/12/2022	●	0.000	⊗	7	12.305.945,00	100.00	NOR	0,00	0,00	188,80	0,00	0,00	0,00	0,00	0	0	0
25/11/2022	●	0.000	⊗	6	9.026.345,66	100.00	NOR	0,00	0,00	188,80	0,00	0,00	0,00	0,00	0	0	0

Gráficos

Montos expresados en unidades de soles*



NOR: Normal, CPP: Con Problemas Potenciales, DEF: Deficiente, DUD: Dudoso, PER: Pérdida, SCAL: Sin Calificación



Reporte de Vencidos

Montos expresados en unidades de soles*

Fuente - Acreedor	JUL 2022			AGO 2022			SET 2022			OCT 2022		
	# Docs.	Monto *	Dias V.	# Docs.	Monto *	Dias V.	# Docs.	Monto *	Dias V.	# Docs.	Monto *	Dias V.

Montos expresados en unidades de soles*

Fuente - Acreedor	MAR 2022			ABR 2022			MAY 2022			JUN 2022		
	# Docs.	Monto *	Dias V.	# Docs.	Monto *	Dias V.	# Docs.	Monto *	Dias V.	# Docs.	Monto *	Dias V.

Montos expresados en unidades de soles*

Fuente - Acreedor	NOV 2021			DIC 2021			ENE 2022			FEB 2022		
	# Docs.	Monto *	Dias V.	# Docs.	Monto *	Dias V.	# Docs.	Monto *	Dias V.	# Docs.	Monto *	Dias V.

Reporte SBS/Microfinanzas

Montos expresados en unidades de soles*

Última fecha reportada por la SBS : 30/09/2022

ULTIMOS 6 MESES		MAY 2022 (SBS: ABR 2022)	JUN 2022 (SBS: MAY 2022)	JUL 2022 (SBS: JUN 2022)	AGO 2022 (SBS: JUL 2022)	SET 2022 (SBS: AGO 2022)	OCT 2022 (SBS: SET 2022)
% Porcentaje	NOR (Normal)	100.00	100.00	100.00	100.00	100.00	100.00
de	CPP (Con Problemas Pote.)	0.00	0.00	0.00	0.00	0.00	0.00
	DEF (Deficiente)	0.00	0.00	0.00	0.00	0.00	0.00
Calificación	DUD (Dudoso)	0.00	0.00	0.00	0.00	0.00	0.00
	PER (Pérdida)	0.00	0.00	0.00	0.00	0.00	0.00

Institución	MAY 2022 (SBS: ABR 2022)		JUN 2022 (SBS: MAY 2022)		JUL 2022 (SBS: JUN 2022)		AGO 2022 (SBS: JUL 2022)		SET 2022 (SBS: AGO 2022)		OCT 2022 (SBS: SET 2022)	
	Monto *	Dias V.	Monto *	Dias V.	Monto *	Dias V.	Monto *	Dias V.	Monto *	Dias V.	Monto *	Dias V.
BCP	15.439.341,04		14.848.822,44		26.831.710,14		24.354.831,25		15.455.816,59		27.067.779,60	
INTERBANK	2.176.348,50		1.843.020,41		1.676.153,08		1.676.153,08	1	5.186.011,32		21.079.736,66	
SCOTIABANK	30.746.801,34		25.979.206,51		26.775.000,00		43.120.000,00		42.284.000,00		15.924.000,00	
BANCO PICHINCHA							3.225.889,52		3.509.237,57		9.884.405,00	
BCO SANTANDER PERU	230.040,00		222.060,00		18.983.181,24		5.698.163,74		4.927.991,09		6.054.708,47	
BIF	0,00		3.323.971,72		13.147.761,24		17.476.822,94		15.664.139,31		2.451.228,29	
BBVA	7.668.000,00		11.545.863,10		12.752.355,27		11.253.081,63		9.199.902,86		1.951.267,25	
BANCO GNB PERU	0,00		0,00		0,00		0,00		0,00		0,00	
TOTAL	56.260.530,88		57.762.944,18		100.166.160,97		106.804.942,16	1	96.227.098,74		84.413.125,27	

Última fecha reportada por la SBS : 30/09/2022

Operación	MAY 2022 (SBS: ABR 2022)		JUN 2022 (SBS: MAY 2022)		JUL 2022 (SBS: JUN 2022)		AGO 2022 (SBS: JUL 2022)		SET 2022 (SBS: AGO 2022)		OCT 2022 (SBS: SET 2022)	
	Monto *	Dias V.	Monto *	Dias V.	Monto *	Dias V.	Monto *	Dias V.	Monto *	Dias V.	Monto *	Dias V.
RESUMEN												
- Total Deuda	56.260.530,88		57.762.944,18		100.166.160,97		106.804.942,16	1	96.227.098,74		84.413.125,27	
- Línea No Utilizada	20.245.398,66		15.182.841,76		5.977.238,76		16.374.110,48		11.866.762,43		40.950.051,71	
- Garantías	34.807.064,00		29.408.741,00		52.538.374,00		51.767.659,00		64.730.569,00		43.876.852,00	
- Otros									11.633.128,30		28.119.525,94	
- PROGRAMA REACTIVA PERU	2.176.348,50		1.843.020,41		1.676.153,08		1.676.153,08		1.342.011,32		1.174.736,66	
CREDITOS DIRECTOS												
- CRÉDITOS VIGENTES	55.869.397,90		49.968.803,48		62.899.750,39		76.957.049,09	1	81.935.941,86		64.037.052,95	
-- GranE: Cred.Rev.LíneaTarj.Crédito	17.049,40		12.783,07		23.597,31		16.896,01		13.539,28		12.316,29	
-- GranE:Préstamos	2.176.348,50		1.843.020,41		1.676.153,08		1.676.153,08	1	1.342.011,32		1.174.736,66	
--- NoRevolventes	2.176.348,50		1.843.020,41		1.676.153,08		1.676.153,08	1	1.342.011,32		1.174.736,66	
-- CRÉDITOS COMERCIO EXTERIOR	53.676.000,00		48.113.000,00		61.200.000,00		75.264.000,00		80.580.391,26		62.850.000,00	
CREDITOS INDIRECTOS												
- AvalesOtorgados	230.040,00		222.060,00		229.500,00		235.200,00		230.640,00		238.860,00	
- CartasFianzaOtorgadas	33.190,74		32.039,37		33.112,83		33.935,24		33.277,31		34.463,31	
- CartasCrédito	127.902,24		7.540.041,33		37.003.797,75		29.578.757,83		14.027.239,57		20.102.749,01	

LINEA NO UTIL. Y CRED. NO DESEMB.							
- LinCredPréstamos					7.840.000,00	7.688.000,00	5.971.500,00
- LinCredCartasCrédito					4.614.110,48	4.178.762,43	68.095,01
- LinCredEsqMultilinea	20.245.398,66	15.182.841,76	5.977.238,76		3.920.000,00		34.910.456,70
GARANTIAS							
- GARANTIAS RECIBIDAS	34.807.065,98	29.408.742,47	52.538.375,92		51.767.662,43	64.730.571,53	43.876.856,08
-- Gob. Nacional Reactiva Perú	1.958.713,65	1.658.718,36	1.508.537,77		1.508.537,77	1.207.810,18	1.057.262,99
-- GtiasNoPref(AvalyFianza)	32.848.352,33	27.750.024,11	51.029.838,15		50.259.124,66	63.522.761,35	42.819.593,09
OTROS							
- InstrumentosFinancDerivados						11.633.128,30	28.119.525,94

Montos expresados en unidades de soles*

Última fecha reportada por la SBS : 30/09/2022

6 MESES ANTERIORES		NOV 2021 (SBS: OCT 2021)	DIC 2021 (SBS: NOV 2021)	ENE 2022 (SBS: DIC 2021)	FEB 2022 (SBS: ENE 2022)	MAR 2022 (SBS: FEB 2022)	ABR 2022 (SBS: MAR 2022)
% Porcentaje	NOR (Normal)	100.00	100.00	100.00	100.00	100.00	100.00
	CPP (Con Problemas Pote.)	0.00	0.00	0.00	0.00	0.00	0.00
de	DEF (Deficiente)	0.00	0.00	0.00	0.00	0.00	0.00
Calificación	DUD (Dudoso)	0.00	0.00	0.00	0.00	0.00	0.00
	PER (Pérdida)	0.00	0.00	0.00	0.00	0.00	0.00

Institución	NOV 2021 (SBS: OCT 2021)		DIC 2021 (SBS: NOV 2021)		ENE 2022 (SBS: DIC 2021)		FEB 2022 (SBS: ENE 2022)		MAR 2022 (SBS: FEB 2022)		ABR 2022 (SBS: MAR 2022)	
	Monto *	Dias V.	Monto *	Dias V.	Monto *	Dias V.	Monto *	Dias V.	Monto *	Dias V.	Monto *	Dias V.
BCP	5.530.224,51		5.698.395,01		15.764.506,59		13.267.728,13		12.973.236,63		16.491.434,97	
INTERBANK	7.162.088,22		7.069.302,27		6.828.381,53		6.352.135,25		6.265.135,25		6.040.809,49	
SCOTIABANK	21.293.956,14		8.554.811,65		11.267.744,62		25.711.518,47		25.692.846,63		23.076.540,64	
BANCO PICHINCHA												
BCO SANTANDER PERU	2.056.126,06		1.476.199,85		239.220,00		230.580,00		225.360,00		221.880,00	
BIF	7.940.104,50		8.085.411,00									
BBVA	3.469.313,08		9.649.683,14		8.607.490,44		8.296.610,43				7.396.000,00	
BANCO GNB PERU	0,00		0,00		0,00		0,00		0,00		0,00	
TOTAL	47.451.812,51		40.533.802,92		42.707.343,18		53.858.572,28		45.156.578,51		53.226.665,10	

Última fecha reportada por la SBS : 30/09/2022

Operación	NOV 2021 (SBS: OCT 2021)		DIC 2021 (SBS: NOV 2021)		ENE 2022 (SBS: DIC 2021)		FEB 2022 (SBS: ENE 2022)		MAR 2022 (SBS: FEB 2022)		ABR 2022 (SBS: MAR 2022)	
	Monto *	Dias V.	Monto *	Dias V.	Monto *	Dias V.	Monto *	Dias V.	Monto *	Dias V.	Monto *	Dias V.
RESUMEN												
- Total Deuda	47.451.812,51		40.533.802,92		42.707.343,18		53.858.572,28		45.156.578,51		53.226.665,10	
- Línea No Utilizada	10.990.840,67		24.280.144,32		20.959.488,83		12.682.909,20		23.094.437,75		1.330.259,35	
- Garantías	25.973.870,00		13.837.878,00		18.755.077,00		31.091.909,00		31.059.359,00		30.337.340,00	
- PROGRAMA REACTIVA PERU	3.173.088,22		3.007.302,27		2.841.381,53		2.509.135,25		2.509.135,25		2.342.809,49	
CREDITOS DIRECTOS												
- CRÉDITOS VIGENTES	23.130.101,87		11.145.586,53		16.213.301,59		28.847.110,26		28.820.127,14		50.433.369,90	
-- GranE: Cred.Rev.LíneaTarj. Crédito	12.013,65		14.284,26		15.470,06		13.425,01		18.991,89		16.560,41	
-- GranE: Préstamos	3.173.088,22		3.007.302,27		2.841.381,53		2.509.135,25		2.509.135,25		2.342.809,49	
--- NoRevolventes	3.173.088,22		3.007.302,27		2.841.381,53		2.509.135,25		2.509.135,25		2.342.809,49	
-- CRÉDITOS COMERCIO EXTERIOR	19.945.000,00		8.124.000,00		13.356.450,00		26.324.550,00		26.292.000,00		48.074.000,00	
CREDITOS INDIRECTOS												
- AvalesOtorgados	239.340,00		243.720,00		239.220,00		230.580,00		225.360,00		221.880,00	
- CartasFianzaOtorgadas	34.532,57		35.164,53		34.515,25		33.268,65		32.515,50		32.013,40	
- CartasCrédito	24.047.838,07		29.109.331,86		26.220.306,34		24.747.613,37		16.078.575,87		2.539.401,80	
LINEA NO UTIL. Y CRED. NO DESEMB.												
- LinCredEsqMultilinea	10.990.840,67		24.280.144,32		20.959.488,83		12.682.909,20		23.094.437,75		1.330.259,35	
GARANTIAS												
- GARANTIAS RECIBIDAS	25.973.871,60		13.837.878,37		18.755.078,89		31.091.910,81		31.059.360,73		30.337.341,73	
-- Gob. Nacional Reactiva Perú	2.855.779,39		2.706.572,04		2.557.243,37		2.258.221,72		2.258.221,72		2.108.528,54	
-- GtiasNoPref(AvalyFianza)	23.118.092,21		11.131.306,33		16.197.835,52		28.833.689,09		28.801.139,01		28.228.813,19	

Reporte SBS/Microfinanzas por entidades

Reportado por : BCP

Última fecha reportada por la SBS : 30/09/2022

Operación	MAY 2022 (SBS: ABR2022)		JUN 2022 (SBS: MAY2022)		JUL 2022 (SBS: JUN2022)		AGO 2022 (SBS: JUL2022)		SET 2022 (SBS: AGO2022)		OCT 2022 (SBS: SET2022)	
	Monto *	Dias V.	Monto *	Dias V.	Monto *	Dias V.	Monto *	Dias V.	Monto *	Dias V.	Monto *	Dias V.
Calificación (2)	NOR		NOR		NOR		NOR		NOR		NOR	
RESUMEN												
- Total Deuda	15.439.341,04		14.848.822,44		26.831.710,14		24.354.831,25		15.455.816,59		27.067.779,60	
- Otros									11.633.128,30		28.119.525,94	
CREDITOS DIRECTOS												
- CRÉDITOS VIGENTES	15.353.049,40		14.816.783,07		26.798.597,31		24.320.896,01		15.422.539,28		27.033.316,29	
-- GranE:Cred.Rev.LineaTarj.Crédito	17.049,40		12.783,07		23.597,31		16.896,01		13.539,28		12.316,29	
-- CRÉDITOS COMERCIO EXTERIOR	15.336.000,00		14.804.000,00		26.775.000,00		24.304.000,00		15.409.000,00		27.021.000,00	
CREDITOS INDIRECTOS												
- CartasFianzaOtorgadas	33.190,74		32.039,37		33.112,83		33.935,24		33.277,31		34.463,31	
- CartasCrédito	53.100,90											
OTROS												
- InstrumentosFinancDerivados									11.633.128,30		28.119.525,94	

Última fecha reportada por la SBS : 30/09/2022

Operación	NOV 2021 (SBS: OCT2021)		DIC 2021 (SBS: NOV2021)		ENE 2022 (SBS: DIC2021)		FEB 2022 (SBS: ENE2022)		MAR 2022 (SBS: FEB2022)		ABR 2022 (SBS: MAR2022)	
	Monto *	Dias V.	Monto *	Dias V.	Monto *	Dias V.	Monto *	Dias V.	Monto *	Dias V.	Monto *	Dias V.
Calificación (2)	NOR		NOR		NOR		NOR		NOR		NOR	
RESUMEN												
- Total Deuda	5.530.224,51		5.698.395,01		15.764.506,59		13.267.728,13		12.973.236,63		16.491.434,97	
- Línea No Utilizada	7.943.041,24		8.086.327,34		7.935.558,82		7.650.427,69		14.983.284,39			
CREDITOS DIRECTOS												
- CRÉDITOS VIGENTES	12.013,65		14.284,26		15.470,06		13.425,01		18.991,89		14.808.560,41	
-- GranE:Cred.Rev.LineaTarj.Crédito	12.013,65		14.284,26		15.470,06		13.425,01		18.991,89		16.560,41	
-- CRÉDITOS COMERCIO EXTERIOR											14.792.000,00	
CREDITOS INDIRECTOS												
- CartasFianzaOtorgadas	34.532,57		35.164,53		34.515,25		33.268,65		32.515,50		32.013,40	
- CartasCrédito	5.483.678,29		5.648.946,22		15.714.521,28		13.221.034,47		12.921.729,24		1.650.861,16	
LINEA NO UTIL. Y CRED. NO DESEMB.												
- LinCredEsqMultilinea	7.943.041,24		8.086.327,34		7.935.558,82		7.650.427,69		14.983.284,39			

Reportado por : INTERBANK

Última fecha reportada por la SBS : 30/09/2022

Operación	MAY 2022 (SBS: ABR2022)		JUN 2022 (SBS: MAY2022)		JUL 2022 (SBS: JUN2022)		AGO 2022 (SBS: JUL2022)		SET 2022 (SBS: AGO2022)		OCT 2022 (SBS: SET2022)	
	Monto *	Dias V.	Monto *	Dias V.	Monto *	Dias V.	Monto *	Dias V.	Monto *	Dias V.	Monto *	Dias V.
Calificación (2)	NOR		NOR		NOR		NOR		NOR		NOR	
RESUMEN												
- Total Deuda	2.176.348,50		1.843.020,41		1.676.153,08		1.676.153,08	1	5.186.011,32		21.079.736,66	
- Garantías	4.135.061,00		3.501.738,00		3.184.690,00		3.184.690,00		6.393.821,00		22.136.998,00	
- PROGRAMA REACTIVA PERU	2.176.348,50		1.843.020,41		1.676.153,08		1.676.153,08		1.342.011,32		1.174.736,66	
CREDITOS DIRECTOS												
- CRÉDITOS VIGENTES	2.176.348,50		1.843.020,41		1.676.153,08		1.676.153,08	1	5.186.011,32		21.079.736,66	
-- GranE:Préstamos	2.176.348,50		1.843.020,41		1.676.153,08		1.676.153,08	1	1.342.011,32		1.174.736,66	
--- NoRevolventes	2.176.348,50		1.843.020,41		1.676.153,08		1.676.153,08	1	1.342.011,32		1.174.736,66	
-- CRÉDITOS COMERCIO EXTERIOR									3.844.000,00		19.905.000,00	
GARANTIAS												
- GARANTIAS RECIBIDAS	4.135.062,15		3.501.738,77		3.184.690,85		3.184.690,85		6.393.821,50		22.136.999,65	
-- Gob. Nacional Reactiva Perú	1.958.713,65		1.658.718,36		1.508.537,77		1.508.537,77		1.207.810,18		1.057.262,99	
-- GtíasNoPref(AvalyFianza)	2.176.348,50		1.843.020,41		1.676.153,08		1.676.153,08		5.186.011,32		21.079.736,66	

Última fecha reportada por la SBS : 30/09/2022

Operación	NOV 2021 (SBS: OCT2021)		DIC 2021 (SBS: NOV2021)		ENE 2022 (SBS: DIC2021)		FEB 2022 (SBS: ENE2022)		MAR 2022 (SBS: FEB2022)		ABR 2022 (SBS: MAR2022)	
	Monto *	Dias V.	Monto *	Dias V.	Monto *	Dias V.	Monto *	Dias V.	Monto *	Dias V.	Monto *	Dias V.
Calificación (2)	NOR		NOR		NOR		NOR		NOR		NOR	
RESUMEN												
- Total Deuda	7.162.088,22		7.069.302,27		6.828.381,53		6.352.135,25		6.265.135,25		6.040.809,49	
- Garantías	10.017.867,00		9.775.874,00		9.385.624,00		8.610.356,00		8.523.356,00		8.149.337,00	

- PROGRAMA REACTIVA PERU	3.173.088,22	3.007.302,27	2.841.381,53	2.509.135,25	2.509.135,25	2.342.809,49
CREDITOS DIRECTOS						
- CRÉDITOS VIGENTES	7.162.088,22	7.069.302,27	6.828.381,53	6.352.135,25	6.265.135,25	6.040.809,49
-- GranE:Préstamos	3.173.088,22	3.007.302,27	2.841.381,53	2.509.135,25	2.509.135,25	2.342.809,49
--- NoRevolventes	3.173.088,22	3.007.302,27	2.841.381,53	2.509.135,25	2.509.135,25	2.342.809,49
-- CRÉDITOS COMERCIO EXTERIOR	3.989.000,00	4.062.000,00	3.987.000,00	3.843.000,00	3.756.000,00	3.698.000,00
GARANTIAS						
- GARANTIAS RECIBIDAS	10.017.867,61	9.775.874,31	9.385.624,90	8.610.356,97	8.523.356,97	8.149.338,03
-- Gob. Nacional Reactiva Perú	2.855.779,39	2.706.572,04	2.557.243,37	2.258.221,72	2.258.221,72	2.108.528,54
-- GtiasNoPref(AvalyFianza)	7.162.088,22	7.069.302,27	6.828.381,53	6.352.135,25	6.265.135,25	6.040.809,49

Reportado por : SCOTIABANK

Última fecha reportada por la SBS : 30/09/2022

Operación	MAY 2022 (SBS: ABR2022)		JUN 2022 (SBS: MAY2022)		JUL 2022 (SBS: JUN2022)		AGO 2022 (SBS: JUL2022)		SET 2022 (SBS: AGO2022)		OCT 2022 (SBS: SET2022)	
	Monto *	Dias V.	Monto *	Dias V.	Monto *	Dias V.	Monto *	Dias V.	Monto *	Dias V.	Monto *	Dias V.
Calificación (2)	NOR		NOR		NOR		NOR		NOR		NOR	
RESUMEN												
- Total Deuda	30.746.801,34		25.979.206,51		26.775.000,00		43.120.000,00		42.284.000,00		15.924.000,00	
- Línea No Utilizada	4.909.398,66		3.702.813,49		3.825.000,00		3.920.000,00				21.437.685,00	
- Garantías	30.672.000,00		25.907.000,00		30.600.000,00		43.120.000,00		42.284.000,00		15.924.000,00	
CREDITOS DIRECTOS												
- CRÉDITOS VIGENTES	30.672.000,00		25.907.000,00		26.775.000,00		43.120.000,00		42.284.000,00		15.924.000,00	
-- CRÉDITOS COMERCIO EXTERIOR	30.672.000,00		25.907.000,00		26.775.000,00		43.120.000,00		42.284.000,00		15.924.000,00	
CREDITOS INDIRECTOS												
- CartasCrédito	74.801,34		72.206,51									
LÍNEA NO UTIL. Y CRED. NO DESEMB.												
- LinCredEsqMultilínea	4.909.398,66		3.702.813,49		3.825.000,00		3.920.000,00				21.437.685,00	
GARANTIAS												
- GARANTIAS RECIBIDAS	30.672.000,00		25.907.000,00		30.600.000,00		43.120.000,00		42.284.000,00		15.924.000,00	
-- GtiasNoPref(AvalyFianza)	30.672.000,00		25.907.000,00		30.600.000,00		43.120.000,00		42.284.000,00		15.924.000,00	

Última fecha reportada por la SBS : 30/09/2022

Operación	NOV 2021 (SBS: OCT2021)		DIC 2021 (SBS: NOV2021)		ENE 2022 (SBS: DIC2021)		FEB 2022 (SBS: ENE2022)		MAR 2022 (SBS: FEB2022)		ABR 2022 (SBS: MAR2022)	
	Monto *	Dias V.	Monto *	Dias V.	Monto *	Dias V.	Monto *	Dias V.	Monto *	Dias V.	Monto *	Dias V.
Calificación (2)	NOR		NOR		NOR		NOR		NOR		NOR	
RESUMEN												
- Total Deuda	21.293.956,14		8.554.811,65		11.267.744,62		25.711.518,47		25.692.846,63		23.076.540,64	
- Línea No Utilizada	3.009.903,93		16.193.816,98		13.023.930,01		5.032.481,51		8.111.153,36		1.330.259,35	
- Garantías	15.956.000,00		4.062.000,00		9.369.450,00		22.481.550,00		22.536.000,00		22.188.000,00	
CREDITOS DIRECTOS												
- CRÉDITOS VIGENTES	15.956.000,00		4.062.000,00		9.369.450,00		22.481.550,00		22.536.000,00		22.188.000,00	
-- CRÉDITOS COMERCIO EXTERIOR	15.956.000,00		4.062.000,00		9.369.450,00		22.481.550,00		22.536.000,00		22.188.000,00	
CREDITOS INDIRECTOS												
- CartasCrédito	5.337.956,14		4.492.811,65		1.898.294,62		3.229.968,47		3.156.846,63		888.540,64	
LÍNEA NO UTIL. Y CRED. NO DESEMB.												
- LinCredEsqMultilínea	3.009.903,93		16.193.816,98		13.023.930,01		5.032.481,51		8.111.153,36		1.330.259,35	
GARANTIAS												
- GARANTIAS RECIBIDAS	15.956.000,00		4.062.000,00		9.369.450,00		22.481.550,00		22.536.000,00		22.188.000,00	
-- GtiasNoPref(AvalyFianza)	15.956.000,00		4.062.000,00		9.369.450,00		22.481.550,00		22.536.000,00		22.188.000,00	

Reportado por : BANCO PICHINCHA

Última fecha reportada por la SBS : 30/09/2022

Operación	MAY 2022 (SBS: ABR2022)		JUN 2022 (SBS: MAY2022)		JUL 2022 (SBS: JUN2022)		AGO 2022 (SBS: JUL2022)		SET 2022 (SBS: AGO2022)		OCT 2022 (SBS: SET2022)	
	Monto *	Dias V.	Monto *	Dias V.	Monto *	Dias V.	Monto *	Dias V.	Monto *	Dias V.	Monto *	Dias V.
Calificación (2)							NOR		NOR		NOR	
RESUMEN												
- Total Deuda							3.225.889,52		3.509.237,57		9.884.405,00	
- Línea No Utilizada							12.454.110,48		11.866.762,43		6.039.595,01	
- Garantías							3,00		3,00		3,00	
CREDITOS INDIRECTOS												

- CartasCrédito						3.225.889,52	3.509.237,57	9.884.405,00
LINEA NO UTIL. Y CRED. NO DESEMB.								
- LinCredPréstamos						7.840.000,00	7.688.000,00	5.971.500,00
- LinCredCartasCrédito						4.614.110,48	4.178.762,43	68.095,01
GARANTIAS								
- GARANTIAS RECIBIDAS						3,92	3,84	3,98
-- GtiasNoPref(AvalyFianza)						3,92	3,84	3,98

Última fecha reportada por la SBS : 30/09/2022

Operación	NOV 2021 (SBS: OCT2021)		DIC 2021 (SBS: NOV2021)		ENE 2022 (SBS: DIC2021)		FEB 2022 (SBS: ENE2022)		MAR 2022 (SBS: FEB2022)		ABR 2022 (SBS: MAR2022)	
	Monto *	Dias V.	Monto *	Dias V.	Monto *	Dias V.	Monto *	Dias V.	Monto *	Dias V.	Monto *	Dias V.
Calificación (2)												
RESUMEN												

Reportado por : BCO SANTANDER PERU

Última fecha reportada por la SBS : 30/09/2022

Operación	MAY 2022 (SBS: ABR2022)		JUN 2022 (SBS: MAY2022)		JUL 2022 (SBS: JUN2022)		AGO 2022 (SBS: JUL2022)		SET 2022 (SBS: AGO2022)		OCT 2022 (SBS: SET2022)	
	Monto *	Dias V.	Monto *	Dias V.	Monto *	Dias V.	Monto *	Dias V.	Monto *	Dias V.	Monto *	Dias V.
Calificación (2)	NOR		NOR		NOR		NOR		NOR		NOR	
RESUMEN												
- Total Deuda	230.040,00		222.060,00		18.983.181,24		5.698.163,74		4.927.991,09		6.054.708,47	
- Garantías					18.753.681,00		5.462.963,00		4.697.351,00		5.815.848,00	
CREDITOS INDIRECTOS												
- AvalesOtorgados	230.040,00		222.060,00		229.500,00		235.200,00		230.640,00		238.860,00	
- CartasCrédito					18.753.681,24		5.462.963,74		4.697.351,09		5.815.848,47	
GARANTIAS												
- GARANTIAS RECIBIDAS					18.753.681,24		5.462.963,74		4.697.351,09		5.815.848,47	
-- GtiasNoPref(AvalyFianza)					18.753.681,24		5.462.963,74		4.697.351,09		5.815.848,47	

Última fecha reportada por la SBS : 30/09/2022

Operación	NOV 2021 (SBS: OCT2021)		DIC 2021 (SBS: NOV2021)		ENE 2022 (SBS: DIC2021)		FEB 2022 (SBS: ENE2022)		MAR 2022 (SBS: FEB2022)		ABR 2022 (SBS: MAR2022)	
	Monto *	Dias V.	Monto *	Dias V.	Monto *	Dias V.	Monto *	Dias V.	Monto *	Dias V.	Monto *	Dias V.
Calificación (2)	NOR		NOR		NOR		NOR		NOR		NOR	
RESUMEN												
- Total Deuda	2.056.126,06		1.476.199,85		239.220,00		230.580,00		225.360,00		221.880,00	
CREDITOS INDIRECTOS												
- AvalesOtorgados	239.340,00		243.720,00		239.220,00		230.580,00		225.360,00		221.880,00	
- CartasCrédito	1.816.786,06		1.232.479,85									

Reportado por : BIF

Última fecha reportada por la SBS : 30/09/2022

Operación	MAY 2022 (SBS: ABR2022)		JUN 2022 (SBS: MAY2022)		JUL 2022 (SBS: JUN2022)		AGO 2022 (SBS: JUL2022)		SET 2022 (SBS: AGO2022)		OCT 2022 (SBS: SET2022)	
	Monto *	Dias V.	Monto *	Dias V.	Monto *	Dias V.	Monto *	Dias V.	Monto *	Dias V.	Monto *	Dias V.
Calificación (2)	NOR		NOR		NOR		NOR		NOR		NOR	
RESUMEN												
- Total Deuda			3.323.971,72		13.147.761,24		17.476.822,94		15.664.139,31		2.451.228,29	
- Línea No Utilizada	15.336.000,00		11.480.028,27		2.152.238,76						13.472.771,70	
- Garantías								11.355.391,00				
CREDITOS DIRECTOS												
- CRÉDITOS VIGENTES								11.355.391,26				
-- CRÉDITOS COMERCIO EXTERIOR								11.355.391,26				
CREDITOS INDIRECTOS												
- CartasCrédito			3.323.971,72		13.147.761,24		17.476.822,94		4.308.748,05		2.451.228,29	
LINEA NO UTIL. Y CRED. NO DESEMB.												
- LinCredEsqMultilínea	15.336.000,00		11.480.028,27		2.152.238,76						13.472.771,70	
GARANTIAS												
- GARANTIAS RECIBIDAS								11.355.391,26				
-- GtiasNoPref(AvalyFianza)								11.355.391,26				

Última fecha reportada por la SBS : 30/09/2022

Operación	NOV 2021 (SBS: OCT2021)		DIC 2021 (SBS: NOV2021)		ENE 2022 (SBS: DIC2021)		FEB 2022 (SBS: ENE2022)		MAR 2022 (SBS: FEB2022)		ABR 2022 (SBS: MAR2022)	
	Monto *	Dias V.	Monto *	Dias V.	Monto *	Dias V.	Monto *	Dias V.	Monto *	Dias V.	Monto *	Dias V.
Calificación (2)	NOR		NOR									
RESUMEN												
- Total Deuda	7.940.104,50		8.085.411,00									
- Línea No Utilizada	37.895,50											
CREDITOS INDIRECTOS												
- CartasCrédito	7.940.104,50		8.085.411,00									
LINEA NO UTIL. Y CRED. NO DESEMB.												
- LinCredEsqMultilinea	37.895,50											

Reportado por : BBVA

Última fecha reportada por la SBS : 30/09/2022

Operación	MAY 2022 (SBS: ABR2022)		JUN 2022 (SBS: MAY2022)		JUL 2022 (SBS: JUN2022)		AGO 2022 (SBS: JUL2022)		SET 2022 (SBS: AGO2022)		OCT 2022 (SBS: SET2022)	
	Monto *	Dias V.	Monto *	Dias V.	Monto *	Dias V.	Monto *	Dias V.	Monto *	Dias V.	Monto *	Dias V.
Calificación (2)	NOR		NOR		NOR		NOR		NOR		NOR	
RESUMEN												
- Total Deuda	7.668.000,00		11.545.863,10		12.752.355,27		11.253.081,63		9.199.902,86		1.951.267,25	
CREDITOS DIRECTOS												
- CREDITOS VIGENTES	7.668.000,00		7.402.000,00		7.650.000,00		7.840.000,00		7.688.000,00			
-- CRÉDITOS COMERCIO EXTERIOR	7.668.000,00		7.402.000,00		7.650.000,00		7.840.000,00		7.688.000,00			
CREDITOS INDIRECTOS												
- CartasCrédito			4.143.863,10		5.102.355,27		3.413.081,63		1.511.902,86		1.951.267,25	

Última fecha reportada por la SBS : 30/09/2022

Operación	NOV 2021 (SBS: OCT2021)		DIC 2021 (SBS: NOV2021)		ENE 2022 (SBS: DIC2021)		FEB 2022 (SBS: ENE2022)		MAR 2022 (SBS: FEB2022)		ABR 2022 (SBS: MAR2022)	
	Monto *	Dias V.	Monto *	Dias V.	Monto *	Dias V.	Monto *	Dias V.	Monto *	Dias V.	Monto *	Dias V.
Calificación (2)	NOR		NOR		NOR		NOR				NOR	
RESUMEN												
- Total Deuda	3.469.313,08		9.649.683,14		8.607.490,44		8.296.610,43				7.396.000,00	
CREDITOS DIRECTOS												
- CREDITOS VIGENTES											7.396.000,00	
-- CRÉDITOS COMERCIO EXTERIOR											7.396.000,00	
CREDITOS INDIRECTOS												
- CartasCrédito	3.469.313,08		9.649.683,14		8.607.490,44		8.296.610,43					

Reportado por : BANCO GNB PERU

Última fecha reportada por la SBS : 30/09/2022

Operación	MAY 2022 (SBS: ABR2022)		JUN 2022 (SBS: MAY2022)		JUL 2022 (SBS: JUN2022)		AGO 2022 (SBS: JUL2022)		SET 2022 (SBS: AGO2022)		OCT 2022 (SBS: SET2022)	
	Monto *	Dias V.	Monto *	Dias V.	Monto *	Dias V.	Monto *	Dias V.	Monto *	Dias V.	Monto *	Dias V.
Calificación (2)	SCAL		SCAL		SCAL		SCAL		SCAL		SCAL	
RESUMEN												
- Garantías	3,00		3,00		3,00		3,00		3,00		3,00	
GARANTIAS												
- GARANTIAS RECIBIDAS	3,83		3,70		3,83		3,92		3,84		3,98	
-- GtiasNoPref(AvalyFianza)	3,83		3,70		3,83		3,92		3,84		3,98	

Última fecha reportada por la SBS : 30/09/2022

Operación	NOV 2021 (SBS: OCT2021)		DIC 2021 (SBS: NOV2021)		ENE 2022 (SBS: DIC2021)		FEB 2022 (SBS: ENE2022)		MAR 2022 (SBS: FEB2022)		ABR 2022 (SBS: MAR2022)	
	Monto *	Dias V.	Monto *	Dias V.	Monto *	Dias V.	Monto *	Dias V.	Monto *	Dias V.	Monto *	Dias V.
Calificación (2)	SCAL		SCAL		SCAL		SCAL		SCAL		SCAL	
RESUMEN												
- Garantías	3,00		4,00		3,00		3,00		3,00		3,00	
GARANTIAS												
- GARANTIAS RECIBIDAS	3,99		4,06		3,99		3,84		3,76		3,70	
-- GtiasNoPref(AvalyFianza)	3,99		4,06		3,99		3,84		3,76		3,70	

Rectificaciones SBS

Entidad	Período SBS	Cuenta	Concepto Rectificación	Dice	Debe Decir
---------	-------------	--------	------------------------	------	------------

Aval/Codeudor

Montos expresados en unidades de soles*

Es Avalista de:

Información reportada por la SBS al 30/09/2022

Tipo Doc	Nro Documento	Nombre/Razón Social	Act	Pre	12m
----------	---------------	---------------------	-----	-----	-----

Montos expresados en unidades de soles*

Quiénes lo Avalan:

Información reportada por la SBS al 30/09/2022

Tipo Doc	Nro Documento	Nombre/Razón Social	Act	Pre	12m
RUC	20168544252	EURO MOTORS S.A.			
Institución SBS		Calif. (2)	Saldo *		
BANCO PICHINCHA		NOR	3,98		
BANCO SANTANDER PERU S A		NOR	5.815.848,47		
BANCO INTERNACIONAL DEL PERÚ		NOR	21.079.736,66		
SCOTIABANK PERU S A A		NOR	15.924.000,00		

Montos expresados en unidades de soles*

Es Avalista de:

Información Reportada por Entidades de Microfinanzas / Otros Créditos

Tipo Doc	Nro Documento	Nombre/Razón Social	Act	Pre	12m
----------	---------------	---------------------	-----	-----	-----

Montos expresados en unidades de soles*

Quiénes lo Avalan:

Información Reportada por Entidades de Microfinanzas / Otros Créditos

Tipo Doc	Nro Documento	Nombre/Razón Social	Act	Pre	12m
----------	---------------	---------------------	-----	-----	-----

Documentos Protestados como Deudor/Aceptante

Montos expresados en unidades*

Reportado por la Cámara de Comercio de Lima (CCL)

Documentos Protestados sin Regularizar

	# Doc	Monto (S/) *	Max Días Venc.
Total:	0	0,00	

Tipo de Cambio 3.973

Nro. Secuencia	Tip. Reg. **	Acreeedor/Girador	Tipo Doc.	Moneda	Monto *	Monto * (S/)	Boletín	F. Protesto	F. Venc	Días Venc.
----------------	--------------	-------------------	-----------	--------	---------	--------------	---------	-------------	---------	------------

**PR: Protestos, CJ: Cobranza Judicial, MO: Moras, PP: Procesos Penales

Montos expresados en unidades*

Reportado por la Cámara de Comercio de Lima (CCL)

Documentos Protestados Regularizados

	# Doc	Monto (S/) *
Total:	0	0,00

Nro. Secuencia	Tip. ** Rég.	Acreedor/Girador	Tipo Doc.	Moneda	Monto *	Monto * (S/)	Boletín	F. Protesto	F. Venc.	F. Reg
----------------	-----------------	------------------	-----------	--------	---------	-----------------	---------	-------------	----------	--------

**PR: Protestos, CJ: Cobranza Judicial, MO: Moras, PP: Procesos Penales

Detalle de Vencidos

Comercio Exterior

Montos expresados en unidades de dólares

Muestra información reportada por la SUNAT desde el 07/02/2011

Resumen por Ejercicio

Ejercicio	Actividad	Número de Operaciones	Importe USD *	N° Países	3 países con mayor número de operaciones
2022	IMPORTACIÓN	1652	20.211.137,14	10	CHINA, "KOREA, REPUBLIC OF", GERMANY
2021	IMPORTACIÓN	2168	22.475.232,25	10	CHINA, "KOREA, REPUBLIC OF", GERMANY
2020	IMPORTACIÓN	419	5.854.978,10	2	"KOREA, REPUBLIC OF", CHINA
2019	EXPORTACIÓN	1	541,00	1	COLOMBIA
	IMPORTACIÓN	368	6.270.639,40	5	"KOREA, REPUBLIC OF", GERMANY, ITALY
2018	IMPORTACIÓN	377	6.073.999,05	1	"KOREA, REPUBLIC OF"

Resumen por Meses

Actividad	Ejercicio	Mes	Número de Operaciones	Importe USD *	N° Países	3 países con mayor número de operaciones	
EXPORTACIÓN	2019	MARZO	1	541,00	1	COLOMBIA	
IMPORTACIÓN	2022	JULIO	223	3.272.411,00	2	CHINA, "KOREA, REPUBLIC OF"	
		JUNIO	347	4.540.473,00	8	CHINA, "KOREA, REPUBLIC OF", ROMANIA	
		MAYO	170	1.808.019,21	7	CHINA, "KOREA, REPUBLIC OF", ROMANIA	
		ABRIL	53	873.370,19	2	"KOREA, REPUBLIC OF", CHINA	
		MARZO	429	4.770.663,28	2	CHINA, "KOREA, REPUBLIC OF"	
		FEBRERO	245	2.819.152,88	5	CHINA, "KOREA, REPUBLIC OF", UNITED STATES	
		ENERO	185	2.127.046,57	2	CHINA, "KOREA, REPUBLIC OF"	
		2021	DICIEMBRE	380	3.783.397,46	8	CHINA, "KOREA, REPUBLIC OF", ROMANIA
			NOVIEMBRE	228	2.464.776,20	2	CHINA, "KOREA, REPUBLIC OF"
			OCTUBRE	202	2.105.826,57	2	CHINA, "KOREA, REPUBLIC OF"
			SETIEMBRE	237	2.660.310,59	7	CHINA, "KOREA, REPUBLIC OF", SINGAPORE
			AGOSTO	156	1.642.417,77	7	CHINA, "KOREA, REPUBLIC OF", UNITED STATES
	JULIO		71	655.192,97	2	CHINA, "KOREA, REPUBLIC OF"	
	2020	JUNIO	257	2.920.813,43	2	CHINA, "KOREA, REPUBLIC OF"	
		MAYO	109	979.163,35	2	CHINA, "KOREA, REPUBLIC OF"	
		ABRIL	202	1.879.590,50	2	CHINA, "KOREA, REPUBLIC OF"	
		MARZO	54	608.188,02	2	CHINA, "KOREA, REPUBLIC OF"	
		FEBRERO	104	927.990,01	2	CHINA, "KOREA, REPUBLIC OF"	
		ENERO	168	1.847.565,38	2	CHINA, "KOREA, REPUBLIC OF"	
		2020	DICIEMBRE	36	442.406,50	2	"KOREA, REPUBLIC OF", CHINA
			NOVIEMBRE	88	865.850,37	2	CHINA, "KOREA, REPUBLIC OF"
			OCTUBRE	68	814.403,80	2	"KOREA, REPUBLIC OF", CHINA
			SETIEMBRE	53	849.777,68	2	"KOREA, REPUBLIC OF", CHINA
			AGOSTO	19	308.124,79	1	"KOREA, REPUBLIC OF"
			JULIO	43	675.686,96	1	"KOREA, REPUBLIC OF"
	2019	JUNIO	9	180.699,67	1	"KOREA, REPUBLIC OF"	
		MAYO	6	141.064,25	1	"KOREA, REPUBLIC OF"	
MARZO		16	277.755,00	1	"KOREA, REPUBLIC OF"		
FEBRERO		35	567.959,78	1	"KOREA, REPUBLIC OF"		
ENERO		46	731.249,30	1	"KOREA, REPUBLIC OF"		
DICIEMBRE		22	375.689,23	1	"KOREA, REPUBLIC OF"		
NOVIEMBRE		29	507.056,53	5	"KOREA, REPUBLIC OF", SINGAPORE, UNITED STATES		

		OCTUBRE	34	549.128,82	1	"KOREA, REPUBLIC OF"
		SETIEMBRE	33	588.837,85	1	"KOREA, REPUBLIC OF"
		AGOSTO	25	412.905,83	1	"KOREA, REPUBLIC OF"
		JULIO	22	413.220,49	1	"KOREA, REPUBLIC OF"
		JUNIO	36	652.161,77	1	"KOREA, REPUBLIC OF"
		MAYO	37	576.722,29	1	"KOREA, REPUBLIC OF"
		ABRIL	31	481.377,58	1	"KOREA, REPUBLIC OF"
		MARZO	31	559.044,23	1	"KOREA, REPUBLIC OF"
		FEBRERO	34	560.550,31	1	"KOREA, REPUBLIC OF"
		ENERO	34	593.944,48	1	"KOREA, REPUBLIC OF"
	2018	DICIEMBRE	12	168.143,25	1	"KOREA, REPUBLIC OF"
		NOVIEMBRE	25	420.235,56	1	"KOREA, REPUBLIC OF"
		OCTUBRE	24	403.117,61	1	"KOREA, REPUBLIC OF"
		SETIEMBRE	25	421.908,93	1	"KOREA, REPUBLIC OF"
		AGOSTO	23	372.792,25	1	"KOREA, REPUBLIC OF"
		JULIO	31	482.395,07	1	"KOREA, REPUBLIC OF"
		JUNIO	27	445.880,35	1	"KOREA, REPUBLIC OF"
		MAYO	28	502.333,54	1	"KOREA, REPUBLIC OF"
		ABRIL	72	1.160.920,31	1	"KOREA, REPUBLIC OF"
		MARZO	28	442.621,71	1	"KOREA, REPUBLIC OF"
		FEBRERO	50	768.893,95	1	"KOREA, REPUBLIC OF"
		ENERO	32	484.756,53	1	"KOREA, REPUBLIC OF"

PUBLICACIÓN DIARIO "EL PERUANO"

Reporte Otros Créditos

Institución	MAY 2022		JUN 2022		JUL 2022		AGO 2022		SET 2022		OCT 2022	
	Monto *	Dias V.	Monto *	Dias V.	Monto *	Dias V.	Monto *	Dias V.	Monto *	Dias V.	Monto *	Dias V.

Institución	NOV 2021		DIC 2021		ENE 2022		FEB 2022		MAR 2022		ABR 2022	
	Monto *	Dias V.	Monto *	Dias V.	Monto *	Dias V.	Monto *	Dias V.	Monto *	Dias V.	Monto *	Dias V.

Reporte Otros Créditos por entidades

Sin Información