



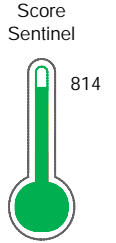
Reporte de Deudas

El reporte contiene solo los títulos seleccionados

- Información General
- Consulta Rápida
- Principales Acreedores
- Detalle Variación
- Posición Histórica
- Gráficos
- Rep. Vencidos
- Rep. SBS/Microf.
- SBS/Microf. Entidades
- Rectificaciones SBS
- Avalados/Avalistas
- Hechos de Importancia
- Documentos CCL
- Detalle de Vencidos
- Comercio Exterior
- Otros Créditos
- Otros Créd. Entidades
- Otros Rep. Negativos

RUC 20605629068 - IMPCORTEC S.A.C.

Fecha Proceso	Tipo Doc.	N. Doc.	Nota	Deuda Total *	Var.	Actual	Previo	12m
28/02/2024	RUC	20605629068	0.000	155.143,59	▲	●	●	●



Excelente Puntaje

*** La persona consultada cuenta con los siguientes créditos e indicadores.**

Está Avalado

Sentinel Sabio

Bancarizado: SI

Recomendación de Sentinel Sabio

Evaluación Crediticia



APROBAR
Producto Genérico

Detalle:

- Cumple con todas las reglas de evaluación

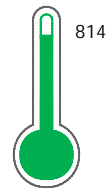
Cuota Estimada Mensual

S/ 7881,



Score Sentinel

Nivel de Riesgo



Excelente Puntaje

Recomendación:

Estadísticamente, en este nivel de score, 8 de 100 empresas podrían caer en incumplimiento en los próximos 12 meses

Información General

Datos Principales

24/01/2024: Última actualización de información reportada por SUNAT

Razón Social:	IMPCORTEC S.A.C.		
Nombre Comercial:	IMPORTEC		
Tipo de Contribuyente:	SOCIEDAD ANONIMA CERRADA		
Estado de Contribuyente:	ACTIVO	Condición del Contribuyente:	HABIDO
Inicio de Actividades:	23/12/2019		
Tamaño contribuyente:	RESTO	Dependencia:	INTENDENCIA LIMA MEPECO
Actividad Económica Principal	VTA. MAY. MAQUINARIA, EQUIPO Y MATER.		
Actividad Económica Secundaria 1	OTROS TRABAJOS DE EDICION.	Actividad Económica Secundaria 2	OTRAS ACTIVIDAD.DE TIPO SERVICIO
Fecha Inscripción RRPP:	06/12/2019	Número de Partida Registral:	-
Folio:	-	Asiento:	-

Agente de retención

Direcciones Registradas

Dirección	Fuente
JIRON ARES MZA. A5-1 LTE. 15 URBANIZACION SAGITARIO SANTIAGO DE SURCO - LIMA - LIMA	SUNAT - DOMICILIO FISCAL

Representantes Legales

Nro Documento	Nombre de Representante	Act	Pre	12m	Fecha desde que ocupa Cargo	Cargo
71833925	CORIPUNA VERA EDWIN EDUARDO	●	●	●	06/12/2019	-

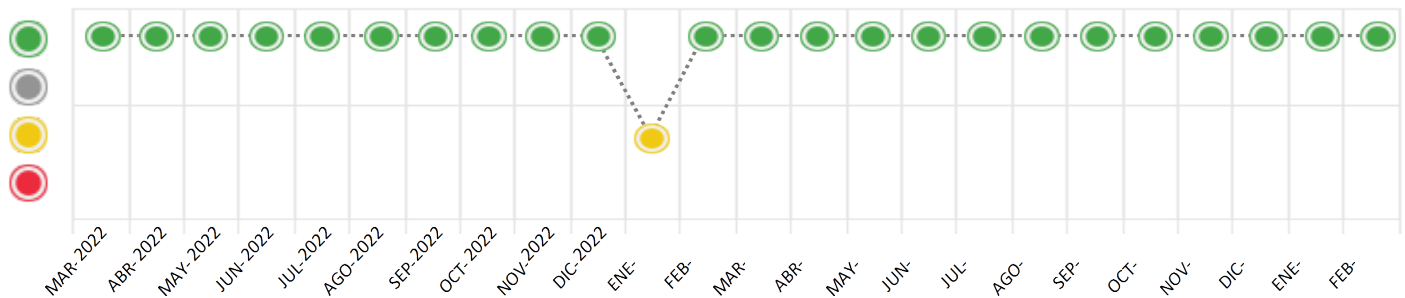
Consulta Rápida





Documento de identidad consultado

Fecha Proceso	Tipo Doc.	N. Doc.	Nombre o Raz. Social	Nota	Deuda Total *	Var.	Actual	Previo	12m
28/02/2024	RUC	20605629068	IMPCORTEC S.A.C.	0.000	155.143,59	▲	●	●	●

Montos expresados en unidades de soles*






Semáforos de los últimos 24 meses



Semáforo	Descripción
	No registra información de deudas
	Mínimo Riesgo: Sin deudas vencidas
	Mediano Riesgo: Deudas con poco atraso*
	Alto Riesgo: Deudas con atraso significativo*

*Semáforo deuda menor: Deuda vencida menor S/ 100 personas naturales o menor S/ 500 personas jurídicas

Verde: $0 < \text{Sem.} < 0.001$
 Amarillo: $0.001 < \text{Sem.} < 2$
 Rojo: $2 < \text{Sem.} < 6$

Variación	Descripción
	Variación Negativa: La nueva información reportada ha incrementado tu riesgo crediticio
	Variación Positiva: La nueva información ha mejorado tu posición de riesgo
	Variación Porcentual Positiva: El monto total reportado por la SBS/Microfinanzas o número de instituciones financieras ha aumentado
	Variación Porcentual Negativa: El monto total reportado por la SBS/Microfinanzas o número de instituciones financieras ha disminuido
	Aproximadamente igual o igual

Detalle de la deuda SBS/Microfinanzas

Entidad	Deuda Anterior			Deuda a FEB 2024				Rect. (1)	Disc.
	AGO 2023	NOV 2023	ENE 2024	Fecha Inf.	Calif. (2)	Monto *	Días Venc.		
	153.637,24	123.977,03	103.387,23	31/01/2024	NOR	0			
	70.000,00	62.544,79	57.411,40	31/01/2024	NOR	0			
				31/01/2024	NOR	0			
TOTAL	223.637,24	186.521,82	160.798,63			155.143,59			

(1) Ver detalle en el cuadro de Rectificaciones SBS

(2) NOR: Normal, CPP: Con Problemas Potenciales, DEF: Deficiente, DUD: Dudoso, PER: Pérdida, SCAL: Sin Calificación

Detalle de la deuda de Otros Créditos

Entidad	Deuda Anterior			Deuda a FEB 2024				Disc.
	AGO 2023	NOV 2023	ENE 2024	Fecha Inf.	Calif. (2)	Monto	Días Venc.	
TOTAL								

(2) NOR: Normal, CPP: Con Problemas Potenciales, DEF: Deficiente, DUD: Dudoso, PER: Pérdida, SCAL: Sin Calificación

Detalle de vencidos

Doc Fuente - Acreedor

Monto *

Días Venc.

Utilización de Líneas de Crédito

Instituciones	**	Línea Aprobada	Línea No Utilizada	Línea Utilizada	% L. Uti.
TOTAL					0%

**Tipo de Crédito

Principales Acreedores

Montos expresados en unidades de soles*

Resumen de Deudas

Descripción de la Deuda	Monto *	Días
Deuda total SBS al 31/01/2024	155.143,59	
% Calificación normal	100.00	
Peor Calificación (2)	NOR	
Otros Créditos	0,00	****

Detalle de deuda SBS/Microfinanzas

Institución SBS	Calif. (2)	Saldo *	% Ven.	Días Venc.	Rect.(1)
INTERBANK	NOR	95.331,80	0.00		
BBVA	NOR	54.757,47	0.00		
BCP	NOR	5.054,32	0.00		
Deuda Total SBS/MicroFinanzas		155.143,59	0		

Detalle de Riesgos SBS/Microfinanzas

Concepto	Saldo *
Deuda Directa	155.143,59
Deuda Indirecta	0,00
Deuda Castigada	0,00
Deuda Total SBS/MicroFinanzas	155.143,59
Línea Tarj.Cred. No utilizada	0,00
Total Riesgo SBS/MicroFinanzas	155.143,59

Detalle de deuda Otros Créditos

Empresa	Calif. (2)	Saldo *	% Ven.	Días Venc.	Disc.
Deuda Total Otros Créditos		0,00	0		

Detalle de vencidos

# Doc	Fuente - Acreedor	Monto *	Días Venc.
-------	-------------------	---------	------------

Detalle Variación

Montos expresados en unidades de soles*

Resumen de la variación

Descripción de la deuda	21/02/2024	28/02/2024	Variación
Score	0.009	0.000	-0.009
Nro. Entidades SBS/Microf.	3	3	0
Riesgo Total SBS/Microf. *	155.143,59	155.143,59	
Deuda Directa	155.143,59	155.143,59	0,00
Deuda Indirecta	0,00	0,00	0,00
Deuda Castigada	0,00	0,00	0,00

Variación del Riesgo Total SBS/Microf. *	Antes	28/02/2024	Variación
Último Mes	160.798,63	155.143,59	-5.655,04
Último Trimestre	186.521,82	155.143,59	-31.378,23
Último Semestre	223.637,24	155.143,59	-68.493,65
Último Año	159.207,10	155.143,59	-4.063,51

Calificación SBS/Microf.	21/02/2024	28/02/2024	Variación
% NOR (Normal)	100.00	100.00	0.00
% CPP (Con Problemas Potenciales)	0.00	0.00	0.00
% DEF (Deficiente)	0.00	0.00	0.00
% DUD (Dudoso)	0.00	0.00	0.00
% PER (Pérdida)	0.00	0.00	0.00

Deuda vencida *	21/02/2024	28/02/2024	Variación
Deuda Tributaria	1.500,00	0,00	1.500,00
Total deuda vencida	1.500,00	0,00	1.500,00



Deuda por Otros Créditos *	21/02/2024	28/02/2024	Variación
Total deuda otros créditos	0,00	0,00	0,00

Detalle de la variación

Fuente - Acreedor *	21/02/2024	28/02/2024	Variación
Deuda Tributaria			1.500,00
SUPERINTENDENCIA NACIONAL DE	1.500,00	0,00	-1.500,00
ADMINISTRACION TRIBUTARIA SUNAT			

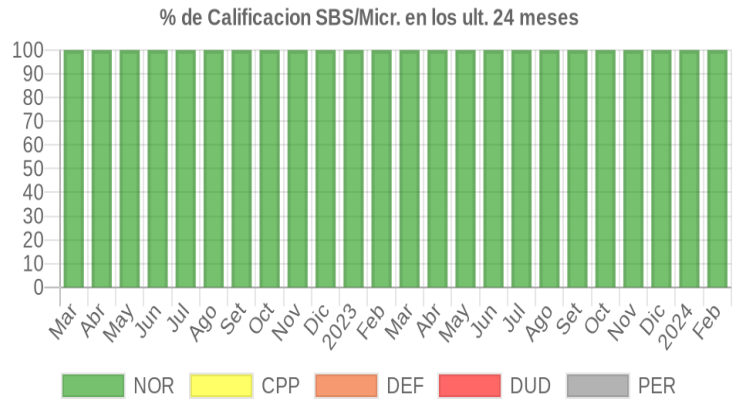
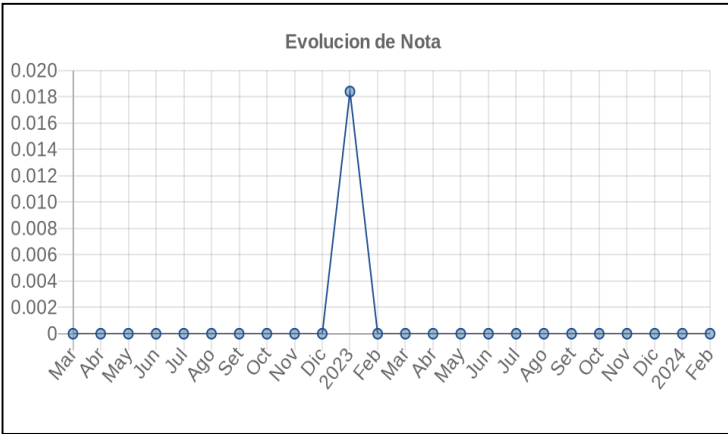
Posición Histórica

Montos expresados en unidades de soles*

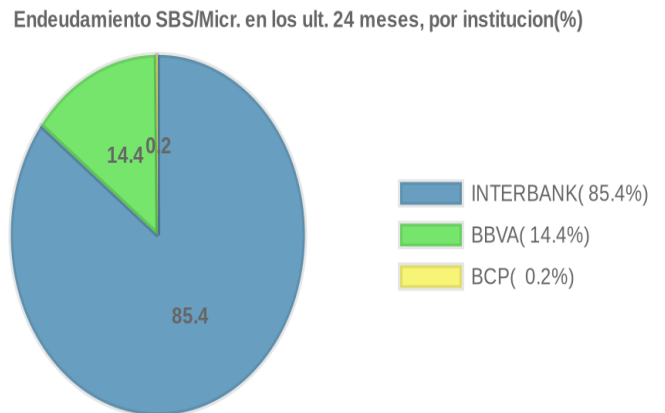
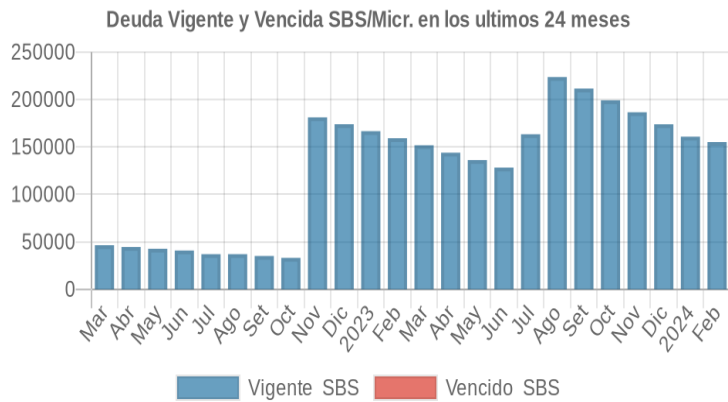
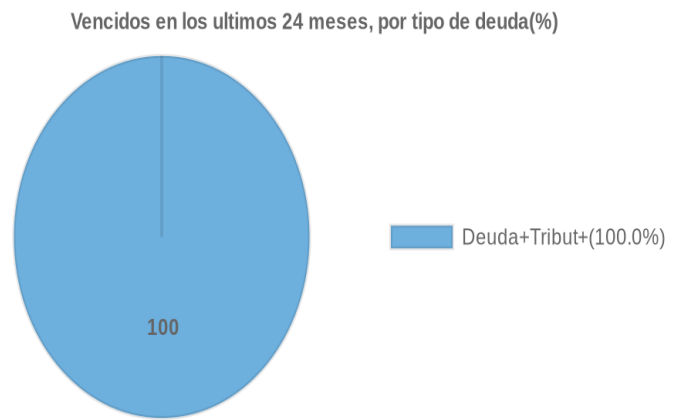
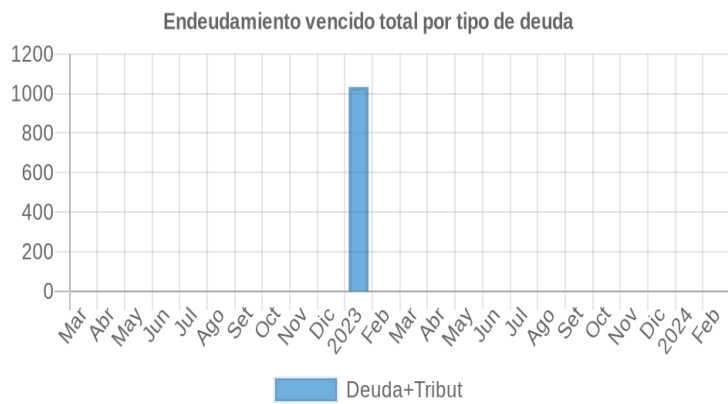
Fecha de Proceso	Sema. Actual	Sem. Riesgo	Var.	Superintendencia de Banca y Seguros (SBS/Microfinan.)				Otros Créditos	Otros Vencidos *				Ctas. Cerr./Anu.		Otros Repor. Negati.	
				# Enti.	Deuda Total *	% Cali. normal	Peor Califi.(2)		Deuda Vencida *	Protestos	Docs. Impagos	Deuda Tributaria	Deuda Laboral	Cta. Cte.		Tar. Créd.
28/02/2024	●	0.000	▲	3	155.143,59	100.00	NOR	0,00	0,00	0,00	0,00	0,00	0,00	0	0	0
21/02/2024	●	0.009	◻	3	155.143,59	100.00	NOR	0,00	0,00	0,00	0,00	1.500,00	0,00	0	0	0
19/02/2024	●	0.009	▼	2	160.798,63	100.00	NOR	0,00	0,00	0,00	0,00	1.500,00	0,00	0	0	0
19/01/2024	●	0.000	◻	2	160.798,63	100.00	NOR	0,00	0,00	0,00	0,00	0,00	0,00	0	0	0
22/12/2023	●	0.000	◻	2	173.871,41	100.00	NOR	0,00	0,00	0,00	0,00	0,00	0,00	0	0	0
23/11/2023	●	0.000	◻	2	186.521,82	100.00	NOR	0,00	0,00	0,00	0,00	0,00	0,00	0	0	0
23/10/2023	●	0.000	◻	2	199.157,83	100.00	NOR	0,00	0,00	0,00	0,00	0,00	0,00	0	0	0
21/09/2023	●	0.000	◻	2	211.498,51	100.00	NOR	0,00	0,00	0,00	0,00	0,00	0,00	0	0	0
24/08/2023	●	0.000	◻	2	223.637,24	100.00	NOR	0,00	0,00	0,00	0,00	0,00	0,00	0	0	0
24/07/2023	●	0.000	◻	1	163.332,58	100.00	NOR	0,00	0,00	0,00	0,00	0,00	0,00	0	0	0
22/06/2023	●	0.000	◻	1	128.242,42	100.00	NOR	0,00	0,00	0,00	0,00	0,00	0,00	0	0	0
22/05/2023	●	0.000	◻	1	136.161,01	100.00	NOR	0,00	0,00	0,00	0,00	0,00	0,00	0	0	0
24/04/2023	●	0.000	◻	1	143.885,61	100.00	NOR	0,00	0,00	0,00	0,00	0,00	0,00	0	0	0
22/03/2023	●	0.000	◻	1	151.725,09	100.00	NOR	0,00	0,00	0,00	0,00	0,00	0,00	0	0	0
21/02/2023	●	0.000	◻	1	159.207,10	100.00	NOR	0,00	0,00	0,00	0,00	0,00	0,00	0	0	0
06/02/2023	●	0.000	▲	1	166.646,45	100.00	NOR	0,00	0,00	0,00	0,00	0,00	0,00	0	0	0
31/01/2023	●	0.018	◻	1	166.646,45	100.00	NOR	0,00	0,00	0,00	0,00	1.033,00	0,00	0	0	0
23/01/2023	●	0.018	◻	1	166.646,45	100.00	NOR	0,00	0,00	0,00	0,00	1.029,00	0,00	0	0	0
17/01/2023	●	0.017	▼	1	173.922,03	100.00	NOR	0,00	0,00	0,00	0,00	1.029,00	0,00	0	0	0
22/12/2022	●	0.000	◻	1	173.922,03	100.00	NOR	0,00	0,00	0,00	0,00	0,00	0,00	0	0	0
28/11/2022	●	0.000	▲	1	181.123,73	100.00	NOR	0,00	0,00	0,00	0,00	0,00	0,00	0	0	0
23/11/2022	●	0.014	◻	1	181.123,73	100.00	NOR	0,00	0,00	0,00	0,00	2.625,00	0,00	0	0	0
22/11/2022	●	0.073	▼	1	33.126,25	100.00	NOR	0,00	0,00	0,00	0,00	2.625,00	0,00	0	0	0
25/10/2022	●	0.000	▲	1	33.126,25	100.00	NOR	0,00	0,00	0,00	0,00	0,00	0,00	0	0	0
24/10/2022	●	0.088	◻	1	33.126,25	100.00	NOR	0,00	0,00	0,00	0,00	1.002,00	0,00	0	0	0
18/10/2022	●	0.083	▼	1	35.093,71	100.00	NOR	0,00	0,00	0,00	0,00	1.002,00	0,00	0	0	0
22/09/2022	●	0.000	◻	1	35.093,71	100.00	NOR	0,00	0,00	0,00	0,00	0,00	0,00	0	0	0
22/08/2022	●	0.000	◻	1	37.034,04	100.00	NOR	0,00	0,00	0,00	0,00	0,00	0,00	0	0	0
22/07/2022	●	0.000	◻	1	37.034,04	100.00	NOR	0,00	0,00	0,00	0,00	0,00	0,00	0	0	0
23/06/2022	●	0.000	◻	1	40.852,00	100.00	NOR	0,00	0,00	0,00	0,00	0,00	0,00	0	0	0
23/05/2022	●	0.000	◻	1	42.732,06	100.00	NOR	0,00	0,00	0,00	0,00	0,00	0,00	0	0	0
25/04/2022	●	0.000	◻	1	44.587,02	100.00	NOR	0,00	0,00	0,00	0,00	0,00	0,00	0	0	0
22/03/2022	●	0.000	◻	1	46.458,82	100.00	NOR	0,00	0,00	0,00	0,00	0,00	0,00	0	0	0

Gráficos

Montos expresados en unidades de soles*



NOR: Normal, CPP: Con Problemas Potenciales, DEF: Deficiente, DUD: Dudoso, PER: Pérdida, SCAL: Sin Calificación



Reporte de Vencidos

Montos expresados en unidades de soles*

Fuente - Acreedor	NOV 2023			DIC 2023			ENE 2024			FEB 2024		
	# Docs.	Monto *	Dias V.	# Docs.	Monto *	Dias V.	# Docs.	Monto *	Dias V.	# Docs.	Monto *	Dias V.
Deuda Tributaria SUPERINTENDENCIA NACIONAL DE ADMINISTRACION		0,00			0,00			0,00			0,00	0
Total	0			0			0			0		

Montos expresados en unidades de soles*

Fuente - Acreedor	JUL 2023			AGO 2023			SET 2023			OCT 2023		
	# Docs.	Monto *	Dias V.	# Docs.	Monto *	Dias V.	# Docs.	Monto *	Dias V.	# Docs.	Monto *	Dias V.
Deuda Tributaria SUPERINTENDENCIA NACIONAL DE ADMINISTRACION		0,00			0,00			0,00			0,00	
Total	0			0			0			0		

Montos expresados en unidades de soles*

Fuente - Acreedor	MAR 2023			ABR 2023			MAY 2023			JUN 2023		
	# Docs.	Monto *	Dias V.	# Docs.	Monto *	Dias V.	# Docs.	Monto *	Dias V.	# Docs.	Monto *	Dias V.
Deuda Tributaria SUPERINTENDENCIA NACIONAL DE ADMINISTRACION		0,00			0,00			0,00			0,00	
Total	0			0			0			0		

Reporte SBS/Microfinanzas

Montos expresados en unidades de soles*

Última fecha reportada por la SBS : 31/01/2024

ÚLTIMOS 6 MESES		SET 2023 (SBS: AGO 2023)	OCT 2023 (SBS: SET 2023)	NOV 2023 (SBS: OCT 2023)	DIC 2023 (SBS: NOV 2023)	ENE 2024 (SBS: DIC 2023)	FEB 2024 (SBS: ENE 2024)
% Porcentaje de Calificación	NOR (Normal)	100.00	100.00	100.00	100.00	100.00	100.00
	CPP (Con Problemas Pote.)	0.00	0.00	0.00	0.00	0.00	0.00
	DEF (Deficiente)	0.00	0.00	0.00	0.00	0.00	0.00
	DUD (Dudoso)	0.00	0.00	0.00	0.00	0.00	0.00
	PER (Pérdida)	0.00	0.00	0.00	0.00	0.00	0.00

Institución	SET 2023 (SBS: AGO 2023)		OCT 2023 (SBS: SET 2023)		NOV 2023 (SBS: OCT 2023)		DIC 2023 (SBS: NOV 2023)		ENE 2024 (SBS: DIC 2023)		FEB 2024 (SBS: ENE 2024)	
	Monto *	Dias V.	Monto *	Dias V.	Monto *	Dias V.	Monto *	Dias V.	Monto *	Dias V.	Monto *	Dias V.
INTERBANK	143.936,43		134.070,10		123.977,03		113.815,17		103.387,23		95.331,80	
BBVA	67.562,08		65.087,73		62.544,79		60.056,24		57.411,40		54.757,47	
BCP											5.054,32	
TOTAL	211.498,51		199.157,83		186.521,82		173.871,41		160.798,63		155.143,59	

Última fecha reportada por la SBS : 31/01/2024

Operación	SET 2023 (SBS: AGO 2023)		OCT 2023 (SBS: SET 2023)		NOV 2023 (SBS: OCT 2023)		DIC 2023 (SBS: NOV 2023)		ENE 2024 (SBS: DIC 2023)		FEB 2024 (SBS: ENE 2024)	
	Monto *	Dias V.	Monto *	Dias V.	Monto *	Dias V.	Monto *	Dias V.	Monto *	Dias V.	Monto *	Dias V.
RESUMEN												
- Total Deuda	211.498,51		199.157,83		186.521,82		173.871,41		160.798,63		155.143,59	
- Garantías	211.498,00		199.157,00		186.521,00		173.871,00		160.798,00		150.088,00	
CREDITOS DIRECTOS												
- CRÉDITOS VIGENTES	211.498,51		199.157,83		186.521,82		173.871,41		160.798,63		155.143,59	
-- Pyme: SobregirosCC											54,32	
-- Pyme: Préstamos	211.498,51		199.157,83		186.521,82		173.871,41		160.798,63		155.089,27	
--- NoRevolventes	211.498,51		199.157,83		186.521,82		173.871,41		160.798,63		155.089,27	
GARANTIAS												
- GARANTIAS RECIBIDAS	211.498,51		199.157,83		186.521,82		173.871,41		160.798,63		150.089,27	
-- GtiasNoPref(AvalyFianza)	211.498,51		199.157,83		186.521,82		173.871,41		160.798,63		150.089,27	

Montos expresados en unidades de soles*

Última fecha reportada por la SBS : 31/01/2024

6 MESES ANTERIORES		MAR 2023 (SBS: FEB 2023)	ABR 2023 (SBS: MAR 2023)	MAY 2023 (SBS: ABR 2023)	JUN 2023 (SBS: MAY 2023)	JUL 2023 (SBS: JUN 2023)	AGO 2023 (SBS: JUL 2023)
NOR (Normal)		100.00	100.00	100.00	100.00	100.00	100.00
% Porcentaje de	CPP (Con Problemas Pote.)	0.00	0.00	0.00	0.00	0.00	0.00
	DEF (Deficiente)	0.00	0.00	0.00	0.00	0.00	0.00
Calificación	DUD (Dudoso)	0.00	0.00	0.00	0.00	0.00	0.00
	PER (Pérdida)	0.00	0.00	0.00	0.00	0.00	0.00

Institución	MAR 2023 (SBS: FEB 2023)		ABR 2023 (SBS: MAR 2023)		MAY 2023 (SBS: ABR 2023)		JUN 2023 (SBS: MAY 2023)		JUL 2023 (SBS: JUN 2023)		AGO 2023 (SBS: JUL 2023)	
	Monto *	Dias V.	Monto *	Dias V.	Monto *	Dias V.	Monto *	Dias V.	Monto *	Dias V.	Monto *	Dias V.
INTERBANK	151.725,09		143.885,61		136.161,01		128.242,42		163.332,58		153.637,24	
BBVA											70.000,00	
BCP												
TOTAL	151.725,09		143.885,61		136.161,01		128.242,42		163.332,58		223.637,24	

Última fecha reportada por la SBS : 31/01/2024

Operación	MAR 2023 (SBS: FEB 2023)		ABR 2023 (SBS: MAR 2023)		MAY 2023 (SBS: ABR 2023)		JUN 2023 (SBS: MAY 2023)		JUL 2023 (SBS: JUN 2023)		AGO 2023 (SBS: JUL 2023)	
	Monto *	Dias V.	Monto *	Dias V.	Monto *	Dias V.	Monto *	Dias V.	Monto *	Dias V.	Monto *	Dias V.
RESUMEN												
- Total Deuda	151.725,09		143.885,61		136.161,01		128.242,42		163.332,58		223.637,24	
- Garantías	151.725,00		143.885,00		136.161,00		128.242,00		163.332,00		223.637,00	
CREDITOS DIRECTOS												
- CRÉDITOS VIGENTES	151.725,09		143.885,61		136.161,01		128.242,42		163.332,58		223.637,24	
-- Pyme: Préstamos	151.725,09		143.885,61		136.161,01		128.242,42		163.332,58		223.637,24	
--- NoRevolventes	151.725,09		143.885,61		136.161,01		128.242,42		163.332,58		223.637,24	
GARANTIAS												
- GARANTIAS RECIBIDAS	151.725,09		143.885,61		136.161,01		128.242,42		163.332,58		223.637,24	
-- GtiasNoPref(AvalyFianza)	151.725,09		143.885,61		136.161,01		128.242,42		163.332,58		223.637,24	

Reporte SBS/Microfinanzas por entidades

Reportado por : INTERBANK

Última fecha reportada por la SBS : 31/01/2024

Operación	SET 2023 (SBS: AGO2023)		OCT 2023 (SBS: SET2023)		NOV 2023 (SBS: OCT2023)		DIC 2023 (SBS: NOV2023)		ENE 2024 (SBS: DIC2023)		FEB 2024 (SBS: ENE2024)	
	Monto *	Dias V.	Monto *	Dias V.	Monto *	Dias V.	Monto *	Dias V.	Monto *	Dias V.	Monto *	Dias V.
Calificación (2)	NOR		NOR		NOR		NOR		NOR		NOR	
RESUMEN												
- Total Deuda	143.936,43		134.070,10		123.977,03		113.815,17		103.387,23		95.331,80	
- Garantías	143.936,00		134.070,00		123.977,00		113.815,00		103.387,00		95.331,00	
CREDITOS DIRECTOS												
- CRÉDITOS VIGENTES	143.936,43		134.070,10		123.977,03		113.815,17		103.387,23		95.331,80	
-- Pyme: Préstamos	143.936,43		134.070,10		123.977,03		113.815,17		103.387,23		95.331,80	
--- NoRevolventes	143.936,43		134.070,10		123.977,03		113.815,17		103.387,23		95.331,80	
GARANTIAS												
- GARANTIAS RECIBIDAS	143.936,43		134.070,10		123.977,03		113.815,17		103.387,23		95.331,80	
-- GtiasNoPref(AvalyFianza)	143.936,43		134.070,10		123.977,03		113.815,17		103.387,23		95.331,80	

Última fecha reportada por la SBS : 31/01/2024

Operación	MAR 2023 (SBS: FEB2023)		ABR 2023 (SBS: MAR2023)		MAY 2023 (SBS: ABR2023)		JUN 2023 (SBS: MAY2023)		JUL 2023 (SBS: JUN2023)		AGO 2023 (SBS: JUL2023)	
	Monto *	Dias V.	Monto *	Dias V.	Monto *	Dias V.	Monto *	Dias V.	Monto *	Dias V.	Monto *	Dias V.
Calificación (2)	NOR		NOR		NOR		NOR		NOR		NOR	
RESUMEN												
- Total Deuda	151.725,09		143.885,61		136.161,01		128.242,42		163.332,58		153.637,24	
- Garantías	151.725,00		143.885,00		136.161,00		128.242,00		163.332,00		153.637,00	
CREDITOS DIRECTOS												



- CRÉDITOS VIGENTES	151.725,09	143.885,61	136.161,01	128.242,42	163.332,58	153.637,24
-- Pyme:Préstamos	151.725,09	143.885,61	136.161,01	128.242,42	163.332,58	153.637,24
--- NoRevolventes	151.725,09	143.885,61	136.161,01	128.242,42	163.332,58	153.637,24
GARANTIAS						
- GARANTIAS RECIBIDAS	151.725,09	143.885,61	136.161,01	128.242,42	163.332,58	153.637,24
-- GtíasNoPref(AvalyFianza)	151.725,09	143.885,61	136.161,01	128.242,42	163.332,58	153.637,24

Reportado por : BBVA

Última fecha reportada por la SBS : 31/01/2024

Operación	SET 2023 (SBS: AGO2023)		OCT 2023 (SBS: SET2023)		NOV 2023 (SBS: OCT2023)		DIC 2023 (SBS: NOV2023)		ENE 2024 (SBS: DIC2023)		FEB 2024 (SBS: ENE2024)	
	Monto *	Dias V.	Monto *	Dias V.	Monto *	Dias V.	Monto *	Dias V.	Monto *	Dias V.	Monto *	Dias V.
Calificación (2)	NOR		NOR		NOR		NOR		NOR		NOR	
RESUMEN												
- Total Deuda	67.562,08		65.087,73		62.544,79		60.056,24		57.411,40		54.757,47	
- Garantías	67.562,00		65.087,00		62.544,00		60.056,00		57.411,00		54.757,00	
CREDITOS DIRECTOS												
- CRÉDITOS VIGENTES	67.562,08		65.087,73		62.544,79		60.056,24		57.411,40		54.757,47	
-- Pyme:Préstamos	67.562,08		65.087,73		62.544,79		60.056,24		57.411,40		54.757,47	
--- NoRevolventes	67.562,08		65.087,73		62.544,79		60.056,24		57.411,40		54.757,47	
GARANTIAS												
- GARANTIAS RECIBIDAS	67.562,08		65.087,73		62.544,79		60.056,24		57.411,40		54.757,47	
-- GtíasNoPref(AvalyFianza)	67.562,08		65.087,73		62.544,79		60.056,24		57.411,40		54.757,47	

Última fecha reportada por la SBS : 31/01/2024

Operación	MAR 2023 (SBS: FEB2023)		ABR 2023 (SBS: MAR2023)		MAY 2023 (SBS: ABR2023)		JUN 2023 (SBS: MAY2023)		JUL 2023 (SBS: JUN2023)		AGO 2023 (SBS: JUL2023)	
	Monto *	Dias V.	Monto *	Dias V.	Monto *	Dias V.	Monto *	Dias V.	Monto *	Dias V.	Monto *	Dias V.
Calificación (2)											NOR	
RESUMEN												
- Total Deuda												70.000,00
- Garantías												70.000,00
CREDITOS DIRECTOS												
- CRÉDITOS VIGENTES												70.000,00
-- Pyme:Préstamos												70.000,00
--- NoRevolventes												70.000,00
GARANTIAS												
- GARANTIAS RECIBIDAS												70.000,00
-- GtíasNoPref(AvalyFianza)												70.000,00

Reportado por : BCP

Última fecha reportada por la SBS : 31/01/2024

Operación	SET 2023 (SBS: AGO2023)		OCT 2023 (SBS: SET2023)		NOV 2023 (SBS: OCT2023)		DIC 2023 (SBS: NOV2023)		ENE 2024 (SBS: DIC2023)		FEB 2024 (SBS: ENE2024)	
	Monto *	Dias V.	Monto *	Dias V.	Monto *	Dias V.	Monto *	Dias V.	Monto *	Dias V.	Monto *	Dias V.
Calificación (2)											NOR	
RESUMEN												
- Total Deuda												5.054,32
CREDITOS DIRECTOS												
- CRÉDITOS VIGENTES												5.054,32
-- Pyme: SobregirosCC												54,32
-- Pyme: Préstamos												5.000,00
--- NoRevolventes												5.000,00

Última fecha reportada por la SBS : 31/01/2024

Operación	MAR 2023 (SBS: FEB2023)		ABR 2023 (SBS: MAR2023)		MAY 2023 (SBS: ABR2023)		JUN 2023 (SBS: MAY2023)		JUL 2023 (SBS: JUN2023)		AGO 2023 (SBS: JUL2023)	
	Monto *	Dias V.	Monto *	Dias V.	Monto *	Dias V.	Monto *	Dias V.	Monto *	Dias V.	Monto *	Dias V.
Calificación (2)												
RESUMEN												

Rectificaciones SBS

Entidad	Período SBS	Cuenta	Concepto Rectificación	Dice	Debe Decir
---------	-------------	--------	------------------------	------	------------

Aval/Codeudor

Montos expresados en unidades de soles*

Es Avalista de:

Información reportada por la SBS al 31/01/2024

Tipo Doc	Nro Documento	Nombre/Razón Social	Act	Pre	12m
----------	---------------	---------------------	-----	-----	-----

Montos expresados en unidades de soles*

Quiénes lo Avalan:

Información reportada por la SBS al 31/01/2024

Tipo Doc	Nro Documento	Nombre/Razón Social	Act	Pre	12m
DNI	71833925	CORIPUNA VERA EDWIN EDUARDO	<input checked="" type="checkbox"/>	<input checked="" type="checkbox"/>	<input checked="" type="checkbox"/>
		Institución SBS	Calif. (2)	Saldo *	
		BANCO BBVA PERÚ	NOR	54.757,47	
		BANCO INTERNACIONAL DEL PERÚ	NOR	95.331,80	

Montos expresados en unidades de soles*

Es Avalista de:

Información Reportada por Entidades de Microfinanzas / Otros Créditos

Tipo Doc	Nro Documento	Nombre/Razón Social	Act	Pre	12m
----------	---------------	---------------------	-----	-----	-----

Montos expresados en unidades de soles*

Quiénes lo Avalan:

Información Reportada por Entidades de Microfinanzas / Otros Créditos

Tipo Doc	Nro Documento	Nombre/Razón Social	Act	Pre	12m
----------	---------------	---------------------	-----	-----	-----

Documentos Protestados como Deudor/Aceptante

Montos expresados en unidades*

Reportado por la Cámara de Comercio de Lima (CCL)

Documentos Protestados sin Regularizar

	# Doc	Monto (S/) *	Max Días Venc.
Total:	0	0,00	

Tipo de Cambio 3.780

Nro. Secuencia	Tip. ** Reg.	Acreedor/Girador	Tipo Doc.	Moneda	Monto *	Monto * (S/)	Boletín	F. Protesto	F. Venc	Días Venc.
----------------	-----------------	------------------	-----------	--------	---------	-----------------	---------	-------------	---------	------------

**PR: Protestos, CJ: Cobranza Judicial, MO: Moras, PP: Procesos Penales

Montos expresados en unidades*

Reportado por la Cámara de Comercio de Lima (CCL)

Documentos Protestados Regularizados

	# Doc	Monto (S/) *
Total:	0	0,00

Nro. Secuencia	Tip. ** Reg.	Acreedor/Girador	Tipo Doc.	Moneda	Monto *	Monto * (S/)	Boletín	F. Protesto	F. Venc.	F. Reg
----------------	-----------------	------------------	-----------	--------	---------	-----------------	---------	-------------	----------	--------

**PR: Protestos, CJ: Cobranza Judicial, MO: Moras, PP: Procesos Penales

Detalle de Vencidos

Comercio Exterior

Montos expresados en unidades de dólares

Muestra información reportada por la SUNAT desde el 07/02/2011

Resumen por Ejercicio

Ejercicio	Actividad	Número de Operaciones	Importe USD *	N° Países	3 países con mayor número de operaciones

Resumen por Meses

Actividad	Ejercicio	Mes	Número de Operaciones	Importe USD *	N° Países	3 países con mayor número de operaciones

PUBLICACIÓN DIARIO "EL PERUANO"

Reporte Otros Créditos

Institución	SET 2023		OCT 2023		NOV 2023		DIC 2023		ENE 2024		FEB 2024	
	Monto *	Dias V.	Monto *	Dias V.	Monto *	Dias V.	Monto *	Dias V.	Monto *	Dias V.	Monto *	Dias V.

Institución	MAR 2023		ABR 2023		MAY 2023		JUN 2023		JUL 2023		AGO 2023	
	Monto *	Dias V.	Monto *	Dias V.	Monto *	Dias V.	Monto *	Dias V.	Monto *	Dias V.	Monto *	Dias V.

Reporte Otros Créditos por entidades

Sin Información