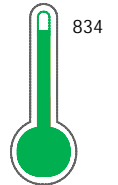


El reporte contiene solo los títulos seleccionados

- | | | | | | |
|---|---|--|---|---|---|
| <input checked="" type="checkbox"/> Información General | <input checked="" type="checkbox"/> Consulta Rápida | <input checked="" type="checkbox"/> Principales Acreedores | <input checked="" type="checkbox"/> Detalle Variación | <input checked="" type="checkbox"/> Posición Histórica | <input checked="" type="checkbox"/> Gráficos |
| <input checked="" type="checkbox"/> Rep. Vencidos | <input checked="" type="checkbox"/> Rep. SBS/Microf. | <input checked="" type="checkbox"/> SBS/Microf. Entidades | <input checked="" type="checkbox"/> Rectificaciones SBS | <input checked="" type="checkbox"/> Avalados/Avalistas | <input checked="" type="checkbox"/> Hechos de Importancia |
| <input checked="" type="checkbox"/> Documentos CCL | <input checked="" type="checkbox"/> Detalle de Vencidos | <input checked="" type="checkbox"/> Comercio Exterior | <input checked="" type="checkbox"/> Otros Créditos | <input checked="" type="checkbox"/> Otros Créd. Entidades | <input checked="" type="checkbox"/> Otros Rep. Negativos |

RUC 20602780890 - MERCALIZ CORPORATION S.A.C.

Fecha Proceso	Tipo Doc.	N. Doc.	Nota	Deuda Total *	Var.	Actual	Previo	12m
22/08/2022	RUC	20602780890	0.000	223.999,44				

Score
Sentinel

Riesgo Muy Bajo

* La persona consultada cuenta con los siguientes créditos e indicadores.

Reactiva Perú

Sentinel Sabio

Bancarizado: SI

Recomendación de Sentinel Sabio

Evaluación Crediticia


OBSERVAR
 Producto Genérico

Detalle:

- Presenta Calificación Cpp mayor a 20% en los 12 meses

Cuota Estimada Mensual

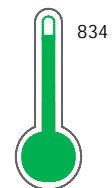
S/ 11379,



Score Sentinel

Nivel de Riesgo

Riesgo Muy Bajo



Recomendación:

En este nivel de riesgo, 6 de 100
empresas podrían caer en incumplimiento
en los próximos 12 meses

Información General

Datos Principales

09/06/2022: Última actualización de información reportada por SUNAT

Razón Social:	MERCALIZ CORPORATION S.A.C.		
Nombre Comercial:	MERCALIZ CORPORATION S.A.C.		
Tipo de Contribuyente:	SOCIEDAD ANONIMA CERRADA		
Estado de Contribuyente:	ACTIVO	Condición del Contribuyente:	HABIDO
Inicio de Actividades:	09/01/2018		
Tamaño contribuyente:	RESTO	Dependencia:	INTENDENCIA LIMA MEPECO
Actividad Económica Principal	VTA. MIN. OTROS PRODUCTOS EN ALMACEN.		
Actividad Económica Secundaria 1	VTA. MIN. PROD. FARMAC. Y ART. T	Actividad Económica Secundaria 2	-
Fecha Inscripción RRPP:	21/12/2017	Número de Partida Registral:	-
Folio:	-	Asiento:	-

Agente de retención

Direcciones Registradas

Dirección	Fuente
AVENIDA BUENAVISTA NRO 359 DTO. 102 URBANIZACION CHACARILLA DEL ESTANQUE SAN BORJA - LIMA - LIMA	SUNAT - DOMICILIO FISCAL

Representantes Legales

Nro Documento	Nombre de Representante	Act	Pre	12m	Fecha desde que ocupa Cargo	Cargo
09998799	CONTRERAS ALEGRE ZOILA ELIZABETH				21/12/2017	GERENTE GENERAL

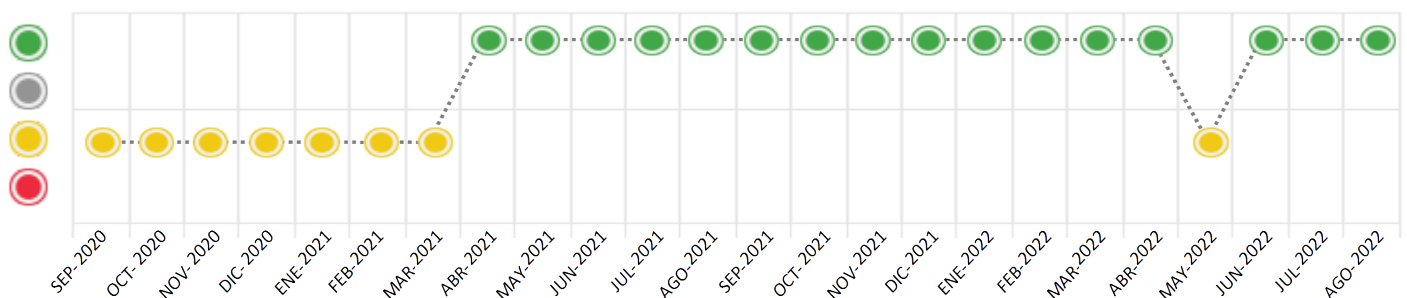
Consulta Rápida





Documento de identidad consultado

Fecha Proceso	Tipo Doc.	N. Doc.	Nombre o Raz. Social	Nota	Deuda Total *	Var.	Actual	Previo	12m
22/08/2022	RUC	20602780890	MERCALIZ CORPORATION S.A.C.	0.000	223.999,44				

Montos expresados en unidades de soles*






Semáforos de los últimos 24 meses



Semáforo	Descripción
	No registra información de deudas
	Mínimo Riesgo: Sin deudas vencidas
	Mediano Riesgo: Deudas con poco atraso*
	Alto Riesgo: Deudas con atraso significativo*

*Semáforo deuda menor: Deuda vencida menor S/ 100 personas naturales o menor S/ 500 personas jurídicas

Verde: $0 \leq \text{Sem.} < 0.001$
 Amarillo: $0.001 \leq \text{Sem.} \leq 2$
 Rojo: $2 < \text{Sem.} \leq 6$

Variación	Descripción
	Variación Negativa: La nueva información reportada ha incrementado tu riesgo crediticio
	Variación Positiva: La nueva información ha mejorado tu posición de riesgo
	Variación Porcentual Positiva: El monto total reportado por la SBS/Microfinanzas o número de instituciones financieras ha aumentado
	Variación Porcentual Negativa: El monto total reportado por la SBS/Microfinanzas o número de instituciones financieras ha disminuido
	Aproximadamente igual o igual

Detalle de la deuda SBS/Microfinanzas

Entidad	Deuda Anterior			Deuda a AGO 2022				Rect. (1)	Disc.
	FEB 2022	MAY 2022	JUL 2022	Fecha Inf.	Calif. (2)	Monto *	Días Venc.		
BCP	332.542,04	274.613,73	287.301,62	31/07/2022	NOR	223.999,44			
TOTAL	332.542,04	274.613,73	287.301,62			223.999,44			

(1) Ver detalle en el cuadro de Rectificaciones SBS

(2) NOR: Normal, CPP: Con Problemas Potenciales, DEF: Deficiente, DUD: Dudoso, PER: Pérdida, SCAL: Sin Calificación

Detalle de la deuda de Otros Créditos

Entidad	Deuda Anterior			Deuda a AGO 2022				Disc.
	FEB 2022	MAY 2022	JUL 2022	Fecha Inf.	Calif. (2)	Monto	Días Venc.	
TOTAL								

(2) NOR: Normal, CPP: Con Problemas Potenciales, DEF: Deficiente, DUD: Dudoso, PER: Pérdida, SCAL: Sin Calificación

Detalle de vencidos

# Doc	Fuente - Acreedor	Monto *	Días Venc.

Utilización de Líneas de Crédito

Instituciones	**	Línea Aprobada	Línea No Utilizada	Línea Utilizada	% L. Ut.
TOTAL					0%

**Tipo de Crédito

Principales Acreedores

Montos expresados en unidades de soles*

Resumen de Deudas

Descripción de la Deuda	Monto *	Días
Deuda total SBS al 31/07/2022	223.999,44	
% Calificación normal	100.00	
Peor Calificación (2)	NOR	
Otros Créditos	0,00	****

Detalle de deuda SBS/Microfinanzas

Institución SBS	Calif. (2)	Saldo *	% Ven.	Días Venc.	Rect.(1)
BCP	NOR	223.999,44	0.00		
Deuda Total SBS/MicroFinanzas		223.999,44	0		

Detalle de Riesgos SBS/Microfinanzas

Concepto	Saldo *
Deuda Directa	223.999,44
Deuda Indirecta	0,00
Deuda Castigada	0,00
Deuda Total SBS/MicroFinanzas	223.999,44
Línea Tarj.Cred. No utilizada	0,00
Total Riesgo SBS/MicroFinanzas	223.999,44

Detalle de deuda Otros Créditos

Empresa	Calif. (2)	Saldo *	% Ven.	Días Venc.	Disc.
Deuda Total Otros Créditos		0,00	0		

Detalle de vencidos

# Doc	Fuente - Acreedor	Monto *	Días Venc.
-------	-------------------	---------	------------

Detalle Variación

Montos expresados en unidades de soles*

Resumen de la variación

Descripción de la deuda	22/07/2022	22/08/2022	Variación
Score	0.000	0.000	0.000
Nro. Entidades SBS/Microf.	1	1	0
Riesgo Total SBS/Microf. *	287.301,62	223.999,44	
Deuda Directa	287.301,62	223.999,44	-63.302,18
Deuda Indirecta	0,00	0,00	0,00
Deuda Castigada	0,00	0,00	0,00

Variación del Riesgo Total SBS/Microf. *	Antes	22/08/2022	Variación
Último Mes	287.301,62	223.999,44	-63.302,18
Último Trimestre	274.613,73	223.999,44	-50.614,29
Último Semestre	332.542,04	223.999,44	-108.542,60
Último Año	218.983,83	223.999,44	5.015,61

Calificación SBS/Microf.	22/07/2022	22/08/2022	Variación
% NOR (Normal)	100.00	100.00	
% CPP (Con Problemas Potenciales)	0.00	0.00	0.00
% DEF (Deficiente)	0.00	0.00	0.00
% DUD (Dudoso)	0.00	0.00	0.00
% PER (Pérdida)	0.00	0.00	0.00

Deuda vencida *	22/07/2022	22/08/2022	Variación
Total deuda vencida	0,00	0,00	0,00
Deuda por Otros Créditos *	22/07/2022	22/08/2022	Variación
Total deuda otros créditos	0,00	0,00	0,00

Detalle de la variación

Fuente - Acreedor *	22/07/2022	22/08/2022	Variación
---------------------	------------	------------	-----------

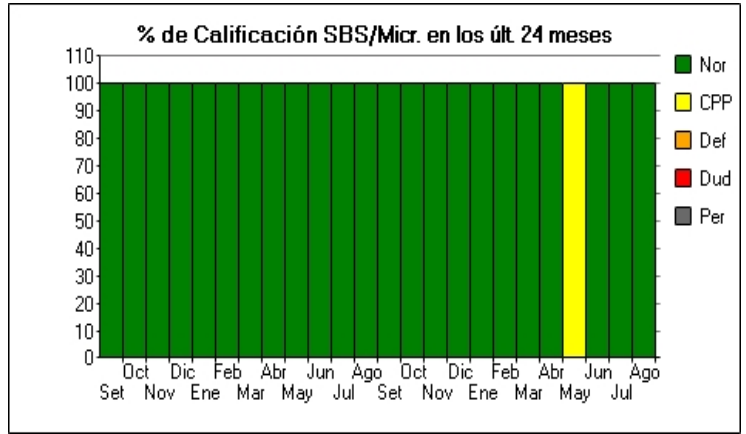
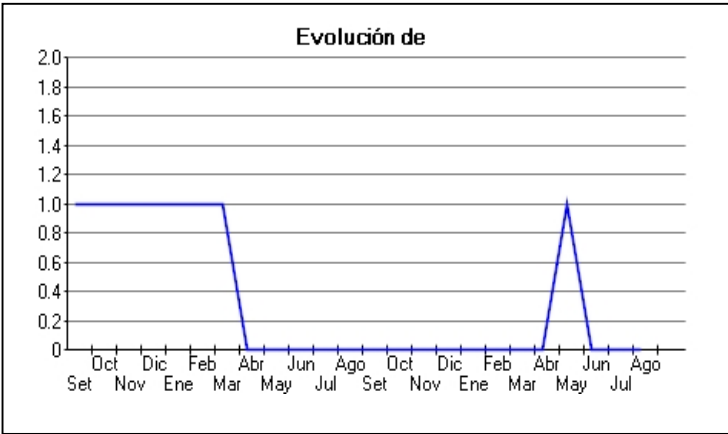
Posición Histórica

Montos expresados en unidades de soles*

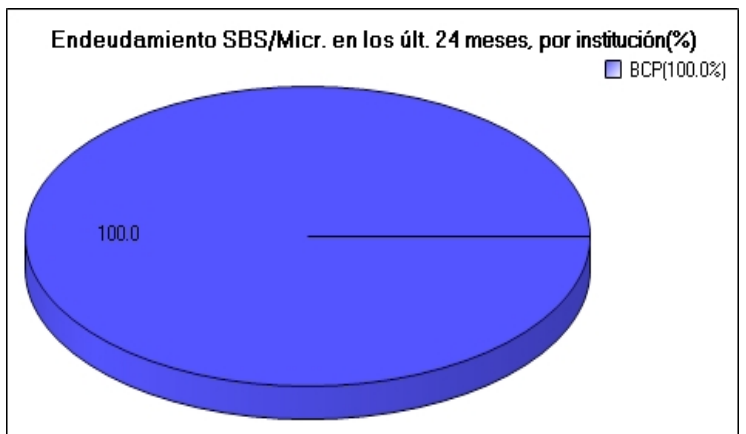
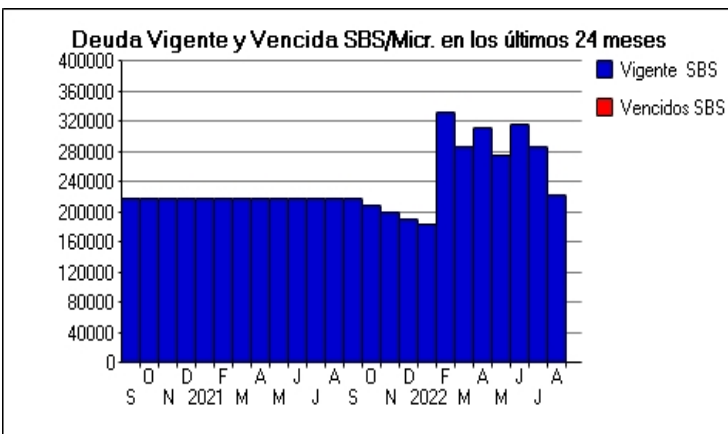
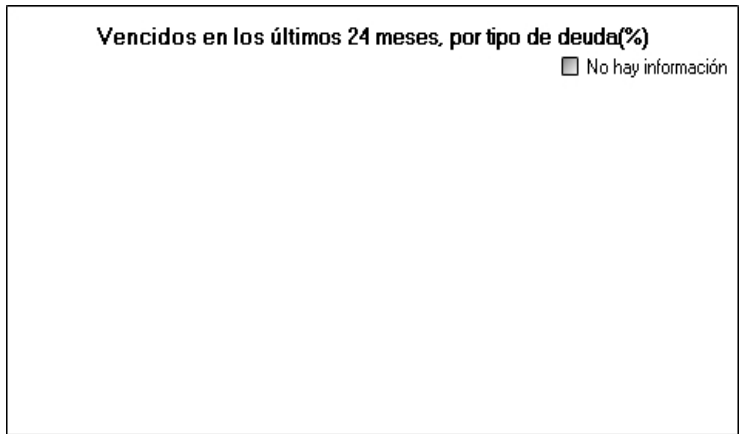
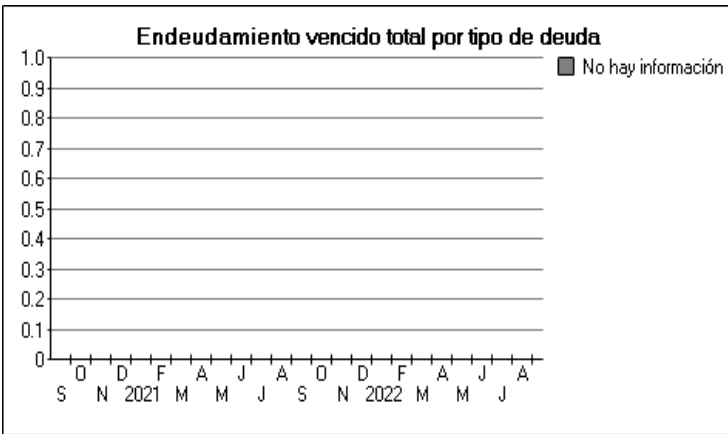
Fecha de Proceso	Sema. Actual	Sem. Riesgo	Var.	Superintendencia de Banca y Seguros (SBS/Microfinan.)				Otros Créditos	Otros Vencidos *				Ctas. Cerr./Anu.		Otros Repor. Negati.	
				# Enti.	Deuda Total *	% Cali. normal	Peor Califi. (2)		Deuda Vencida *	Protestos	Docs. Impagos	Deuda Tributaria	Deuda Laboral	Cta. Cte.		Tar. Créd.
22/08/202	●	0.000	⊗	1	223.999,44	100.00	NOR	0,00	0,00	0,00	0,00	0,00	0,00	0	0	0
22/07/202	●	0.000	⊗	1	287.301,62	100.00	NOR	0,00	0,00	0,00	0,00	0,00	0,00	0	0	0
23/06/202	●	0.000	▲	1	317.678,85	100.00	NOR	0,00	0,00	0,00	0,00	0,00	0,00	0	0	0
23/05/202	●	1.000	▼	1	274.613,73	0.00	CPP	0,00	0,00	0,00	0,00	0,00	0,00	0	0	0
25/04/202	●	0.000	⊗	1	312.129,55	100.00	NOR	0,00	0,00	0,00	0,00	0,00	0,00	0	0	0
22/03/202	●	0.000	⊗	1	286.114,11	100.00	NOR	0,00	0,00	0,00	0,00	0,00	0,00	0	0	0
23/02/202	●	0.000	⊗	1	332.542,04	100.00	NOR	0,00	0,00	0,00	0,00	0,00	0,00	0	0	0
24/01/202	●	0.000	⊗	1	182.912,59	100.00	NOR	0,00	0,00	0,00	0,00	0,00	0,00	0	0	0
12/01/202	●	0.000	⊗	1	191.897,29	100.00	NOR	0,00	0,00	0,00	0,00	0,00	0,00	0	0	0
21/12/202	●	0.000	⊗	1	191.897,29	100.00	NOR	0,00	0,00	0,00	0,00	0,00	0,00	0	0	0
23/11/202	●	0.000	⊗	1	200.919,05	100.00	NOR	0,00	0,00	0,00	0,00	0,00	0,00	0	0	0
22/10/202	●	0.000	⊗	1	209.939,88	100.00	NOR	0,00	0,00	0,00	0,00	0,00	0,00	0	0	0
30/09/202	●	0.000	⊗	1	218.939,72	100.00	NOR	0,00	0,00	0,00	0,00	0,00	0,00	0	0	0
23/09/202	●	0.000	⊗	1	218.939,72	100.00	NOR	0,00	0,00	0,00	0,00	0,00	0,00	0	0	0
23/08/202	●	0.000	⊗	1	218.983,83	100.00	NOR	0,00	0,00	0,00	0,00	0,00	0,00	0	0	0
24/07/202	●	0.000	⊗	1	218.966,82	100.00	NOR	0,00	0,00	0,00	0,00	0,00	0,00	0	0	0
23/06/202	●	0.000	⊗	1	218.939,72	100.00	NOR	0,00	0,00	0,00	0,00	0,00	0,00	0	0	0
24/05/202	●	0.000	⊗	1	218.939,72	100.00	NOR	0,00	0,00	0,00	0,00	0,00	0,00	0	0	0
26/04/202	●	0.000	▲	1	218.939,72	100.00	NOR	0,00	0,00	0,00	0,00	0,00	0,00	0	0	0
23/04/202	●	1.000	⊗	1	218.939,72	100.00	NOR	0,00	0,00	0,00	0,00	0,00	0,00	1	0	0
25/03/202	●	1.000	⊗	1	218.963,94	100.00	NOR	0,00	0,00	0,00	0,00	0,00	0,00	1	0	0
26/02/202	●	1.000	⊗	1	218.975,16	100.00	NOR	0,00	0,00	0,00	0,00	0,00	0,00	1	0	0
23/01/202	●	1.000	⊗	1	218.939,72	100.00	NOR	0,00	0,00	0,00	0,00	0,00	0,00	1	0	0
14/01/202	●	1.000	⊗	1	218.939,72	100.00	NOR	0,00	0,00	0,00	0,00	0,00	0,00	1	0	0
22/12/202	●	1.000	⊗	1	218.939,72	100.00	NOR	0,00	0,00	0,00	0,00	0,00	0,00	1	0	0
25/11/202	●	1.000	⊗	1	218.939,72	100.00	NOR	0,00	0,00	0,00	0,00	0,00	0,00	1	0	0
24/10/202	●	1.000	⊗	1	218.980,18	100.00	NOR	0,00	0,00	0,00	0,00	0,00	0,00	1	0	0
28/09/202	●	1.000	⊗	1	218.939,72	100.00	NOR	0,00	0,00	0,00	0,00	0,00	0,00	1	0	0

Gráficos

Montos expresados en unidades de soles*



NOR: Normal, CPP: Con Problemas Potenciales, DEF: Deficiente, DUD: Dudoso, PER: Pérdida, SCAL: Sin Calificación



Reporte de Vencidos

Montos expresados en unidades de soles*

Fuente - Acreedor	MAY 2022			JUN 2022			JUL 2022			AGO 2022		
	# Docs.	Monto *	Dias V.	# Docs.	Monto *	Dias V.	# Docs.	Monto *	Dias V.	# Docs.	Monto *	Dias V.

Montos expresados en unidades de soles*

Fuente - Acreedor	ENE 2022			FEB 2022			MAR 2022			ABR 2022		
	# Docs.	Monto *	Dias V.	# Docs.	Monto *	Dias V.	# Docs.	Monto *	Dias V.	# Docs.	Monto *	Dias V.

Montos expresados en unidades de soles*

Fuente - Acreedor	SET 2021			OCT 2021			NOV 2021			DIC 2021		
	# Docs.	Monto *	Dias V.	# Docs.	Monto *	Dias V.	# Docs.	Monto *	Dias V.	# Docs.	Monto *	Dias V.

Reporte SBS/Microfinanzas

Montos expresados en unidades de soles*

Última fecha reportada por la SBS : 31/07/2022

ULTIMOS 6 MESES		MAR 2022 (SBS: FEB 2022)	ABR 2022 (SBS: MAR 2022)	MAY 2022 (SBS: ABR 2022)	JUN 2022 (SBS: MAY 2022)	JUL 2022 (SBS: JUN 2022)	AGO 2022 (SBS: JUL 2022)
% Porcentaje de	NOR (Normal)	100.00	100.00	0.00	100.00	100.00	100.00
	CPP (Con Problemas Pote.)	0.00	0.00	100.00	0.00	0.00	0.00
Calificación	DEF (Deficiente)	0.00	0.00	0.00	0.00	0.00	0.00
	DUD (Dudoso)	0.00	0.00	0.00	0.00	0.00	0.00
	PER (Pérdida)	0.00	0.00	0.00	0.00	0.00	0.00

Institución	MAR 2022 (SBS: FEB 2022)		ABR 2022 (SBS: MAR 2022)		MAY 2022 (SBS: ABR 2022)		JUN 2022 (SBS: MAY 2022)		JUL 2022 (SBS: JUN 2022)		AGO 2022 (SBS: JUL 2022)	
	Monto *	Dias V.	Monto *	Dias V.	Monto *	Dias V.	Monto *	Dias V.	Monto *	Dias V.	Monto *	Dias V.
BCP	286.114,11		312.129,55		274.613,73	16	317.678,85		287.301,62		223.999,44	
TOTAL	286.114,11		312.129,55		274.613,73	16	317.678,85		287.301,62		223.999,44	

Última fecha reportada por la SBS : 31/07/2022

Operación	MAR 2022 (SBS: FEB 2022)		ABR 2022 (SBS: MAR 2022)		MAY 2022 (SBS: ABR 2022)		JUN 2022 (SBS: MAY 2022)		JUL 2022 (SBS: JUN 2022)		AGO 2022 (SBS: JUL 2022)	
	Monto *	Dias V.	Monto *	Dias V.	Monto *	Dias V.	Monto *	Dias V.	Monto *	Dias V.	Monto *	Dias V.
RESUMEN												
- Total Deuda	286.114,11		312.129,55		274.613,73	16	317.678,85		287.301,62		223.999,44	
- Garantías	154.873,00		146.336,00		137.807,00		129.261,00		120.712,00		112.147,00	
- PROGRAMA REACTIVA PERU	164.758,88		155.676,63		146.603,82		137.511,83		128.417,14		119.305,73	
CREDITOS DIRECTOS												
- CREDITOS VIGENTES	286.114,11		312.129,55		274.613,73	16	317.678,85		287.301,62		223.999,44	
-- Pyme: SobregirosCC	30,82										28,70	
-- Pyme: Descuentos	5.351,82		44.940,51		21.602,27	16	77.529,02		60.743,52		11.121,27	
--- Otros	5.351,82		44.940,51		21.602,27	16	77.529,02		60.743,52		11.121,27	
-- Pyme: Préstamos	280.731,47		267.189,04		253.011,46		240.149,83		226.558,10		212.849,47	
--- NoRevolventes	280.731,47		267.189,04		253.011,46		240.149,83		226.558,10		212.849,47	
GARANTIAS												
- GARANTIAS RECIBIDAS	154.873,35		146.336,03		137.807,59		129.261,12		120.712,11		112.147,39	
-- Gob. Nacional Reactiva Perú	154.873,35		146.336,03		137.807,59		129.261,12		120.712,11		112.147,39	

Montos expresados en unidades de soles*

Última fecha reportada por la SBS : 31/07/2022

6 MESES ANTERIORES		SET 2021 (SBS: AGO 2021)	OCT 2021 (SBS: SET 2021)	NOV 2021 (SBS: OCT 2021)	DIC 2021 (SBS: NOV 2021)	ENE 2022 (SBS: DIC 2021)	FEB 2022 (SBS: ENE 2022)
% Porcentaje de	NOR (Normal)	100.00	100.00	100.00	100.00	100.00	100.00
	CPP (Con Problemas Pote.)	0.00	0.00	0.00	0.00	0.00	0.00
Calificación	DEF (Deficiente)	0.00	0.00	0.00	0.00	0.00	0.00
	DUD (Dudoso)	0.00	0.00	0.00	0.00	0.00	0.00
	PER (Pérdida)	0.00	0.00	0.00	0.00	0.00	0.00

Institución	SET 2021 (SBS: AGO 2021)		OCT 2021 (SBS: SET 2021)		NOV 2021 (SBS: OCT 2021)		DIC 2021 (SBS: NOV 2021)		ENE 2022 (SBS: DIC 2021)		FEB 2022 (SBS: ENE 2022)	
	Monto *	Dias V.	Monto *	Dias V.	Monto *	Dias V.	Monto *	Dias V.	Monto *	Dias V.	Monto *	Dias V.
BCP	218.939,72		209.939,88		200.919,05		191.897,29		182.912,59		332.542,04	
TOTAL	218.939,72		209.939,88		200.919,05		191.897,29		182.912,59		332.542,04	

Última fecha reportada por la SBS : 31/07/2022

Operación	SET 2021 (SBS: AGO 2021)		OCT 2021 (SBS: SET 2021)		NOV 2021 (SBS: OCT 2021)		DIC 2021 (SBS: NOV 2021)		ENE 2022 (SBS: DIC 2021)		FEB 2022 (SBS: ENE 2022)	
	Monto *	Dias V.	Monto *	Dias V.	Monto *	Dias V.	Monto *	Dias V.	Monto *	Dias V.	Monto *	Dias V.
RESUMEN												
- Total Deuda	218.939,72		209.939,88		200.919,05		191.897,29		182.912,59		332.542,04	
- Garantías	205.143,00		197.343,00		188.863,00		180.383,00		171.884,00		163.386,00	
- PROGRAMA REACTIVA PERU			209.939,88		200.919,05		191.897,29		182.855,50		173.815,82	
CREDITOS DIRECTOS												
- CRÉDITOS VIGENTES	218.939,72		209.939,88		200.919,05		191.897,29		182.912,59		332.542,04	
-- Pyme: SobregirosCC									57,09			
-- Pyme: Descuentos											38.526,22	
--- Otros											38.526,22	
-- Pyme: Préstamos	218.939,72		209.939,88		200.919,05		191.897,29		182.855,50		294.015,82	
--- NoRevolventes	218.939,72		209.939,88		200.919,05		191.897,29		182.855,50		294.015,82	
GARANTIAS												
- GARANTIAS RECIBIDAS	205.143,00		197.343,49		188.863,91		180.383,45		171.884,17		163.386,87	
-- Gob. Nacional Reactiva Perú	205.143,00		197.343,49		188.863,91		180.383,45		171.884,17		163.386,87	

Reporte SBS/Microfinanzas por entidades

Reportado por : BCP

Última fecha reportada por la SBS : 31/07/2022

Operación	MAR 2022 (SBS: FEB2022)		ABR 2022 (SBS: MAR2022)		MAY 2022 (SBS: ABR2022)		JUN 2022 (SBS: MAY2022)		JUL 2022 (SBS: JUN2022)		AGO 2022 (SBS: JUL2022)	
	Monto *	Dias V.	Monto *	Dias V.	Monto *	Dias V.	Monto *	Dias V.	Monto *	Dias V.	Monto *	Dias V.
Calificación (2)	NOR		NOR		CPP		NOR		NOR		NOR	
RESUMEN												
- Total Deuda	286.114,11		312.129,55		274.613,73	16	317.678,85		287.301,62		223.999,44	
- Garantías	154.873,00		146.336,00		137.807,00		129.261,00		120.712,00		112.147,00	
- PROGRAMA REACTIVA PERU	164.758,88		155.676,63		146.603,82		137.511,83		128.417,14		119.305,73	
CREDITOS DIRECTOS												
- CRÉDITOS VIGENTES	286.114,11		312.129,55		274.613,73	16	317.678,85		287.301,62		223.999,44	
-- Pyme: SobregirosCC	30,82										28,70	
-- Pyme: Descuentos	5.351,82		44.940,51		21.602,27	16	77.529,02		60.743,52		11.121,27	
--- Otros	5.351,82		44.940,51		21.602,27	16	77.529,02		60.743,52		11.121,27	
-- Pyme: Préstamos	280.731,47		267.189,04		253.011,46		240.149,83		226.558,10		212.849,47	
--- NoRevolventes	280.731,47		267.189,04		253.011,46		240.149,83		226.558,10		212.849,47	
GARANTIAS												
- GARANTIAS RECIBIDAS	154.873,35		146.336,03		137.807,59		129.261,12		120.712,11		112.147,39	
-- Gob. Nacional Reactiva Perú	154.873,35		146.336,03		137.807,59		129.261,12		120.712,11		112.147,39	

Última fecha reportada por la SBS : 31/07/2022

Operación	SET 2021 (SBS: AGO2021)		OCT 2021 (SBS: SET2021)		NOV 2021 (SBS: OCT2021)		DIC 2021 (SBS: NOV2021)		ENE 2022 (SBS: DIC2021)		FEB 2022 (SBS: ENE2022)	
	Monto *	Dias V.	Monto *	Dias V.	Monto *	Dias V.	Monto *	Dias V.	Monto *	Dias V.	Monto *	Dias V.
Calificación (2)	NOR		NOR		NOR		NOR		NOR		NOR	
RESUMEN												
- Total Deuda	218.939,72		209.939,88		200.919,05		191.897,29		182.912,59		332.542,04	
- Garantías	205.143,00		197.343,00		188.863,00		180.383,00		171.884,00		163.386,00	
- PROGRAMA REACTIVA PERU			209.939,88		200.919,05		191.897,29		182.855,50		173.815,82	
CREDITOS DIRECTOS												
- CRÉDITOS VIGENTES	218.939,72		209.939,88		200.919,05		191.897,29		182.912,59		332.542,04	
-- Pyme: SobregirosCC									57,09			

-- Pyme: Descuentos							38.526,22
--- Otros							38.526,22
-- Pyme: Préstamos	218.939,72	209.939,88	200.919,05	191.897,29	182.855,50		294.015,82
--- No Revolventes	218.939,72	209.939,88	200.919,05	191.897,29	182.855,50		294.015,82
GARANTIAS							
- GARANTIAS RECIBIDAS	205.143,00	197.343,49	188.863,91	180.383,45	171.884,17		163.386,87
-- Gob. Nacional Reactiva Perú	205.143,00	197.343,49	188.863,91	180.383,45	171.884,17		163.386,87

Rectificaciones SBS

Entidad	Periodo SBS	Cuenta	Concepto Rectificación	Dice	Debe Decir
---------	-------------	--------	------------------------	------	------------

Aval/Codeudor

Montos expresados en unidades de soles*

Es Avalista de:

Información reportada por la SBS al 31/07/2022

Tipo Doc	Nro Documento	Nombre/Razón Social	Act	Pre	12m
----------	---------------	---------------------	-----	-----	-----

Montos expresados en unidades de soles*

Quiénes lo Avalan:

Información reportada por la SBS al 31/07/2022

Tipo Doc	Nro Documento	Nombre/Razón Social	Act	Pre	12m
----------	---------------	---------------------	-----	-----	-----

Montos expresados en unidades de soles*

Es Avalista de:

Información Reportada por Entidades de Microfinanzas / Otros Créditos

Tipo Doc	Nro Documento	Nombre/Razón Social	Act	Pre	12m
----------	---------------	---------------------	-----	-----	-----

Montos expresados en unidades de soles*

Quiénes lo Avalan:

Información Reportada por Entidades de Microfinanzas / Otros Créditos

Tipo Doc	Nro Documento	Nombre/Razón Social	Act	Pre	12m
----------	---------------	---------------------	-----	-----	-----

Documentos Protestados como Deudor/Aceptante

Montos expresados en unidades*

Reportado por la Cámara de Comercio de Lima (CCL)

Documentos Protestados sin Regularizar

	# Doc	Monto (S/) *	Max Días Venc.
Total:	0	0,00	

Tipo de Cambio 3.891

Nro. Secuencia	Tip. **	Acreeedor/Girador	Tipo Doc.	Moneda	Monto *	Monto * (S/)	Boletín	F. Protesto	F. Venc	Días Venc.
----------------	---------	-------------------	-----------	--------	---------	--------------	---------	-------------	---------	------------

**PR: Protestos, CJ: Cobranza Judicial, MO: Moras, PP: Procesos Penales

Montos expresados en unidades*

Reportado por la Cámara de Comercio de Lima (CCL)

Documentos Protestados Regularizados

	# Doc	Monto (S/) *
Total:	2	1.793,71

Nro. Secuencia	Tip. Reg. **	Acreedor/Girador	Tipo Doc.	Moneda	Monto *	Monto * (S/)	Boletín	F. Protesto	F. Venc.	F. Reg
6349245	PR	GRUPO DELTRON S.A.	CHQ	US\$	346,60	1.381,89	01/2020	28/01/2020	/ /	02/07/2020
6349249	PR	INTERCOMEX PERU SAC	CHQ	US\$	103,29	411,82	01/2020	28/01/2020	/ /	02/07/2020

**PR: Protestos, CJ: Cobranza Judicial, MO: Moras, PP: Procesos Penales

Documentos Protestados como Acreedor/Girador

Montos expresados en unidades*

Reportado por la Cámara de Comercio de Lima (CCL)

Documentos Protestados sin Regularizar

	# Doc	Monto (S/) *	Max Días Venc.
Total:	1	1.043,71	127

Tipo de Cambio 3.891

Nro. Secuencia	Tip. Reg. **	Deudor/Aceptante	Tipo Doc.	Moneda	Monto *	Monto * (S/)	Boletín	F. Protesto	F. Venc	Días Venc.
60198	PR	MANPOWER PROFESSIONAL SERVICES S.A.	FAN	S/.	1.043,71	1.043,71	04/2022	28/04/2022	17/04/2022	127

**PR: Protestos, CJ: Cobranza Judicial, MO: Moras, PP: Procesos Penales

Montos expresados en unidades*

Reportado por la Cámara de Comercio de Lima (CCL)

Documentos Protestados Regularizados

	# Doc	Monto (S/) *
Total:	0	0,00

Nro. Secuencia	Tip. Reg. **	Deudor/Aceptante	Tipo Doc.	Moneda	Monto *	Monto * (S/)	Boletín	F. Protesto	F. Venc.	F. Reg
----------------	--------------	------------------	-----------	--------	---------	--------------	---------	-------------	----------	--------

**PR: Protestos, CJ: Cobranza Judicial, MO: Moras, PP: Procesos Penales

Detalle de Vencidos

Comercio Exterior

Montos expresados en unidades de dólares

Muestra información reportada por la SUNAT desde el 07/02/2011

Resumen por Ejercicio

Ejercicio	Actividad	Número de Operaciones	Importe USD *	N° Países	3 países con mayor número de operaciones
-----------	-----------	-----------------------	---------------	-----------	--

Resumen por Meses

Actividad	Ejercicio	Mes	Número de Operaciones	Importe USD *	N° Países	3 países con mayor número de operaciones
-----------	-----------	-----	-----------------------	---------------	-----------	--

PUBLICACIÓN DIARIO "EL PERUANO"

Reporte Otros Créditos

Institución	MAR 2022		ABR 2022		MAY 2022		JUN 2022		JUL 2022		AGO 2022	
	Monto *	Dias V.	Monto *	Dias V.	Monto *	Dias V.	Monto *	Dias V.	Monto *	Dias V.	Monto *	Dias V.

Institución	SET 2021		OCT 2021		NOV 2021		DIC 2021		ENE 2022		FEB 2022	
	Monto *	Dias V.	Monto *	Dias V.	Monto *	Dias V.	Monto *	Dias V.	Monto *	Dias V.	Monto *	Dias V.

Reporte Otros Créditos por entidades

Sin Información