



Reporte de Deudas

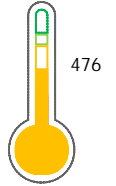
El reporte contiene solo los títulos seleccionados

- Información General
- Consulta Rápida
- Principales Acreedores
- Detalle Variación
- Posición Histórica
- Gráficos
- Rep. Vencidos
- Rep. SBS/Microf.
- SBS/Microf. Entidades
- Rectificaciones SBS
- Avalados/Avalistas
- Hechos de Importancia
- Documentos CCL
- Detalle de Vencidos
- Comercio Exterior
- Otros Créditos
- Otros Créd. Entidades
- Otros Rep. Negativos

RUC 20602489389 - CUANTICA MINING SOCIEDAD ANÓNIMA CERRADA

Fecha Proceso	Tipo Doc.	N. Doc.	Nota	Deuda Total *	Var.	Actual	Previo	12m
01/06/2023	RUC	20602489389	1.836	1.886.805,38	▼	●	●	●

Score Sentinel



Puntaje Medio

*** La persona consultada cuenta con los siguientes créditos e indicadores.**

- Línea de Crédito
- Está Avalado
- Reactiva Perú

Sentinel Sabio

Bancarizado: SI

Recomendación de Sentinel Sabio
Evaluación Crediticia



RECHAZAR
Producto Genérico

Detalle:

- El promedio de deudas negativas (Sunat, AFP, Protestos) representa mas del 5% del promedio deuda en el SF en los últimos 3 meses

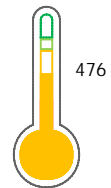
Cuota Estimada Mensual

S/ 47071,



Score Sentinel

Nivel de Riesgo



Puntaje Medio

Recomendación:

Estadísticamente, en este nivel de score, 26 de 100 empresas podrian caer en incumplimiento en los próximos 12

Información General

Datos Principales

25/01/2023: Última actualización de información reportada por SUNAT

Razón Social:	CUANTICA MINING SOCIEDAD ANÓNIMA CERRADA		
Nombre Comercial:	-		
Tipo de Contribuyente:	SOCIEDAD ANONIMA CERRADA		
Estado de Contribuyente:	ACTIVO	Condición del Contribuyente:	HABIDO
Inicio de Actividades:	26/09/2017		
Tamaño contribuyente:	MEDIANO	Dependencia:	INTENDENCIA LIMA PRICO
Actividad Económica Principal	EXT. DE MIN. METALIFEROS NO FERROSOS.		
Actividad Económica Secundaria 1	VTA. MAY. DE METALES Y MINERALE	Actividad Económica Secundaria 2	EXP. OTRAS MINAS Y CANTERAS NI
Fecha Inscripción RRPP:	25/09/2017	Número de Partida Registral:	-
Folio:	-	Asiento:	-

Agente de retención

Direcciones Registradas

Dirección	Fuente
CALLE L. YEROVI NRO 106 DTO. 81 SAN ISIDRO - LIMA - LIMA	SUNAT - DOMICILIO FISCAL
FND. SR. DE HUANCA KM. 465 CAR. PANAMERICANA SUR NAZCA - NAZCA - ICA (KM 465.50)	SUNAT - S.PRODUCTIVA
NRO. 0 OTR. CONCESIÓN MINERA ACARI ACARI - CARAVELI - AREQUIPA (ALEXANDER 5E 01015590U)	SUNAT - S.PRODUCTIVA

Representantes Legales

Nro Documento	Nombre de Representante	Act	Pre	12m	Fecha desde que ocupa Cargo	Cargo
09336389	DE ORBEGOSO BARAYBAR ALFONSO JAVIER				17/01/2023	APODERADO
10493368	SAMBRA DIAZ UFANO CESAR AUGUSTO				17/01/2023	APODERADO
32988076	SABOGAL GALDOS LUIS FELIPE				23/11/2018	GERENTE GENERAL
41685222	SILVA CABRERA JULIANA MARIA				25/09/2017	APODERADO
42659702	CABRERA ARIAS SCHREIBER JOAQUIN DIOMEDES				25/09/2017	APODERADO

Empresas Relacionadas a:

DE ORBEGOSO B. ALFONSO

Ruc	Razón Social	Semáforos			Fecha desde que ocupa Cargo	Cargo	Estado
		Act	Pre	12m			
20267433543	AQUATIC SCIENCES INC SUCURSAL DEL PERU				29/05/1995	APODERADO	BAJA DE OFICIO
20387881086	GARANT DRILLING (PERU) S.A.				05/05/1998	APODERADO	BAJA DE OFICIO
20451534107	GAMACMIN MINERO METALURGICA SOCIEDAD ANONIMA CERRADA - GA				03/01/2023	APODERADO	ACTIVO
20602049354	CUANTICA METALS SOCIEDAD ANONIMA CERRADA - CUANTICA METALS				03/01/2023	APODERADO	ACTIVO
20603185634	OLIVIA COPPER SOCIEDAD ANONIMA CERRADA - OLICOP S.A.C.				03/01/2023	APODERADO	ACTIVO

SAMBRA DIAZ UFANO CESAR AUGUSTO

Ruc	Razón Social	Semáforos			Fecha desde que ocupa Cargo	Cargo	Estado
		Act	Pre	12m			
20213431961	JUNTA DE PROPIETRIOS DEL EDIFICIO ALBERTO DEL CAMPO				30/01/2020	PRESIDENTE	ACTIVO



20451534107	GAMACMIN MINERO METALURGICA SOCIEDAD ANONIMA CERRADA - GA				03/01/2023	APODERADO	ACTIVO
20602049354	CUANTICA METALS SOCIEDAD ANONIMA CERRADA - CUANTICA METALS				03/01/2023	APODERADO	ACTIVO
20603185634	OLIVIA COPPER SOCIEDAD ANONIMA CERRADA - OLICOP S.A.C.				03/01/2023	APODERADO	ACTIVO
20605407189	FIT INT S.A.C.				10/10/2019	GERENTE GENERAL	ACTIVO

SABOGAL GALDOS LUIS FELIPE

Ruc	Razón Social	Semáforos			Fecha desde que ocupa Cargo	Cargo	Estado
		Act	Pre	12m			
20360865569	TRANSPORTES MINEROS S.R.LTDA				15/09/1997	GERENTE	BAJA DE OFICIO

SILVA CABRERA JULIANA MARIA

Ruc	Razón Social	Semáforos			Fecha desde que ocupa Cargo	Cargo	Estado
		Act	Pre	12m			
20290706280	NORTEL NETWORKS PERU S.A.C. EN LIQUIDACION				10/09/2012	LIQUIDADOR	BAJA DEFINITIVA
20430929101	BUCYRUS INTERNATIONAL(PERU)S.A.				02/12/2016	APODERADO	ACTIVO
20550727014	WATER ORG INC				04/10/2012	APODERADO	ACTIVO
20601741769	BUENOSVIENTOS SOCIEDAD ANONIMA CERRADA - BUENOSVIENTOS S.A				08/08/2017	APODERADO	ACTIVO
20602049354	CUANTICA METALS SOCIEDAD ANONIMA CERRADA - CUANTICA METALS				30/05/2017	APODERADO	ACTIVO
20602346642	CUANTICA AGRO SOCIEDAD ANONIMA CERRADA - CUANTICA AGRO S.A				08/09/2017	APODERADO	BAJA DE OFICIO
20602711618	AURELIA LA GRANDE SOCIEDAD ANONIMA CERRADA - AURELIA LA GRAN				11/12/2017	APODERADO	ACTIVO
20603185634	OLIVIA COPPER SOCIEDAD ANONIMA CERRADA - OLICOP S.A.C.				25/04/2018	APODERADO	ACTIVO
20603273401	CUANTICA LAB SOCIEDAD ANONIMA CERRADA - CUANTICA LAB				11/12/2017	APODERADO	BAJA DE OFICIO
20603378076	QORI CAPITAL S.A.C.				19/06/2018	APODERADO	SUSPENSION TEMPORAL
20603581718	INVERSIONES QORI PERÚ S.A.C.				08/08/2018	APODERADO	ACTIVO

CABRERA ARIAS SCHREIBER JOAQUIN DIOM

Ruc	Razón Social	Semáforos			Fecha desde que ocupa Cargo	Cargo	Estado
		Act	Pre	12m			
20100482739	DASCHW S A				13/05/2013	APODERADO	BAJA DE OFICIO
20490644548	DESARROLLOS INMOBILIARIOS PAITITI S.A.C.				20/09/2021	APODERADO	ACTIVO
20544031784	MINERA EL PUMA SOCIEDAD ANONIMA CERRADA - MINERA EL PUMA S.A				14/06/2011	GERENTE GENERAL	BAJA DE OFICIO
20551570909	CUANTICA INVERSIONES S.A.C.				31/01/2013	GERENTE GENERAL	ACTIVO
20555969300	JULIETA CAFE SOCIEDAD ANONIMA CERRADA - JULIETA CAFE S.A.C.				12/12/2013	APODERADO	ACTIVO
20600111265	PROSPERA CONSULTORES SOCIEDAD ANONIMA CERRADA				11/04/2023	GERENTE GENERAL	SUSPENSION TEMPORAL
20601741769	BUENOSVIENTOS SOCIEDAD ANONIMA CERRADA - BUENOSVIENTOS S.A				08/08/2019	GERENTE GENERAL	ACTIVO
20602029337	CUANTICA PUNTA HERMOSA S.A.C.				07/03/2017	GERENTE GENERAL	BAJA DE OFICIO
20602049354	CUANTICA METALS SOCIEDAD ANONIMA CERRADA - CUANTICA METALS				30/05/2017	APODERADO	ACTIVO
20602346642	CUANTICA AGRO SOCIEDAD ANONIMA CERRADA - CUANTICA AGRO S.A				08/09/2017	APODERADO	BAJA DE OFICIO
20602711618	AURELIA LA GRANDE SOCIEDAD ANONIMA CERRADA - AURELIA LA GRAN				11/12/2017	APODERADO	ACTIVO
20603185634	OLIVIA COPPER SOCIEDAD ANONIMA CERRADA - OLICOP S.A.C.				25/04/2018	APODERADO	ACTIVO
20603273401	CUANTICA LAB SOCIEDAD ANONIMA CERRADA - CUANTICA LAB				11/12/2017	APODERADO	BAJA DE OFICIO
20603378076	QORI CAPITAL S.A.C.				19/06/2018	GERENTE GENERAL	SUSPENSION TEMPORAL
20603581718	INVERSIONES QORI PERÚ S.A.C.				08/08/2018	APODERADO	ACTIVO
20603729162	CONSULTORIA EMPRESARIAL Y PROYECTOS DE INVERSION S.A.C. - CON				04/10/2018	GERENTE GENERAL	ACTIVO
20608934449	COBRE DE LOS ANDES SOCIEDAD ANONIMA CERRADA				04/01/2022	-	SUSPENSION TEMPORAL

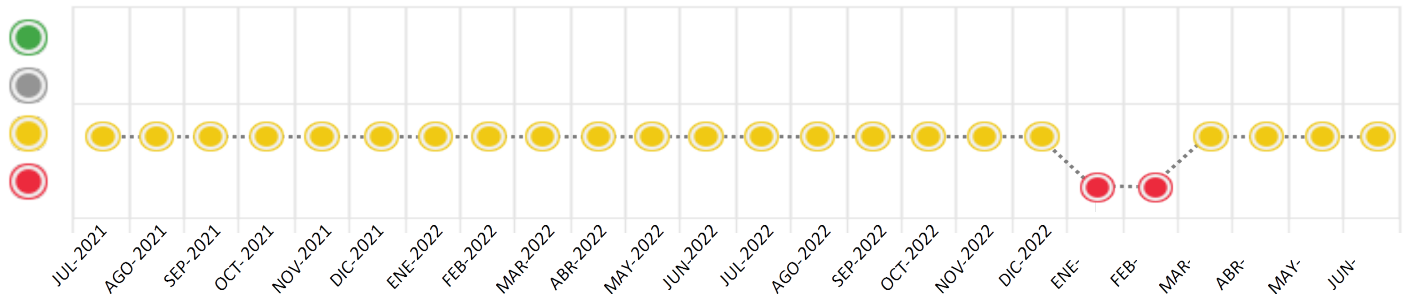
Consulta Rápida

Documento de identidad consultado

Fecha Proceso	Tipo Doc.	N. Doc.	Nombre o Raz. Social	Nota	Deuda Total *	Var.	Actual	Previo	12m
01/06/2023	RUC	20602489389	CUANTICA MINING SOCIEDAD ANÓNIMA CERRADA	1.836	1.886.805,38				

Montos expresados en unidades de soles*

Semáforos de los últimos 24 meses



Semáforo	Descripción
	No registra información de deudas
	Mínimo Riesgo: Sin deudas vencidas
	Mediano Riesgo: Deudas con poco atraso*
	Alto Riesgo: Deudas con atraso significativo*

*Semáforo deuda menor: Deuda vencida menor S/ 100 personas naturales o menor S/ 500 personas jurídicas

- Verde: 0 <= Sem. < 0.001
- Amarillo: 0.001 <= Sem. <= 2
- Rojo: 2 < Sem. <= 6

Variación	Descripción
	Variación Negativa: La nueva información reportada ha incrementado tu riesgo crediticio
	Variación Positiva: La nueva información ha mejorado tu posición de riesgo
	Variación Porcentual Positiva: El monto total reportado por la SBS/Microfinanzas o número de instituciones financieras ha aumentado
	Variación Porcentual Negativa: El monto total reportado por la SBS/Microfinanzas o número de instituciones financieras ha disminuido
	Aproximadamente igual o igual

Detalle de la deuda SBS/Microfinanzas

Entidad	Deuda Anterior			Deuda a JUN 2023				Rect. (1)	Disc.
	DIC 2022	MAR 2023	MAY 2023	Fecha Inf.	Calif. (2)	Monto *	Días Venc.		
TOTAL	1.275.684,47	959.630,77	1.020.485,84	30/04/2023	NOR	0	3		

(1) Ver detalle en el cuadro de Rectificaciones SBS

(2) NOR: Normal, CPP: Con Problemas Potenciales, DEF: Deficiente, DUD: Dudoso, PER: Pérdida, SCAL: Sin Calificación

Detalle de la deuda de Otros Créditos

Entidad	Deuda Anterior			Deuda a JUN 2023				Disc.
	DIC 2022	MAR 2023	MAY 2023	Fecha Inf.	Calif. (2)	Monto	Días Venc.	
TOTAL								

(2) NOR: Normal, CPP: Con Problemas Potenciales, DEF: Deficiente, DUD: Dudoso, PER: Pérdida, SCAL: Sin Calificación

Detalle de vencidos

# Doc	Fuente - Acreedor	Monto *	Días Venc.
	Protestos Sin Regularizar	777.625,87	204
1	BLANCO SOCIEDAD ADMINISTRADORA D DE INVERSIÓN S.A.C. - BLANCO SAFI S.A	777.625,87	204
	Documentos Impagos	25.230,10	231
1	INDUSTRIES LA FORCE EMPRESA INDIVID RESPONSABILIDAD LIMITADA - INDUSTR	25.230,10	231
	Deuda Tributaria	46.760,00	62
1	SUPERINTENDENCIA NACIONAL DE ADMINISTRACION TRIBUTARIA SUNAT	46.760,00	62
	Deuda Laboral	16.703,57	366
5	AFP INTEGRAL S A	10.566,84	366
3	AFP HABITAT S.A.	6.136,73	213

Utilización de Líneas de Crédito

Instituciones	**	Línea Aprobada	Línea No Utilizada	Línea Utilizada	% L. Util.
BCP	TOT		50.648,64		
TOTAL			50.648,64		0%

**(TOT): Otras Tarjetas de Crédito

Principales Acreedores

Montos expresados en unidades de soles*

Resumen de Deudas

Descripción de la Deuda	Monto *	Días
Deuda total SBS al 30/04/2023	1.020.485,84	
% Calificación normal	100.00	
Peor Calificación (2)	NOR	
Otros Créditos	0,00	****
Deuda vencida		
Protestos Sin Regularizar	777.625,87	204
Documentos Impagos	25.230,10	231

Deuda Tributaria	46.760,00	62
Deuda Laboral	16.703,57	366
Total deuda vencida	866.319,54	

Detalle de deuda SBS/Microfinanzas

Institución SBS	Calif. (2)	Saldo *	% Ven.	Días Venc.	Rect.(1)
BCP	NOR	1.020.485,84	0,00	3	
Deuda Total SBS/MicroFinanzas		1.020.485,84	0		

Detalle de Riesgos SBS/Microfinanzas

Concepto	Saldo *
Deuda Directa	1.020.485,84
Deuda Indirecta	0,00
Deuda Castigada	0,00
Deuda Total SBS/MicroFinanzas	1.020.485,84
Línea Tarj.Cred. No utilizada	50.648,64
Total Riesgo SBS/MicroFinanzas	1.071.134,48

Detalle de deuda Otros Créditos

Empresa	Calif. (2)	Saldo *	% Ven.	Días Venc.	Disc.
Deuda Total Otros Créditos		0,00	0		

Detalle de vencidos

# Doc	Fuente - Acreedor	Monto *	Días Venc.
	Protestos Sin Regularizar	777.625,87	204
1	BLANCO SOCIEDAD ADMINISTRADORA D DE INVERSIÓN S.A.C. - BLANCO SAFI S.A	777.625,87	204
	Documentos Impagos	25.230,10	231
1	INDUSTRIES LA FORCE EMPRESA INDIVID RESPONSABILIDAD LIMITADA - INDUSTR	25.230,10	231
	Deuda Tributaria	46.760,00	62
1	SUPERINTENDENCIA NACIONAL DE ADMINISTRACION TRIBUTARIA SUNAT	46.760,00	62
	Deuda Laboral	16.703,57	366
5	AFP INTEGRAL S A	10.566,84	366
3	AFP HABITAT S.A.	6.136,73	213

Detalle Variación

Montos expresados en unidades de soles*

Resumen de la variación

Descripción de la deuda	29/05/2023	01/06/2023	Variación
Score	1.377	1.836	0.458
Nro. Entidades SBS/Microf.	1	1	0
Riesgo Total SBS/Microf. *	1.020.485,84	1.020.485,84	
Deuda Directa	1.020.485,84	1.020.485,84	0,00
Deuda Indirecta	0,00	0,00	0,00
Deuda Castigada	0,00	0,00	0,00

Variación del Riesgo Total SBS/Microf. *	Antes	01/06/2023	Variación
Último Mes	1.020.485,84	1.020.485,84	0,00
Último Trimestre	959.630,77	1.020.485,84	60.855,07
Último Semestre	1.275.684,47	1.020.485,84	-255.198,63
Último Año	1.460.442,87	1.020.485,84	-439.957,03

Calificación SBS/Microf.	29/05/2023	01/06/2023	Variación
% NOR (Normal)	100.00	100.00	0.00
% CPP (Con Problemas Potenciales)	0.00	0.00	0.00
% DEF (Deficiente)	0.00	0.00	0.00
% DUD (Dudoso)	0.00	0.00	0.00
% PER (Pérdida)	0.00	0.00	0.00

Deuda vencida *	29/05/2023	01/06/2023	Variación
Documentos Impagos	25.449,56	25.230,10	
Total deuda vencida	25.449,56	25.230,10	219,45
Deuda por Otros Créditos *	29/05/2023	01/06/2023	Variación
Total deuda otros créditos	0,00	0,00	0,00

Detalle de la variación

Fuente - Acreedor *	29/05/2023	01/06/2023	Variación
Documentos Impagos			219,45
INDUSTRIES LA FORCE EMPRESA	25.449,56	25.230,10	-219,45
INDIVIDUAL DE RESPONSABILIDAD LIM			

Posición Histórica

Montos expresados en unidades de soles*


Fecha de Proceso	Sema. Actual	Sem. Riesgo	Var.	Superintendencia de Banca y Seguros (SBS/Microfinan.)					Otros Créditos	Otros Vencidos *				Ctas. Cerr./Anu.		Otros Repor. Negati.
				# Enti.	Deuda Total *	% Cali. normal	Peor Califi.(2)	Deuda Vencida *		Protestos	Docs. Impagos	Deuda Tributaria	Deuda Laboral	Cta. Cte.	Tar. Créd.	
01/06/2023	●	1.836	▼	1	1.020.485,84	100.00	NOR	0,00	0,00	777.625,87	25.230,10	46.760,00	16.703,57	0	0	0
29/05/2023	●	1.377	▬	1	1.020.485,84	100.00	NOR	0,00	0,00	777.625,87	25.449,56	46.760,00	16.703,57	0	0	0
23/05/2023	●	1.377	▬	1	1.020.485,84	100.00	NOR	0,00	0,00	777.625,87	25.449,56	46.662,00	16.703,57	0	0	0
22/05/2023	●	1.377	▬	1	1.020.485,84	100.00	NOR	0,00	0,00	777.625,87	25.449,56	46.565,00	16.703,57	0	0	0
16/05/2023	●	1.351	▬	1	1.056.515,61	100.00	NOR	0,00	0,00	777.625,87	25.449,56	46.565,00	16.703,57	0	0	0
10/05/2023	●	1.310	▬	1	1.056.515,61	100.00	NOR	0,00	0,00	777.625,87	25.449,56	0,00	16.703,57	0	0	0
09/05/2023	●	1.313	▬	1	1.056.515,61	100.00	NOR	0,00	0,00	777.625,87	25.449,56	0,00	19.302,55	0	0	0
03/05/2023	●	1.308	▬	1	1.056.515,61	100.00	NOR	0,00	0,00	777.625,87	25.449,56	0,00	13.757,72	0	0	0
30/04/2023	●	1.308	▬	1	1.056.515,61	100.00	NOR	0,00	0,00	777.625,87	25.799,31	0,00	13.757,72	0	0	0



27/04/2023	●	1.308	▲	1	1.056.515,61	100.00	NOR	0,00	0,00	777.625,87	25.799,31	0,00	13.757,72	0	0	0
24/04/2023	●	1.777	▬	1	1.056.515,61	100.00	NOR	0,00	0,00	805.496,55	25.799,31	0,00	13.757,72	0	0	0
19/04/2023	●	1.873	▼	1	959.630,77	100.00	NOR	0,00	0,00	805.496,55	25.799,31	0,00	13.757,72	0	0	0
12/04/2023	●	0.262	▬	1	959.630,77	100.00	NOR	0,00	0,00	27.870,68	25.799,31	0,00	13.757,72	0	0	0
03/04/2023	●	0.287	▬	1	959.630,77	100.00	NOR	0,00	0,00	27.870,68	25.799,31	0,00	20.567,19	0	0	0
30/03/2023	●	0.288	▲	1	959.630,77	100.00	NOR	0,00	0,00	27.870,68	26.101,05	0,00	20.567,19	0	0	0
22/03/2023	●	3.429	▬	1	959.630,77	100.00	NOR	0,00	0,00	5.716.596,23	26.101,05	0,00	20.567,19	0	0	0
10/03/2023	●	3.316	▬	1	1.187.269,28	100.00	NOR	0,00	0,00	5.716.596,23	26.101,05	0,00	20.567,19	0	0	0
01/03/2023	●	3.316	▬	1	1.187.269,28	100.00	NOR	0,00	0,00	5.716.596,23	26.101,05	0,00	16.771,12	0	0	0
24/02/2023	●	3.322	▬	1	1.187.269,28	100.00	NOR	0,00	0,00	5.779.372,50	26.389,08	0,00	16.771,12	0	0	0
21/02/2023	●	3.322	▬	1	1.187.269,28	100.00	NOR	0,00	0,00	5.779.372,50	26.389,08	0,00	18.053,50	0	0	0
10/02/2023	●	3.315	▬	1	1.202.603,65	100.00	NOR	0,00	0,00	5.779.372,50	26.389,08	0,00	18.053,50	0	0	0
01/02/2023	●	3.314	▬	1	1.202.603,65	100.00	NOR	0,00	0,00	5.779.372,50	26.389,08	0,00	13.647,32	0	0	0
27/01/2023	●	3.309	▬	1	1.202.603,65	100.00	NOR	0,00	0,00	5.728.553,62	26.155,92	0,00	13.647,32	0	0	0
23/01/2023	●	3.309	▬	1	1.202.603,65	100.00	NOR	0,00	0,00	5.728.553,62	26.155,92	0,00	13.647,32	0	0	0
16/01/2023	●	3.275	▬	1	1.275.684,47	100.00	NOR	0,00	0,00	5.728.553,62	26.155,92	0,00	13.647,32	0	0	0
06/01/2023	●	3.274	▬	1	1.275.684,47	100.00	NOR	0,00	0,00	5.728.553,62	26.155,92	0,00	4.473,88	0	0	0
03/01/2023	●	3.274	▼	1	1.275.684,47	100.00	NOR	0,00	0,00	5.728.553,62	26.155,92	0,00	0,00	0	0	0
28/12/2022	●	0.163	▬	1	1.275.684,47	100.00	NOR	0,00	0,00	27.870,68	26.416,52	0,00	0,00	0	0	0
22/12/2022	●	0.085	▬	1	1.275.684,47	100.00	NOR	0,00	0,00	27.870,68	0,00	0,00	0,00	0	0	0
28/11/2022	●	0.079	▬	1	1.373.870,34	100.00	NOR	0,00	0,00	27.870,68	0,00	0,00	0,00	0	0	0
23/11/2022	●	0.115	▬	1	1.373.870,34	100.00	NOR	0,00	0,00	27.870,68	0,00	12.798,00	0,00	0	0	0
22/11/2022	●	0.110	▬	1	1.436.741,87	100.00	NOR	0,00	0,00	27.870,68	0,00	12.798,00	0,00	0	0	0
24/10/2022	●	0.076	▬	1	1.436.741,87	100.00	NOR	0,00	0,00	27.870,68	0,00	0,00	0,00	0	0	0
22/09/2022	●	0.074	▬	1	1.465.209,87	100.00	NOR	0,00	0,00	27.870,68	0,00	0,00	0,00	0	0	0
05/09/2022	●	0.070	▬	1	1.549.426,84	100.00	NOR	0,00	0,00	27.870,68	0,00	0,00	0,00	0	0	0
29/08/2022	●	0.129	▬	1	1.549.426,84	100.00	NOR	0,00	0,00	27.870,68	0,00	23.768,00	0,00	0	0	0
23/08/2022	●	0.140	▬	1	1.549.426,84	100.00	NOR	0,00	0,00	27.870,68	0,00	28.619,00	0,00	0	0	0
22/08/2022	●	0.070	▬	1	1.549.426,84	100.00	NOR	0,00	0,00	27.870,68	0,00	0,00	0,00	0	0	0
22/07/2022	●	0.075	▬	1	1.449.627,36	100.00	NOR	0,00	0,00	27.870,68	0,00	0,00	0,00	0	0	0
23/06/2022	●	0.074	▬	1	1.460.442,87	100.00	NOR	0,00	0,00	27.870,68	0,00	0,00	0,00	0	0	0
23/05/2022	●	0.053	▬	1	1.532.927,22	100.00	NOR	0,00	0,00	27.870,68	0,00	0,00	0,00	0	0	0
25/04/2022	●	0.053	▬	1	1.540.727,00	100.00	NOR	0,00	0,00	27.870,68	0,00	0,00	0,00	0	0	0
22/03/2022	●	0.056	▬	1	1.444.912,28	100.00	NOR	0,00	0,00	27.870,68	0,00	0,00	0,00	0	0	0
23/02/2022	●	0.057	▬	1	1.425.857,02	100.00	NOR	0,00	0,00	27.870,68	0,00	0,00	0,00	0	0	0
24/01/2022	●	0.055	▬	1	1.492.096,48	100.00	NOR	0,00	0,00	27.870,68	0,00	0,00	0,00	0	0	0
12/01/2022	●	0.053	▬	1	1.545.928,92	100.00	NOR	0,00	0,00	27.870,68	0,00	0,00	0,00	0	0	0
21/12/2021	●	0.053	▬	1	1.545.928,92	100.00	NOR	0,00	0,00	27.870,68	0,00	0,00	0,00	0	0	0
17/12/2021	●	0.052	▬	1	1.573.076,81	100.00	NOR	0,00	0,00	27.870,68	0,00	0,00	0,00	0	0	0
23/11/2021	●	0.070	▬	1	1.573.076,81	100.00	NOR	0,00	0,00	27.870,68	181,76	0,00	0,00	0	0	0
21/11/2021	●	0.067	▬	1	1.639.367,31	100.00	NOR	0,00	0,00	27.870,68	181,76	0,00	0,00	0	0	0
22/10/2021	●	0.067	▬	1	1.639.367,31	100.00	NOR	0,00	0,00	27.870,68	181,76	0,00	0,00	0	0	0
30/09/2021	●	0.066	▬	1	1.670.546,30	100.00	NOR	0,00	0,00	27.870,68	181,76	0,00	0,00	0	0	0
23/09/2021	●	0.066	▬	1	1.670.546,30	100.00	NOR	0,00	0,00	27.870,68	181,76	0,00	0,00	0	0	0
17/09/2021	●	0.066	▬	1	1.667.098,59	100.00	NOR	0,00	0,00	27.870,68	181,76	0,00	0,00	0	0	0
15/09/2021	●	0.066	▬	1	1.667.098,59	100.00	NOR	0,00	0,00	27.870,68	181,76	0,00	0,00	0	0	0
25/08/2021	●	0.087	▬	1	1.667.098,59	100.00	NOR	0,00	0,00	27.870,68	181,76	0,00	9.227,32	0	0	0
23/08/2021	●	0.087	▬	1	1.667.098,59	100.00	NOR	0,00	0,00	27.870,68	181,76	0,00	9.227,32	0	0	0
12/08/2021	●	0.088	▬	1	1.647.735,54	100.00	NOR	0,00	0,00	27.870,68	181,76	0,00	9.227,32	0	0	0
02/08/2021	●	0.091	▬	1	1.647.735,54	100.00	NOR	0,00	0,00	27.870,68	181,76	0,00	10.529,53	0	0	0
24/07/2021	●	0.025	▬	1	1.647.735,54	100.00	NOR	0,00	0,00	0,00	181,76	0,00	10.529,53	0	0	0
17/07/2021	●	0.025	▬	1	1.653.899,40	100.00	NOR	0,00	0,00	0,00	181,76	0,00	10.529,53	0	0	0
13/07/2021	●	0.025	▬	1	1.653.899,40	100.00	NOR	0,00	0,00	0,00	181,76	0,00	10.529,53	0	0	0

Gráficos

Montos expresados en unidades de soles*



NOR: Normal, CPP: Con Problemas Potenciales, DEF: Deficiente, DUD: Dudoso, PER: Pérdida, SCAL: Sin Calificación

Reporte de Vencidos

Montos expresados en unidades de soles*

Fuente - Acreedor	MAR 2023			ABR 2023			MAY 2023			JUN 2023		
	# Docs.	Monto *	Dias V.	# Docs.	Monto *	Dias V.	# Docs.	Monto *	Dias V.	# Docs.	Monto *	Dias V.
Protestos Sin Regularizar												
BLANCO SOCIEDAD ADMINISTRADORA DE FONDOS D MINARES SOUTH S.R.L.		0,00	0	1	777.625,87	172	1	777.625,87	20	1	777.625,87	20
Total	5	27.870,68	654	1	0,00		1	0,00		1	0,00	
Documents Impagos												
INDUSTRIES LA FORCE EMPRESA INDIVIDUAL DE RES	1	26.101,05	169	1	25.799,31	199	1	25.449,56	23	1	25.230,10	23
Total	1	26.101,05	169	1	25.799,31	199	1	25.449,56	23	1	25.230,10	23
Deuda Tributaria												
SUPERINTENDENCIA NACIONAL DE ADMINISTRACION		0,00			0,00		1	46.760,00	61	1	46.760,00	62
Total	0			0			1	46.760,00	61	1	46.760,00	62
Deuda Laboral												
AFP INTEGRAL S A	3	12.310,20	335	1	5.022,01	181	5	10.566,84	36	5	10.566,84	36
AFP HABITAT S.A.	7	8.256,99	243	4	8.735,71	273	3	6.136,73	21	3	6.136,73	21
Total	10	20.567,19	335	5	13.757,72	273	8	16.703,57	36	8	16.703,57	36

Montos expresados en unidades de soles*

Fuente - Acreedor	NOV 2022			DIC 2022			ENE 2023			FEB 2023		
	# Docs.	Monto *	Dias V.	# Docs.	Monto *	Dias V.	# Docs.	Monto *	Dias V.	# Docs.	Monto *	Dias V.
Protestos Sin Regularizar												
BLANCO SOCIEDAD ADMINISTRADORA DE FONDOS D MINARES SOUTH S.R.L.		0,00			0,00		1	5.700.682,94	16	1	5.751.501,82	18
Total	5	27.870,68	533	5	27.870,68	564	5	27.870,68	59	5	27.870,68	62
Documents Impagos							6	5.728.553,62	59	6	5.779.372,50	62
INDUSTRIES LA FORCE EMPRESA INDIVIDUAL DE RES		0,00		1	26.416,52	79	1	26.155,92	11	1	26.389,08	13
Total	0			1	26.416,52	79	1	26.155,92	11	1	26.389,08	13
Deuda Tributaria												
SUPERINTENDENCIA NACIONAL DE ADMINISTRACION		0,00	0		0,00			0,00			0,00	
Total	0			0			0			0		
Deuda Laboral												
AFP INTEGRAL S A		0,00			0,00		2	7.904,02	27	3	12.310,20	30
AFP HABITAT S.A.		0,00			0,00		3	5.743,30	21	2	4.460,92	21
Total	0			0			5	13.647,32	27	5	16.771,12	30

Montos expresados en unidades de soles*

Fuente - Acreedor	JUL 2022			AGO 2022			SET 2022			OCT 2022		
	# Docs.	Monto *	Dias V.	# Docs.	Monto *	Dias V.	# Docs.	Monto *	Dias V.	# Docs.	Monto *	Dias V.
Protestos Sin Regularizar												
BLANCO SOCIEDAD ADMINISTRADORA DE FONDOS D MINARES SOUTH S.R.L.		0,00			0,00			0,00			0,00	
Total	5	27.870,68	411	5	27.870,68	442	5	27.870,68	47	5	27.870,68	50
Documents Impagos												
INDUSTRIES LA FORCE EMPRESA INDIVIDUAL DE RES		0,00			0,00			0,00			0,00	
Total	0			0			0			0		
Deuda Tributaria												
SUPERINTENDENCIA NACIONAL DE ADMINISTRACION		0,00		2	23.768,00	92		0,00	0		0,00	
Total	0			2	23.768,00	92	0			0		
Deuda Laboral												
AFP INTEGRAL S A		0,00			0,00			0,00			0,00	
AFP HABITAT S.A.		0,00			0,00			0,00			0,00	
Total	0			0			0			0		

Reporte SBS/Microfinanzas

Montos expresados en unidades de soles*

Última fecha reportada por la SBS : 30/04/2023

ÚLTIMOS 6 MESES		ENE 2023 (SBS: DIC 2022)	FEB 2023 (SBS: ENE 2023)	MAR 2023 (SBS: FEB 2023)	ABR 2023 (SBS: MAR 2023)	MAY 2023 (SBS: ABR 2023)	JUN 2023 (SBS: ABR2023)
% Porcentaje de Calificación	NOR (Normal)	100.00	100.00	100.00	100.00	100.00	100.00
	CPP (Con Problemas Pote.)	0.00	0.00	0.00	0.00	0.00	0.00
	DEF (Deficiente)	0.00	0.00	0.00	0.00	0.00	0.00
	DUD (Dudoso)	0.00	0.00	0.00	0.00	0.00	0.00
	PER (Pérdida)	0.00	0.00	0.00	0.00	0.00	0.00

Institución	ENE 2023 (SBS: DIC 2022)		FEB 2023 (SBS: ENE 2023)		MAR 2023 (SBS: FEB 2023)		ABR 2023 (SBS: MAR 2023)		MAY 2023 (SBS: ABR 2023)		JUN 2023 (SBS: ABR2023)	
	Monto *	Dias V.	Monto *	Dias V.	Monto *	Dias V.	Monto *	Dias V.	Monto *	Dias V.	Monto *	Dias V.
BCP	1.202.603,65		1.187.269,28		959.630,77		1.056.515,61		1.020.485,84	3	1.020.485,84	3
TOTAL	1.202.603,65		1.187.269,28		959.630,77		1.056.515,61		1.020.485,84	3	1.020.485,84	3

Última fecha reportada por la SBS : 30/04/2023

Operación	ENE 2023 (SBS: DIC 2022)		FEB 2023 (SBS: ENE 2023)		MAR 2023 (SBS: FEB 2023)		ABR 2023 (SBS: MAR 2023)		MAY 2023 (SBS: ABR 2023)		JUN 2023 (SBS: ABR2023)	
	Monto *	Dias V.	Monto *	Dias V.	Monto *	Dias V.	Monto *	Dias V.	Monto *	Dias V.	Monto *	Dias V.
RESUMEN												
- Total Deuda	1.202.603,65		1.187.269,28		959.630,77		1.056.515,61		1.020.485,84	3	1.020.485,84	3
- Línea No Utilizada			82.420,35		117.420,11		73.084,94		50.648,64		50.648,64	
- Garantías	2.786.804,00		2.772.552,00		2.517.571,00		2.604.188,00		2.536.591,00		2.536.591,00	
CREDITOS DIRECTOS												
- CRÉDITOS VIGENTES	1.202.603,65		1.187.269,28		959.630,77		1.056.515,61		1.020.485,84	3	1.020.485,84	3
-- MedE: Cred.Rev.LíneaTarj. Crédito			17.383,64		31.056,38		26.817,25		42.608,63		42.608,63	
-- MedE: Préstamos	1.202.603,65		1.169.885,64		928.574,39		1.029.698,36		977.877,21	3	977.877,21	3
--- NoRevolventes	1.202.603,65		1.169.885,64		928.574,39		1.029.698,36		977.877,21	3	977.877,21	3
LÍNEA NO UTIL. Y CRED. NO DESEMB.												
- LinCredTarjetaCrédito			82.420,35		117.420,11		73.084,94		50.648,64		50.648,64	
GARANTIAS												
- GARANTIAS RECIBIDAS	2.786.804,29		2.772.552,54		2.517.572,78		2.604.188,93		2.536.592,79		2.536.592,79	
-- 1eraHipotecasInmuebles	1.612.925,00								705.611,90		705.611,90	
-- Gob. Nacional Reactiva Perú	258.519,29		221.729,08		184.890,95		147.994,52		111.084,49		111.084,49	
-- OtrasGtiasNoPref			1.627.303,46		1.609.541,83		1.590.934,41		865.446,40		865.446,40	
-- GtiasNoPref(AvalyFianza)	915.360,00		923.520,00		723.140,00		865.260,00		854.450,00		854.450,00	
- PROGRAMA REACTIVA PERU	287.243,65		246.365,64		205.434,39		164.438,36		123.427,21		123.427,21	

Montos expresados en unidades de soles*

Última fecha reportada por la SBS : 30/04/2023

6 MESES ANTERIORES		JUL 2022 (SBS: JUN 2022)	AGO 2022 (SBS: JUL 2022)	SET 2022 (SBS: AGO 2022)	OCT 2022 (SBS: SET 2022)	NOV 2022 (SBS: OCT 2022)	DIC 2022 (SBS: NOV 2022)
% Porcentaje de Calificación	NOR (Normal)	100.00	100.00	100.00	100.00	100.00	100.00
	CPP (Con Problemas Pote.)	0.00	0.00	0.00	0.00	0.00	0.00
	DEF (Deficiente)	0.00	0.00	0.00	0.00	0.00	0.00
	DUD (Dudoso)	0.00	0.00	0.00	0.00	0.00	0.00
	PER (Pérdida)	0.00	0.00	0.00	0.00	0.00	0.00

Institución	JUL 2022 (SBS: JUN 2022)		AGO 2022 (SBS: JUL 2022)		SET 2022 (SBS: AGO 2022)		OCT 2022 (SBS: SET 2022)		NOV 2022 (SBS: OCT 2022)		DIC 2022 (SBS: NOV 2022)	
	Monto *	Dias V.	Monto *	Dias V.	Monto *	Dias V.	Monto *	Dias V.	Monto *	Dias V.	Monto *	Dias V.
BCP	1.449.627,36		1.549.426,84	5	1.465.209,87		1.436.741,87		1.373.870,34		1.275.684,47	5
TOTAL	1.449.627,36		1.549.426,84	5	1.465.209,87		1.436.741,87		1.373.870,34		1.275.684,47	5

Última fecha reportada por la SBS : 30/04/2023

Operación	JUL 2022 (SBS: JUN 2022)		AGO 2022 (SBS: JUL 2022)		SET 2022 (SBS: AGO 2022)		OCT 2022 (SBS: SET 2022)		NOV 2022 (SBS: OCT 2022)		DIC 2022 (SBS: NOV 2022)	
	Monto *	Dias V.	Monto *	Dias V.	Monto *	Dias V.	Monto *	Dias V.	Monto *	Dias V.	Monto *	Dias V.
RESUMEN												
- Total Deuda	1.449.627,36		1.549.426,84	5	1.465.209,87		1.436.741,87		1.373.870,34		1.275.684,47	5
- Garantías	2.096.040,00		2.099.675,00		2.030.924,00		2.052.227,00		2.018.512,00		2.848.758,00	
CREDITOS DIRECTOS												
- CRÉDITOS VIGENTES	1.449.627,36		1.549.426,84	5	1.465.209,87		1.436.741,87		1.373.870,34		1.275.684,47	5
-- MedE: SobregirosCC					45,33							



-- MedE: Préstamos	1.449.627,36	1.549.426,84	5	1.465.164,54	1.436.741,87	1.373.870,34	1.275.684,47	5
--- NoRevolventes	1.449.627,36	1.549.426,84	5	1.465.164,54	1.436.741,87	1.373.870,34	1.275.684,47	5
GARANTIAS								
- GARANTIAS RECIBIDAS	2.096.041,48	2.099.676,12		2.030.925,56	2.052.228,09	2.018.513,79	2.848.758,26	
-- 1eraHipotecasInmuebles	1.617.576,85	1.657.751,96		1.625.611,87	1.683.548,61	1.686.508,88	1.628.995,04	
-- Gob. Nacional Reactiva Perú	478.464,63	441.924,16		405.313,69	368.679,48	332.004,91	295.283,22	
-- GtiasNoPref(AvallyFianza)							924.480,00	
- PROGRAMA REACTIVA PERU	531.627,36	491.026,84		450.348,54	409.643,87	368.894,34	328.092,47	

Reporte SBS/Microfinanzas por entidades

Reportado por : BCP

Última fecha reportada por la SBS : 30/04/2023

Operación	ENE 2023 (SBS: DIC2022)		FEB 2023 (SBS: ENE2023)		MAR 2023 (SBS: FEB2023)		ABR 2023 (SBS: MAR2023)		MAY 2023 (SBS: ABR2023)		JUN 2023 (SBS: ABR2023)	
	Monto *	Dias V.	Monto *	Dias V.	Monto *	Dias V.	Monto *	Dias V.	Monto *	Dias V.	Monto *	Dias V.
Calificación (2)	NOR		NOR		NOR		NOR		NOR		NOR	
RESUMEN												
- Total Deuda	1.202.603,65		1.187.269,28		959.630,77		1.056.515,61		1.020.485,84	3	1.020.485,84	3
- Línea No Utilizada			82.420,35		117.420,11		73.084,94		50.648,64		50.648,64	
- Garantías	2.786.804,00		2.772.552,00		2.517.571,00		2.604.188,00		2.536.591,00		2.536.591,00	
CREDITOS DIRECTOS												
- CRÉDITOS VIGENTES	1.202.603,65		1.187.269,28		959.630,77		1.056.515,61		1.020.485,84	3	1.020.485,84	3
-- MedE: Cred.Rev.LíneaTarj. Crédito			17.383,64		31.056,38		26.817,25		42.608,63		42.608,63	
-- MedE: Préstamos	1.202.603,65		1.169.885,64		928.574,39		1.029.698,36		977.877,21	3	977.877,21	3
--- NoRevolventes	1.202.603,65		1.169.885,64		928.574,39		1.029.698,36		977.877,21	3	977.877,21	3
LINEA NO UTIL. Y CRED. NO DESEMB.												
- LinCredTarjetaCrédito			82.420,35		117.420,11		73.084,94		50.648,64		50.648,64	
GARANTIAS												
- GARANTIAS RECIBIDAS	2.786.804,29		2.772.552,54		2.517.572,78		2.604.188,93		2.536.592,79		2.536.592,79	
-- 1eraHipotecasInmuebles	1.612.925,00								705.611,90		705.611,90	
-- Gob. Nacional Reactiva Perú	258.519,29		221.729,08		184.890,95		147.994,52		111.084,49		111.084,49	
-- OtrasGtiasNoPref			1.627.303,46		1.609.541,83		1.590.934,41		865.446,40		865.446,40	
-- GtiasNoPref(AvallyFianza)	915.360,00		923.520,00		723.140,00		865.260,00		854.450,00		854.450,00	
- PROGRAMA REACTIVA PERU	287.243,65		246.365,64		205.434,39		164.438,36		123.427,21		123.427,21	

Última fecha reportada por la SBS : 30/04/2023

Operación	JUL 2022 (SBS: JUN2022)		AGO 2022 (SBS: JUL2022)		SET 2022 (SBS: AGO2022)		OCT 2022 (SBS: SET2022)		NOV 2022 (SBS: OCT2022)		DIC 2022 (SBS: NOV2022)	
	Monto *	Dias V.	Monto *	Dias V.	Monto *	Dias V.	Monto *	Dias V.	Monto *	Dias V.	Monto *	Dias V.
Calificación (2)	NOR		NOR		NOR		NOR		NOR		NOR	
RESUMEN												
- Total Deuda	1.449.627,36		1.549.426,84	5	1.465.209,87		1.436.741,87		1.373.870,34		1.275.684,47	5
- Garantías	2.096.040,00		2.099.675,00		2.030.924,00		2.052.227,00		2.018.512,00		2.848.758,00	
CREDITOS DIRECTOS												
- CRÉDITOS VIGENTES	1.449.627,36		1.549.426,84	5	1.465.209,87		1.436.741,87		1.373.870,34		1.275.684,47	5
-- MedE: SobregirosCC					45,33							
-- MedE: Préstamos	1.449.627,36		1.549.426,84	5	1.465.164,54		1.436.741,87		1.373.870,34		1.275.684,47	5
--- NoRevolventes	1.449.627,36		1.549.426,84	5	1.465.164,54		1.436.741,87		1.373.870,34		1.275.684,47	5
GARANTIAS												
- GARANTIAS RECIBIDAS	2.096.041,48		2.099.676,12		2.030.925,56		2.052.228,09		2.018.513,79		2.848.758,26	
-- 1eraHipotecasInmuebles	1.617.576,85		1.657.751,96		1.625.611,87		1.683.548,61		1.686.508,88		1.628.995,04	
-- Gob. Nacional Reactiva Perú	478.464,63		441.924,16		405.313,69		368.679,48		332.004,91		295.283,22	
-- GtiasNoPref(AvallyFianza)											924.480,00	
- PROGRAMA REACTIVA PERU	531.627,36		491.026,84		450.348,54		409.643,87		368.894,34		328.092,47	

Rectificaciones SBS

Entidad	Periodo SBS	Cuenta	Concepto Rectificación	Dice	Debe Decir
---------	-------------	--------	------------------------	------	------------

Aval/Codeudor

Montos expresados en unidades de soles*

Es Avalista de:				Información reportada por la SBS al 28/02/2023		
Tipo Doc	Nro Documento	Nombre/Razón Social	Act	Pre	12m	

Montos expresados en unidades de soles*

Quiénes lo Avalan:				Información reportada por la SBS al 28/02/2023		
Tipo Doc	Nro Documento	Nombre/Razón Social	Act	Pre	12m	
DNI	41700722	PEGOT-OGIER PELAGATTI ERICK	●	●	●	
Institución SBS		Calif. (2)	Saldo *			
BANCO DE CREDITO DEL PERÚ		NOR	723.140,00			

Montos expresados en unidades de soles*

Es Avalista de:				Información Reportada por Entidades de Microfinanzas / Otros Créditos		
Tipo Doc	Nro Documento	Nombre/Razón Social	Act	Pre	12m	

Montos expresados en unidades de soles*

Quiénes lo Avalan:				Información Reportada por Entidades de Microfinanzas / Otros Créditos		
Tipo Doc	Nro Documento	Nombre/Razón Social	Act	Pre	12m	

Documentos Protestados como Deudor/Aceptante

Montos expresados en unidades*

Reportado por la Cámara de Comercio de Lima (CCL)

Documentos Protestados sin Regularizar

	# Doc	Monto (S/) *	Max Días Venc.
Total:	1	777.625,87	204

Tipo de Cambio 3.679

Nro. Secuencia	Tip. **	Acreedor/Girador	Tipo Doc.	Moneda	Monto *	Monto * (S/)	Boletín	F. Protesto	F. Venc	Días Venc.
306968	MO	BLANCO SOCIEDAD ADMINISTRADORA DE FONDOS DE INVERSI	PAG	S/.	777.625,87	777.625,87	03/2023	09/11/2022	/ /	204

**PR: Protestos, CJ: Cobranza Judicial, MO: Moras, PP: Procesos Penales

Montos expresados en unidades*

Reportado por la Cámara de Comercio de Lima (CCL)

Documentos Protestados Regularizados

	# Doc	Monto (S/) *
Total:	6	5.716.596,23

Nro. Secuencia	Tip. **	Acreedor/Girador	Tipo Doc.	Moneda	Monto *	Monto * (S/)	Boletín	F. Protesto	F. Venc.	F. Reg
298667	MO	BLANCO SOCIEDAD ADMINISTRADORA DE FONDOS DE INVERSI	PAG	US\$	1.494.673,03	5.688.725,55	11/2022	09/11/2022	23/08/2022	28/03/2023
44075	MO	MINARES SOUTH S.R.L.	FAN	S/.	7.512,83	7.512,83	06/2021	25/06/2021	15/06/2021	26/04/2023
44076	MO	MINARES SOUTH S.R.L.	FAN	S/.	7.175,35	7.175,35	06/2021	25/06/2021	15/06/2021	26/04/2023
44074	MO	MINARES SOUTH S.R.L.	FAN	S/.	6.879,40	6.879,40	06/2021	25/06/2021	15/06/2021	26/04/2023
44078	MO	MINARES SOUTH S.R.L.	FAN	S/.	4.947,98	4.947,98	06/2021	25/06/2021	15/06/2021	26/04/2023
44080	MO	MINARES SOUTH S.R.L.	FAN	S/.	1.355,12	1.355,12	06/2021	25/06/2021	15/06/2021	26/04/2023

**PR: Protestos, CJ: Cobranza Judicial, MO: Moras, PP: Procesos Penales

Detalle de Vencidos

Documentos Impagos

Montos expresados en unidades*

	# Doc	Monto (S/) *	Max Días Venc.
Total:	1	25.230,10	231

Se muestran los 10 primeros documentos ordenados por Fecha de Vencimiento, del más reciente al más antiguo

Tipo de Cambio 3.679

Nombre del Acreedor de la Obligación	Tipo Comprobante/Concepto	Nro Comprobante	Condición Deuda	Moneda	Monto *	Monto * (S/)	F. Venc.
INDUSTRIES LA FORCE EMPRESA INDIVIDUAL DE RESP	Factura	E001-378	MOROSIDAD	US\$	6.857,87	25.230,10	13/10/2022

Deuda Tributaria

Montos expresados en unidades de soles*

	# Doc	Monto (S/) *	Max Días Venc.
Total:	1	46.760,00	62

Se muestran los 10 primeros documentos ordenados por Periodo de Deuda Tributaria, del más reciente al más antiguo

Nombre del Acreedor de la Obligación	Periodo	Monto *	Dependencia	Fecha inicio de cobranza coactiva	Última fecha de proceso
SUPERINTENDENCIA NACIONAL DE ADMINISTRACION TRIBUTARIA S	03/2023	46.760,00	INTENDENCIA LIMA PRICO	11/05/2023	26/05/2023

Deuda Laboral

Montos expresados en unidades de soles*

	# Doc	Monto (S/) *	Max Días Venc.
Total:	8	16.703,57	366

Se muestran los 10 primeros documentos ordenados por Periodo de Devengue, del más reciente al más antiguo

Nombre del Acreedor de la Obligación	Periodo	Deuda AFP *	Deuda Fondo *	Tipo de Deuda	Situación de Cobranza
AFP HABITAT S.A.	12/2022	306,44	1.555,50	Cierta-Declaracion sin pago	Judicial
AFP INTEGRA S A	11/2022	815,87	4.144,59	Cierta-Declaracion sin pago	Administrativa
AFP HABITAT S.A.	11/2022	252,26	1.280,50	Cierta-Declaracion sin pago	Judicial
AFP INTEGRA S A	10/2022	830,25	4.235,05	Cierta-Declaracion sin pago	Administrativa
AFP HABITAT S.A.	10/2022	451,28	2.290,75	Cierta-Declaracion sin pago	Judicial
AFP INTEGRA S A	07/2022	26,76	153,87	Cierta-Declaracion sin pago	Administrativa
AFP INTEGRA S A	06/2022	26,65	153,17	Cierta-Declaracion sin pago	Administrativa
AFP INTEGRA S A	05/2022	26,77	153,86	Cierta-Declaracion sin pago	Administrativa

Comercio Exterior

Montos expresados en unidades de dólares

Muestra información reportada por la SUNAT desde el 07/02/2011

Resumen por Ejercicio

Ejercicio	Actividad	Número de Operaciones	Importe USD *	N° Países	3 países con mayor número de operaciones
2022	IMPORTACIÓN	1	18.572,65	1	CHINA

Resumen por Meses

Actividad	Ejercicio	Mes	Número de Operaciones	Importe USD *	N° Países	3 países con mayor número de operaciones
IMPORTACIÓN	2022	ENERO	1	18.572,65	1	CHINA

PUBLICACIÓN DIARIO "EL PERUANO"

Reporte Otros Créditos

Institución	ENE 2023		FEB 2023		MAR 2023		ABR 2023		MAY 2023		JUN 2023	
	Monto *	Dias V.	Monto *	Dias V.	Monto *	Dias V.	Monto *	Dias V.	Monto *	Dias V.	Monto *	Dias V.

Institución	JUL 2022		AGO 2022		SET 2022		OCT 2022		NOV 2022		DIC 2022	
	Monto *	Dias V.	Monto *	Dias V.	Monto *	Dias V.	Monto *	Dias V.	Monto *	Dias V.	Monto *	Dias V.

Reporte Otros Créditos por entidades

Sin Información