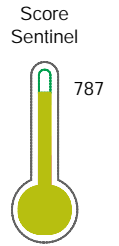


El reporte contiene solo los títulos seleccionados

- Información General
- Consulta Rápida
- Principales Acreedores
- Detalle Variación
- Posición Histórica
- Gráficos
- Rep. Vencidos
- Rep. SBS/Microf.
- SBS/Microf. Entidades
- Rectificaciones SBS
- Avalados/Avalistas
- Hechos de Importancia
- Documentos CCL
- Detalle de Vencidos
- Comercio Exterior
- Otros Créditos
- Otros Créd. Entidades
- Otros Rep. Negativos

RUC 20100102413 - UNIQUE S.A.

Fecha Proceso	Tipo Doc.	N. Doc.	Nota	Deuda Total *	Var.	Actual	Previo	12m
22/03/2022	RUC	20100102413	0.000	113.083.234,15		●	●	●



Riesgo Bajo

*** La persona consultada cuenta con los siguientes créditos e indicadores.**

- Línea de Crédito
- BuenPagadorSedapal **
- Buen Contribuyente SUNAT
- Buen Contribuyente SAT

** Estas a 2 de ser Plata

Sentinel Sabio

Bancarizado: SI

Recomendación de Sentinel Sabio

Evaluación Crediticia



APROBAR
Producto Genérico

Detalle:

- Cumple con todas las reglas de evaluación

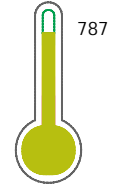
Cuota Estimada Mensual

S/ 4993529,



Score Sentinel

Nivel de Riesgo



Riesgo Bajo

Recomendación:

En este nivel de riesgo, 9 de 100 empresas podrían caer en incumplimiento en los próximos 12 meses

Información General

Datos Principales

09/02/2022: Última actualización de información reportada por SUNAT

Razón Social:	UNIQUE S.A.	Condición del Contribuyente:	HABIDO
Nombre Comercial:	YANBAL		
Tipo de Contribuyente:	SOCIEDAD ANONIMA		
Estado de Contribuyente:	ACTIVO		
Inicio de Actividades:	04/07/1980		
Tamaño contribuyente:	PRINCIPAL	Dependencia:	I.PRICO NACIONAL
Actividad Económica Principal	FAB. JABONES Y DETERGENTES.		
Actividad Económica Secundaria 1	-	Actividad Económica Secundaria 2	-
Fecha Inscripción RRPP:	22/08/1980	Número de Partida Registral:	091B18380100
Folio:	0	Asiento:	0

Agente de retención

Direcciones Registradas

Dirección	Fuente
AVENIDA JORGE BASADRE NRO 592 URBANIZACION ORRANTIA SAN ISIDRO - LIMA - LIMA (TORRE AZUL PISO 4 OFC. 401)	SUNAT - DOMICILIO FISCAL
JIRON SAN ANDRES LTE. A LOS OLIVOS - LIMA - LIMA (LOT. INDSUTRIAL MOLITALIA)	SUNAT - S.PRODUCTIVA
CALLE SECCION 3-4 MZA. B LTE. A ZONA INDUSTRIAL LAS PRADERAS DE LURIN LURIN - LIMA - LIMA (UBICADO FRENTE A CALLE B Y C.)	SUNAT - DEPOSITO
PARCELA B57-B58 Y B59 NRO. S/N FUNDO EX FUNDO SAN VICENTE LURIN - LIMA - LIMA (PANAMERICANA SUR KM. 31.8)	SUNAT - S.PRODUCTIVA
CALLE LOS SAUCES NRO. 374 DTO. 601 EDIFICIO C-2 SAN ISIDRO - LIMA - LIMA (CENTRO EMPRESARIAL DPT.602-603-604)	SUNAT - OF.ADMINIST.
CALLE LOS SAUCES NRO. 374 DTO. 501 EDIFICIO C-2 SAN ISIDRO - LIMA - LIMA (CENTRO EMPRESARIAL DPT.502-503-504)	SUNAT - OF.ADMINIST.
CALLE LOS SAUCES NRO. 374 DTO. 1101 EDIFICIO C-2 SAN ISIDRO - LIMA - LIMA (CENTRO EMPRESARIAL DPTO-1102)	SUNAT - OF.ADMINIST.
CALLE LOS SAUCES NRO. 374 EDIFICIO C-2 SAN ISIDRO - LIMA - LIMA (CENTRO EMPRESARIAL)	SUNAT - OF.ADMINIST.

Representantes Legales

Nro Documento	Nombre de Representante	Act	Pre	12m	Fecha desde que ocupa Cargo	Cargo
07788249	ECHEGARAY ZEVALLOS JULIO CESAR				28/12/2009	APODERADO
07838261	LEMA HANKE JESUS ARMANDO				20/03/1989	APODERADO
07869348	VIDAURRE MELGAR AUGUSTO FERNANDO				29/12/2015	APODERADO
08251194	BELMONT ANDERSON JUAN FERNANDO				10/04/2000	APODERADO
08417624	BARRIONUEVO BELLOTA KARIN VIRGINIA				10/05/2021	APODERADO
09396809	FERNANDEZ MIRO QUESADA MARIA DEL CARMEN PATRICIA				04/06/2009	APODERADO
09515259	BERNAHOLA BAUTISTA BEATRIZ ROSSANA				24/12/2015	APODERADO
10078382614	LEMA HANKE ARMANDO				20/03/1989	APODERADO
10223951	RUSCA SEMINARIO JAVIER FEDERICO				01/09/2019	GERENTE GENERAL
10553408	FLORES DIAZ ALBERTO LIZARDO				19/09/2016	APODERADO
10810379	LOPEZ RAMIREZ DE VILLACORTA MARIANELA				10/05/2021	APODERADO
42056161	BRAUN DE-VILLENA HERMANN				24/12/2015	APODERADO

Empresas Relacionadas a:

LEMA HANKE ARMANDO

Ruc	Razón Social	Semáforos			Fecha desde que ocupa Cargo	Cargo	Estado
		Act	Pre	12m			
20100107300	INVERMAS S A				15/07/1991	DIRECTOR	BAJA DEFINITIVA
20100115744	PRODUCTOS DE BELLEZA S A				09/03/1989	APODERADO	BAJA DEFINITIVA
20100285828	ENVASES PERUANOS CIBEL S A				25/10/2004	GERENTE GENERAL	BAJA DE OFICIO
20100331013	BEST HOME DEL PERU S A				16/10/1989	ASESOR ESPECIAL	BAJA DE OFICIO
20100342210	ASOCIADOS CORPORATIVOS S A				02/03/1990	APODERADO	BAJA DEFINITIVA
20101025536	DISTRIB DE COSMETICOS Y BIJOUTERIA S A				10/03/1989	APODERADO	BAJA DEFINITIVA
20101100333	GOIA S A				31/01/2003	GERENTE GENERAL	ACTIVO
20101104240	DEXI SA				07/02/1990	APODERADO	BAJA DE OFICIO
20101944825	BRANDS & LABEL S A				03/05/1990	DIRECTOR	BAJA DE OFICIO
20106722103	RAPID RECOVERY SA				01/03/1992	DIRECTOR	BAJA DE OFICIO
20136962923	EL LECHERITO S.A.				26/01/2003	APODERADO	ACTIVO
20206895528	MONTE FERTIL S.A.C.				15/07/2002	GERENTE GENERAL	ACTIVO
20269900254	BEAUTY GROUP INTERNATIONAL DEL PERU SA				12/02/1996	APODERADO	BAJA DEFINITIVA
20378167109	PLASTICOS DAUELSBERG S.A.				01/04/2002	GERENTE GENERAL	BAJA DE OFICIO
20392557742	BPO ANDINA S.A.C.				22/07/2010	APODERADO	ACTIVO
20419149986	INTERCONTINENTAL RELOCATION SERVICES SA				27/11/1998	DIRECTOR	BAJA DE OFICIO
20428291299	LASER DISC PERU S.A.				20/09/2002	APODERADO	ACTIVO
20498878688	MAFER INTERNATIONAL HOLDINGS LIMITED				07/05/1998	APODERADO	BAJA DE OFICIO
20501902340	QUICK CELULAR S.A.C.				10/07/2003	GERENTE GENERAL	BAJA DE OFICIO
20505951027	CASA REAL S.A.C.				13/02/2003	APODERADO	ACTIVO
20508335262	DROGUERIA ENERGIA & VIDA DEL PERU SAC				11/05/2005	APODERADO	BAJA DE OFICIO
20510452209	MAFER REAL ESTATE S.A.C.				11/03/2005	APODERADO	ACTIVO
20512108165	CELLSHOP S.A.C.				27/12/2007	APODERADO	ACTIVO
20516485362	INMOBILIARIA LA CUMBRE S.A.C.				23/05/2007	GERENTE GENERAL	BAJA DE OFICIO
20519292760	BEABLE PERU S.A.C.				22/04/2008	APODERADO	BAJA DE OFICIO
20521311119	LASERAIR S.A.C.				25/02/2009	GERENTE GENERAL	BAJA DE OFICIO
20521968509	FABRILAR PERU S.A.				02/07/2009	GERENTE GENERAL	BAJA PROV. POR OFICIO
20522063755	GLD COMERCIAL PERU S.A.C.				05/05/2009	GERENTE GENERAL	ACTIVO
20523039238	INSTELEC S.A.				19/11/2008	APODERADO	BAJA DE OFICIO
20535884251	LEMA Y ABOGADOS S.A.C.				16/04/2010	GERENTE GENERAL	ACTIVO
20537876906	CASAPINTA S.A.C EN LIQUIDACION				05/10/2010	GERENTE GENERAL	BAJA DEFINITIVA
20543676781	CONCAY SA SUCURSAL PERU				16/05/2011	APODERADO	ACTIVO
20544526759	AGROPECUARIA MESSI S.A.C.				05/10/2011	GERENTE GENERAL	ACTIVO
20552178743	REPRESENTACIONES GOTHES S.A.C.				02/12/2013	GERENTE GENERAL	SUSPENSION TEMPORAL
20600479211	DEVETEL PERU S.A.C.				26/05/2015	GERENTE GENERAL	ACTIVO
20600623541	REFRICENTRO PERU S.A.C.				16/11/2009	APODERADO	ACTIVO
20601036020	LATINKURSA S.A.C.				15/02/2016	GERENTE GENERAL	SUSPENSION TEMPORAL
20601322359	MAFER PARKING SOCIEDAD ANONIMA CERRADA - MAFER PARKING S.A.				13/06/2016	APODERADO	ACTIVO

VIDAURRE MELGAR AUGUSTO

Ruc	Razón Social	Semáforos			Fecha desde que ocupa Cargo	Cargo	Estado
		Act	Pre	12m			
20217253153	TOTAL EXPRESS S A				07/03/1994	GERENTE GRAL	BAJA DE OFICIO
20384526498	CORPORACION VIDAURRE & ASOCIADOS S.A.				01/03/1998	GERENTE GENERAL	BAJA DE OFICIO

BELMONT ANDERSON FERNANDO

Ruc	Razón Social	Semáforos			Fecha desde que ocupa Cargo	Cargo	Estado
		Act	Pre	12m			
20100107300	INVERMAS S A				12/09/1989	APODERADO	BAJA DEFINITIVA

20100141745	OPI S A	<input type="radio"/>	<input type="checkbox"/>	<input type="checkbox"/>	06/08/1990	PRESIDENTE	BAJA DEFINITIVA
20100181453	ARDAL S A	<input type="radio"/>	<input type="checkbox"/>	<input type="checkbox"/>	20/07/1979	PRESIDENTE	BAJA DEFINITIVA
20100331013	BEST HOME DEL PERU S A	<input checked="" type="radio"/>	<input checked="" type="checkbox"/>	<input checked="" type="checkbox"/>	01/06/1988	PRESIDENTE DE DIRECT	BAJA DE OFICIO
20100342210	ASOCIADOS CORPORATIVOS S A	<input type="radio"/>	<input type="checkbox"/>	<input type="checkbox"/>	20/07/1990	PRESIDENTE	BAJA DEFINITIVA
20101025536	DISTRIB DE COSMETICOS Y BIJOUTERIA S A	<input type="radio"/>	<input type="checkbox"/>	<input type="checkbox"/>	10/03/1989	APODERADO	BAJA DEFINITIVA
20101104240	DEXI SA	<input type="radio"/>	<input type="checkbox"/>	<input type="checkbox"/>	22/02/1990	PRESIDENTE	BAJA DE OFICIO
20269900254	BEAUTY GROUP INTERNATIONAL DEL PERU SA	<input type="radio"/>	<input type="checkbox"/>	<input type="checkbox"/>	28/06/1995	DIRECTOR	BAJA DEFINITIVA
20340033273	JUNTA DE PROP EDIF CORONEL PORTILLO 250	<input type="radio"/>	<input checked="" type="checkbox"/>	<input checked="" type="checkbox"/>	17/10/1996	PRESIDENTE	ACTIVO

BERNAHOLA BAUTISTA BEATRIZ ROSSANA

Ruc	Razón Social	Semáforos			Fecha desde que ocupa Cargo	Cargo	Estado
		Act	Pre	12m			
20101022278	REBOBINADOS INDUSTRIALES S R L	<input checked="" type="radio"/>	<input checked="" type="checkbox"/>	<input checked="" type="checkbox"/>	15/12/1999	GERENTE FINANCIERO	ACTIVO

LEMA HANKE ARMANDO

Ruc	Razón Social	Semáforos			Fecha desde que ocupa Cargo	Cargo	Estado
		Act	Pre	12m			
20100141745	OPI S A	<input type="radio"/>	<input type="checkbox"/>	<input type="checkbox"/>	14/03/1990	APODERADO	BAJA DEFINITIVA
20100181453	ARDAL S A	<input type="radio"/>	<input type="checkbox"/>	<input type="checkbox"/>	05/12/1989	APODERADO	BAJA DEFINITIVA
20100943566	SEICOSA	<input type="radio"/>	<input type="checkbox"/>	<input type="checkbox"/>	03/10/1989	APODERADO	BAJA DEFINITIVA

LOPEZ RAMIREZ MARIANELLA

Ruc	Razón Social	Semáforos			Fecha desde que ocupa Cargo	Cargo	Estado
		Act	Pre	12m			
20378167109	PLASTICOS DAUELSBERG S.A.	<input type="radio"/>	<input type="checkbox"/>	<input type="checkbox"/>	11/08/1998	APODERADO	BAJA DE OFICIO
20525032486	JUNTA DE PROPIETARIOS JIRÓN CONDE DE LA VEGA DEL REN N° 380-38	<input type="radio"/>	<input type="checkbox"/>	<input type="checkbox"/>	17/02/2010	PRESIDENTE	ACTIVO

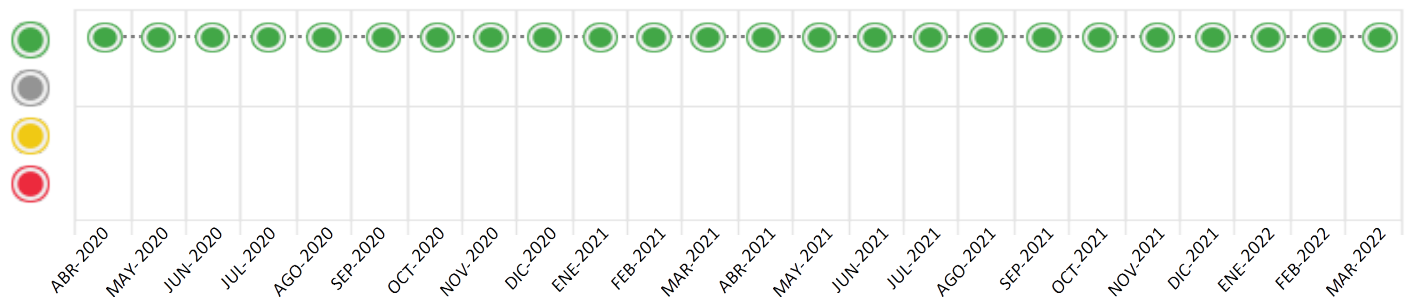
Consulta Rápida





Documento de identidad consultado

Fecha Proceso	Tipo Doc.	N. Doc.	Nombre o Raz. Social	Nota	Deuda Total *	Var.	Actual	Previo	12m
22/03/2022	RUC	20100102413	UNIQUE S.A.	0.000	113.083.234,15		<input checked="" type="radio"/>	<input checked="" type="checkbox"/>	<input checked="" type="checkbox"/>

Montos expresados en unidades de soles*






Semáforos de los últimos 24 meses



Semáforo	Descripción
	No registra información de deudas
	Mínimo Riesgo: Sin deudas vencidas
	Mediano Riesgo: Deudas con poco atraso*
	Alto Riesgo: Deudas con atraso significativo*

*Semáforo deuda menor: Deuda vencida menor S/ 100 personas naturales o menor S/ 500 personas jurídicas

Verde: $0 < \text{Sem.} < 0.001$
 Amarillo: $0.001 < \text{Sem.} < 2$
 Rojo: $2 < \text{Sem.} < 6$

Variación	Descripción
	Variación Negativa: La nueva información reportada ha incrementado tu riesgo crediticio
	Variación Positiva: La nueva información ha mejorado tu posición de riesgo
	Variación Porcentual Positiva: El monto total reportado por la SBS/Microfinanzas o número de instituciones financieras ha aumentado
	Variación Porcentual Negativa: El monto total reportado por la SBS/Microfinanzas o número de instituciones financieras ha disminuido
	Aproximadamente igual o igual

Detalle de la deuda SBS/Microfinanzas

Entidad	Deuda Anterior			Deuda a MAR 2022				Rect. (1)	Disc.
	SET 2021	DIC 2021	FEB 2022	Fecha Inf.	Calif. (2)	Monto *	Días Venc.		
BCP	112.423.489,20	112.382.655,15	112.245.807,03	28/02/2022	NOR	112.210.449,40			
SCOTIABANK	1.238.549,93	860.289,50	989.746,51	28/02/2022	NOR	872.784,75			
BBVA	30.000.000,00	30.000.000,00							
CREDINKA S.A.	56.900,69								
TOTAL	143.718.939,82	143.242.944,65	113.235.553,54			113.083.234,15			

(1) Ver detalle en el cuadro de Rectificaciones SBS

(2) NOR: Normal, CPP: Con Problemas Potenciales, DEF: Deficiente, DUD: Dudoso, PER: Pérdida, SCAL: Sin Calificación

Detalle de la deuda de Otros Créditos

Entidad	Deuda Anterior			Deuda a MAR 2022				Disc.
	SET 2021	DIC 2021	FEB 2022	Fecha Inf.	Calif. (2)	Monto	Días Venc.	
TOTAL								

(2) NOR: Normal, CPP: Con Problemas Potenciales, DEF: Deficiente, DUD: Dudoso, PER: Pérdida, SCAL: Sin Calificación

Detalle de vencidos

# Doc	Fuente - Acreedor	Monto *	Días Venc.

Utilización de Líneas de Crédito

Instituciones	**	Línea Aprobada	Línea No Utilizada	Línea Utilizada	% L. Uti.
BCP	PRE		37.560.000,00		
BCP	AVF		35.377.099,18		
BCP	TOT		186.441,44		
TOTAL			73.123.540,62		0%

**(PRE): Préstamos, (AVF): Avaluos y Fianzas, (TOT): Otras Tarjetas de Crédito

Principales Acreedores

Montos expresados en unidades de soles*

Resumen de Deudas

Descripción de la Deuda	Monto *	Días
Deuda total SBS al 28/02/2022	113.083.234,15	
% Calificación normal	100,00	
Peor Calificación (2)	NOR	
Otros Créditos	0,00	****

Detalle de deuda SBS/Microfinanzas

Institución SBS	Calif. (2)	Saldo *	% Ven.	Días Venc.	Rect.(1)
BCP	NOR	112.210.449,40	0,00		
SCOTIABANK	NOR	872.784,75	0,00		
Deuda Total SBS/MicroFinanzas		113.083.234,15	0		

Detalle de Riesgos SBS/Microfinanzas

Concepto	Saldo *
Deuda Directa	110.900.334,78
Deuda Indirecta	2.182.899,37
Deuda Castigada	0,00
Deuda Total SBS/MicroFinanzas	113.083.234,15
Línea Tarj.Cred. No utilizada	186.441,44
Total Riesgo SBS/MicroFinanzas	113.269.675,59

Detalle de deuda Otros Créditos

Empresa	Calif. (2)	Saldo *	% Ven.	Días Venc.	Disc.
Deuda Total Otros Créditos		0,00	0		

Detalle de vencidos

# Doc	Fuente - Acreedor	Monto *	Días Venc.
-------	-------------------	---------	------------

Detalle Variación

Montos expresados en unidades de soles*

Resumen de la variación

Descripción de la deuda	01/03/2022	22/03/2022	Variación
Score	0.000	0.000	0.000
Nro. Entidades SBS/Microf.	2	2	0
Riesgo Total SBS/Microf. *	113.235.553,54	113.083.234,15	
Deuda Directa	111.002.091,80	110.900.334,78	-101.757,02
Deuda Indirecta	2.233.461,74	2.182.899,37	-50.562,37
Deuda Castigada	0,00	0,00	0,00

Variación del Riesgo Total SBS/Microf. *	Antes	22/03/2022	Variación
Último Mes	113.235.553,54	113.083.234,15	-152.319,39
Último Trimestre	143.242.944,65	113.083.234,15	-30.159.710,50
Último Semestre	143.718.939,82	113.083.234,15	-30.635.705,67
Último Año	145.625.926,76	113.083.234,15	-32.542.692,61

Calificación SBS/Microf.	01/03/2022	22/03/2022	Variación
% NOR (Normal)	100.00	100.00	
% CPP (Con Problemas Potenciales)	0.00	0.00	0.00
% DEF (Deficiente)	0.00	0.00	0.00
% DUD (Dudoso)	0.00	0.00	0.00
% PER (Pérdida)	0.00	0.00	0.00

Deuda vencida *	01/03/2022	22/03/2022	Variación
Total deuda vencida	0,00	0,00	0,00
Deuda por Otros Créditos *	01/03/2022	22/03/2022	Variación

Total deuda otros créditos	0,00	0,00	0,00
----------------------------	------	------	------

Detalle de la variación

Fuente - Acreedor *	01/03/2022	22/03/2022	Variación
---------------------	------------	------------	-----------

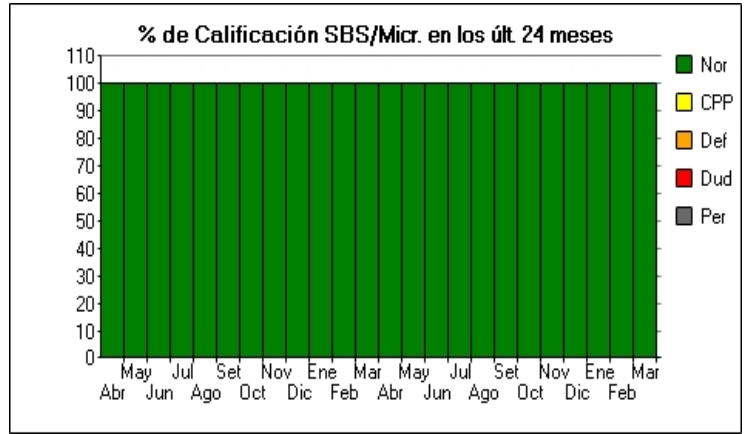
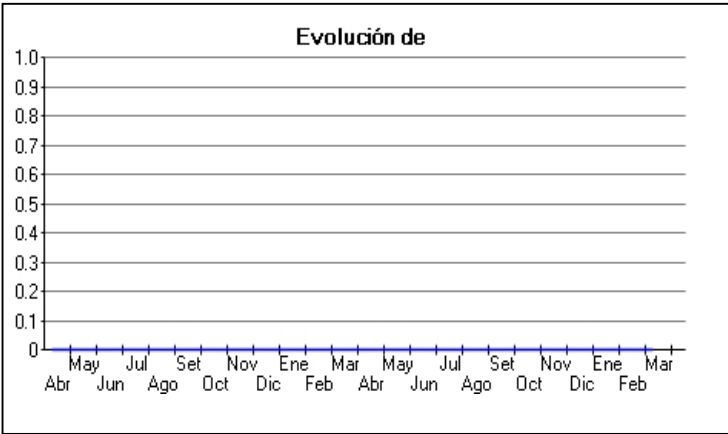
Posición Histórica

Montos expresados en unidades de soles*

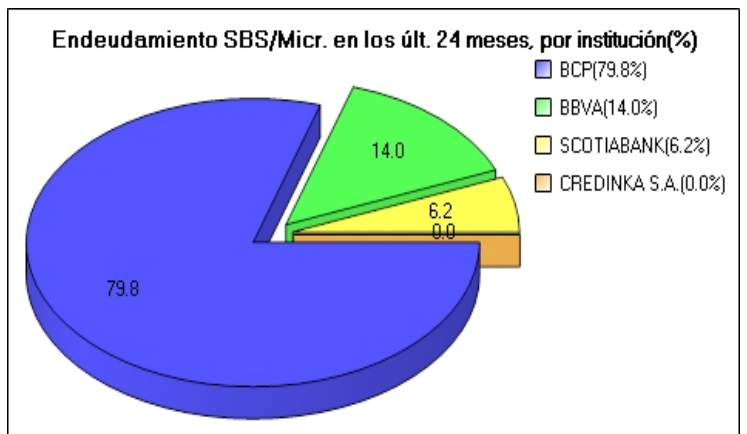
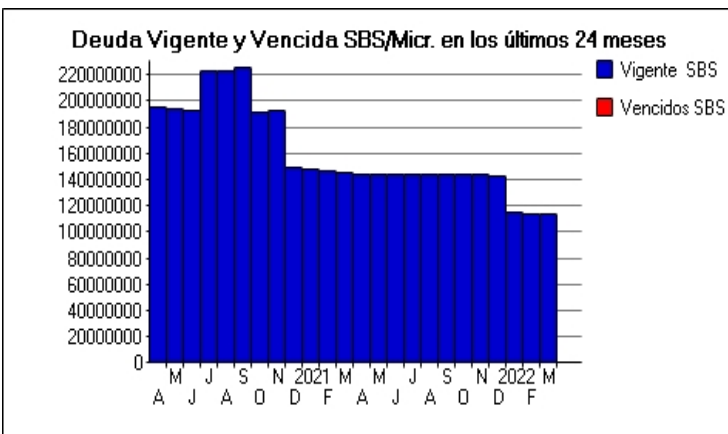
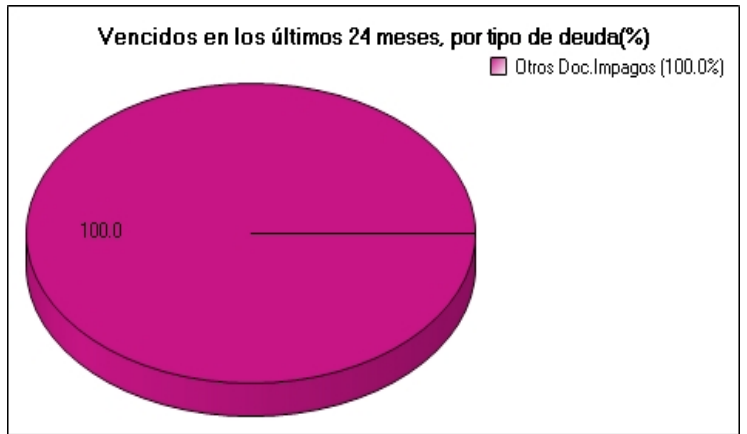
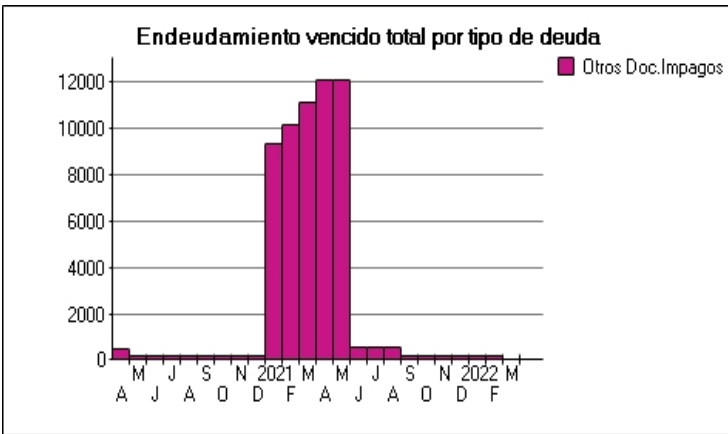
Fecha de Proceso	Sema. Actual	Sem. Riesgo	Var.	Superintendencia de Banca y Seguros (SBS/Microfinan.)				Otros Créditos	Otros Vencidos *				Ctas. Cerr./Anu.		Otros Repor. Negati.		
				# Enti.	Deuda Total *	% Cali. normal	Peor Califi.(2)		Deuda Vencida *	Protestos	Docs. Impagos	Deuda Tributaria	Deuda Laboral	Cta. Cte.		Tar. Créd.	
22/03/2022	●	0.000		2	113.083.234,15	100.00	NOR	0,00	0,00	0,00	0,00	0,00	0,00	0	0	0	
01/03/2022	●	0.000		2	113.235.553,54	100.00	NOR	0,00	0,00	0,00	0,00	0,00	0,00	0,00	0	0	0
23/02/2022	●	0.000	%	2	113.235.553,54	100.00	NOR	0,00	0,00	0,00	214,10	0,00	0,00	0,00	0	0	0
25/01/2022	●	0.000		3	115.070.831,00	100.00	NOR	0,00	0,00	0,00	214,10	0,00	0,00	0,00	0	0	0
24/01/2022	●	0.000		3	115.070.831,00	100.00	NOR	0,00	0,00	0,00	214,10	0,00	0,00	0,00	0	0	0
12/01/2022	●	0.000		3	143.242.944,65	100.00	NOR	0,00	0,00	0,00	214,10	0,00	0,00	0,00	0	0	0
27/12/2022	●	0.000		3	143.242.944,65	100.00	NOR	0,00	0,00	0,00	214,10	0,00	0,00	0,00	0	0	0
21/12/2022	●	0.000		3	143.242.944,65	100.00	NOR	0,00	0,00	0,00	214,10	0,00	0,00	0,00	0	0	0
23/11/2022	●	0.000		3	143.382.561,75	100.00	NOR	0,00	0,00	0,00	214,10	0,00	0,00	0,00	0	0	0
27/10/2022	●	0.000		3	143.588.381,81	100.00	NOR	0,00	0,00	0,00	214,10	0,00	0,00	0,00	0	0	0
22/10/2022	●	0.000	%	3	143.588.381,81	100.00	NOR	0,00	0,00	0,00	214,10	0,00	0,00	0,00	0	0	0
30/09/2022	●	0.000		4	143.718.939,82	100.00	NOR	0,00	0,00	0,00	214,10	0,00	0,00	0,00	0	0	0
23/09/2022	●	0.000		4	143.718.939,82	100.00	NOR	0,00	0,00	0,00	214,10	0,00	0,00	0,00	0	0	0
03/09/2022	●	0.000		4	143.942.989,76	100.00	NOR	0,00	0,00	0,00	214,10	0,00	0,00	0,00	0	0	0
23/08/2022	●	0.000	%	4	143.942.989,76	100.00	NOR	0,00	0,00	0,00	534,67	0,00	0,00	0,00	0	0	0
16/08/2022	●	0.000		3	143.830.678,55	100.00	NOR	0,00	0,00	0,00	534,67	0,00	0,00	0,00	0	0	0
10/08/2022	●	0.000		3	143.830.678,55	100.00	NOR	0,00	0,00	0,00	534,67	0,00	0,00	0,00	0	0	0
24/07/2022	●	0.000		3	143.830.678,55	100.00	NOR	0,00	0,00	0,00	534,67	0,00	0,00	0,00	0	0	0
21/07/2022	●	0.000		3	143.902.932,32	100.00	NOR	0,00	0,00	0,00	534,67	0,00	0,00	0,00	0	0	0
23/06/2022	●	0.000		3	143.902.932,32	100.00	NOR	0,00	0,00	0,00	534,67	0,00	0,00	0,00	0	0	0
17/06/2022	●	0.000		3	144.106.135,92	100.00	NOR	0,00	0,00	0,00	534,67	0,00	0,00	0,00	0	0	0
24/05/2022	●	0.000		3	144.106.135,92	100.00	NOR	0,00	0,00	0,00	12.054,67	0,00	0,00	0,00	0	0	0
17/05/2022	●	0.000		3	143.637.749,23	100.00	NOR	0,00	0,00	0,00	12.054,67	0,00	0,00	0,00	0	0	0
23/04/2022	●	0.000		3	143.637.749,23	100.00	NOR	0,00	0,00	0,00	12.054,67	0,00	0,00	0,00	0	0	0
16/04/2022	●	0.000		3	145.625.926,76	100.00	NOR	0,00	0,00	0,00	12.054,67	0,00	0,00	0,00	0	0	0
06/04/2022	●	0.000		3	145.625.926,76	100.00	NOR	0,00	0,00	0,00	12.054,67	0,00	0,00	0,00	0	0	0
25/03/2022	●	0.000		3	145.625.926,76	100.00	NOR	0,00	0,00	0,00	11.094,67	0,00	0,00	0,00	0	0	0
19/03/2022	●	0.000		3	145.932.543,20	100.00	NOR	0,00	0,00	0,00	11.094,67	0,00	0,00	0,00	0	0	0
26/02/2022	●	0.000		3	145.932.543,20	100.00	NOR	0,00	0,00	0,00	10.134,67	0,00	0,00	0,00	0	0	0
09/02/2022	●	0.000		3	148.361.488,16	100.00	NOR	0,00	0,00	0,00	10.134,67	0,00	0,00	0,00	0	0	0
23/01/2022	●	0.000		3	148.361.488,16	100.00	NOR	0,00	0,00	0,00	9.300,67	0,00	0,00	0,00	0	0	0
14/01/2022	●	0.000		3	148.928.381,77	100.00	NOR	0,00	0,00	0,00	9.300,67	0,00	0,00	0,00	0	0	0
11/01/2022	●	0.000		3	148.928.381,77	100.00	NOR	0,00	0,00	0,00	9.300,67	0,00	0,00	0,00	0	0	0
29/12/2022	●	0.000		3	148.928.381,77	100.00	NOR	0,00	0,00	0,00	214,10	0,00	0,00	0,00	0	0	0
22/12/2022	●	0.000		3	148.928.381,77	100.00	NOR	0,00	0,00	0,00	214,10	0,00	0,00	0,00	0	0	0
25/11/2022	●	0.000		3	192.225.316,03	100.00	NOR	0,00	0,00	0,00	214,10	0,00	0,00	0,00	0	0	0
17/11/2022	●	0.000		3	191.626.600,15	100.00	NOR	0,00	0,00	0,00	214,10	0,00	0,00	0,00	0	0	0
24/10/2022	●	0.000		3	191.626.600,15	100.00	NOR	0,00	0,00	0,00	214,10	0,00	0,00	0,00	0	0	0
28/09/2022	●	0.000	%	3	224.937.511,40	100.00	NOR	0,00	0,00	0,00	214,10	0,00	0,00	0,00	0	0	0
25/09/2022	●	0.000		3	223.088.677,28	100.00	NOR	0,00	0,00	0,00	214,10	0,00	0,00	0,00	0	0	0
24/08/2022	●	0.000	%	3	223.088.677,28	100.00	NOR	0,00	0,00	0,00	214,10	0,00	0,00	0,00	0	0	0
06/08/2022	●	0.000		3	223.131.488,83	100.00	NOR	0,00	0,00	0,00	214,10	0,00	0,00	0,00	0	0	0
24/07/2022	●	0.000	%	3	223.131.488,83	100.00	NOR	0,00	0,00	0,00	214,10	0,00	0,00	0,00	0	0	0
23/06/2022	●	0.000	%	2	192.943.941,96	100.00	NOR	0,00	0,00	0,00	214,10	0,00	0,00	0,00	0	0	0
25/05/2022	●	0.000	%	2	193.780.286,28	100.00	NOR	0,00	0,00	0,00	214,10	0,00	0,00	0,00	0	0	0
04/05/2022	●	0.000		2	194.544.720,50	100.00	NOR	0,00	0,00	0,00	214,10	0,00	0,00	0,00	0	0	0
27/04/2022	●	0.000	%	2	194.544.720,50	100.00	NOR	0,00	0,00	0,00	468,49	0,00	0,00	0,00	0	0	0

Gráficos

Montos expresados en unidades de soles*



NOR: Normal, CPP: Con Problemas Potenciales, DEF: Deficiente, DUD: Dudoso, PER: Pérdida, SCAL: Sin Calificación



Reporte de Vencidos

Montos expresados en unidades de soles*

Fuente - Acreedor	DIC 2021			ENE 2022			FEB 2022			MAR 2022		
	# Docs.	Monto *	Dias V.	# Docs.	Monto *	Dias V.	# Docs.	Monto *	Dias V.	# Docs.	Monto *	Dias V.
Documentos Impagos												
ENTEL PERU S.A.		0,00			0,00			0,00			0,00	
DIRECTV PERU S.R.L.	1	214,10	175	1	214,10	178	1	214,10	181		0,00	0
Total	1	214,10	175	1	214,10	178	1	214,10	181	0		

Montos expresados en unidades de soles*

Fuente - Acreedor	AGO 2021			SET 2021			OCT 2021			NOV 2021		
	# Docs.	Monto *	Dias V.	# Docs.	Monto *	Dias V.	# Docs.	Monto *	Dias V.	# Docs.	Monto *	Dias V.
Documentos Impagos												
ENTEL PERU S.A.	1	320,57	442		0,00	0		0,00			0,00	
DIRECTV PERU S.R.L.	1	214,10	163	1	214,10	166	1	214,10	169	1	214,10	172
Total	2	534,67	163	1	214,10	166	1	214,10	169	1	214,10	172

Montos expresados en unidades de soles*

Fuente - Acreedor	ABR 2021			MAY 2021			JUN 2021			JUL 2021		
	# Docs.	Monto *	Dias V.	# Docs.	Monto *	Dias V.	# Docs.	Monto *	Dias V.	# Docs.	Monto *	Dias V.
Documentos Impagos												
ENTEL PERU S.A.	1	11.840,57	413	1	11.840,57	444	1	320,57	38	1	320,57	41
DIRECTV PERU S.R.L.	1	214,10	150	1	214,10	153	1	214,10	156	1	214,10	159
Total	2	12.054,67	150	2	12.054,67	153	2	534,67	156	2	534,67	159

Reporte SBS/Microfinanzas

Montos expresados en unidades de soles*

Última fecha reportada por la SBS : 28/02/2022

ÚLTIMOS 6 MESES		OCT 2021 (SBS: SET 2021)	NOV 2021 (SBS: OCT 2021)	DIC 2021 (SBS: NOV 2021)	ENE 2022 (SBS: DIC 2021)	FEB 2022 (SBS: ENE 2022)	MAR 2022 (SBS: FEB 2022)
% Porcentaje de Calificación	NOR (Normal)	100.00	100.00	100.00	100.00	100.00	100.00
	CPP (Con Problemas Pote.)	0.00	0.00	0.00	0.00	0.00	0.00
	DEF (Deficiente)	0.00	0.00	0.00	0.00	0.00	0.00
	DUD (Dudoso)	0.00	0.00	0.00	0.00	0.00	0.00
	PER (Pérdida)	0.00	0.00	0.00	0.00	0.00	0.00

Institución	OCT 2021 (SBS: SET 2021)		NOV 2021 (SBS: OCT 2021)		DIC 2021 (SBS: NOV 2021)		ENE 2022 (SBS: DIC 2021)		FEB 2022 (SBS: ENE 2022)		MAR 2022 (SBS: FEB 2022)	
	Monto *	Dias V.	Monto *	Dias V.	Monto *	Dias V.	Monto *	Dias V.	Monto *	Dias V.	Monto *	Dias V.
BCP	112.476.952,27		112.399.044,85		112.382.655,15		113.930.710,05		112.245.807,03		112.210.449,40	
SCOTIABANK	1.111.429,54		983.516,90		860.289,50		1.109.760,11		989.746,51		872.784,75	
BBVA	30.000.000,00		30.000.000,00		30.000.000,00							
CREDINKA S.A.							30.360,84					
TOTAL	143.588.381,81		143.382.561,75		143.242.944,65		115.070.831,00		113.235.553,54		113.083.234,15	

Última fecha reportada por la SBS : 28/02/2022

Operación	OCT 2021 (SBS: SET 2021)		NOV 2021 (SBS: OCT 2021)		DIC 2021 (SBS: NOV 2021)		ENE 2022 (SBS: DIC 2021)		FEB 2022 (SBS: ENE 2022)		MAR 2022 (SBS: FEB 2022)	
	Monto *	Dias V.	Monto *	Dias V.	Monto *	Dias V.	Monto *	Dias V.	Monto *	Dias V.	Monto *	Dias V.
RESUMEN												
- Total Deuda	143.588.381,81		143.382.561,75		143.242.944,65		115.070.831,00		113.235.553,54		113.083.234,15	
- Línea No Utilizada	249.898.838,12		141.380.549,23		144.028.140,27		142.191.027,88		136.316.456,77		148.243.540,62	
- Garantías	4.364.505,00		4.222.825,00		4.222.825,00		4.596.174,00		4.596.174,00		4.596.174,00	
CREDITOS DIRECTOS												
- CREDITOS VIGENTES	141.146.946,34		141.000.823,13		140.882.205,23		111.158.879,83		111.002.091,80		110.900.334,78	
-- Corp: Cred.Rev.LineaTarj.Crédito	35.516,80		17.306,23		21.915,73		18.758,88		12.345,29		27.550,03	
-- Corp: Préstamos	140.000.000,00		140.000.000,00		140.000.000,00		110.000.000,00		110.000.000,00		110.000.000,00	

--- NoRevolventes	140.000.000,00	140.000.000,00	140.000.000,00	110.000.000,00	110.000.000,00	110.000.000,00
-- Corp:ArrendamientoFinanc	1.111.429,54	983.516,90	860.289,50	1.109.760,11	989.746,51	872.784,75
-- MedE: Factoring				30.360,84		
CREDITOS INDIRECTOS						
- CartasFianzaOtorgadas	2.441.435,47	2.381.738,62	2.360.739,42	3.911.951,17	2.233.461,74	2.182.899,37
LINEA NO UTIL. Y CRED. NO DESEMB.						
- LinCredPréstamos	53.742.000,00	51.857.000,00	52.806.000,00	54.209.470,48	49.959.000,00	37.560.000,00
- LinCredAvalessFianzas	38.898.562,95	37.508.259,84	38.259.259,02	35.958.047,30	36.196.536,78	35.377.099,18
- LinCredTarjetaCrédito	166.275,17	158.289,39	156.881,25	192.510,10	201.919,99	186.441,44
- OtrasLinCred	53.742.000,00	51.857.000,00	52.806.000,00	51.831.000,00	49.959.000,00	37.560.000,00
- LinCredEsqMultilinea	103.350.000,00					37.560.000,00
GARANTIAS						
- GARANTIAS RECIBIDAS	4.364.505,96	4.222.825,34	4.222.825,34	4.596.174,34	4.596.174,34	4.596.174,34
-- 1eraGEquipoTransporte	4.364.505,96	4.222.825,34	4.222.825,34	4.596.174,34	4.596.174,34	4.596.174,34

Montos expresados en unidades de soles*

Última fecha reportada por la SBS : 28/02/2022

6 MESES ANTERIORES		ABR 2021 (SBS: MAR 2021)	MAY 2021 (SBS: ABR 2021)	JUN 2021 (SBS: MAY 2021)	JUL 2021 (SBS: JUN 2021)	AGO 2021 (SBS: JUL 2021)	SET 2021 (SBS: AGO 2021)
% Porcentaje de Calificación	NOR (Normal)	100.00	100.00	100.00	100.00	100.00	100.00
	CPP (Con Problemas Pote.)	0.00	0.00	0.00	0.00	0.00	0.00
	DEF (Deficiente)	0.00	0.00	0.00	0.00	0.00	0.00
	DUD (Dudoso)	0.00	0.00	0.00	0.00	0.00	0.00
	PER (Pérdida)	0.00	0.00	0.00	0.00	0.00	0.00

Institución	ABR 2021 (SBS: MAR 2021)		MAY 2021 (SBS: ABR 2021)		JUN 2021 (SBS: MAY 2021)		JUL 2021 (SBS: JUN 2021)		AGO 2021 (SBS: JUL 2021)		SET 2021 (SBS: AGO 2021)	
	Monto *	Dias V.	Monto *	Dias V.	Monto *	Dias V.	Monto *	Dias V.	Monto *	Dias V.	Monto *	Dias V.
BCP	111.579.672,57		112.257.821,10		112.265.541,83		112.294.774,69		112.419.157,66		112.423.489,20	
SCOTIABANK	2.058.076,66		1.848.314,82		1.637.390,49		1.535.903,86		1.387.444,65	5	1.238.549,93	
BBVA	30.000.000,00		30.000.000,00		30.000.000,00		30.000.000,00		30.000.000,00		30.000.000,00	
CREDINKA S.A.									136.387,45		56.900,69	
TOTAL	143.637.749,23		144.106.135,92		143.902.932,32		143.830.678,55		143.942.989,76	5	143.718.939,82	

Última fecha reportada por la SBS : 28/02/2022

Operación	ABR 2021 (SBS: MAR 2021)		MAY 2021 (SBS: ABR 2021)		JUN 2021 (SBS: MAY 2021)		JUL 2021 (SBS: JUN 2021)		AGO 2021 (SBS: JUL 2021)		SET 2021 (SBS: AGO 2021)	
	Monto *	Dias V.	Monto *	Dias V.	Monto *	Dias V.	Monto *	Dias V.	Monto *	Dias V.	Monto *	Dias V.
RESUMEN												
- Total Deuda	143.637.749,23		144.106.135,92		143.902.932,32		143.830.678,55		143.942.989,76	5	143.718.939,82	
- Línea No Utilizada	133.824.022,50		134.225.788,34		230.861.905,41		233.235.068,42		244.222.146,96		246.895.374,94	
- Garantías	8.045.655,00		8.045.655,00		8.045.655,00		8.132.690,00		8.132.690,00		4.364.505,00	
CREDITOS DIRECTOS												
-- Repogr. Emergencia Sanitaria	111.743.017,16		111.545.865,29		1.347.663,81		1.120.365,17					
- CRÉDITOS VIGENTES	142.075.212,93		141.869.629,84		141.648.118,43		141.552.241,68		141.557.068,31	5	141.307.033,08	
-- Corp: Cred.Rev.LíneaTarj. Crédito	17.136,27		21.315,02		10.727,94		16.337,82		33.236,21		11.582,46	
-- Corp: Préstamos	140.000.000,00		140.000.000,00		140.000.000,00		140.000.000,00		140.000.000,00		140.000.000,00	
--- NoRevolventes	140.000.000,00		140.000.000,00		140.000.000,00		140.000.000,00		140.000.000,00		140.000.000,00	
-- Corp: ArrendamientoFinanc	2.058.076,66		1.848.314,82		1.637.390,49		1.535.903,86		1.387.444,65	5	1.238.549,93	
-- MedE: Factoring									136.387,45		56.900,69	
CREDITOS INDIRECTOS												
- CartasFianzaOtorgadas	1.562.536,30		2.236.506,08		2.254.813,89		2.278.436,87		2.385.921,45		2.411.906,74	
LINEA NO UTIL. Y CRED. NO DESEMB.												
- LinCredPréstamos	48.841.000,00		49.231.000,00		49.634.000,00		50.154.000,00		52.520.000,00		53.092.000,00	
- LinCredAvalessFianzas	36.007.463,70		35.633.492,47		35.925.184,65		36.301.561,65		38.014.077,00		38.428.091,70	
- LinCredTarjetaCrédito	134.558,80		130.295,87		218.720,76		175.506,77		168.069,96		183.283,24	
- OtrasLinCred	48.841.000,00		49.231.000,00		49.634.000,00		50.154.000,00		52.520.000,00		53.092.000,00	
- LinCredEsqMultilinea					95.450.000,00		96.450.000,00		101.000.000,00		102.100.000,00	
GARANTIAS												
- GARANTIAS RECIBIDAS	8.045.655,94		8.045.655,94		8.045.655,94		8.132.690,15		8.132.690,15		4.364.505,96	
-- 1eraGEquipoTransporte	8.045.655,94		8.045.655,94		8.045.655,94		8.132.690,15		8.132.690,15		4.364.505,96	

Reporte SBS/Microfinanzas por entidades

Reportado por : BCP

Última fecha reportada por la SBS : 28/02/2022

Operación	OCT 2021 (SBS: SET2021)		NOV 2021 (SBS: OCT2021)		DIC 2021 (SBS: NOV2021)		ENE 2022 (SBS: DIC2021)		FEB 2022 (SBS: ENE2022)		MAR 2022 (SBS: FEB2022)	
	Monto *	Dias V.	Monto *	Dias V.	Monto *	Dias V.	Monto *	Dias V.	Monto *	Dias V.	Monto *	Dias V.
Calificación (2)	NOR		NOR		NOR		NOR		NOR		NOR	
RESUMEN												
- Total Deuda	112.476.952,27		112.399.044,85		112.382.655,15		113.930.710,05		112.245.807,03		112.210.449,40	
- Línea No Utilizada	146.548.838,12		141.380.549,23		144.028.140,27		139.812.557,40		136.316.456,77		110.683.540,62	
CREDITOS DIRECTOS												
- CRÉDITOS VIGENTES	110.035.516,80		110.017.306,23		110.021.915,73		110.018.758,88		110.012.345,29		110.027.550,03	
-- Corp: Cred. Rev. Línea Tarj. Crédito	35.516,80		17.306,23		21.915,73		18.758,88		12.345,29		27.550,03	
-- Corp: Préstamos	110.000.000,00		110.000.000,00		110.000.000,00		110.000.000,00		110.000.000,00		110.000.000,00	
--- NoRevolventes	110.000.000,00		110.000.000,00		110.000.000,00		110.000.000,00		110.000.000,00		110.000.000,00	
CREDITOS INDIRECTOS												
- Cartas Fianza Otorgadas	2.441.435,47		2.381.738,62		2.360.739,42		3.911.951,17		2.233.461,74		2.182.899,37	
LINEA NO UTIL. Y CRED. NO DESEMB.												
- LinCredPréstamos	53.742.000,00		51.857.000,00		52.806.000,00		51.831.000,00		49.959.000,00		37.560.000,00	
- LinCredAvalés Fianzas	38.898.562,95		37.508.259,84		38.259.259,02		35.958.047,30		36.196.536,78		35.377.099,18	
- LinCredTarjeta Crédito	166.275,17		158.289,39		156.881,25		192.510,10		201.919,99		186.441,44	
- OtrasLinCred	53.742.000,00		51.857.000,00		52.806.000,00		51.831.000,00		49.959.000,00		37.560.000,00	

Última fecha reportada por la SBS : 28/02/2022

Operación	ABR 2021 (SBS: MAR2021)		MAY 2021 (SBS: ABR2021)		JUN 2021 (SBS: MAY2021)		JUL 2021 (SBS: JUN2021)		AGO 2021 (SBS: JUL2021)		SET 2021 (SBS: AGO2021)	
	Monto *	Dias V.	Monto *	Dias V.	Monto *	Dias V.	Monto *	Dias V.	Monto *	Dias V.	Monto *	Dias V.
Calificación (2)	NOR		NOR		NOR		NOR		NOR		NOR	
RESUMEN												
- Total Deuda	111.579.672,57		112.257.821,10		112.265.541,83		112.294.774,69		112.419.157,66		112.423.489,20	
- Línea No Utilizada	133.824.022,50		134.225.788,34		135.411.905,41		136.785.068,42		143.222.146,96		144.795.374,94	
CREDITOS DIRECTOS												
-- Reprog. Emergencia Sanitaria	110.000.000,00		110.000.000,00									
- CRÉDITOS VIGENTES	110.017.136,27		110.021.315,02		110.010.727,94		110.016.337,82		110.033.236,21		110.011.582,46	
-- Corp: Cred. Rev. Línea Tarj. Crédito	17.136,27		21.315,02		10.727,94		16.337,82		33.236,21		11.582,46	
-- Corp: Préstamos	110.000.000,00		110.000.000,00		110.000.000,00		110.000.000,00		110.000.000,00		110.000.000,00	
--- NoRevolventes	110.000.000,00		110.000.000,00		110.000.000,00		110.000.000,00		110.000.000,00		110.000.000,00	
CREDITOS INDIRECTOS												
- Cartas Fianza Otorgadas	1.562.536,30		2.236.506,08		2.254.813,89		2.278.436,87		2.385.921,45		2.411.906,74	
LINEA NO UTIL. Y CRED. NO DESEMB.												
- LinCredPréstamos	48.841.000,00		49.231.000,00		49.634.000,00		50.154.000,00		52.520.000,00		53.092.000,00	
- LinCredAvalés Fianzas	36.007.463,70		35.633.492,47		35.925.184,65		36.301.561,65		38.014.077,00		38.428.091,70	
- LinCredTarjeta Crédito	134.558,80		130.295,87		218.720,76		175.506,77		168.069,96		183.283,24	
- OtrasLinCred	48.841.000,00		49.231.000,00		49.634.000,00		50.154.000,00		52.520.000,00		53.092.000,00	

Reportado por : SCOTIABANK

Última fecha reportada por la SBS : 28/02/2022

Operación	OCT 2021 (SBS: SET2021)		NOV 2021 (SBS: OCT2021)		DIC 2021 (SBS: NOV2021)		ENE 2022 (SBS: DIC2021)		FEB 2022 (SBS: ENE2022)		MAR 2022 (SBS: FEB2022)	
	Monto *	Dias V.	Monto *	Dias V.	Monto *	Dias V.	Monto *	Dias V.	Monto *	Dias V.	Monto *	Dias V.
Calificación (2)	NOR		NOR		NOR		NOR		NOR		NOR	
RESUMEN												
- Total Deuda	1.111.429,54		983.516,90		860.289,50		1.109.760,11		989.746,51		872.784,75	
- Línea No Utilizada	103.350.000,00						2.378.470,48				37.560.000,00	
- Garantías	4.364.505,00		4.222.825,00		4.222.825,00		4.596.174,00		4.596.174,00		4.596.174,00	
CREDITOS DIRECTOS												
- CRÉDITOS VIGENTES	1.111.429,54		983.516,90		860.289,50		1.109.760,11		989.746,51		872.784,75	
-- Corp: Arrendamiento Financ	1.111.429,54		983.516,90		860.289,50		1.109.760,11		989.746,51		872.784,75	
LINEA NO UTIL. Y CRED. NO DESEMB.												
- LinCredPréstamos							2.378.470,48					
- LinCredEsqMultilínea	103.350.000,00										37.560.000,00	
GARANTIAS												
- GARANTIAS RECIBIDAS	4.364.505,96		4.222.825,34		4.222.825,34		4.596.174,34		4.596.174,34		4.596.174,34	

-- 1eraEquipoTransporte	4.364.505,96	4.222.825,34	4.222.825,34	4.596.174,34	4.596.174,34	4.596.174,34
-------------------------	--------------	--------------	--------------	--------------	--------------	--------------

Última fecha reportada por la SBS : 28/02/2022

Operación	ABR 2021 (SBS: MAR2021)		MAY 2021 (SBS: ABR2021)		JUN 2021 (SBS: MAY2021)		JUL 2021 (SBS: JUN2021)		AGO 2021 (SBS: JUL2021)		SET 2021 (SBS: AGO2021)	
	Monto *	Dias V.	Monto *	Dias V.	Monto *	Dias V.	Monto *	Dias V.	Monto *	Dias V.	Monto *	Dias V.
Calificación (2)	NOR		NOR		NOR		NOR		NOR		NOR	
RESUMEN												
- Total Deuda	2.058.076,66		1.848.314,82		1.637.390,49		1.535.903,86		1.387.444,65	5	1.238.549,93	
- Línea No Utilizada					95.450.000,00		96.450.000,00		101.000.000,00		102.100.000,00	
- Garantías	8.045.655,00		8.045.655,00		8.045.655,00		8.132.690,00		8.132.690,00		4.364.505,00	
CREDITOS DIRECTOS												
-- Reprgr. Emergencia Sanitaria	1.743.017,16		1.545.865,29		1.347.663,81		1.120.365,17					
- CRÉDITOS VIGENTES	2.058.076,66		1.848.314,82		1.637.390,49		1.535.903,86		1.387.444,65	5	1.238.549,93	
-- Corp:ArrendamientoFinanc	2.058.076,66		1.848.314,82		1.637.390,49		1.535.903,86		1.387.444,65	5	1.238.549,93	
LÍNEA NO UTIL. Y CRED. NO DESEMB.												
- LinCredEsqMultilínea					95.450.000,00		96.450.000,00		101.000.000,00		102.100.000,00	
GARANTIAS												
- GARANTIAS RECIBIDAS	8.045.655,94		8.045.655,94		8.045.655,94		8.132.690,15		8.132.690,15		4.364.505,96	
-- 1eraEquipoTransporte	8.045.655,94		8.045.655,94		8.045.655,94		8.132.690,15		8.132.690,15		4.364.505,96	

Reportado por : BBVA

Última fecha reportada por la SBS : 28/02/2022

Operación	OCT 2021 (SBS: SET2021)		NOV 2021 (SBS: OCT2021)		DIC 2021 (SBS: NOV2021)		ENE 2022 (SBS: DIC2021)		FEB 2022 (SBS: ENE2022)		MAR 2022 (SBS: FEB2022)	
	Monto *	Dias V.	Monto *	Dias V.	Monto *	Dias V.	Monto *	Dias V.	Monto *	Dias V.	Monto *	Dias V.
Calificación (2)	NOR		NOR		NOR							
RESUMEN												
- Total Deuda	30.000.000,00		30.000.000,00		30.000.000,00							
CREDITOS DIRECTOS												
- CRÉDITOS VIGENTES	30.000.000,00		30.000.000,00		30.000.000,00							
-- Corp:Préstamos	30.000.000,00		30.000.000,00		30.000.000,00							
--- NoRevolventes	30.000.000,00		30.000.000,00		30.000.000,00							

Última fecha reportada por la SBS : 28/02/2022

Operación	ABR 2021 (SBS: MAR2021)		MAY 2021 (SBS: ABR2021)		JUN 2021 (SBS: MAY2021)		JUL 2021 (SBS: JUN2021)		AGO 2021 (SBS: JUL2021)		SET 2021 (SBS: AGO2021)	
	Monto *	Dias V.	Monto *	Dias V.	Monto *	Dias V.	Monto *	Dias V.	Monto *	Dias V.	Monto *	Dias V.
Calificación (2)	NOR		NOR		NOR		NOR		NOR		NOR	
RESUMEN												
- Total Deuda	30.000.000,00		30.000.000,00		30.000.000,00		30.000.000,00		30.000.000,00		30.000.000,00	
CREDITOS DIRECTOS												
- CRÉDITOS VIGENTES	30.000.000,00		30.000.000,00		30.000.000,00		30.000.000,00		30.000.000,00		30.000.000,00	
-- Corp:Préstamos	30.000.000,00		30.000.000,00		30.000.000,00		30.000.000,00		30.000.000,00		30.000.000,00	
--- NoRevolventes	30.000.000,00		30.000.000,00		30.000.000,00		30.000.000,00		30.000.000,00		30.000.000,00	

Reportado por : CREDINKA S.A.

Última fecha reportada por la SBS : 28/02/2022

Operación	OCT 2021 (SBS: SET2021)		NOV 2021 (SBS: OCT2021)		DIC 2021 (SBS: NOV2021)		ENE 2022 (SBS: DIC2021)		FEB 2022 (SBS: ENE2022)		MAR 2022 (SBS: FEB2022)	
	Monto *	Dias V.	Monto *	Dias V.	Monto *	Dias V.	Monto *	Dias V.	Monto *	Dias V.	Monto *	Dias V.
Calificación (2)							NOR					
RESUMEN												
- Total Deuda							30.360,84					
CREDITOS DIRECTOS												
- CRÉDITOS VIGENTES							30.360,84					
-- MedE:Factoring							30.360,84					

Última fecha reportada por la SBS : 28/02/2022

Operación	ABR 2021 (SBS: MAR2021)		MAY 2021 (SBS: ABR2021)		JUN 2021 (SBS: MAY2021)		JUL 2021 (SBS: JUN2021)		AGO 2021 (SBS: JUL2021)		SET 2021 (SBS: AGO2021)	
	Monto *	Dias V.	Monto *	Dias V.	Monto *	Dias V.	Monto *	Dias V.	Monto *	Dias V.	Monto *	Dias V.
Calificación (2)									NOR		NOR	

RESUMEN									
- Total Deuda								136.387,45	56.900,69
CREDITOS DIRECTOS									
- CRÉDITOS VIGENTES								136.387,45	56.900,69
-- MedE: Factoring								136.387,45	56.900,69

Rectificaciones SBS

Entidad	Periodo SBS	Cuenta	Concepto Rectificación	Dice	Debe Decir
---------	-------------	--------	------------------------	------	------------

Aval/Codeudor

Montos expresados en unidades de soles*

Es Avalista de:

Información reportada por la SBS al 28/02/2022

Tipo Doc	Nro Documento	Nombre/Razón Social	Act	Pre	12m
----------	---------------	---------------------	-----	-----	-----

Montos expresados en unidades de soles*

Quiénes lo Avalan:

Información reportada por la SBS al 28/02/2022

Tipo Doc	Nro Documento	Nombre/Razón Social	Act	Pre	12m
----------	---------------	---------------------	-----	-----	-----

Montos expresados en unidades de soles*

Es Avalista de:

Información Reportada por Entidades de Microfinanzas / Otros Créditos

Tipo Doc	Nro Documento	Nombre/Razón Social	Act	Pre	12m
----------	---------------	---------------------	-----	-----	-----

Montos expresados en unidades de soles*

Quiénes lo Avalan:

Información Reportada por Entidades de Microfinanzas / Otros Créditos

Tipo Doc	Nro Documento	Nombre/Razón Social	Act	Pre	12m
----------	---------------	---------------------	-----	-----	-----

Documentos Protestados como Deudor/Aceptante

Montos expresados en unidades*

Reportado por la Cámara de Comercio de Lima (CCL)

Documentos Protestados sin Regularizar

	# Doc	Monto (S/) *	Max Días Venc.
Total:	0	0,00	

Tipo de Cambio 3.698

Nro. Secuencia	Tip. Reg. **	Acreedor/Girador	Tipo Doc.	Moneda	Monto *	Monto * (S/)	Boletín	F. Protesto	F. Venc.	Días Venc.
----------------	--------------	------------------	-----------	--------	---------	--------------	---------	-------------	----------	------------

**PR: Protestos, CJ: Cobranza Judicial, MO: Moras, PP: Procesos Penales

Montos expresados en unidades*

Reportado por la Cámara de Comercio de Lima (CCL)

Documentos Protestados Regularizados

	# Doc	Monto (S/) *
Total:	5	999.415,32

Nro. Secuencia	Tip. Reg. **	Acreedor/Girador	Tipo Doc.	Moneda	Monto *	Monto * (S/)	Boletín	F. Protesto	F. Venc.	F. Reg
18194		PROTIVITI MEMBER FIRM PERU S.A.C.	FAN	US\$	4.095,45	16.328,56	07/2019	04/07/2019	16/06/2019	24/10/2019

13218		CIA LATINOAMERICANA DE RADIODIFUSION S A	FAN	S/.	26.650,02	26.650,02	02/2019	19/02/2019	30/01/2019	08/05/2019
13065		CIA LATINOAMERICANA DE RADIODIFUSION S A	FAN	S/.	726.027,70	726.027,70	01/2019	15/01/2019	26/12/2018	21/03/2019
12658		CIA LATINOAMERICANA DE RADIODIFUSION S A	FAN	S/.	186.009,96	186.009,96	01/2019	25/01/2019	30/12/2018	21/03/2019
12578		CIA LATINOAMERICANA DE RADIODIFUSION S A	FAN	S/.	44.399,08	44.399,08	01/2019	25/01/2019	30/12/2018	21/03/2019

**PR: Protestos, CJ: Cobranza Judicial, MO: Moras, PP: Procesos Penales

Documentos Protestados como Acreedor/Girador

Montos expresados en unidades*

Reportado por la Cámara de Comercio de Lima (CCL)

Documentos Protestados sin Regularizar

	# Doc	Monto (S/) *	Max Días Venc.
Total:	1	1.071,59	1,629

Tipo de Cambio 3.698

Nro. Secuencia	Tip. Reg.	Deudor/Aceptante	Tipo Doc.	Moneda	Monto *	Monto * (S/)	Boletín	F. Protesto	F. Venc.	Días Venc.
470000680643	PR	ANDRADE DE MARIN SILVIA VERONICA	LET	S/.	1.071,59	1.071,59	10/2017	18/10/2017	05/10/2017	1,629

**PR: Protestos, CJ: Cobranza Judicial, MO: Moras, PP: Procesos Penales

Montos expresados en unidades*

Reportado por la Cámara de Comercio de Lima (CCL)

Documentos Protestados Regularizados

	# Doc	Monto (S/) *
Total:	0	0,00

Nro. Secuencia	Tip. Reg.	Deudor/Aceptante	Tipo Doc.	Moneda	Monto *	Monto * (S/)	Boletín	F. Protesto	F. Venc.	F. Reg
----------------	-----------	------------------	-----------	--------	---------	--------------	---------	-------------	----------	--------

**PR: Protestos, CJ: Cobranza Judicial, MO: Moras, PP: Procesos Penales

Detalle de Vencidos

Comercio Exterior

Montos expresados en unidades de dólares

Muestra información reportada por la SUNAT desde el 07/02/2011

Resumen por Ejercicio

Ejercicio	Actividad	Número de Operaciones	Importe USD *	N° Países	3 países con mayor número de operaciones
2022	IMPORTACIÓN	9	369.192,33	7	CHINA, COLOMBIA, ECUADOR
2021	EXPORTACIÓN	192	26.044.709,33	6	COLOMBIA, ECUADOR, BOLIVIA
	IMPORTACIÓN	553	32.908.537,84	33	UNITED STATES, COLOMBIA, FRANCE
2020	EXPORTACIÓN	211	28.743.314,83	6	COLOMBIA, ECUADOR, BOLIVIA
	IMPORTACIÓN	636	30.476.715,60	40	UNITED STATES, FRANCE, CHINA
2019	EXPORTACIÓN	295	37.398.778,35	8	COLOMBIA, BOLIVIA, ECUADOR
	IMPORTACIÓN	969	45.577.818,21	36	UNITED STATES, CHINA, COLOMBIA
2018	EXPORTACIÓN	333	40.659.187,43	7	BOLIVIA, COLOMBIA, ECUADOR
	IMPORTACIÓN	1264	58.400.920,62	40	UNITED STATES, CHINA, COLOMBIA

Resumen por Meses

Actividad	Ejercicio	Mes	Número de Operaciones	Importe USD *	N° Países	3 países con mayor número de operaciones
EXPORTACIÓN	2021	DICIEMBRE	16	2.009.161,42	4	COLOMBIA, ECUADOR, BOLIVIA

		NOVIEMBRE	17	2.043.022,19	4	COLOMBIA,BOLIVIA,ECUADOR
		OCTUBRE	13	2.585.512,80	4	BOLIVIA,COLOMBIA,ECUADOR
		SETIEMBRE	13	2.112.741,46	4	COLOMBIA,BOLIVIA,ECUADOR
		AGOSTO	17	2.245.118,82	4	COLOMBIA,BOLIVIA,ECUADOR
		JULIO	14	1.904.919,88	4	COLOMBIA,ECUADOR,BOLIVIA
		JUNIO	15	1.719.860,42	4	COLOMBIA,ECUADOR,BOLIVIA
		MAYO	23	2.088.836,42	4	COLOMBIA,ECUADOR,BOLIVIA
		ABRIL	14	2.162.083,86	4	COLOMBIA,ECUADOR,SPAIN
		MARZO	17	2.829.715,83	4	COLOMBIA,ECUADOR,BOLIVIA
		FEBRERO	16	2.200.759,03	4	COLOMBIA,ECUADOR,BOLIVIA
		ENERO	17	2.142.977,20	4	COLOMBIA,ECUADOR,SPAIN
	2020	DICIEMBRE	12	2.976.778,34	5	COLOMBIA,ECUADOR,SPAIN
		NOVIEMBRE	15	1.867.172,00	5	ECUADOR,COLOMBIA,BOLIVIA
		OCTUBRE	14	1.417.226,60	5	COLOMBIA,BOLIVIA,ECUADOR
		SETIEMBRE	17	2.445.449,29	5	COLOMBIA,ECUADOR,BOLIVIA
		AGOSTO	27	4.334.465,76	5	COLOMBIA,ECUADOR,BOLIVIA
		JULIO	25	3.104.600,98	5	COLOMBIA,BOLIVIA,ECUADOR
		JUNIO	20	2.463.132,48	5	COLOMBIA,ECUADOR,MEXICO
		MAYO	18	1.565.820,46	5	COLOMBIA,ECUADOR,BOLIVIA
		ABRIL	10	1.147.736,28	5	BOLIVIA,COLOMBIA,ECUADOR
		MARZO	12	1.486.867,17	5	COLOMBIA,ECUADOR,BOLIVIA
		FEBRERO	24	2.940.564,89	5	COLOMBIA,ECUADOR,BOLIVIA
		ENERO	17	2.993.499,58	5	BOLIVIA,COLOMBIA,ECUADOR
	2019	DICIEMBRE	21	3.240.684,60	6	BOLIVIA,ECUADOR,COLOMBIA
		NOVIEMBRE	18	2.482.874,62	6	COLOMBIA,BOLIVIA,ECUADOR
		OCTUBRE	21	2.412.506,51	6	COLOMBIA,ECUADOR,BOLIVIA
		SETIEMBRE	22	2.765.734,41	6	COLOMBIA,BOLIVIA,ECUADOR
		AGOSTO	24	3.060.846,62	6	COLOMBIA,BOLIVIA,ECUADOR
		JULIO	32	3.758.114,87	6	BOLIVIA,COLOMBIA,ECUADOR
		JUNIO	28	2.919.733,53	6	COLOMBIA,ECUADOR,BOLIVIA
		MAYO	30	4.057.503,17	6	BOLIVIA,COLOMBIA,ECUADOR
		ABRIL	24	2.948.843,19	6	ECUADOR,BOLIVIA,COLOMBIA
		MARZO	28	3.359.196,92	6	COLOMBIA,ECUADOR,BOLIVIA
		FEBRERO	22	3.099.495,00	6	BOLIVIA,COLOMBIA,ECUADOR
		ENERO	25	3.293.244,91	6	COLOMBIA,ECUADOR,BOLIVIA
	2018	DICIEMBRE	18	2.264.938,86	6	BOLIVIA,ECUADOR,COLOMBIA
		NOVIEMBRE	33	4.268.042,36	6	BOLIVIA,COLOMBIA,ECUADOR
		OCTUBRE	27	3.732.171,47	6	BOLIVIA,ECUADOR,COLOMBIA
		SETIEMBRE	31	3.431.970,64	6	BOLIVIA,COLOMBIA,ECUADOR
		AGOSTO	23	3.731.984,68	6	BOLIVIA,ECUADOR,COLOMBIA
		JULIO	25	2.191.179,93	6	COLOMBIA,ECUADOR,BOLIVIA
		JUNIO	30	3.657.170,71	6	BOLIVIA,COLOMBIA,ECUADOR
		MAYO	31	4.182.169,88	6	BOLIVIA,COLOMBIA,ECUADOR
		ABRIL	27	3.367.473,92	6	BOLIVIA,COLOMBIA,ECUADOR
		MARZO	37	4.024.293,42	6	COLOMBIA,BOLIVIA,ECUADOR
		FEBRERO	21	2.164.974,71	6	COLOMBIA,ECUADOR,BOLIVIA
		ENERO	30	3.642.816,85	6	BOLIVIA,COLOMBIA,ECUADOR
IMPORTACIÓN	2022	ENERO	9	369.192,33	7	CHINA,COLOMBIA,ECUADOR
	2021	DICIEMBRE	43	2.692.324,04	22	UNITED STATES,FRANCE,MEXICO
		NOVIEMBRE	44	2.436.811,97	19	UNITED STATES,CHINA,FRANCE
		OCTUBRE	47	3.655.785,29	24	FRANCE,UNITED STATES,COLOMBIA
		SETIEMBRE	47	1.920.706,32	19	UNITED STATES,MEXICO,COLOMBIA
		AGOSTO	59	2.837.468,75	24	COLOMBIA,FRANCE,UNITED STATES
		JULIO	47	2.989.362,95	21	COLOMBIA,UNITED STATES,CHINA
		JUNIO	57	3.092.118,77	22	UNITED STATES,SPAIN,FRANCE
		MAYO	42	2.754.235,58	25	UNITED STATES,COLOMBIA,SPAIN
		ABRIL	45	3.287.380,58	20	COLOMBIA,UNITED STATES,FRANCE
		MARZO	44	2.446.972,89	18	COLOMBIA,FRANCE,UNITED STATES
		FEBRERO	50	3.439.051,80	24	UNITED STATES,COLOMBIA,FRANCE
		ENERO	28	1.356.318,90	15	COLOMBIA,FRANCE,CHINA
	2020	DICIEMBRE	38	2.075.579,69	20	UNITED STATES,COLOMBIA,ITALY
		NOVIEMBRE	35	1.998.520,29	24	UNITED STATES,FRANCE,GERMANY
		OCTUBRE	41	2.183.409,74	20	COLOMBIA,FRANCE,UNITED STATES
		SETIEMBRE	38	2.009.082,20	22	FRANCE,UNITED STATES,COLOMBIA
		AGOSTO	34	1.647.631,57	17	UNITED STATES,COLOMBIA,FRANCE
		JULIO	51	2.018.720,35	19	UNITED STATES,CHINA,COLOMBIA

		JUNIO	42	1.687.443,23	22	COLOMBIA, UNITED STATES, CHINA
		MAYO	42	1.870.971,39	21	CHINA, GERMANY, UNITED STATES
		ABRIL	64	3.047.195,57	23	CHINA, FRANCE, UNITED STATES
		MARZO	88	3.229.972,84	29	UNITED STATES, CHINA, GERMANY
		FEBRERO	75	3.445.460,07	28	CHINA, FRANCE, GERMANY
		ENERO	88	5.262.728,67	29	CHINA, UNITED STATES, FRANCE
	2019	DICIEMBRE	74	2.831.913,89	24	CHINA, FRANCE, COLOMBIA
		NOVIEMBRE	79	2.988.779,93	25	UNITED STATES, CHINA, COLOMBIA
		OCTUBRE	81	4.396.151,00	29	UNITED STATES, CHINA, FRANCE
		SEPTIEMBRE	67	3.072.792,54	27	FRANCE, UNITED STATES, CHINA
		AGOSTO	78	4.370.458,07	28	CHINA, FRANCE, UNITED STATES
		JULIO	82	2.988.516,35	27	COLOMBIA, UNITED STATES, FRANCE
		JUNIO	82	3.512.364,77	23	UNITED STATES, COLOMBIA, CHINA
		MAYO	82	3.826.346,82	24	COLOMBIA, UNITED STATES, CHINA
		ABRIL	86	3.762.721,52	27	COLOMBIA, UNITED STATES, CHINA
		MARZO	89	5.010.325,70	27	UNITED STATES, CHINA, FRANCE
		FEBRERO	84	3.594.135,62	23	COLOMBIA, UNITED STATES, FRANCE
		ENERO	85	5.223.312,02	29	UNITED STATES, FRANCE, CHINA
	2018	DICIEMBRE	69	2.913.968,94	23	UNITED STATES, CHINA, COLOMBIA
		NOVIEMBRE	108	4.554.422,55	28	UNITED STATES, COLOMBIA, CHINA
		OCTUBRE	101	4.978.038,37	32	CHINA, UNITED STATES, COLOMBIA
		SEPTIEMBRE	104	4.205.410,10	28	UNITED STATES, CHINA, COLOMBIA
		AGOSTO	111	5.525.600,02	31	UNITED STATES, CHINA, COLOMBIA
		JULIO	123	5.674.536,18	26	COLOMBIA, UNITED STATES, CHINA
		JUNIO	114	4.840.599,75	26	UNITED STATES, CHINA, COLOMBIA
		MAYO	128	5.771.458,38	30	UNITED STATES, CHINA, COLOMBIA
		ABRIL	112	5.579.847,54	29	UNITED STATES, FRANCE, CHINA
		MARZO	96	4.326.405,78	28	UNITED STATES, FRANCE, COLOMBIA
		FEBRERO	106	5.305.338,77	25	UNITED STATES, COLOMBIA, CHINA
		ENERO	92	4.725.294,24	31	CHINA, UNITED STATES, FRANCE

PUBLICACIÓN DIARIO "EL PERUANO"

Reporte Otros Créditos

Institución	OCT 2021		NOV 2021		DIC 2021		ENE 2022		FEB 2022		MAR 2022	
	Monto *	Dias V.	Monto *	Dias V.	Monto *	Dias V.	Monto *	Dias V.	Monto *	Dias V.	Monto *	Dias V.

Institución	ABR 2021		MAY 2021		JUN 2021		JUL 2021		AGO 2021		SET 2021	
	Monto *	Dias V.	Monto *	Dias V.	Monto *	Dias V.	Monto *	Dias V.	Monto *	Dias V.	Monto *	Dias V.

Reporte Otros Créditos por entidades

Sin Información