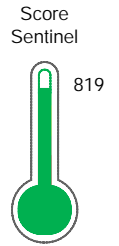


El reporte contiene solo los títulos seleccionados

- Información General
- Consulta Rápida
- Principales Acreedores
- Detalle Variación
- Posición Histórica
- Gráficos
- Rep. Vencidos
- Rep. SBS/Microf.
- SBS/Microf. Entidades
- Rectificaciones SBS
- Avalados/Avalistas
- Hechos de Importancia
- Documentos CCL
- Detalle de Vencidos
- Comercio Exterior
- Otros Créditos
- Otros Créd. Entidades
- Otros Rep. Negativos

RUC 20101337341 - SKILLCHEM PERUANA S.A.C.

Fecha Proceso	Tipo Doc.	N. Doc.	Nota	Deuda Total *	Var.	Actual	Previo	12m
22/07/2022	RUC	20101337341	0.000	1.673.383,04		<span style="color: green;">●</span>	<span style="color: green;">●</span>	<span style="color: green;">●</span>



Riesgo Muy Bajo

\* La persona consultada cuenta con los siguientes créditos e indicadores.

- Línea de Crédito
- Reactiva Perú

## Sentinel Sabio

Bancarizado: SI

### Recomendación de Sentinel Sabio

Evaluación Crediticia



**APROBAR**  
Producto Genérico

Detalle:

- Cumple con todas las reglas de evaluación

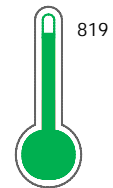
Cuota Estimada Mensual

S/ 77186,



### Score Sentinel

Nivel de Riesgo



Riesgo Muy Bajo

Recomendación:

En este nivel de riesgo, 8 de 100 empresas podrían caer en incumplimiento en los próximos 12 meses

## Información General

### Datos Principales

09/06/2022: Última actualización de información reportada por SUNAT

Razón Social:	SKILLCHEM PERUANA S.A.C.		
Nombre Comercial:	SKILLCHEM PERUANA S.A.C.		
Tipo de Contribuyente:	SOCIEDAD ANONIMA CERRADA		
Estado de Contribuyente:	ACTIVO	Condición del Contribuyente:	HABIDO
Inicio de Actividades:	04/07/1987		
Tamaño contribuyente:	PRINCIPAL	Dependencia:	INTENDENCIA LIMA PRICO
Actividad Económica Principal	FAB. JABONES Y DETERGENTES.		
Actividad Económica Secundaria 1	VTA. MAY. DE OTROS PRODUCTOS.	Actividad Económica Secundaria 2	-
Fecha Inscripción RRPP:	11/03/1987	Número de Partida Registral:	1013373400000
Folio:	0	Asiento:	-

Agente de retención

### Direcciones Registradas

Dirección	Fuente
AVENIDA LOS INGENIEROS NRO 186 URBANIZACION SANTA RAQUEL ATE - LIMA - LIMA	SUNAT - DOMICILIO FISCAL
CALLE LOS TELARES NRO. 273 URBANIZACION VULCANO ATE - LIMA - LIMA	SUNAT - DEPOSITO

### Representantes Legales

Nro Documento	Nombre de Representante	Semáforos			Fecha desde que ocupa Cargo	Cargo
		Act	Pre	12m		
08202270	REVOREDO LOPEZ DE JACOBO MARIA ELIZABETH JOSEFINA				10/02/2000	DIRECTOR
10608482	JACOBO GARCIA GENARO RICARDO				09/09/2003	GERENTE GENERAL

### Empresas Relacionadas a:

#### REVOREDO LOPEZ DE JACOBO MARIA ELIZA

Ruc	Razón Social	Semáforos			Fecha desde que ocupa Cargo	Cargo	Estado
		Act	Pre	12m			
20506778850	CORPORACION JACOBO S.A.C				24/06/2003	GERENTE GENERAL	BAJA DE OFICIO
20548711046	SKILLCLEAN E.I.R.L.				04/07/2012	-	SUSPENSION TEMPORAL

#### JACOBO GARCIA GENARO R

Ruc	Razón Social	Semáforos			Fecha desde que ocupa Cargo	Cargo	Estado
		Act	Pre	12m			
20335679874	GERBEM EIRL				04/11/1996	GERENTE GENERAL	BAJA DE OFICIO

## Consulta Rápida

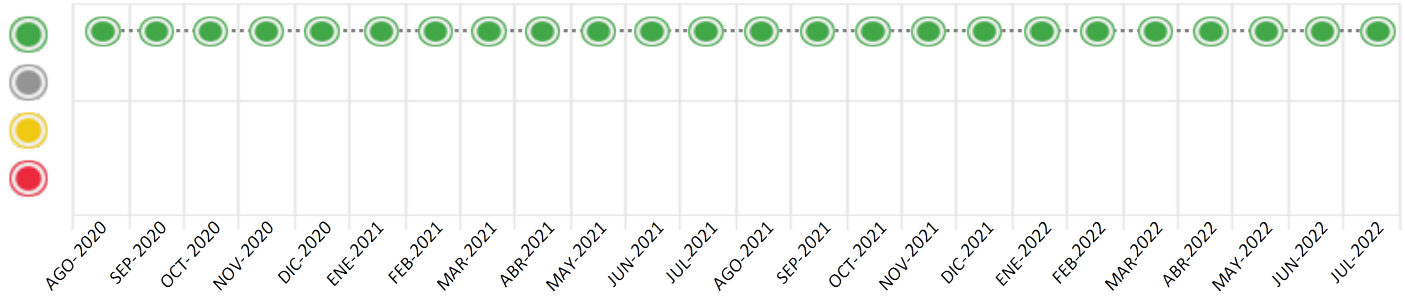
### Documento de identidad consultado

Fecha Proceso	Tipo Doc.	N. Doc.	Nombre o Raz. Social	Nota	Deuda Total	*	Var.	Actual	Previo	12m
---------------	-----------	---------	----------------------	------	-------------	---	------	--------	--------	-----

22/07/2022 RUC 20101337341 SKILLCHEM PERUANA S.A.C. 0.000 1.673.383,04

Montos expresados en unidades de soles\*

Semáforos de los últimos 24 meses



Semáforo	Descripción
	No registra información de deudas
	Mínimo Riesgo: Sin deudas vencidas
	Mediano Riesgo: Deudas con poco atraso*
	Alto Riesgo: Deudas con atraso significativo*

\*Semáforo deuda menor: Deuda vencida menor S/ 100 personas naturales o menor S/ 500 personas jurídicas

Verde: 0 <= Sem. < 0.001  
 Amarillo: 0.001 <= Sem. <= 2  
 Rojo: 2 < Sem. <= 6

Variación	Descripción
	Variación Negativa: La nueva información reportada ha incrementado tu riesgo crediticio
	Variación Positiva: La nueva información ha mejorado tu posición de riesgo
	Variación Porcentual Positiva: El monto total reportado por la SBS/Microfinanzas o número de instituciones financieras ha aumentado
	Variación Porcentual Negativa: El monto total reportado por la SBS/Microfinanzas o número de instituciones financieras ha disminuido
	Aproximadamente igual o igual

## Detalle de la deuda SBS/Microfinanzas

Entidad	Deuda Anterior			Deuda a JUL 2022				Rect. (1)	Disc.
	ENE 2022	ABR 2022	JUN 2022	Fecha Inf.	Calif. (2)	Monto *	Días Venc.		
BCP	1.850.303,21	1.816.193,99	1.855.719,75	30/06/2022	NOR	1.673.383,04			
TOTAL	1.850.303,21	1.816.193,99	1.855.719,75			1.673.383,04			

(1) Ver detalle en el cuadro de Rectificaciones SBS

(2) NOR: Normal, CPP: Con Problemas Potenciales, DEF: Deficiente, DUD: Dudoso, PER: Pérdida, SCAL: Sin Calificación

## Detalle de la deuda de Otros Créditos

Entidad	Deuda Anterior			Deuda a JUL 2022				Disc.
	ENE 2022	ABR 2022	JUN 2022	Fecha Inf.	Calif. (2)	Monto	Días Venc.	
TOTAL								

(2) NOR: Normal, CPP: Con Problemas Potenciales, DEF: Deficiente, DUD: Dudoso, PER: Pérdida, SCAL: Sin Calificación

## Detalle de vencidos

# Doc	Fuente - Acreedor	Monto *	Días Venc.

## Utilización de Líneas de Crédito

Instituciones	**	Línea Aprobada	Línea No Utilizada	Línea Utilizada	% L. Ut.
BCP	DES		612.000,00		
BCP	PRE		248.625,00		
BCP	TOT		3.212,56		
TOTAL			863.837,56		0%

\*\* (DES): Descuentos, (PRE): Préstamos, (TOT): Otras Tarjetas de Crédito

## Principales Acreedores

Montos expresados en unidades de soles\*

## Resumen de Deudas

Descripción de la Deuda	Monto *	Días
Deuda total SBS al 30/06/2022	1.673.383,04	
% Calificación normal	100,00	
Peor Calificación (2)	NOR	
Otros Créditos	0,00	****

## Detalle de deuda SBS/Microfinanzas

Institución SBS	Calif. (2)	Saldo *	% Ven.	Días Venc.	Rect.(1)
BCP	NOR	1.673.383,04	0,00		
Deuda Total SBS/MicroFinanzas		1.673.383,04	0		

## Detalle de Riesgos SBS/Microfinanzas

Concepto	Saldo *
Deuda Directa	1.464.023,04
Deuda Indirecta	209.360,00
Deuda Castigada	0,00
Deuda Total SBS/MicroFinanzas	1.673.383,04
Línea Tarj. Cred. No utilizada	3.212,56
Total Riesgo SBS/MicroFinanzas	1.676.595,60

## Detalle de deuda Otros Créditos

Empresa	Calif. (2)	Saldo *	% Ven.	Días Venc.	Disc.
Deuda Total Otros Créditos		0,00	0		

## Detalle de vencidos

# Doc	Fuente - Acreedor	Monto *	Días Venc.
-------	-------------------	---------	------------

## Detalle Variación

Montos expresados en unidades de soles\*

## Resumen de la variación

Descripción de la deuda	23/06/2022	22/07/2022	Variación
Score	0.000	0.000	0.000
Nro. Entidades SBS/Microf.	1	1	0
Riesgo Total SBS/Microf. *	1.855.719,75	1.673.383,04	
Deuda Directa	1.646.359,75	1.464.023,04	-182.336,71
Deuda Indirecta	209.360,00	209.360,00	0,00
Deuda Castigada	0,00	0,00	0,00

Variación del Riesgo Total SBS/Microf. *	Antes	22/07/2022	Variación
Último Mes	1.855.719,75	1.673.383,04	-182.336,71
Último Trimestre	1.816.193,99	1.673.383,04	-142.810,95
Último Semestre	1.850.303,21	1.673.383,04	-176.920,17
Último Año	1.935.681,24	1.673.383,04	-262.298,20

Calificación SBS/Microf.	23/06/2022	22/07/2022	Variación
% NOR (Normal)	100.00	100.00	
% CPP (Con Problemas Potenciales)	0.00	0.00	0.00
% DEF (Deficiente)	0.00	0.00	0.00
% DUD (Dudoso)	0.00	0.00	0.00
% PER (Pérdida)	0.00	0.00	0.00

Deuda vencida *	23/06/2022	22/07/2022	Variación
Total deuda vencida	0,00	0,00	0,00
Deuda por Otros Créditos *	23/06/2022	22/07/2022	Variación

Total deuda otros créditos	0,00	0,00	0,00
----------------------------	------	------	------

## Detalle de la variación

Fuente - Acreedor *	23/06/2022	22/07/2022	Variación
---------------------	------------	------------	-----------

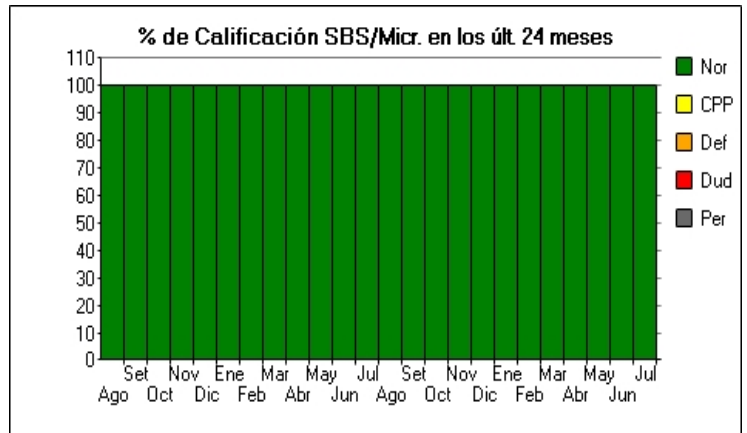
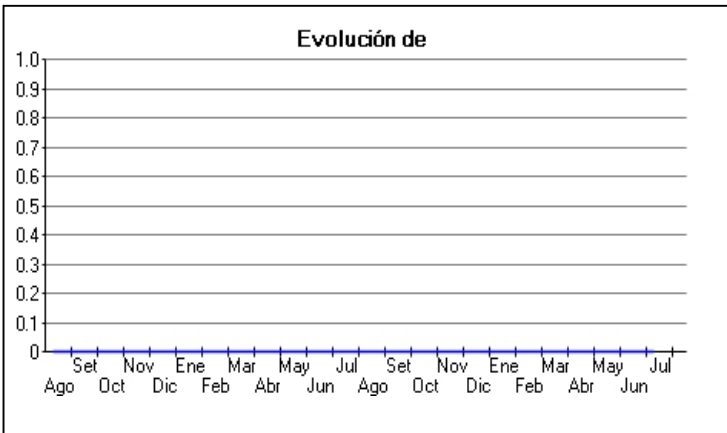
## Posición Histórica

Montos expresados en unidades de soles\*

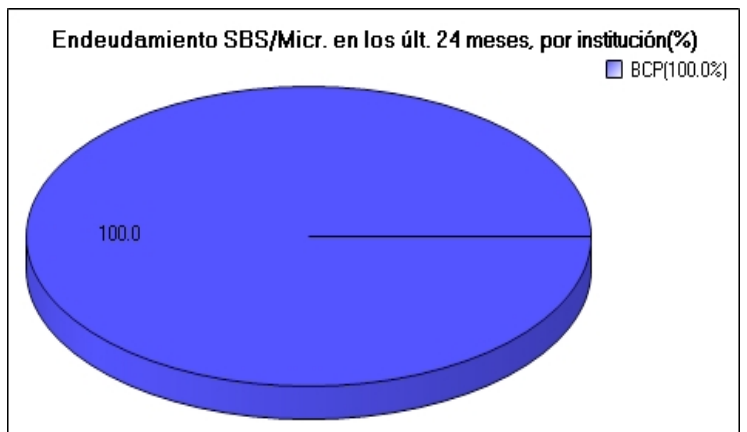
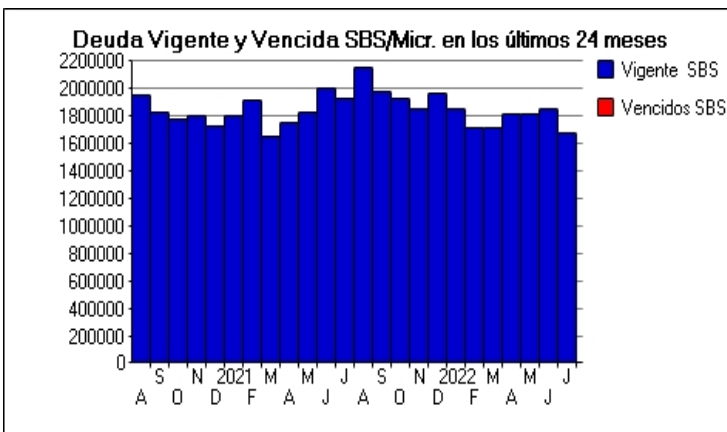
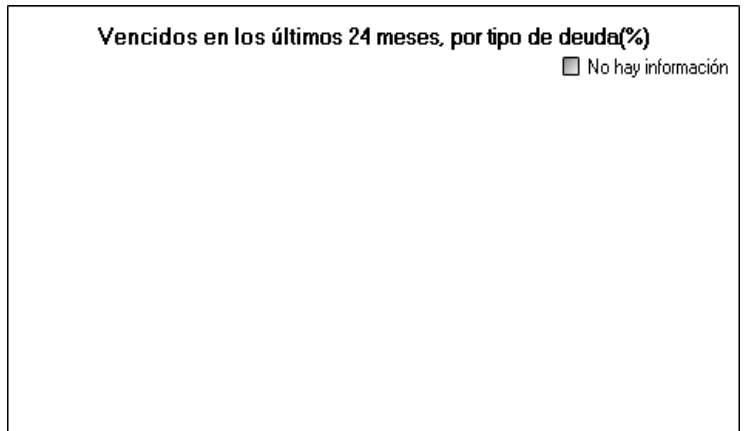

Fecha de Proceso	Sema. Actual	Sem. Riesgo	Var.	Superintendencia de Banca y Seguros (SBS/Microfinan.)				Otros Créditos	Otros Vencidos *				Ctas. Cerr./Anu.		Otros Repor. Negati.		
				# Enti.	Deuda Total *	% Cali. normal	Peor Califi.(2)		Deuda Vencida *	Protestos	Docs. Impagos	Deuda Tributaria	Deuda Laboral	Cta. Cte.		Tar. Créd.	
22/07/202	●	0.000	☰	1	1.673.383,04	100.00	NOR	0,00	0,00	0,00	0,00	0,00	0,00	0,00	0	0	0
23/06/202	●	0.000	☰	1	1.855.719,75	100.00	NOR	0,00	0,00	0,00	0,00	0,00	0,00	0,00	0	0	0
23/05/202	●	0.000	☰	1	1.820.828,45	100.00	NOR	0,00	0,00	0,00	0,00	0,00	0,00	0,00	0	0	0
25/04/202	●	0.000	☰	1	1.816.193,99	100.00	NOR	0,00	0,00	0,00	0,00	0,00	0,00	0,00	0	0	0
22/03/202	●	0.000	☰	1	1.718.741,68	100.00	NOR	0,00	0,00	0,00	0,00	0,00	0,00	0,00	0	0	0
23/02/202	●	0.000	☰	1	1.717.815,64	100.00	NOR	0,00	0,00	0,00	0,00	0,00	0,00	0,00	0	0	0
24/01/202	●	0.000	☰	1	1.850.303,21	100.00	NOR	0,00	0,00	0,00	0,00	0,00	0,00	0,00	0	0	0
12/01/202	●	0.000	☰	1	1.972.826,68	100.00	NOR	0,00	0,00	0,00	0,00	0,00	0,00	0,00	0	0	0
21/12/202	●	0.000	☰	1	1.972.826,68	100.00	NOR	0,00	0,00	0,00	0,00	0,00	0,00	0,00	0	0	0
23/11/202	●	0.000	☰	1	1.850.957,99	100.00	NOR	0,00	0,00	0,00	0,00	0,00	0,00	0,00	0	0	0
22/10/202	●	0.000	☰	1	1.929.956,45	100.00	NOR	0,00	0,00	0,00	0,00	0,00	0,00	0,00	0	0	0
30/09/202	●	0.000	☰	1	1.978.689,51	100.00	NOR	0,00	0,00	0,00	0,00	0,00	0,00	0,00	0	0	0
23/09/202	●	0.000	☰	1	1.978.689,51	100.00	NOR	0,00	0,00	0,00	0,00	0,00	0,00	0,00	0	0	0
24/08/202	●	0.000	▲	1	2.161.837,64	100.00	NOR	0,00	0,00	0,00	0,00	0,00	0,00	0,00	0	0	0
23/08/202	●	0.692	☰	1	2.161.837,64	100.00	NOR	0,00	0,00	0,00	0,00	452.499,00	0,00	0,00	0	0	0
16/08/202	●	0.757	▼	1	1.935.681,24	100.00	NOR	0,00	0,00	0,00	0,00	452.499,00	0,00	0,00	0	0	0
26/07/202	●	0.000	▲	1	1.935.681,24	100.00	NOR	0,00	0,00	0,00	0,00	0,00	0,00	0,00	0	0	0
24/07/202	●	0.494	☰	1	1.935.681,24	100.00	NOR	0,00	0,00	0,00	0,00	273.102,00	0,00	0,00	0	0	0
19/07/202	●	0.478	▼	1	2.010.779,37	100.00	NOR	0,00	0,00	0,00	0,00	273.102,00	0,00	0,00	0	0	0
23/06/202	●	0.000	☰	1	2.010.779,37	100.00	NOR	0,00	0,00	0,00	0,00	0,00	0,00	0,00	0	0	0
24/05/202	●	0.000	☰	1	1.834.520,83	100.00	NOR	0,00	0,00	0,00	0,00	0,00	0,00	0,00	0	0	0
23/04/202	●	0.000	☰	1	1.752.568,01	100.00	NOR	0,00	0,00	0,00	0,00	0,00	0,00	0,00	0	0	0
25/03/202	●	0.000	☰	1	1.659.209,74	100.00	NOR	0,00	0,00	0,00	0,00	0,00	0,00	0,00	0	0	0
26/02/202	●	0.000	☰	1	1.914.879,20	100.00	NOR	0,00	0,00	0,00	0,00	0,00	0,00	0,00	0	0	0
23/01/202	●	0.000	☰	1	1.802.553,20	100.00	NOR	0,00	0,00	0,00	0,00	0,00	0,00	0,00	0	0	0
14/01/202	●	0.000	☰	1	1.722.329,23	100.00	NOR	0,00	0,00	0,00	0,00	0,00	0,00	0,00	0	0	0
22/12/202	●	0.000	☰	1	1.722.329,23	100.00	NOR	0,00	0,00	0,00	0,00	0,00	0,00	0,00	0	0	0
25/11/202	●	0.000	☰	1	1.799.535,68	100.00	NOR	0,00	0,00	0,00	0,00	0,00	0,00	0,00	0	0	0
24/10/202	●	0.000	☰	1	1.781.318,12	100.00	NOR	0,00	0,00	0,00	0,00	0,00	0,00	0,00	0	0	0
28/09/202	●	0.000	☰	1	1.831.271,12	100.00	NOR	0,00	0,00	0,00	0,00	0,00	0,00	0,00	0	0	0
24/08/202	●	0.000	☰	1	1.957.164,75	100.00	NOR	0,00	0,00	0,00	0,00	0,00	0,00	0,00	0	0	0
06/08/202	●	0.000	☰	1	2.062.260,97	100.00	NOR	0,00	0,00	0,00	0,00	0,00	0,00	0,00	0	0	0

## Gráficos

Montos expresados en unidades de soles\*



NOR: Normal, CPP: Con Problemas Potenciales, DEF: Deficiente, DUD: Dudoso, PER: Pérdida, SCAL: Sin Calificación



## Reporte de Vencidos

Montos expresados en unidades de soles\*

Fuente - Acreedor	ABR 2022			MAY 2022			JUN 2022			JUL 2022		
	# Docs.	Monto *	Dias V.	# Docs.	Monto *	Dias V.	# Docs.	Monto *	Dias V.	# Docs.	Monto *	Dias V.
Deuda Tributaria SUPERINTENDENCIA NACIONAL DE ADMINISTRACION		0,00			0,00			0,00			0,00	
Total	0			0			0			0		

Montos expresados en unidades de soles\*

Fuente - Acreedor	DIC 2021			ENE 2022			FEB 2022			MAR 2022		
	# Docs.	Monto *	Dias V.	# Docs.	Monto *	Dias V.	# Docs.	Monto *	Dias V.	# Docs.	Monto *	Dias V.
Deuda Tributaria SUPERINTENDENCIA NACIONAL DE ADMINISTRACION		0,00			0,00			0,00			0,00	
Total	0			0			0			0		

Montos expresados en unidades de soles\*

Fuente - Acreedor	AGO 2021			SET 2021			OCT 2021			NOV 2021		
	# Docs.	Monto *	Dias V.	# Docs.	Monto *	Dias V.	# Docs.	Monto *	Dias V.	# Docs.	Monto *	Dias V.
Deuda Tributaria SUPERINTENDENCIA NACIONAL DE ADMINISTRACION		0,00	0		0,00			0,00			0,00	
Total	0			0			0			0		

## Reporte SBS/Microfinanzas

Montos expresados en unidades de soles\*

Última fecha reportada por la SBS : 30/06/2022

ÚLTIMOS 6 MESES		FEB 2022 (SBS: ENE 2022)	MAR 2022 (SBS: FEB 2022)	ABR 2022 (SBS: MAR 2022)	MAY 2022 (SBS: ABR 2022)	JUN 2022 (SBS: MAY 2022)	JUL 2022 (SBS: JUN 2022)
% Porcentaje de Calificación	NOR (Normal)	100.00	100.00	100.00	100.00	100.00	100.00
	CPP (Con Problemas Pote.)	0.00	0.00	0.00	0.00	0.00	0.00
	DEF (Deficiente)	0.00	0.00	0.00	0.00	0.00	0.00
	DUD (Dudoso)	0.00	0.00	0.00	0.00	0.00	0.00
	PER (Pérdida)	0.00	0.00	0.00	0.00	0.00	0.00

Institución	FEB 2022 (SBS: ENE 2022)		MAR 2022 (SBS: FEB 2022)		ABR 2022 (SBS: MAR 2022)		MAY 2022 (SBS: ABR 2022)		JUN 2022 (SBS: MAY 2022)		JUL 2022 (SBS: JUN 2022)	
	Monto *	Dias V.	Monto *	Dias V.	Monto *	Dias V.	Monto *	Dias V.	Monto *	Dias V.	Monto *	Dias V.
BCP	1.717.815,64		1.718.741,68		1.816.193,99		1.820.828,45		1.855.719,75		1.673.383,04	
TOTAL	1.717.815,64		1.718.741,68		1.816.193,99		1.820.828,45		1.855.719,75		1.673.383,04	

Última fecha reportada por la SBS : 30/06/2022

Operación	FEB 2022 (SBS: ENE 2022)		MAR 2022 (SBS: FEB 2022)		ABR 2022 (SBS: MAR 2022)		MAY 2022 (SBS: ABR 2022)		JUN 2022 (SBS: MAY 2022)		JUL 2022 (SBS: JUN 2022)	
	Monto *	Dias V.	Monto *	Dias V.	Monto *	Dias V.	Monto *	Dias V.	Monto *	Dias V.	Monto *	Dias V.
RESUMEN												
- Total Deuda	1.717.815,64		1.718.741,68		1.816.193,99		1.820.828,45		1.855.719,75		1.673.383,04	
- Línea No Utilizada	1.176.401,86		1.079.679,42		899.916,20		899.460,49		778.980,35		929.964,16	
- Garantías	4.190.247,00		4.075.156,00		3.987.733,00		4.085.947,00		3.926.725,00		4.013.382,00	
- PROGRAMA REACTIVA PERU	570.542,57		535.147,80		499.668,61		464.220,84		428.694,14		393.162,05	
CREDITOS DIRECTOS												
- CRÉDITOS VIGENTES	1.508.455,64		1.509.381,68		1.606.833,99		1.611.468,45		1.646.359,75		1.464.023,04	
-- MedE: Cred.Rev.LíneaTarj. Crédito	2.314,00		2.502,57		1.784,01		1.236,29		3.216,64		1.774,43	
-- MedE: Préstamos	1.419.236,05		1.379.330,20		1.496.120,67		1.472.713,03		1.399.412,10		1.273.600,88	
--- NoRevolventes	1.419.236,05		1.379.330,20		1.496.120,67		1.472.713,03		1.399.412,10		1.273.600,88	
-- MedE: ArrendamientoFinanc	72.781,61		68.915,61		65.633,39		65.783,88		61.299,58		61.042,67	
-- CRÉDITOS COMERCIO EXTERIOR	14.123,98		58.633,30		43.295,92		71.735,25		182.431,43		127.605,06	
CREDITOS INDIRECTOS												
- CartasFianzaOtorgadas	209.360,00		209.360,00		209.360,00		209.360,00		209.360,00		209.360,00	



LINEA NO UTIL. Y CRED. NO DESEMB.						
- LinCredDescuentos	614.880,00	600.960,00	591.680,00	613.440,00	592.160,00	612.000,00
- LinCredPréstamos	273.813,75	300.480,00	147.920,00	191.700,00	185.050,00	248.625,00
- LinCredTarjetaCrédito	2.672,80	2.458,62	3.202,98	3.500,70	1.770,35	3.212,56
- OtrasLinCred	285.035,31	175.780,80	157.113,22	90.819,79		66.126,60
<b>GARANTIAS</b>						
- GARANTIAS RECIBIDAS	4.190.248,31	4.075.156,45	3.987.734,13	4.085.948,08	3.926.727,34	4.013.384,49
-- 1eraHipotecasInmuebles	3.536.555,64	3.456.493,10	3.403.118,07	3.528.273,31		
-- OtrasGarantias	140.204,36	137.030,33	134.914,31	139.876,01	135.023,76	139.547,66
-- Gob. Nacional Reactiva Perú	513.488,31	481.633,02	449.701,75	417.798,76	385.824,73	353.845,85
-- OtrasGtiasNoPref					3.405.878,85	3.519.990,98

Montos expresados en unidades de soles\*

Última fecha reportada por la SBS : 30/06/2022

6 MESES ANTERIORES		AGO 2021 (SBS: JUL 2021)	SET 2021 (SBS: AGO 2021)	OCT 2021 (SBS: SET 2021)	NOV 2021 (SBS: OCT 2021)	DIC 2021 (SBS: NOV 2021)	ENE 2022 (SBS: DIC 2021)
% Porcentaje	NOR (Normal)	100.00	100.00	100.00	100.00	100.00	100.00
de	CPP (Con Problemas Pote.)	0.00	0.00	0.00	0.00	0.00	0.00
Calificación	DEF (Deficiente)	0.00	0.00	0.00	0.00	0.00	0.00
	DUD (Dudoso)	0.00	0.00	0.00	0.00	0.00	0.00
	PER (Pérdida)	0.00	0.00	0.00	0.00	0.00	0.00

Institución	AGO 2021 (SBS: JUL 2021)		SET 2021 (SBS: AGO 2021)		OCT 2021 (SBS: SET 2021)		NOV 2021 (SBS: OCT 2021)		DIC 2021 (SBS: NOV 2021)		ENE 2022 (SBS: DIC 2021)	
	Monto *	Dias V.	Monto *	Dias V.	Monto *	Dias V.	Monto *	Dias V.	Monto *	Dias V.	Monto *	Dias V.
BCP	2.161.837,64		1.978.689,51		1.929.956,45		1.850.957,99		1.972.826,68		1.850.303,21	
<b>TOTAL</b>	<b>2.161.837,64</b>		<b>1.978.689,51</b>		<b>1.929.956,45</b>		<b>1.850.957,99</b>		<b>1.972.826,68</b>		<b>1.850.303,21</b>	

Última fecha reportada por la SBS : 30/06/2022

Operación	AGO 2021 (SBS: JUL 2021)		SET 2021 (SBS: AGO 2021)		OCT 2021 (SBS: SET 2021)		NOV 2021 (SBS: OCT 2021)		DIC 2021 (SBS: NOV 2021)		ENE 2022 (SBS: DIC 2021)	
	Monto *	Dias V.	Monto *	Dias V.	Monto *	Dias V.	Monto *	Dias V.	Monto *	Dias V.	Monto *	Dias V.
<b>RESUMEN</b>												
- Total Deuda	2.161.837,64		1.978.689,51		1.929.956,45		1.850.957,99		1.972.826,68		1.850.303,21	
- Línea No Utilizada	557.568,25		656.690,26		664.086,46		1.279.550,47		1.134.847,04		1.166.039,22	
- Garantías	4.569.291,00		4.579.674,00		4.595.809,00		4.425.349,00		4.463.410,00		4.359.841,00	
<b>CREDITOS DIRECTOS</b>												
- PROGRAMA REACTIVA PERU	782.283,30		747.044,63		711.820,73		676.562,73		641.249,46		605.903,11	
-- Reprgr. Emergencia Sanitaria							506.387,79		501.577,99			
- CRÉDITOS VIGENTES	1.952.477,64		1.769.329,51		1.720.596,45		1.641.597,99		1.763.466,68		1.640.943,21	
-- MedE: Cred.Rev.LíneaTarj. Crédito	3.092,46		1.564,68		2.150,37		1.746,52		1.738,90		3.283,35	
-- MedE: Descuentos	41.306,03											
--- Otros	41.306,03											
-- MedE: Préstamos	1.743.712,16		1.678.813,52		1.630.736,08		1.557.483,89		1.635.348,13		1.530.587,39	
--- NoRevolventes	1.743.712,16		1.678.813,52		1.630.736,08		1.557.483,89		1.635.348,13		1.530.587,39	
-- MedE: ArrendamientoFinanc	90.206,41		88.951,31		87.710,00		82.367,58		81.593,06		77.766,03	
-- CRÉDITOS COMERCIO EXTERIOR	74.160,58								44.786,59		29.306,44	
<b>CREDITOS INDIRECTOS</b>												
- CartasFianzaOtorgadas	209.360,00		209.360,00		209.360,00		209.360,00		209.360,00		209.360,00	
<b>LINEA NO UTIL. Y CRED. NO DESEMB.</b>												
- LinCredDescuentos							638.240,00		649.920,00		637.920,00	
- LinCredPréstamos	323.200,00		326.720,00		330.720,00		319.120,00		218.332,50		249.187,50	
- LinCredTarjetaCrédito	1.894,53		3.250,26		2.646,46		3.070,47		2.986,99		1.703,65	
- OtrasLinCred	232.473,72		326.720,00		330.720,00		319.120,00		263.607,55		277.228,07	
<b>GARANTIAS</b>												
- GARANTIAS RECIBIDAS	4.569.293,17		4.579.675,02		4.595.810,61		4.425.350,81		4.463.411,03		4.359.843,67	
-- 1eraHipotecasInmuebles	3.717.846,68		3.758.338,08		3.804.351,03		3.670.913,47		3.738.092,38		3.669.072,95	
-- OtrasGarantias	147.391,52		148.996,77		150.820,92		145.530,88		148.194,14		145.457,92	
-- Gob. Nacional Reactiva Perú	704.054,97		672.340,17		640.638,66		608.906,46		577.124,51		545.312,80	

## Reporte SBS/Microfinanzas por entidades

Reportado por : BCP

Última fecha reportada por la SBS : 30/06/2022

Operación	FEB 2022 (SBS: ENE2022)		MAR 2022 (SBS: FEB2022)		ABR 2022 (SBS: MAR2022)		MAY 2022 (SBS: ABR2022)		JUN 2022 (SBS: MAY2022)		JUL 2022 (SBS: JUN2022)	
	Monto *	Dias V.	Monto *	Dias V.	Monto *	Dias V.	Monto *	Dias V.	Monto *	Dias V.	Monto *	Dias V.
Calificación (2)	NOR		NOR		NOR		NOR		NOR		NOR	
RESUMEN												
- Total Deuda	1.717.815,64		1.718.741,68		1.816.193,99		1.820.828,45		1.855.719,75		1.673.383,04	
- Línea No Utilizada	1.176.401,86		1.079.679,42		899.916,20		899.460,49		778.980,35		929.964,16	
- Garantías	4.190.247,00		4.075.156,00		3.987.733,00		4.085.947,00		3.926.725,00		4.013.382,00	
- PROGRAMA REACTIVA PERU	570.542,57		535.147,80		499.668,61		464.220,84		428.694,14		393.162,05	
CREDITOS DIRECTOS												
- CRÉDITOS VIGENTES	1.508.455,64		1.509.381,68		1.606.833,99		1.611.468,45		1.646.359,75		1.464.023,04	
-- MedE: Cred.Rev.LíneaTarj. Crédito	2.314,00		2.502,57		1.784,01		1.236,29		3.216,64		1.774,43	
-- MedE: Préstamos	1.419.236,05		1.379.330,20		1.496.120,67		1.472.713,03		1.399.412,10		1.273.600,88	
--- NoRevolventes	1.419.236,05		1.379.330,20		1.496.120,67		1.472.713,03		1.399.412,10		1.273.600,88	
-- MedE: ArrendamientoFinanc	72.781,61		68.915,61		65.633,39		65.783,88		61.299,58		61.042,67	
-- CRÉDITOS COMERCIO EXTERIOR	14.123,98		58.633,30		43.295,92		71.735,25		182.431,43		127.605,06	
CREDITOS INDIRECTOS												
- CartasFianzaOtorgadas	209.360,00		209.360,00		209.360,00		209.360,00		209.360,00		209.360,00	
LINEA NO UTIL. Y CRED. NO DESEMB.												
- LinCredDescuentos	614.880,00		600.960,00		591.680,00		613.440,00		592.160,00		612.000,00	
- LinCredPréstamos	273.813,75		300.480,00		147.920,00		191.700,00		185.050,00		248.625,00	
- LinCredTarjetaCrédito	2.672,80		2.458,62		3.202,98		3.500,70		1.770,35		3.212,56	
- OtrasLinCred	285.035,31		175.780,80		157.113,22		90.819,79				66.126,60	
GARANTIAS												
- GARANTIAS RECIBIDAS	4.190.248,31		4.075.156,45		3.987.734,13		4.085.948,08		3.926.727,34		4.013.384,49	
-- 1eraHipotecasInmuebles	3.536.555,64		3.456.493,10		3.403.118,07		3.528.273,31					
-- OtrasGarantias	140.204,36		137.030,33		134.914,31		139.876,01		135.023,76		139.547,66	
-- Gob. Nacional Reactiva Perú	513.488,31		481.633,02		449.701,75		417.798,76		385.824,73		353.845,85	
-- OtrasGtiasNoPref									3.405.878,85		3.519.990,98	

Última fecha reportada por la SBS : 30/06/2022

Operación	AGO 2021 (SBS: JUL2021)		SET 2021 (SBS: AGO2021)		OCT 2021 (SBS: SET2021)		NOV 2021 (SBS: OCT2021)		DIC 2021 (SBS: NOV2021)		ENE 2022 (SBS: DIC2021)	
	Monto *	Dias V.	Monto *	Dias V.	Monto *	Dias V.	Monto *	Dias V.	Monto *	Dias V.	Monto *	Dias V.
Calificación (2)	NOR		NOR		NOR		NOR		NOR		NOR	
RESUMEN												
- Total Deuda	2.161.837,64		1.978.689,51		1.929.956,45		1.850.957,99		1.972.826,68		1.850.303,21	
- Línea No Utilizada	557.568,25		656.690,26		664.086,46		1.279.550,47		1.134.847,04		1.166.039,22	
- Garantías	4.569.291,00		4.579.674,00		4.595.809,00		4.425.349,00		4.463.410,00		4.359.841,00	
CREDITOS DIRECTOS												
- PROGRAMA REACTIVA PERU	782.283,30		747.044,63		711.820,73		676.562,73		641.249,46		605.903,11	
-- Repogr. Emergencia Sanitaria							506.387,79		501.577,99			
- CRÉDITOS VIGENTES	1.952.477,64		1.769.329,51		1.720.596,45		1.641.597,99		1.763.466,68		1.640.943,21	
-- MedE: Cred.Rev.LíneaTarj. Crédito	3.092,46		1.564,68		2.150,37		1.746,52		1.738,90		3.283,35	
-- MedE: Descuentos	41.306,03											
--- Otros	41.306,03											
-- MedE: Préstamos	1.743.712,16		1.678.813,52		1.630.736,08		1.557.483,89		1.635.348,13		1.530.587,39	
--- NoRevolventes	1.743.712,16		1.678.813,52		1.630.736,08		1.557.483,89		1.635.348,13		1.530.587,39	
-- MedE: ArrendamientoFinanc	90.206,41		88.951,31		87.710,00		82.367,58		81.593,06		77.766,03	
-- CRÉDITOS COMERCIO EXTERIOR	74.160,58								44.786,59		29.306,44	
CREDITOS INDIRECTOS												
- CartasFianzaOtorgadas	209.360,00		209.360,00		209.360,00		209.360,00		209.360,00		209.360,00	
LINEA NO UTIL. Y CRED. NO DESEMB.												
- LinCredDescuentos							638.240,00		649.920,00		637.920,00	
- LinCredPréstamos	323.200,00		326.720,00		330.720,00		319.120,00		218.332,50		249.187,50	
- LinCredTarjetaCrédito	1.894,53		3.250,26		2.646,46		3.070,47		2.986,99		1.703,65	
- OtrasLinCred	232.473,72		326.720,00		330.720,00		319.120,00		263.607,55		277.228,07	
GARANTIAS												
- GARANTIAS RECIBIDAS	4.569.293,17		4.579.675,02		4.595.810,61		4.425.350,81		4.463.411,03		4.359.843,67	
-- 1eraHipotecasInmuebles	3.717.846,68		3.758.338,08		3.804.351,03		3.670.913,47		3.738.092,38		3.669.072,95	
-- OtrasGarantias	147.391,52		148.996,77		150.820,92		145.530,88		148.194,14		145.457,92	
-- Gob. Nacional Reactiva Perú	704.054,97		672.340,17		640.638,66		608.906,46		577.124,51		545.312,80	

## Rectificaciones SBS

Entidad	Período SBS	Cuenta	Concepto Rectificación	Dice	Debe Decir
---------	-------------	--------	------------------------	------	------------

## Aval/Codeudor

Montos expresados en unidades de soles\*

Es Avalista de:

Información reportada por la SBS al 30/06/2022

Tipo Doc	Nro Documento	Nombre/Razón Social	Act	Pre	12m
----------	---------------	---------------------	-----	-----	-----

Montos expresados en unidades de soles\*

Quiénes lo Avalan:

Información reportada por la SBS al 30/06/2022

Tipo Doc	Nro Documento	Nombre/Razón Social	Act	Pre	12m
----------	---------------	---------------------	-----	-----	-----

Montos expresados en unidades de soles\*

Es Avalista de:

Información Reportada por Entidades de Microfinanzas / Otros Créditos

Tipo Doc	Nro Documento	Nombre/Razón Social	Act	Pre	12m
----------	---------------	---------------------	-----	-----	-----

Montos expresados en unidades de soles\*

Quiénes lo Avalan:

Información Reportada por Entidades de Microfinanzas / Otros Créditos

Tipo Doc	Nro Documento	Nombre/Razón Social	Act	Pre	12m
----------	---------------	---------------------	-----	-----	-----

## Documentos Protestados como Deudor/Aceptante

Montos expresados en unidades\*

Reportado por la Cámara de Comercio de Lima (CCL)

## Documentos Protestados sin Regularizar

	# Doc	Monto (S/) *	Max Días Venc.
Total:	0	0,00	

Tipo de Cambio 3.891

Nro. Secuencia	Tip. Reg. **	Acreedor/Girador	Tipo Doc.	Moneda	Monto *	Monto * (S/)	Boletín	F. Protesto	F. Venc.	Días Venc.
----------------	--------------	------------------	-----------	--------	---------	--------------	---------	-------------	----------	------------

\*\*PR: Protestos, CJ: Cobranza Judicial, MO: Moras, PP: Procesos Penales

Montos expresados en unidades\*

Reportado por la Cámara de Comercio de Lima (CCL)

## Documentos Protestados Regularizados

	# Doc	Monto (S/) *
Total:	1	2.279,76

Nro. Secuencia	Tip. Reg. **	Acreedor/Girador	Tipo Doc.	Moneda	Monto *	Monto * (S/)	Boletín	F. Protesto	F. Venc.	F. Reg
6216490	PR	PRODUCTOS FAMILIA DEL PERU S.A.C.	CHQ	S/.	2.279,76	2.279,76	02/2019	13/02/2019	/ /	26/08/2019

\*\*PR: Protestos, CJ: Cobranza Judicial, MO: Moras, PP: Procesos Penales

## Detalle de Vencidos

## Comercio Exterior

Montos expresados en unidades de dólares

Muestra información reportada por la SUNAT desde el 07/02/2011

## Resumen por Ejercicio

Ejercicio	Actividad	Número de Operaciones	Importe USD *	N° Países	3 países con mayor número de operaciones
2021	EXPORTACIÓN	1	815,62	1	COLOMBIA
	IMPORTACIÓN	11	187.030,87	4	UNITED STATES, ARGENTINA, TAIWAN
2020	IMPORTACIÓN	10	164.878,96	4	UNITED STATES, TAIWAN, ARGENTINA
2019	IMPORTACIÓN	10	170.355,16	3	UNITED STATES, ARGENTINA, CHINA
2018	IMPORTACIÓN	11	112.331,30	5	UNITED STATES, CHINA, ARGENTINA

## Resumen por Meses

Actividad	Ejercicio	Mes	Número de Operaciones	Importe USD *	N° Países	3 países con mayor número de operaciones	
EXPORTACIÓN	2021	DICIEMBRE	1	815,62	1	COLOMBIA	
IMPORTACIÓN		NOVIEMBR	2	23.150,12	2	ARGENTINA, UNITED STATES	
		SETIEMBRE	2	46.902,61	2	ARGENTINA, UNITED STATES	
		JULIO	1	26.800,50	1	TAIWAN	
		ABRIL	1	39.468,98	1	UNITED STATES	
		FEBRERO	4	44.550,81	3	UNITED STATES, ARGENTINA, CHINA	
		ENERO	1	6.157,84	1	TAIWAN	
		2020	DICIEMBRE	1	34.199,28	1	UNITED STATES
		JULIO	1	11.025,29	2	TAIWAN, UNITED STATES	
		JUNIO	1	30.934,19	1	UNITED STATES	
		MAYO	2	29.611,82	2	ARGENTINA, TAIWAN	
		ABRIL	2	17.609,23	2	UNITED STATES, CHINA	
		ENERO	3	41.499,15	1	UNITED STATES	
		2019	DICIEMBRE	3	29.222,34	2	ARGENTINA, UNITED STATES
		NOVIEMBR	2	31.280,21	2	UNITED STATES, CHINA	
		OCTUBRE	1	18.404,50	1	UNITED STATES	
		JUNIO	1	23.394,35	1	UNITED STATES	
		FEBRERO	1	18.830,72	1	UNITED STATES	
		ENERO	2	49.223,04	2	ARGENTINA, UNITED STATES	
		2018	NOVIEMBR	1	2.363,59	1	GERMANY
		OCTUBRE	2	20.212,57	1	UNITED STATES	
	SETIEMBRE	2	9.847,21	2	UNITED STATES, CHINA		
	JULIO	1	27.766,62	1	UNITED STATES		
	JUNIO	1	3.061,25	2	CHINA, UNITED STATES		
	ABRIL	1	18.709,77	1	UNITED STATES		
	MARZO	3	30.370,29	4	ARGENTINA, BRAZIL, CHINA		

## PUBLICACIÓN DIARIO "EL PERUANO"

## Reporte Otros Créditos

Institución	FEB 2022		MAR 2022		ABR 2022		MAY 2022		JUN 2022		JUL 2022	
	Monto *	Dias V.	Monto *	Dias V.	Monto *	Dias V.	Monto *	Dias V.	Monto *	Dias V.	Monto *	Dias V.
Institución	AGO 2021	SET 2021	OCT 2021	NOV 2021	DIC 2021	ENE 2022						
	Monto *	Dias V.	Monto *	Dias V.	Monto *	Dias V.	Monto *	Dias V.	Monto *	Dias V.	Monto *	Dias V.

### Reporte Otros Créditos por entidades

Sin Información