



# Reporte de Deudas

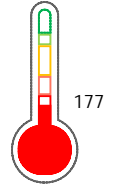
El reporte contiene solo los títulos seleccionados

- Información General
- Consulta Rápida
- Principales Acreedores
- Detalle Variación
- Posición Histórica
- Gráficos
- Rep. Vencidos
- Rep. SBS/Microf.
- SBS/Microf. Entidades
- Rectificaciones SBS
- Avalados/Avalistas
- Hechos de Importancia
- Documentos CCL
- Detalle de Vencidos
- Comercio Exterior
- Otros Créditos
- Otros Créd. Entidades
- Otros Rep. Negativos

RUC 20600763670 - CLEAN MAX SERVICIOS GENERALES S.A.C.

Fecha Proceso	Tipo Doc.	N. Doc.	Nota	Deuda Total *	Var.	Actual	Previo	12m
19/03/2024	RUC	20600763670	0.642	274.516,89		<span style="color: yellow;">●</span>	<span style="color: yellow;">●</span>	<span style="color: green;">●</span>

Score Sentinel



Puntaje Muy Bajo

**\* La persona consultada cuenta con los siguientes créditos e indicadores.**

Línea de Crédito

## Sentinel Sabio

Bancarizado: SI

### Recomendación de Sentinel Sabio

Evaluación Crediticia



**RECHAZAR**  
Producto Genérico

Detalle:

- El promedio de deudas negativas (Sunat, AFP, Protestos) representa mas del 5% del promedio deuda en el SF en los últimos 3 meses

Cuota Estimada Mensual

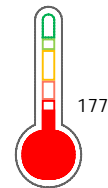
S/ 10957,



### Score Sentinel

Nivel de Riesgo

Puntaje Muy Bajo



Recomendación:

Estadísticamente, en este nivel de score, 47 de 100 empresas podrian caer en incumplimiento en los próximos 12

## Información General

### Datos Principales

24/01/2024: Última actualización de información reportada por SUNAT







Razón Social:	CLEAN MAX SERVICIOS GENERALES S.A.C.		
Nombre Comercial:	-		
Tipo de Contribuyente:	SOCIEDAD ANONIMA CERRADA		
Estado de Contribuyente:	ACTIVO	Condición del Contribuyente:	HABIDO
Inicio de Actividades:	28/05/2020		
Tamaño contribuyente:	MEDIANO	Dependencia:	INTENDENCIA LIMA MEPECO
Actividad Económica Principal	ACTIVIDADES LIMPIEZA DE EDIFICIOS		
Actividad Económica Secundaria 1	-	Actividad Económica Secundaria 2	-
Fecha Inscripción RRPP:	19/10/2015	Número de Partida Registral:	-
Folio:	-	Asiento:	-

Agente de retención

### Direcciones Registradas

Dirección	Fuente
AVENIDA GUARDIA CIVIL NRO 1321 INT 301 URBANIZACION INDUSTRIAL EL AEROPUERTO SURQUILLO - LIMA - LIMA	SUNAT - DOMICILIO FISCAL
CALLE LAS ACACIAS NRO. S/N SAN VICENTE DE CAÑETE - CAÑETE - LIMA (CUADRA 3 PORTON DE MADERA)	SUNAT - OF.ADMINIST.
VIA. COSTANERA PLAYA SILENCIO MZA. 1 KM. 3.5 LTE. 2 SEC. TRES VENTANILLAS HUANCHACO - TRUJILLO - LA LIBERTAD	SUNAT - SUCURSAL
CALLE LOS DIAMANTES NRO. F12 URBANIZACION KENNEDY A WANCHAQ - CUSCO - CUSCO	SUNAT - OF.ADMINIST.
MZA. F LTE. 123 URBANIZACION PRIMAVERA ANDRES AVELINO CACERES - HUAMANGA - AYACUCHO	SUNAT - OF.ADMINIST.
MZA. G LTE. 14 URBANIZACION LOS EUCALIPTOS ICA - ICA - ICA	SUNAT - OF.ADMINIST.
JIRON TAMBOGRANDE PISO 2 MZA. Q LTE. 08 URBANIZACION SANTA ANA PIURA - PIURA - PIURA	SUNAT - OF.ADMINIST.
MZA. L LTE. 25 URBANIZACION III ETAPA EL JOCKEY CHICLAYO - CHICLAYO - LAMBAYEQUE	SUNAT - OF.ADMINIST.
AVENIDA CAYMA 2DO PISO NRO. 508A CAYMA - AREQUIPA - AREQUIPA	SUNAT - OF.ADMINIST.
CALLE LOS AGUANOS MZA. B LTE. 18 SEC. 8 SAN JUAN BAUTISTA - MAYNAS - LORETO	SUNAT - OF.ADMINIST.
JIRON AZOGUINI NRO. 210 PUNO - PUNO - PUNO	SUNAT - OF.ADMINIST.
AVENIDA LA PAZ NRO. 150B MOQUEGUA - MARISCAL NIETO - MOQUEGUA	SUNAT - OF.ADMINIST.
JIRON COMANDANTE CHIRINOS NRO. 453 TARAPOTO - SAN MARTIN - SAN MARTIN	SUNAT - OF.ADMINIST.
CALLE ALFONSO UGARTE NRO. 311 TUMBES - TUMBES - TUMBES	SUNAT - OF.ADMINIST.
AVENIDA TUPAC AMARU MZA. J LTE. 11 ASENTAMIENTO HUMANO TUPAC AMARU YARINACOCCHA - CORONEL PORTILLO - UCAYALI	SUNAT - OF.ADMINIST.
CALLE SAN JUAN MZA. B LTE. 03 HUANCAYO - HUANCAYO - JUNIN	SUNAT - OF.ADMINIST.

### Representantes Legales

Nro Documento	Nombre de Representante	Act	Pre	12m	Fecha desde que ocupa Cargo	Cargo
09370975	ESPINOSA NOVARO MARIO CESAR				19/04/2021	APODERADO
10202975	CABALLERO AMADO RENZO ABEL				18/09/2018	GERENTE GENERAL

44906363

MESONES VALENCIA GUSTAVO RODOLFO



19/04/2021

APODERADO

## Empresas Relacionadas a:

## ESPINOSA NOVARO MARIO CESAR

Ruc	Razón Social	Semáforos			Fecha desde que ocupa Cargo	Cargo	Estado
		Act	Pre	12m			
20422690931	MEDIOS & VIDRIOS S.A.C.				15/02/1999	GERENTE GENERAL	BAJA DE OFICIO
20491913321	BUSINESS & KNOWLEDGE PARTNERS S.A.C.				22/06/2011	GERENTE GENERAL	ACTIVO
20563217139	SEGUMAX TACTICA S.A.C.				29/12/2020	APODERADO	ACTIVO
20602074979	RC RESGUARDO S.A.C.				19/04/2021	APODERADO	ACTIVO
20608822977	CONSORCIO FINANCISTA OXI - SEGUMAX RC				16/02/2022	APODERADO	BAJA DE OFICIO
20608879952	CONSORCIO FINANCISTA SEGURIDAD TIABAYA				21/06/2023	APODERADO	BAJA DE OFICIO

## CABALLERO AMADO RENZO ABEL

Ruc	Razón Social	Semáforos			Fecha desde que ocupa Cargo	Cargo	Estado
		Act	Pre	12m			
20512146849	SEGUMAX PERU EIRL				12/07/2005	GERENTE	BAJA DE OFICIO
20563217139	SEGUMAX TACTICA S.A.C.				16/05/2018	APODERADO	ACTIVO
20602074979	RC RESGUARDO S.A.C.				27/09/2019	GERENTE GENERAL	ACTIVO
20607596230	RC ASESORES Y CONSULTORES S.A.C.				08/03/2021	-	SUSPENSION TEMPORAL
20608581791	CONSORCIO FINANCISTA SEGUMAX - RC				28/09/2021	APODERADO	ACTIVO
20608822977	CONSORCIO FINANCISTA OXI - SEGUMAX RC				24/11/2021	APODERADO	BAJA DE OFICIO
20608879952	CONSORCIO FINANCISTA SEGURIDAD TIABAYA				16/12/2021	APODERADO	BAJA DE OFICIO

## MESONES VALENCIA GUSTAVO RODOLFO

Ruc	Razón Social	Semáforos			Fecha desde que ocupa Cargo	Cargo	Estado
		Act	Pre	12m			
20547995784	POLIGRAFISTAS ASOCIADOS S.A.C.				25/04/2012	GERENTE GENERAL	BAJA DE OFICIO
20557513583	EASYWORLD BUSINESS SOLUTIONS S.A.C.				14/03/2014	GERENTE GENERAL	BAJA DE OFICIO
20563217139	SEGUMAX TACTICA S.A.C.				29/12/2020	APODERADO	ACTIVO
20602074979	RC RESGUARDO S.A.C.				19/04/2021	APODERADO	ACTIVO

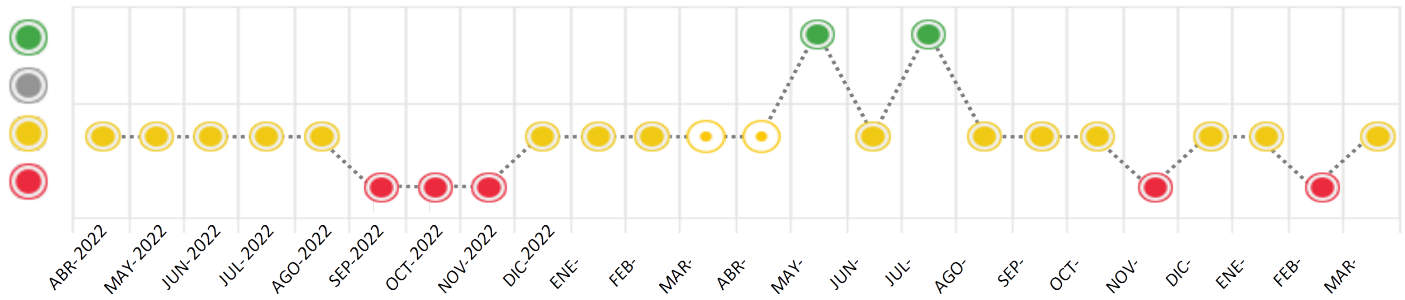
## Consulta Rápida

## Documento de identidad consultado

Fecha Proceso	Tipo Doc.	N. Doc.	Nombre o Raz. Social	Nota	Deuda Total *	Var.	Actual	Previo	12m
19/03/2024	RUC	20600763670	CLEAN MAX SERVICIOS GENERALES S.A.C.	0.642	274.516,89				

Montos expresados en unidades de soles\*

Semáforos de los últimos 24 meses



Semáforo	Descripción
	No registra información de deudas
	Mínimo Riesgo: Sin deudas vencidas
	Mediano Riesgo: Deudas con poco atraso*
	Alto Riesgo: Deudas con atraso significativo*

\*Semáforo deuda menor: Deuda vencida menor S/ 100 personas naturales o menor S/ 500 personas jurídicas

Verde: 0 <= Sem. < 0.001  
 Amarillo: 0.001 <= Sem. <= 2  
 Rojo: 2 < Sem. <= 6

Variación	Descripción
	Variación Negativa: La nueva información reportada ha incrementado tu riesgo crediticio
	Variación Positiva: La nueva información ha mejorado tu posición de riesgo
	Variación Porcentual Positiva: El monto total reportado por la SBS/Microfinanzas o número de instituciones financieras ha aumentado
	Variación Porcentual Negativa: El monto total reportado por la SBS/Microfinanzas o número de instituciones financieras ha disminuido
	Aproximadamente igual o igual

## Detalle de la deuda SBS/Microfinanzas

Entidad	Deuda Anterior			Deuda a MAR 2024				Rect. (1)	Disc.
	SET 2023	DIC 2023	FEB 2024	Fecha Inf.	Calif. (2)	Monto *	Días Venc.		
	236.703,18	236.176,67	185.705,54	31/01/2024	NOR	0			
	192.064,57	29.988,92	29.988,92	31/01/2024	NOR	0			
			0,00	31/01/2024	NOR	0			
<b>TOTAL</b>	<b>428.767,75</b>	<b>266.165,59</b>	<b>215.694,46</b>			<b>215.694,46</b>			

(1) Ver detalle en el cuadro de Rectificaciones SBS

(2) NOR: Normal, CPP: Con Problemas Potenciales, DEF: Deficiente, DUD: Dudoso, PER: Pérdida, SCAL: Sin Calificación

## Detalle de la deuda de Otros Créditos

Entidad	Deuda Anterior			Deuda a MAR 2024				Disc.
	SET 2023	DIC 2023	FEB 2024	Fecha Inf.	Calif. (2)	Monto	Días Venc.	
<b>TOTAL</b>								

(2) NOR: Normal, CPP: Con Problemas Potenciales, DEF: Deficiente, DUD: Dudoso, PER: Pérdida, SCAL: Sin Calificación

## Detalle de vencidos

# Doc	Fuente - Acreedor	Monto *	Días Venc.
	Documentos Impagos	2.734,23	155
3	PUNTOCOM RENT SAC	2.734,23	155
	Deuda Laboral	56.088,20	293
5	AFP INTEGRA S A	47.661,86	293
6	AFP HABITAT S.A.	8.426,34	293

## Utilización de Líneas de Crédito

Instituciones	**	Línea Aprobada	Línea No Utilizada	Línea Utilizada	% L. Uti.
<b>TOTAL</b>					0%

\*\*Tipo de Crédito

## Principales Acreedores

Montos expresados en unidades de soles\*

## Resumen de Deudas

Descripción de la Deuda	Monto *	Días
Deuda total SBS al 31/01/2024	215.694,46	
% Calificación normal	100,00	
Peor Calificación (2)	NOR	
Otros Créditos	0,00	****
Deuda vencida		
Documentos Impagos	2.734,23	155
Deuda Laboral	56.088,20	293
<b>Total deuda vencida</b>	<b>58.822,43</b>	

## Detalle de deuda SBS/Microfinanzas

Institución SBS	Calif. (2)	Saldo *	% Ven.	Días Venc.	Rect.(1)
BCP	NOR	185.705,54	0,00		

INTERBANK	NOR	29.988,92	0.00
BCO DE COMERCIO	NOR	0,00	0.00
Deuda Total SBS/MicroFinanzas		215.694,46	0

## Detalle de Riesgos SBS/Microfinanzas

Concepto	Saldo *
Deuda Directa	77.644,25
Deuda Indirecta	138.050,21
Deuda Castigada	0,00
Deuda Total SBS/MicroFinanzas	215.694,46
Línea Tarj.Cred. No utilizada	0,00
Total Riesgo SBS/MicroFinanzas	215.694,46

## Detalle de deuda Otros Créditos

Empresa	Calif. (2)	Saldo *	% Ven.	Días Venc.	Disc.
Deuda Total Otros Créditos		0,00	0		

## Detalle de vencidos

# Doc	Fuente - Acreedor	Monto *	Días Venc.
	Documentos Impagos	2.734,23	155
3	PUNTOCOM RENT SAC	2.734,23	155
	Deuda Laboral	56.088,20	293
5	AFP INTEGRA S A	47.661,86	293
6	AFP HABITAT S.A.	8.426,34	293

## Detalle Variación

Montos expresados en unidades de soles\*

## Resumen de la variación

Descripción de la deuda	18/03/2024	19/03/2024	Variación
Score	0.642	0.642	0.000
Nro. Entidades SBS/Microf.	3	3	0
Riesgo Total SBS/Microf. *	215.694,46	215.694,46	
Deuda Directa	77.644,25	77.644,25	0,00
Deuda Indirecta	138.050,21	138.050,21	0,00
Deuda Castigada	0,00	0,00	0,00

Variación del Riesgo Total SBS/Microf. *	Antes	19/03/2024	Variación
Último Mes	215.694,46	215.694,46	0,00
Último Trimestre	266.165,59	215.694,46	-50.471,13
Último Semestre	428.767,75	215.694,46	-213.073,29
Último Año	249.585,20	215.694,46	-33.890,74

Calificación SBS/Microf.	18/03/2024	19/03/2024	Variación



% NOR (Normal)	100.00	100.00	0.00
% CPP (Con Problemas Potenciales)	0.00	0.00	0.00
% DEF (Deficiente)	0.00	0.00	0.00
% DUD (Dudoso)	0.00	0.00	0.00
% PER (Pérdida)	0.00	0.00	0.00
Deuda vencida *	18/03/2024	19/03/2024	Variación
Total deuda vencida	0,00	0,00	0,00
Deuda por Otros Créditos *	18/03/2024	19/03/2024	Variación
Total deuda otros créditos	0,00	0,00	0,00

Detalle de la variación

Fuente - Acreedor *	18/03/2024	19/03/2024	Variación
---------------------	------------	------------	-----------

### Posición Histórica

Montos expresados en unidades de soles\*

Fecha de Proceso	Sema. Actual	Sem. Riesgo	Var.	Superintendencia de Banca y Seguros (SBS/Microfinan.)				Otros Créditos	Otros Vencidos *				Ctas. Cerr./Anu.		Otros Repor. Negati.	
				# Enti.	Deuda Total *	% Cali. normal	Peor Califi. (2)		Deuda Vencida *	Protestos	Docs. Impagos	Deuda Tributaria	Deuda Laboral	Cta. Cte.		Tar. Créd.
19/03/2024	🟡	0.642	📄	3	215.694,46	100.00	NOR	0,00	0,00	0,00	2.734,23	0,00	56.088,20	0	0	0
18/03/2024	🟡	0.642	▲	3	215.694,46	100.00	NOR	0,00	0,00	0,00	2.734,23	0,00	56.088,20	0	0	0
13/03/2024	🟡	1.198	📄	3	215.694,46	100.00	NOR	0,00	0,00	84.727,73	2.734,23	0,00	56.088,20	0	0	0
07/03/2024	🟡	1.190	📄	3	215.694,46	100.00	NOR	0,00	0,00	84.727,73	2.734,23	0,00	54.405,34	0	0	0
04/03/2024	🟡	1.144	▲	3	215.694,46	100.00	NOR	0,00	0,00	84.727,73	2.734,23	0,00	45.501,46	0	0	0
01/03/2024	🔴	2.003	📄	3	215.694,46	100.00	NOR	0,00	0,00	386.924,31	1.074,96	0,00	45.501,46	0	0	0
28/02/2024	🔴	2.003	📄	3	215.694,46	100.00	NOR	0,00	0,00	386.924,31	1.081,78	0,00	45.501,46	0	0	0
21/02/2024	🔴	2.042	▼	3	215.694,46	100.00	NOR	0,00	0,00	386.924,31	1.081,78	26.603,00	45.501,46	0	0	0
19/02/2024	🟡	1.970	📄	2	240.281,61	100.00	NOR	0,00	0,00	386.924,31	1.081,78	26.603,00	45.501,46	0	0	0
16/02/2024	🟡	1.930	📄	2	240.281,61	100.00	NOR	0,00	0,00	386.924,31	1.081,78	0,00	45.501,46	0	0	0
15/02/2024	🟡	1.930	📄	2	240.281,61	100.00	NOR	0,00	0,00	386.924,31	1.081,78	0,00	45.501,46	0	0	0
13/02/2024	🟡	1.930	📄	2	240.281,61	100.00	NOR	0,00	0,00	386.924,31	1.081,78	0,00	45.501,46	0	0	0
02/02/2024	🟡	1.927	📄	2	240.281,61	100.00	NOR	0,00	0,00	386.924,31	1.081,78	0,00	44.138,38	0	0	0
01/02/2024	🟡	1.911	📄	2	240.281,61	100.00	NOR	0,00	0,00	386.924,31	1.081,78	0,00	34.243,74	0	0	0
29/01/2024	🟡	1.905	📄	2	240.281,61	100.00	NOR	0,00	0,00	383.020,67	1.054,77	0,00	34.243,74	0	0	0
19/01/2024	🟡	1.905	📄	2	240.281,61	100.00	NOR	0,00	0,00	383.020,67	1.054,77	0,00	34.243,74	0	0	0
17/01/2024	🟡	1.833	📄	2	266.165,59	100.00	NOR	0,00	0,00	383.020,67	1.054,77	0,00	34.243,74	0	0	0
11/01/2024	🟡	1.833	📄	2	266.165,59	100.00	NOR	0,00	0,00	383.020,67	1.054,77	0,00	34.243,74	0	0	0
05/01/2024	🟡	1.830	📄	2	266.165,59	100.00	NOR	0,00	0,00	383.020,67	1.054,77	0,00	32.802,84	0	0	0
03/01/2024	🟡	1.814	📄	2	266.165,59	100.00	NOR	0,00	0,00	383.020,67	1.054,77	0,00	23.516,05	0	0	0
26/12/2023	🟡	1.814	📄	2	266.165,59	100.00	NOR	0,00	0,00	383.020,67	1.062,44	0,00	23.516,05	0	0	0
22/12/2023	🟡	1.812	▲	2	266.165,59	100.00	NOR	0,00	0,00	381.654,22	1.062,44	0,00	23.516,05	0	0	0
12/12/2023	🔴	2.154	📄	2	271.360,23	11.05	CPP	0,00	0,00	381.654,22	1.062,44	0,00	23.516,05	0	0	0
06/12/2023	🔴	2.153	📄	2	271.360,23	11.05	CPP	0,00	0,00	381.654,22	1.062,44	0,00	22.271,70	0	0	0
05/12/2023	🔴	2.153	📄	2	271.360,23	11.05	CPP	0,00	0,00	381.654,22	1.062,44	0,00	22.271,70	0	0	0
01/12/2023	🔴	2.127	📄	2	271.360,23	11.05	CPP	0,00	0,00	381.654,22	1.062,44	0,00	2.695,15	0	0	0
23/11/2023	🔴	2.128	▼	2	271.360,23	11.05	CPP	0,00	0,00	381.654,22	1.091,45	0,00	2.695,15	0	0	0
17/11/2023	🟡	1.929	▼	2	213.816,00	100.00	NOR	0,00	0,00	381.654,22	1.091,45	0,00	2.695,15	0	0	0
14/11/2023	🟡	1.695	▼	2	213.816,00	100.00	NOR	0,00	0,00	274.235,45	1.091,45	0,00	2.695,15	0	0	0
23/10/2023	🟡	1.123	▼	2	213.816,00	100.00	NOR	0,00	0,00	274.235,45	0,00	0,00	0,00	0	0	0
16/10/2023	🟡	0.780	▼	2	428.767,75	100.00	NOR	0,00	0,00	274.235,45	0,00	0,00	0,00	0	0	0
21/09/2023	🟡	0.298	▲	2	428.767,75	100.00	NOR	0,00	0,00	182.663,14	0,00	0,00	0,00	0	0	0
18/09/2023	🟡	1.000	▼	1	244.666,88	0.00	CPP	0,00	0,00	182.663,14	0,00	0,00	0,00	0	0	0
24/08/2023	🟡	1.000	▼	1	244.666,88	0.00	CPP	0,00	0,00	0,00	0,00	0,00	0,00	0	0	0
24/07/2023	🟢	0.000	📄	2	241.368,75	100.00	NOR	0,00	0,00	0,00	0,00	0,00	0,00	0	0	0
06/07/2023	🟢	0.000	▲	2	241.356,56	100.00	NOR	0,00	0,00	0,00	0,00	0,00	0,00	0	0	0
22/06/2023	🟡	0.121	📄	2	241.356,56	100.00	NOR	0,00	0,00	0,00	0,00	0,00	15.610,10	0	0	0
02/06/2023	🟡	0.121	▼	2	240.342,12	100.00	NOR	0,00	0,00	0,00	0,00	0,00	15.610,10	0	0	0
22/05/2023	🟢	0.000	📄	2	240.342,12	100.00	NOR	0,00	0,00	0,00	0,00	0,00	0,00	0	0	0
09/05/2023	🟢	0.000	▲	2	250.369,08	100.00	NOR	0,00	0,00	0,00	0,00	0,00	0,00	0	0	0
24/04/2023	🟡	0.001	📄	2	250.369,08	100.00	NOR	0,00	0,00	0,00	0,00	0,00	79,20	0	0	0
30/03/2023	🟡	0.001	▲	2	249.585,20	100.00	NOR	0,00	0,00	0,00	0,00	0,00	79,20	0	0	0

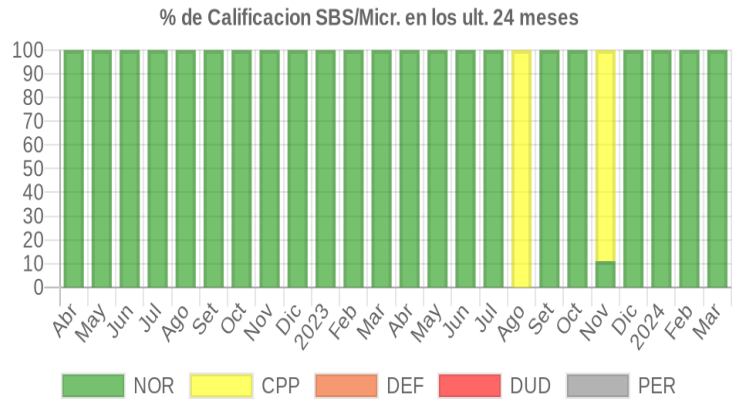
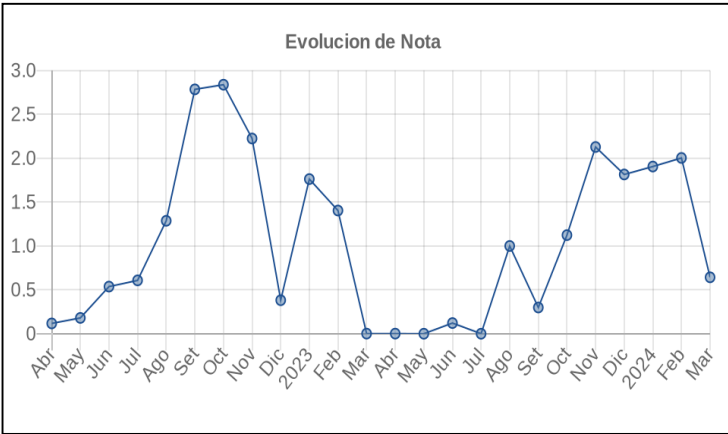


22/03/2023	●	1.721	⊘	2	249.585,20	100.00	NOR	0,00	0,00	188.571,18	0,00	0,00	79,20	0	0	0
17/03/2023	●	1.840	▼	2	221.372,27	100.00	NOR	0,00	0,00	<b>188.571,18</b>	0,00	0,00	79,20	0	0	0
21/02/2023	●	1.403	⊘	2	221.372,27	100.00	NOR	0,00	0,00	119.621,60	0,00	0,00	79,20	0	0	0
16/02/2023	●	1.423	⊘	2	216.653,18	100.00	NOR	0,00	0,00	119.621,60	<b>0,00</b>	0,00	79,20	0	0	0
30/01/2023	●	1.762	▼	2	216.653,18	100.00	NOR	0,00	0,00	<b>119.621,60</b>	50.925,49	0,00	79,20	0	0	0
27/01/2023	●	0.762	⊘	2	216.653,18	100.00	NOR	0,00	0,00	0,00	50.925,49	0,00	79,20	0	0	0
23/01/2023	●	0.762	⊘	2	216.653,18	100.00	NOR	0,00	0,00	0,00	50.925,49	0,00	79,20	0	0	0
06/01/2023	●	0.764	▼	2	215.703,54	100.00	NOR	0,00	0,00	0,00	50.925,49	0,00	<b>79,20</b>	0	0	0
23/12/2022	●	0.381	▲	2	215.703,54	100.00	NOR	0,00	0,00	<b>0,00</b>	50.925,49	0,00	0,00	0	0	0
22/12/2022	●	1.416	⊘	2	215.703,54	100.00	NOR	0,00	0,00	142.010,20	50.925,49	0,00	0,00	0	0	0
13/12/2022	●	1.768	▲	3	134.399,88	100.00	NOR	0,00	0,00	<b>142.010,20</b>	50.925,49	0,00	0,00	0	0	0
23/11/2022	●	2.224	▲	3	134.399,88	100.00	NOR	0,00	0,00	334.694,24	50.925,49	0,00	0,00	0	0	0
22/11/2022	●	2.891	⊘	3	14.452,04	100.00	NOR	0,00	0,00	334.694,24	50.925,49	<b>0,00</b>	0,00	0	0	0
16/11/2022	●	2.902	▼	3	14.452,04	100.00	NOR	0,00	0,00	<b>334.694,24</b>	50.925,49	45.241,00	0,00	0	0	0
14/11/2022	●	2.879	▼	3	14.452,04	100.00	NOR	0,00	0,00	249.637,91	50.925,49	<b>45.241,00</b>	0,00	0	0	0
09/11/2022	●	2.862	⊘	3	14.452,04	100.00	NOR	0,00	0,00	249.637,91	50.925,49	0,00	<b>0,00</b>	0	0	0
08/11/2022	●	2.864	▼	3	14.452,04	100.00	NOR	0,00	0,00	249.637,91	<b>50.925,49</b>	0,00	3.913,26	0	0	0
24/10/2022	●	2.838	⊘	3	14.452,04	100.00	NOR	0,00	0,00	249.637,91	0,00	0,00	3.913,26	0	0	0
20/10/2022	●	2.843	▼	2	13.987,72	100.00	NOR	0,00	0,00	<b>249.637,91</b>	0,00	0,00	3.913,26	0	0	0
12/10/2022	●	2.783	⊘	2	13.987,72	100.00	NOR	0,00	0,00	175.578,79	0,00	0,00	<b>3.913,26</b>	0	0	0
11/10/2022	●	2.784	⊘	2	13.987,72	100.00	NOR	0,00	0,00	175.578,79	0,00	0,00	5.504,21	0	0	0
26/09/2022	●	2.784	▼	2	13.987,72	100.00	NOR	0,00	0,00	<b>175.578,79</b>	0,00	0,00	5.471,90	0	0	0
22/09/2022	●	2.669	▼	2	13.987,72	100.00	NOR	0,00	0,00	107.627,71	0,00	0,00	5.471,90	0	0	0
08/09/2022	●	1.312	⊘	2	145.364,06	100.00	NOR	0,00	0,00	107.627,71	0,00	0,00	<b>5.471,90</b>	0	0	0
22/08/2022	●	1.287	▼	2	145.364,06	100.00	NOR	0,00	0,00	107.627,71	0,00	0,00	1.590,95	0	0	0
11/08/2022	●	0.607	⊘	2	429.846,36	100.00	NOR	0,00	0,00	107.627,71	0,00	0,00	1.590,95	0	0	0
22/07/2022	●	0.607	⊘	2	429.846,36	100.00	NOR	0,00	0,00	107.627,71	0,00	0,00	1.590,95	0	0	0
18/07/2022	●	0.537	⊘	2	500.879,15	100.00	NOR	0,00	0,00	107.627,71	0,00	<b>0,00</b>	<b>1.590,95</b>	0	0	0
12/07/2022	●	0.665	▼	2	500.879,15	100.00	NOR	0,00	0,00	107.627,71	0,00	<b>13.637,00</b>	<b>21.651,95</b>	0	0	0
23/06/2022	●	0.537	⊘	2	500.879,15	100.00	NOR	0,00	0,00	107.627,71	0,00	0,00	1.590,95	0	0	0
17/06/2022	●	0.464	▼	2	595.952,89	100.00	NOR	0,00	0,00	<b>107.627,71</b>	0,00	0,00	1.590,95	0	0	0
27/05/2022	●	0.180	⊘	2	595.952,89	100.00	NOR	0,00	0,00	36.470,53	0,00	0,00	<b>1.590,95</b>	0	0	0
23/05/2022	●	0.173	⊘	2	595.952,89	100.00	NOR	0,00	0,00	36.470,53	0,00	0,00	0,00	0	0	0
25/04/2022	●	0.117	⊘	2	584.890,43	100.00	NOR	0,00	0,00	36.470,53	0,00	0,00	0,00	0	0	0

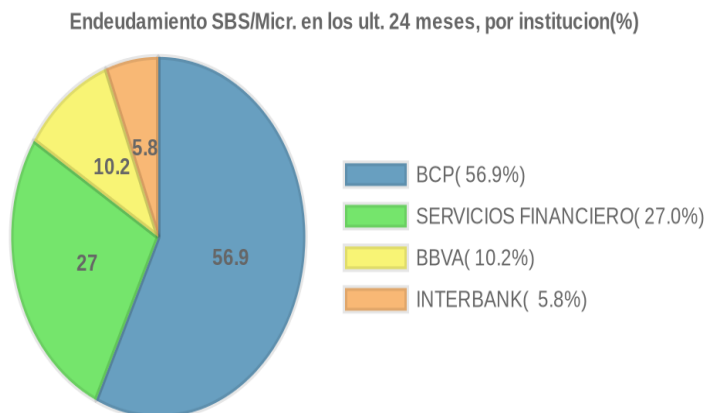
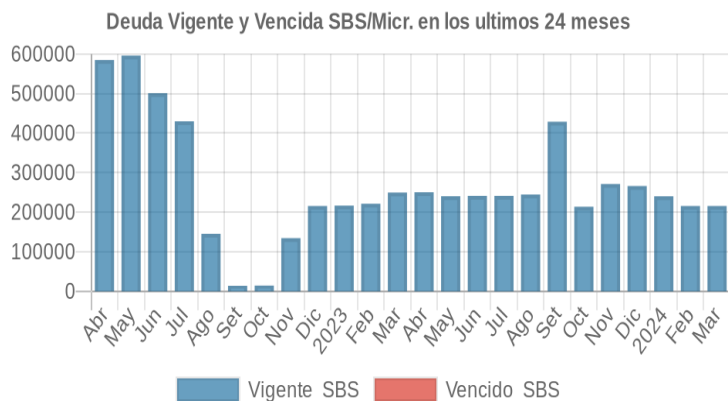
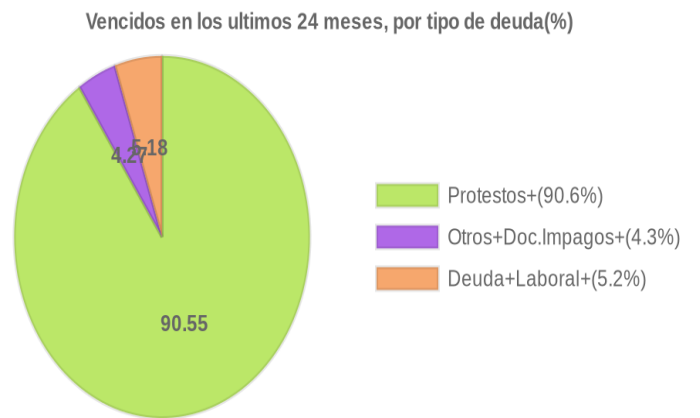
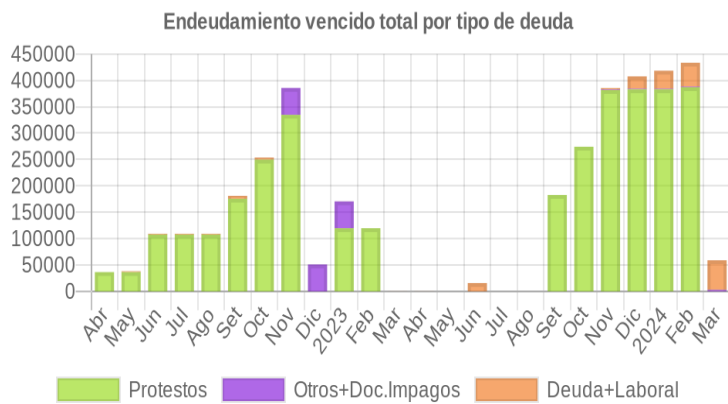


## Gráficos

Montos expresados en unidades de soles\*



NOR: Normal, CPP: Con Problemas Potenciales, DEF: Deficiente, DUD: Dudoso, PER: Pérdida, SCAL: Sin Calificación



## Reporte de Vencidos

Montos expresados en unidades de soles\*

Fuente - Acreedor	DIC 2023			ENE 2024			FEB 2024			MAR 2024		
	# Docs.	Monto *	Dias V.	# Docs.	Monto *	Dias V.	# Docs.	Monto *	Dias V.	# Docs.	Monto *	Dias V.
Protestos Sin Regularizar												
ARGOS SOLUCIONES BYC S.A.C.	1	1.366,45	59	1	1.366,45	90	1	1.366,45	11		0,00	
DARYZA S.A.C.	4	381.654,22	138	4	381.654,22	169	4	381.654,22	19		0,00	0
ARGOS SOLUCIONES B Y C S.A.C.		0,00			0,00		1	3.903,64	78		0,00	
Total	5	383.020,67	138	5	383.020,67	169	6	386.924,31	19	0		
Documentos Impagos												
PUNTOCOM RENT SAC	1	1.062,44	76	1	1.054,77	107	1	1.081,78	13	3	2.734,23	15
Total	1	1.062,44	76	1	1.054,77	107	1	1.081,78	13	3	2.734,23	15
Deuda Tributaria												
SUPERINTENDENCIA NACIONAL DE ADMINISTRACION		0,00			0,00			0,00	0		0,00	
Total	0			0			0			0		
Deuda Laboral												
AFP INTEGRAL S A	2	19.576,55	214	3	28.863,34	245	4	38.757,98	27	5	47.661,86	29
AFP HABITAT S.A.	3	3.939,50	214	4	5.380,40	245	5	6.743,48	27	6	8.426,34	29
PRIMA AFP S.A.		0,00			0,00			0,00			0,00	
Total	5	23.516,05	214	7	34.243,74	245	9	45.501,46	27	11	56.088,20	29

Montos expresados en unidades de soles\*

Fuente - Acreedor	AGO 2023			SET 2023			OCT 2023			NOV 2023		
	# Docs.	Monto *	Dias V.	# Docs.	Monto *	Dias V.	# Docs.	Monto *	Dias V.	# Docs.	Monto *	Dias V.
Protestos Sin Regularizar												
ARGOS SOLUCIONES BYC S.A.C.		0,00			0,00			0,00			0,00	
DARYZA S.A.C.		0,00		2	182.663,14	46	3	274.235,45	77	4	381.654,22	10
ARGOS SOLUCIONES B Y C S.A.C.		0,00			0,00			0,00			0,00	
Total	0			2	182.663,14	46	3	274.235,45	77	4	381.654,22	10
Documentos Impagos												
PUNTOCOM RENT SAC		0,00			0,00			0,00		1	1.091,45	45
Total	0			0			0			1	1.091,45	45
Deuda Tributaria												
SUPERINTENDENCIA NACIONAL DE ADMINISTRACION		0,00			0,00			0,00			0,00	
Total	0			0			0			0		
Deuda Laboral												
AFP INTEGRAL S A		0,00			0,00			0,00			0,00	
AFP HABITAT S.A.		0,00			0,00			0,00		2	2.695,15	18
PRIMA AFP S.A.		0,00			0,00			0,00			0,00	
Total	0			0			0			2	2.695,15	18

Montos expresados en unidades de soles\*

Fuente - Acreedor	ABR 2023			MAY 2023			JUN 2023			JUL 2023		
	# Docs.	Monto *	Dias V.	# Docs.	Monto *	Dias V.	# Docs.	Monto *	Dias V.	# Docs.	Monto *	Dias V.
Protestos Sin Regularizar												
ARGOS SOLUCIONES BYC S.A.C.		0,00			0,00			0,00			0,00	
DARYZA S.A.C.		0,00			0,00			0,00			0,00	
ARGOS SOLUCIONES B Y C S.A.C.		0,00			0,00			0,00			0,00	
Total	0			0			0			0		
Documentos Impagos												
PUNTOCOM RENT SAC		0,00			0,00			0,00			0,00	
Total	0			0			0			0		
Deuda Tributaria												
SUPERINTENDENCIA NACIONAL DE ADMINISTRACION		0,00			0,00			0,00			0,00	
Total	0			0			0			0		
Deuda Laboral												
AFP INTEGRAL S A		0,00			0,00		1	15.610,10	91		0,00	0
AFP HABITAT S.A.		0,00			0,00			0,00			0,00	
PRIMA AFP S.A.	2	79,20	485		0,00	0		0,00			0,00	
Total	2	79,20	485	0			1	15.610,10	91	0		

## Reporte SBS/Microfinanzas

Montos expresados en unidades de soles\*

Última fecha reportada por la SBS : 31/01/2024

ÚLTIMOS 6 MESES		OCT 2023 (SBS: SET 2023)	NOV 2023 (SBS: OCT 2023)	DIC 2023 (SBS: NOV 2023)	ENE 2024 (SBS: DIC 2023)	FEB 2024 (SBS: ENE 2024)	MAR 2024 (SBS: ENE2024)
% Porcentaje de Calificación	NOR (Normal)	100.00	11.05	100.00	100.00	100.00	100.00
	CPP (Con Problemas Pote.)	0.00	88.95	0.00	0.00	0.00	0.00
	DEF (Deficiente)	0.00	0.00	0.00	0.00	0.00	0.00
	DUD (Dudoso)	0.00	0.00	0.00	0.00	0.00	0.00
	PER (Pérdida)	0.00	0.00	0.00	0.00	0.00	0.00

Institución	OCT 2023 (SBS: SET 2023)		NOV 2023 (SBS: OCT 2023)		DIC 2023 (SBS: NOV 2023)		ENE 2024 (SBS: DIC 2023)		FEB 2024 (SBS: ENE 2024)		MAR 2024 (SBS: ENE2024)	
	Monto *	Dias V.	Monto *	Dias V.	Monto *	Dias V.	Monto *	Dias V.	Monto *	Dias V.	Monto *	Dias V.
BCP	183.827,08	8	241.371,31	22	236.176,67		210.292,69		185.705,54		185.705,54	
INTERBANK	29.988,92		29.988,92		29.988,92		29.988,92		29.988,92		29.988,92	
BCO DE COMERCIO									0,00		0,00	
SERVICIOS FINANCIEROS TOTAL EDP												
BBVA												
TOTAL	213.816,00	8	271.360,23	22	266.165,59		240.281,61		215.694,46		215.694,46	

Última fecha reportada por la SBS : 31/01/2024

Operación	OCT 2023 (SBS: SET 2023)		NOV 2023 (SBS: OCT 2023)		DIC 2023 (SBS: NOV 2023)		ENE 2024 (SBS: DIC 2023)		FEB 2024 (SBS: ENE 2024)		MAR 2024 (SBS: ENE2024)	
	Monto *	Dias V.	Monto *	Dias V.	Monto *	Dias V.	Monto *	Dias V.	Monto *	Dias V.	Monto *	Dias V.
RESUMEN												
- Total Deuda	213.816,00	8	271.360,23	22	266.165,59		240.281,61		215.694,46		215.694,46	
- Línea No Utilizada	43.638,46						12.210,02		327.634,71		327.634,71	
- Garantías	288.208,00		288.208,00		288.208,00		288.208,00		288.208,00		288.208,00	
CREDITOS DIRECTOS												
- CRÉDITOS VIGENTES	75.765,79	8	133.310,02	22	128.115,38		102.231,40		77.644,25		77.644,25	
-- Pyme: Cred.Rev.LíneaTarj. Crédito	9.621,28		9.095,89		10.890,10		2.231,40		10.977,58		10.977,58	
-- Pyme: SobregirosCC	62,88		7.214,13	22	225,28							
-- Pyme: Préstamos	66.081,63	8	117.000,00		117.000,00		100.000,00		66.666,67		66.666,67	
--- NoRevolventes	66.081,63	8	117.000,00		117.000,00		100.000,00		66.666,67		66.666,67	
CREDITOS INDIRECTOS												
- CartasFianzaOtorgadas	138.050,21		138.050,21		138.050,21		138.050,21		138.050,21		138.050,21	
LINEA NO UTIL. Y CRED. NO DESEMB.												
- LinCredEsqMultilinea	43.638,46						12.210,02		327.634,71		327.634,71	
GARANTIAS												
- GARANTIAS RECIBIDAS	288.208,20		288.208,21		288.208,22		288.208,22		288.208,23		288.208,23	
-- OtrasGarantias	288.000,00		288.000,00		288.000,00		288.000,00		288.000,00		288.000,00	
-- OtrasGtiasNoPref	208,20		208,21		208,22		208,22		208,23		208,23	

Montos expresados en unidades de soles\*

Última fecha reportada por la SBS : 31/01/2024

6 MESES ANTERIORES		ABR 2023 (SBS: MAR 2023)	MAY 2023 (SBS: ABR 2023)	JUN 2023 (SBS: MAY 2023)	JUL 2023 (SBS: JUN 2023)	AGO 2023 (SBS: JUL 2023)	SET 2023 (SBS: AGO 2023)
% Porcentaje de Calificación	NOR (Normal)	100.00	100.00	100.00	100.00	0.00	100.00
	CPP (Con Problemas Pote.)	0.00	0.00	0.00	0.00	100.00	0.00
	DEF (Deficiente)	0.00	0.00	0.00	0.00	0.00	0.00
	DUD (Dudoso)	0.00	0.00	0.00	0.00	0.00	0.00
	PER (Pérdida)	0.00	0.00	0.00	0.00	0.00	0.00

Institución	ABR 2023 (SBS: MAR 2023)		MAY 2023 (SBS: ABR 2023)		JUN 2023 (SBS: MAY 2023)		JUL 2023 (SBS: JUN 2023)		AGO 2023 (SBS: JUL 2023)		SET 2023 (SBS: AGO 2023)	
	Monto *	Dias V.	Monto *	Dias V.	Monto *	Dias V.	Monto *	Dias V.	Monto *	Dias V.	Monto *	Dias V.
BCP	236.586,36		235.964,40		236.978,84		236.991,03		244.666,88	30	236.703,18	
INTERBANK											192.064,57	
BCO DE COMERCIO												
SERVICIOS FINANCIEROS TOTAL EDP												
BBVA	13.782,72		4.377,72		4.377,72		4.377,72					
TOTAL	250.369,08		240.342,12		241.356,56		241.368,75		244.666,88	30	428.767,75	



Última fecha reportada por la SBS : 31/01/2024

Operación	ABR 2023 (SBS: MAR 2023)		MAY 2023 (SBS: ABR 2023)		JUN 2023 (SBS: MAY 2023)		JUL 2023 (SBS: JUN 2023)		AGO 2023 (SBS: JUL 2023)		SET 2023 (SBS: AGO 2023)	
	Monto *	Dias V.	Monto *	Dias V.	Monto *	Dias V.	Monto *	Dias V.	Monto *	Dias V.	Monto *	Dias V.
RESUMEN												
- Total Deuda	250.369,08		240.342,12		241.356,56		241.368,75		244.666,88	30	428.767,75	
- Línea No Utilizada							31.204,03		1.898,88		1.703,79	
- Garantías	144.000,00		264.000,00		216.000,00		216.000,00		216.000,00		288.962,00	
CREDITOS DIRECTOS												
- CRÉDITOS VIGENTES	128.525,07		127.903,11		128.917,55		128.929,74		136.605,59	30	128.641,89	
-- Pyme: Cred. Rev. Línea Tarj. Crédito	8.525,07		7.877,53		8.899,82		8.785,46		8.090,61		8.285,70	
-- Pyme: Sobregiros CC			25,58		17,73		144,28		8.514,98	30	356,19	
-- Pyme: Préstamos	120.000,00		120.000,00		120.000,00		120.000,00		120.000,00		120.000,00	
--- No Revolventes	120.000,00		120.000,00		120.000,00		120.000,00		120.000,00		120.000,00	
CREDITOS INDIRECTOS												
- Cartas Fianza Otorgadas	121.844,01		112.439,01		112.439,01		112.439,01		108.061,29		300.125,86	
LINEA NO UTIL. Y CRED. NO DESEMB.												
- LinCredCC							30.000,00					
- LinCred Tarjeta Crédito							1.204,03		1.898,88		1.703,79	
GARANTIAS												
- GARANTIAS RECIBIDAS	144.000,00		264.000,00		216.000,00		216.000,00		216.000,00		288.962,69	
-- Otras Garantías	144.000,00		144.000,00		216.000,00		216.000,00		216.000,00		288.000,00	
-- Otras Gtías No Pref											962,69	
-- Gtías No Pref (Avaly Fianza)			120.000,00									

Reporte SBS/Microfinanzas por entidades

Reportado por : BCP

Última fecha reportada por la SBS : 31/01/2024

Operación	OCT 2023 (SBS: SET2023)		NOV 2023 (SBS: OCT2023)		DIC 2023 (SBS: NOV2023)		ENE 2024 (SBS: DIC2023)		FEB 2024 (SBS: ENE2024)		MAR 2024 (SBS: ENE2024)	
	Monto *	Dias V.	Monto *	Dias V.	Monto *	Dias V.	Monto *	Dias V.	Monto *	Dias V.	Monto *	Dias V.
Calificación (2)	NOR		CPP		NOR		NOR		NOR		NOR	
RESUMEN												
- Total Deuda	183.827,08	8	241.371,31	22	236.176,67		210.292,69		185.705,54		185.705,54	
- Línea No Utilizada	43.638,46						12.210,02		42.334,71		42.334,71	
- Garantías	288.000,00		288.000,00		288.000,00		288.000,00		288.000,00		288.000,00	
CREDITOS DIRECTOS												
- CRÉDITOS VIGENTES	75.765,79	8	133.310,02	22	128.115,38		102.231,40		77.644,25		77.644,25	
-- Pyme: Cred. Rev. Línea Tarj. Crédito	9.621,28		9.095,89		10.890,10		2.231,40		10.977,58		10.977,58	
-- Pyme: Sobregiros CC	62,88		7.214,13	22	225,28							
-- Pyme: Préstamos	66.081,63	8	117.000,00		117.000,00		100.000,00		66.666,67		66.666,67	
--- No Revolventes	66.081,63	8	117.000,00		117.000,00		100.000,00		66.666,67		66.666,67	
CREDITOS INDIRECTOS												
- Cartas Fianza Otorgadas	108.061,29		108.061,29		108.061,29		108.061,29		108.061,29		108.061,29	
LINEA NO UTIL. Y CRED. NO DESEMB.												
- LinCred Esq Multilínea	43.638,46						12.210,02		42.334,71		42.334,71	
GARANTIAS												
- GARANTIAS RECIBIDAS	288.000,00		288.000,00		288.000,00		288.000,00		288.000,00		288.000,00	
-- Otras Garantías	288.000,00		288.000,00		288.000,00		288.000,00		288.000,00		288.000,00	

Última fecha reportada por la SBS : 31/01/2024

Operación	ABR 2023 (SBS: MAR2023)		MAY 2023 (SBS: ABR2023)		JUN 2023 (SBS: MAY2023)		JUL 2023 (SBS: JUN2023)		AGO 2023 (SBS: JUL2023)		SET 2023 (SBS: AGO2023)	
	Monto *	Dias V.	Monto *	Dias V.	Monto *	Dias V.	Monto *	Dias V.	Monto *	Dias V.	Monto *	Dias V.
Calificación (2)	NOR		NOR		NOR		NOR		CPP		NOR	
RESUMEN												
- Total Deuda	236.586,36		235.964,40		236.978,84		236.991,03		244.666,88	30	236.703,18	
- Línea No Utilizada							31.204,03		1.898,88		1.703,79	
- Garantías	144.000,00		264.000,00		216.000,00		216.000,00		216.000,00		288.000,00	



CREDITOS DIRECTOS							
- CREDITOS VIGENTES	128.525,07	127.903,11	128.917,55	128.929,74	136.605,59	30	128.641,89
-- Pyme:Cred.Rev.LineaTarj.Crédito	8.525,07	7.877,53	8.899,82	8.785,46	8.090,61		8.285,70
-- Pyme:SobregirosCC		25,58	17,73	144,28	8.514,98	30	356,19
-- Pyme:Préstamos	120.000,00	120.000,00	120.000,00	120.000,00	120.000,00		120.000,00
--- NoRevolventes	120.000,00	120.000,00	120.000,00	120.000,00	120.000,00		120.000,00
CREDITOS INDIRECTOS							
- CartasFianzaOtorgadas	108.061,29	108.061,29	108.061,29	108.061,29	108.061,29		108.061,29
LINEA NO UTIL. Y CRED. NO DESEMB.							
- LinCredCC				30.000,00			
- LinCredTarjetaCrédito				1.204,03	1.898,88		1.703,79
GARANTIAS							
- GARANTIAS RECIBIDAS	144.000,00	264.000,00	216.000,00	216.000,00	216.000,00		288.000,00
-- OtrasGarantias	144.000,00	144.000,00	216.000,00	216.000,00	216.000,00		288.000,00
-- GtiasNoPref(AvalyFianza)		120.000,00					

Reportado por : INTERBANK

Última fecha reportada por la SBS : 31/01/2024

Operación	OCT 2023 (SBS: SET2023)		NOV 2023 (SBS: OCT2023)		DIC 2023 (SBS: NOV2023)		ENE 2024 (SBS: DIC2023)		FEB 2024 (SBS: ENE2024)		MAR 2024 (SBS: ENE2024)	
	Monto *	Dias V.	Monto *	Dias V.	Monto *	Dias V.	Monto *	Dias V.	Monto *	Dias V.	Monto *	Dias V.
Calificación (2)	NOR		NOR		NOR		NOR		NOR		NOR	
RESUMEN												
- Total Deuda	29.988,92		29.988,92		29.988,92		29.988,92		29.988,92		29.988,92	
- Garantías	208,00		208,00		208,00		208,00		208,00		208,00	
CREDITOS INDIRECTOS												
- CartasFianzaOtorgadas	29.988,92		29.988,92		29.988,92		29.988,92		29.988,92		29.988,92	
GARANTIAS												
- GARANTIAS RECIBIDAS	208,20		208,21		208,22		208,22		208,23		208,23	
-- OtrasGtiasNoPref	208,20		208,21		208,22		208,22		208,23		208,23	

Última fecha reportada por la SBS : 31/01/2024

Operación	ABR 2023 (SBS: MAR2023)		MAY 2023 (SBS: ABR2023)		JUN 2023 (SBS: MAY2023)		JUL 2023 (SBS: JUN2023)		AGO 2023 (SBS: JUL2023)		SET 2023 (SBS: AGO2023)	
	Monto *	Dias V.	Monto *	Dias V.	Monto *	Dias V.	Monto *	Dias V.	Monto *	Dias V.	Monto *	Dias V.
Calificación (2)												NOR
RESUMEN												
- Total Deuda												192.064,57
- Garantías												962,00
CREDITOS INDIRECTOS												
- CartasFianzaOtorgadas												192.064,57
GARANTIAS												
- GARANTIAS RECIBIDAS												962,69
-- OtrasGtiasNoPref												962,69

Reportado por : BCO DE COMERCIO

Última fecha reportada por la SBS : 31/01/2024

Operación	OCT 2023 (SBS: SET2023)		NOV 2023 (SBS: OCT2023)		DIC 2023 (SBS: NOV2023)		ENE 2024 (SBS: DIC2023)		FEB 2024 (SBS: ENE2024)		MAR 2024 (SBS: ENE2024)	
	Monto *	Dias V.	Monto *	Dias V.	Monto *	Dias V.	Monto *	Dias V.	Monto *	Dias V.	Monto *	Dias V.
Calificación (2)									NOR		NOR	
RESUMEN												
- Linea No Utilizada									285.300,00		285.300,00	
LINEA NO UTIL. Y CRED. NO DESEMB.												
- LinCredEsqMultilinea									285.300,00		285.300,00	

Última fecha reportada por la SBS : 31/01/2024

Operación	ABR 2023 (SBS: MAR2023)		MAY 2023 (SBS: ABR2023)		JUN 2023 (SBS: MAY2023)		JUL 2023 (SBS: JUN2023)		AGO 2023 (SBS: JUL2023)		SET 2023 (SBS: AGO2023)	
	Monto *	Dias V.	Monto *	Dias V.	Monto *	Dias V.	Monto *	Dias V.	Monto *	Dias V.	Monto *	Dias V.
Calificación (2)												
RESUMEN												



Reportado por : SERVICIOS FINANCIEROS TOTAL EDPYME

Última fecha reportada por la SBS : 31/01/2024

Operación	OCT 2023 (SBS: SET2023)		NOV 2023 (SBS: OCT2023)		DIC 2023 (SBS: NOV2023)		ENE 2024 (SBS: DIC2023)		FEB 2024 (SBS: ENE2024)		MAR 2024 (SBS: ENE2024)	
	Monto *	Dias V.	Monto *	Dias V.	Monto *	Dias V.	Monto *	Dias V.	Monto *	Dias V.	Monto *	Dias V.
Calificación (2)												
RESUMEN												

Última fecha reportada por la SBS : 31/01/2024

Operación	ABR 2023 (SBS: MAR2023)		MAY 2023 (SBS: ABR2023)		JUN 2023 (SBS: MAY2023)		JUL 2023 (SBS: JUN2023)		AGO 2023 (SBS: JUL2023)		SET 2023 (SBS: AGO2023)	
	Monto *	Dias V.	Monto *	Dias V.	Monto *	Dias V.	Monto *	Dias V.	Monto *	Dias V.	Monto *	Dias V.
Calificación (2)												
RESUMEN												

Reportado por : BBVA

Última fecha reportada por la SBS : 31/01/2024

Operación	OCT 2023 (SBS: SET2023)		NOV 2023 (SBS: OCT2023)		DIC 2023 (SBS: NOV2023)		ENE 2024 (SBS: DIC2023)		FEB 2024 (SBS: ENE2024)		MAR 2024 (SBS: ENE2024)	
	Monto *	Dias V.	Monto *	Dias V.	Monto *	Dias V.	Monto *	Dias V.	Monto *	Dias V.	Monto *	Dias V.
Calificación (2)												
RESUMEN												

Última fecha reportada por la SBS : 31/01/2024

Operación	ABR 2023 (SBS: MAR2023)		MAY 2023 (SBS: ABR2023)		JUN 2023 (SBS: MAY2023)		JUL 2023 (SBS: JUN2023)		AGO 2023 (SBS: JUL2023)		SET 2023 (SBS: AGO2023)	
	Monto *	Dias V.	Monto *	Dias V.	Monto *	Dias V.	Monto *	Dias V.	Monto *	Dias V.	Monto *	Dias V.
Calificación (2)		NOR		NOR		NOR		NOR				
RESUMEN												
- Total Deuda	13.782,72		4.377,72		4.377,72		4.377,72		4.377,72			
CREDITOS INDIRECTOS												
- CartasFianzaOtorgadas	13.782,72		4.377,72		4.377,72		4.377,72		4.377,72			

Rectificaciones SBS

Entidad	Periodo SBS	Cuenta	Concepto Rectificación	Dice	Debe Decir
---------	-------------	--------	------------------------	------	------------

Aval/Codeudor

Montos expresados en unidades de soles\*

Es Avalista de:				Información reportada por la SBS al 31/01/2024
Tipo Doc	Nro Documento	Nombre/Razón Social	Act	Pre 12m

Montos expresados en unidades de soles\*

Quiénes lo Avalan:				Información reportada por la SBS al 31/01/2024
Tipo Doc	Nro Documento	Nombre/Razón Social	Act	Pre 12m

Montos expresados en unidades de soles\*

Es Avalista de:				Información Reportada por Entidades de Microfinanzas / Otros Créditos
Tipo Doc	Nro Documento	Nombre/Razón Social	Act	Pre 12m

Montos expresados en unidades de soles\*

Quiénes lo Avalan:

Información Reportada por Entidades de Microfinanzas / Otros Créditos

Tipo Doc	Nro Documento	Nombre/Razón Social	Act	Pre	12m
----------	---------------	---------------------	-----	-----	-----

## Documentos Protestados como Deudor/Aceptante

Montos expresados en unidades\*

Reportado por la Cámara de Comercio de Lima (CCL)

## Documentos Protestados sin Regularizar

	# Doc	Monto (S/) *	Max Días Venc.
Total:	0	0,00	

Tipo de Cambio 3.780

Nro. Secuencia	Tip. Reg. **	Acreedor/Girador	Tipo Doc.	Moneda	Monto *	Monto * (S/)	Boletín	F. Protesto	F. Venc.	Días Venc.
----------------	--------------	------------------	-----------	--------	---------	--------------	---------	-------------	----------	------------

\*\*PR: Protestos, CJ: Cobranza Judicial, MO: Moras, PP: Procesos Penales

Montos expresados en unidades\*

Reportado por la Cámara de Comercio de Lima (CCL)

## Documentos Protestados Regularizados

	# Doc	Monto (S/) *
Total:	14	994.917,46

Se muestran hasta los 10 primeros documentos ordenados por Fecha de Boletín de la CCL

Nro. Secuencia	Tip. Reg. **	Acreedor/Girador	Tipo Doc.	Moneda	Monto *	Monto * (S/)	Boletín	F. Protesto	F. Venc.	F. Reg
6625357	PR	DARYZA S.A.C.	LET	S/.	84.727,73	84.727,73	01/2024	05/01/2024	20/12/2023	12/03/2024
6615918	PR	ARGOS SOLUCIONES B Y C S.A.C.	LET	S/.	3.903,64	3.903,64	12/2023	13/12/2023	/ /	29/02/2024
6609435	PR	ARGOS SOLUCIONES BYC S.A.C.	LET	S/.	1.366,45	1.366,45	11/2023	02/11/2023	/ /	29/02/2024
6603791	PR	DARYZA S.A.C.	LET	S/.	107.418,77	107.418,77	10/2023	27/10/2023	/ /	29/02/2024
6598198	PR	DARYZA S.A.C.	LET	S/.	91.572,31	91.572,31	09/2023	28/09/2023	/ /	29/02/2024
6590524	PR	DARYZA S.A.C.	LET	S/.	95.901,40	95.901,40	08/2023	31/08/2023	/ /	29/02/2024
6590116	PR	DARYZA S.A.C.	LET	S/.	86.761,74	86.761,74	08/2023	15/08/2023	/ /	29/02/2024
6555343	PR	DARYZA S.A.C.	LET	S/.	68.949,58	68.949,58	02/2023	15/02/2023	/ /	28/03/2023
6545030	PR	DARYZA S.A.C.	LET	S/.	119.621,60	119.621,60	12/2022	16/12/2022	/ /	28/03/2023
6535995	PR	DARYZA S.A.C.	LET	S/.	85.056,33	85.056,33	10/2022	13/10/2022	/ /	07/12/2022

\*\*PR: Protestos, CJ: Cobranza Judicial, MO: Moras, PP: Procesos Penales

## Detalle de Vencidos

## Documentos Impagos

Montos expresados en unidades\*

	# Doc	Monto (S/) *	Max Días Venc.
Total:	3	2.734,23	155

Se muestran los 10 primeros documentos ordenados por Fecha de Vencimiento, del más reciente al más antiguo

Tipo de Cambio 3.780

Nombre del Acreedor de la Obligación	Tipo Comprobante/Concepto	Nro Comprobante	Condición Deuda	Moneda	Monto *	Monto * (S/)	F. Venc.
PUNTOCOM RENT SAC	Factura	F001-00036844	MOROSIDAD	US\$	219,48	829,63	11/02/2024
PUNTOCOM RENT SAC	Factura	F001-00036205	MOROSIDAD	US\$	219,48	829,63	23/01/2024
PUNTOCOM RENT SAC	Factura	F001-00032923	MOROSIDAD	US\$	284,38	1.074,96	16/10/2023

## Deuda Laboral

Montos expresados en unidades de soles\*

	# Doc	Monto (S/) *	Max Días Venc.
Total:	11	56.088,20	293

Se muestran los 10 primeros documentos ordenados por Periodo de Devengue, del más reciente al más antiguo

Nombre del Acreedor de la Obligación	Periodo	Deuda AFP *	Deuda Fondo *	Tipo de Deuda	Situación de Cobranza
AFP HABITAT S.A.	10/2023	261,54	1.421,32	Cierta-Declaracion sin pago	Administrativa
AFP INTEGRA S A	09/2023	1.409,10	7.119,80	Cierta-Declaracion sin pago	Administrativa
AFP HABITAT S.A.	09/2023	211,84	1.151,24	Cierta-Declaracion sin pago	Administrativa
AFP INTEGRA S A	08/2023	1.588,05	8.161,39	Cierta-Declaracion sin pago	Administrativa
AFP HABITAT S.A.	08/2023	223,94	1.216,96	Cierta-Declaracion sin pago	Administrativa
AFP INTEGRA S A	07/2023	1.517,85	7.747,71	Cierta-Declaracion sin pago	Administrativa
AFP HABITAT S.A.	07/2023	193,39	1.050,96	Cierta-Declaracion sin pago	Administrativa
AFP INTEGRA S A	06/2023	1.615,18	8.268,25	Cierta-Declaracion sin pago	Administrativa
AFP HABITAT S.A.	06/2023	196,87	1.069,87	Cierta-Declaracion sin pago	Administrativa
AFP INTEGRA S A	05/2023	1.686,70	8.547,83	Cierta-Declaracion sin pago	Administrativa

## Comercio Exterior

Montos expresados en unidades de dólares

Muestra información reportada por la SUNAT desde el 07/02/2011

### Resumen por Ejercicio

Ejercicio	Actividad	Número de Operaciones	Importe USD *	N° Países	3 países con mayor número de operaciones

### Resumen por Meses

Actividad	Ejercicio	Mes	Número de Operaciones	Importe USD *	N° Países	3 países con mayor número de operaciones

## PUBLICACIÓN DIARIO "EL PERUANO"

## Reporte Otros Créditos

Institución	OCT 2023		NOV 2023		DIC 2023		ENE 2024		FEB 2024		MAR 2024	
	Monto *	Días V.	Monto *	Días V.	Monto *	Días V.	Monto *	Días V.	Monto *	Días V.	Monto *	Días V.

Institución	ABR 2023		MAY 2023		JUN 2023		JUL 2023		AGO 2023		SET 2023	
	Monto *	Días V.	Monto *	Días V.	Monto *	Días V.	Monto *	Días V.	Monto *	Días V.	Monto *	Días V.

## Reporte Otros Créditos por entidades

Sin Información