



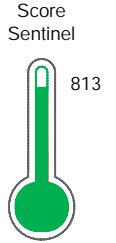
Reporte de Deudas

El reporte contiene solo los títulos seleccionados

- Información General
- Consulta Rápida
- Principales Acreedores
- Detalle Variación
- Posición Histórica
- Gráficos
- Rep. Vencidos
- Rep. SBS/Microf.
- SBS/Microf. Entidades
- Rectificaciones SBS
- Avalados/Avalistas
- Hechos de Importancia
- Documentos CCL
- Detalle de Vencidos
- Comercio Exterior
- Otros Créditos
- Otros Créd. Entidades
- Otros Rep. Negativos

RUC 20604541841 - ELECTRO SERVICIOS & CONSTRUCCIONES OLIVARES S.A.C.

Fecha Proceso	Tipo Doc.	N. Doc.	Nota	Deuda Total *	Var.	Actual	Previo	12m
20/05/2024	RUC	20604541841	0.000	131.492,17		●	●	●



Excelente Puntaje

*** La persona consultada cuenta con los siguientes créditos e indicadores.**

Está Avalado

Sentinel Sabio

Bancarizado: SI

Recomendación de Sentinel Sabio

Evaluación Crediticia



APROBAR
Producto Genérico

Detalle:

- Cumple con todas las reglas de evaluación

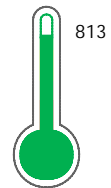
Cuota Estimada Mensual

S/ 6680,



Score Sentinel

Nivel de Riesgo



Excelente Puntaje

Recomendación:

Estadísticamente, en este nivel de score, 8 de 100 empresas podrían caer en incumplimiento en los próximos 12 meses

Información General

Datos Principales

19/02/2024: Última actualización de información reportada por SUNAT

Razón Social:	ELECTRO SERVICIOS & CONSTRUCCIONES OLIVARES S.A.C.		
Nombre Comercial:	-		
Tipo de Contribuyente:	SOCIEDAD ANONIMA CERRADA		
Estado de Contribuyente:	ACTIVO	Condición del Contribuyente:	HABIDO
Inicio de Actividades:	10/04/2019		
Tamaño contribuyente:	RESTO	Dependencia:	I.R.CUSCO-MEPECO
Actividad Económica Principal	ACONDICIONAMIENTO DE EDIFICIOS.		
Actividad Económica Secundaria 1	VTA. MIN. PRODUCTOS TEXTILES, C	Actividad Económica Secundaria 2	-
Fecha Inscripción RRPP:	21/01/2019	Número de Partida Registral:	-
Folio:	-	Asiento:	-

Agente de retención

Direcciones Registradas

Dirección	Fuente
AVENIDA SESQUICENTENARIO NRO SN ANDAHUAYLAS - ANDAHUAYLAS - APURIMAC (COSTADO DE GRIFO WARI CASA AMARILLA)	SUNAT - DOMICILIO FISCAL

Representantes Legales

Nro Documento	Nombre de Representante	Act	Pre	12m	Fecha desde que ocupa Cargo	Cargo
70240048	OLIVARES VILLANO JUAN ROGER	●	●	●	21/01/2019	GERENTE GENERAL

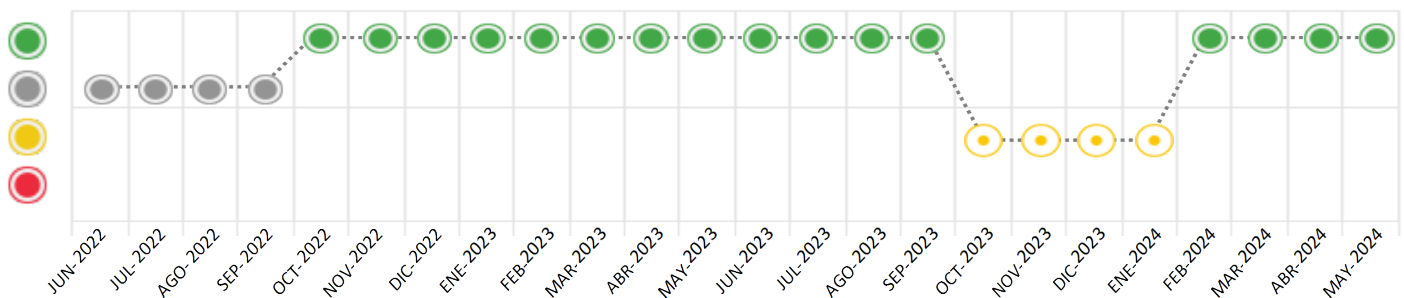
Consulta Rápida

Documento de identidad consultado

Fecha Proceso	Tipo Doc.	N. Doc.	Nombre o Raz. Social	Nota	Deuda Total *	Var.	Actual	Previo	12m
20/05/2024	RUC	20604541841	ELECTRO SERVICIOS & CONSTRUCCIONES OLIVARES S.A.C.	0.000	131.492,17		●	●	●

Montos expresados en unidades de soles*






Semáforos de los últimos 24 meses



Semáforo	Descripción
	No registra información de deudas
	Mínimo Riesgo: Sin deudas vencidas
	Mediano Riesgo: Deudas con poco atraso*
	Alto Riesgo: Deudas con atraso significativo*

*Semáforo deuda menor: Deuda vencida menor S/ 100 personas naturales o menor S/ 500 personas jurídicas

Verde: $0 < \text{Sem.} < 0.001$
 Amarillo: $0.001 < \text{Sem.} < 2$
 Rojo: $2 < \text{Sem.} < 6$

Variación	Descripción
	Variación Negativa: La nueva información reportada ha incrementado tu riesgo crediticio
	Variación Positiva: La nueva información ha mejorado tu posición de riesgo
	Variación Porcentual Positiva: El monto total reportado por la SBS/Microfinanzas o número de instituciones financieras ha aumentado
	Variación Porcentual Negativa: El monto total reportado por la SBS/Microfinanzas o número de instituciones financieras ha disminuido
	Aproximadamente igual o igual

Detalle de la deuda SBS/Microfinanzas

Entidad	Deuda Anterior			Deuda a MAY 2024				Rect. (1)	Disc.
	NOV 2023	FEB 2024	ABR 2024	Fecha Inf.	Calif. (2)	Monto *	Días Venc.		
	77.171,86	73.410,66	70.760,55	30/04/2024	NOR	0			
	13.371,71	10.089,72	57.044,98	30/04/2024	NOR	0			
	55.765,47	29.745,57	22.662,96	30/04/2024	NOR	0			
TOTAL	146.309,04	113.245,95	150.468,49			131.492,17			

(1) Ver detalle en el cuadro de Rectificaciones SBS

(2) NOR: Normal, CPP: Con Problemas Potenciales, DEF: Deficiente, DUD: Dudoso, PER: Pérdida, SCAL: Sin Calificación

Detalle de la deuda de Otros Créditos

Entidad	Deuda Anterior			Deuda a MAY 2024				Disc.
	NOV 2023	FEB 2024	ABR 2024	Fecha Inf.	Calif. (2)	Monto	Días Venc.	
TOTAL								

(2) NOR: Normal, CPP: Con Problemas Potenciales, DEF: Deficiente, DUD: Dudoso, PER: Pérdida, SCAL: Sin Calificación

Detalle de vencidos

# Doc	Fuente - Acreedor	Monto *	Días Venc.

Utilización de Líneas de Crédito

Instituciones	**	Línea Aprobada	Línea No Utilizada	Línea Utilizada	% L. Uti.
TOTAL					0%

**Tipo de Crédito

Principales Acreedores

Montos expresados en unidades de soles*

Resumen de Deudas

Descripción de la Deuda	Monto *	Días
Deuda total SBS al 30/04/2024	131.492,17	
% Calificación normal	100.00	
Peor Calificación (2)	NOR	
Otros Créditos	0,00	****

Detalle de deuda SBS/Microfinanzas

Institución SBS	Calif. (2)	Saldo *	% Ven.	Días Venc.	Rect.(1)
CMAC TRUJILLO	NOR	69.418,78	0.00		
CMAC AREQUIPA	NOR	54.159,75	0.00		
BCP	NOR	7.913,64	0.00		
Deuda Total SBS/MicroFinanzas		131.492,17	0		

Detalle de Riesgos SBS/Microfinanzas

Concepto	Saldo *
Deuda Directa	131.492,17
Deuda Indirecta	0,00
Deuda Castigada	0,00
Deuda Total SBS/MicroFinanzas	131.492,17
Línea Tarj. Cred. No utilizada	0,00
Total Riesgo SBS/MicroFinanzas	131.492,17

Detalle de deuda Otros Créditos

Empresa	Calif. (2)	Saldo *	% Ven.	Días Venc.	Disc.
Deuda Total Otros Créditos		0,00	0		

Detalle de vencidos

# Doc	Fuente - Acreedor	Monto *	Días Venc.
-------	-------------------	---------	------------

Detalle Variación

Montos expresados en unidades de soles*

Resumen de la variación

Descripción de la deuda	22/04/2024	20/05/2024	Variación
Score	0.000	0.000	0.000
Nro. Entidades SBS/Microf.	3	3	0
Riesgo Total SBS/Microf. *	150.468,49	131.492,17	
Deuda Directa	150.468,49	131.492,17	-18.976,32
Deuda Indirecta	0,00	0,00	0,00
Deuda Castigada	0,00	0,00	0,00

Variación del Riesgo Total SBS/Microf. *	Antes	20/05/2024	Variación
Último Mes	150.468,49	131.492,17	-18.976,32
Último Trimestre	113.245,95	131.492,17	18.246,22
Último Semestre	146.309,04	131.492,17	-14.816,87
Último Año	103.420,16	131.492,17	28.072,01

Calificación SBS/Microf.	22/04/2024	20/05/2024	Variación
% NOR (Normal)	100.00	100.00	0.00
% CPP (Con Problemas Potenciales)	0.00	0.00	0.00
% DEF (Deficiente)	0.00	0.00	0.00
% DUD (Dudoso)	0.00	0.00	0.00
% PER (Pérdida)	0.00	0.00	0.00

Deuda vencida *	22/04/2024	20/05/2024	Variación
Total deuda vencida	0,00	0,00	0,00
Deuda por Otros Créditos *	22/04/2024	20/05/2024	Variación



Total deuda otros créditos	0,00	0,00	0,00
----------------------------	------	------	------

Detalle de la variación			
Fuente - Acreedor *	22/04/2024	20/05/2024	Variación

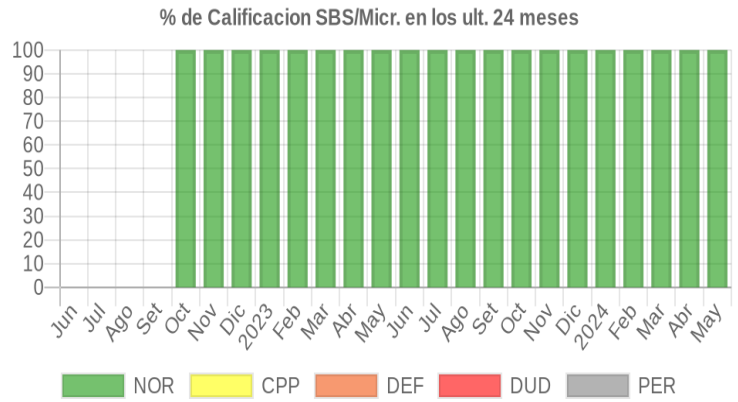
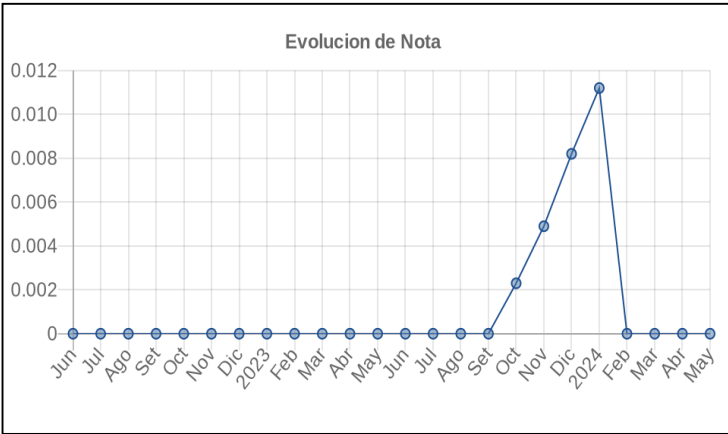
Posición Histórica

Montos expresados en unidades de soles*

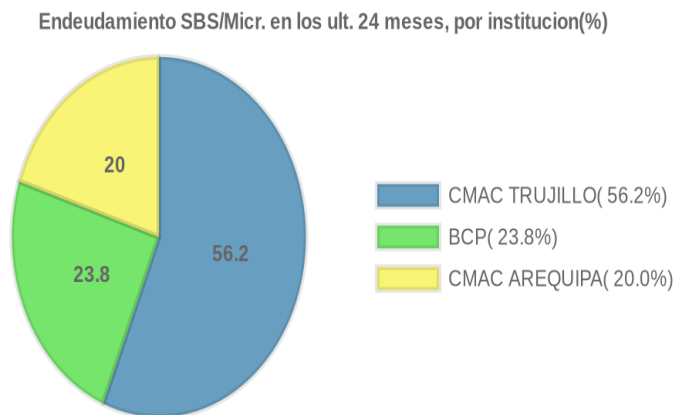
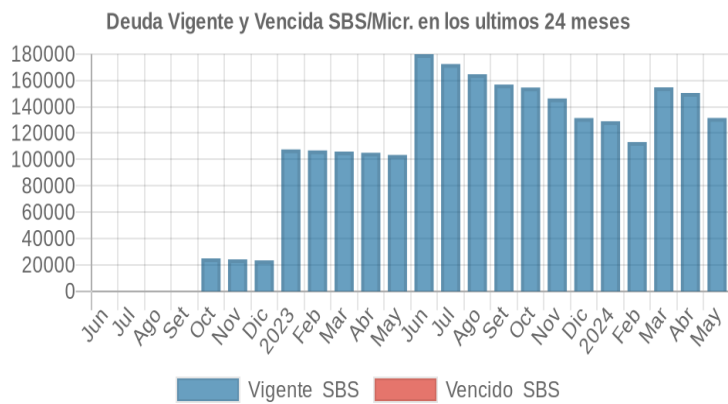
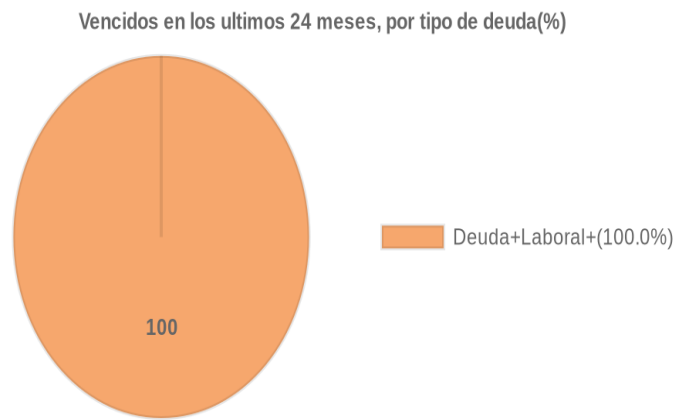
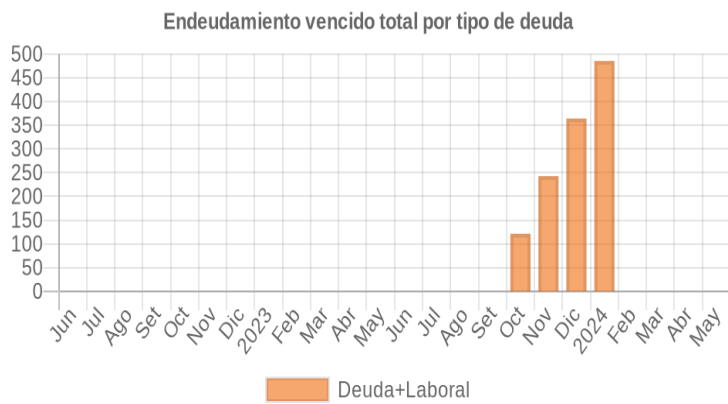
Fecha de Proceso	Sema. Actual	Sem. Riesgo	Var.	Superintendencia de Banca y Seguros (SBS/Microfinan.)				Otros Créditos	Otros Vencidos *				Ctas. Cerr./Anu.		Otros Repor. Negati.		
				# Enti.	Deuda Total *	% Cali. normal	Peor Califi.(2)		Deuda Vencida *	Protestos	Docs. Impagos	Deuda Tributaria	Deuda Laboral	Cta. Cte.		Tar. Créd.	
20/05/2024	●	0.000	☰	3	131.492,17	100.00	NOR	0,00	0,00	0,00	0,00	0,00	0,00	0	0	0	
22/04/2024	●	0.000	☰	3	150.468,49	100.00	NOR	0,00	0,00	0,00	0,00	0,00	0,00	0,00	0	0	0
21/03/2024	●	0.000	📊	3	154.729,62	100.00	NOR	0,00	0,00	0,00	0,00	0,00	0,00	0,00	0	0	0
21/02/2024	●	0.000	☰	3	113.245,95	100.00	NOR	0,00	0,00	0,00	0,00	0,00	0,00	0,00	0	0	0
13/02/2024	●	0.000	▲	3	128.993,97	100.00	NOR	0,00	0,00	0,00	0,00	0,00	0,00	0,00	0	0	0
19/01/2024	●	0.011	☰	3	128.993,97	100.00	NOR	0,00	0,00	0,00	0,00	0,00	0,00	485,44	0	0	0
11/01/2024	●	0.011	☰	3	131.426,73	100.00	NOR	0,00	0,00	0,00	0,00	0,00	0,00	485,44	0	0	0
22/12/2023	●	0.008	📊	3	131.426,73	100.00	NOR	0,00	0,00	0,00	0,00	0,00	0,00	364,08	0	0	0
12/12/2023	●	0.007	☰	3	146.309,04	100.00	NOR	0,00	0,00	0,00	0,00	0,00	0,00	364,08	0	0	0
23/11/2023	●	0.004	📊	3	146.309,04	100.00	NOR	0,00	0,00	0,00	0,00	0,00	0,00	242,72	0	0	0
14/11/2023	●	0.004	☰	3	154.569,98	100.00	NOR	0,00	0,00	0,00	0,00	0,00	0,00	242,72	0	0	0
30/10/2023	●	0.002	☰	3	154.569,98	100.00	NOR	0,00	0,00	0,00	0,00	0,00	0,00	121,36	0	0	0
24/10/2023	●	0.030	☰	3	154.569,98	100.00	NOR	0,00	0,00	0,00	0,00	1.445,00	0,00	121,36	0	0	0
23/10/2023	●	0.030	📊	3	154.569,98	100.00	NOR	0,00	0,00	0,00	0,00	1.442,00	0,00	121,36	0	0	0
20/10/2023	●	0.029	☰	3	156.814,39	100.00	NOR	0,00	0,00	0,00	0,00	1.442,00	0,00	121,36	0	0	0
12/10/2023	●	0.029	☰	3	156.814,39	100.00	NOR	0,00	0,00	0,00	0,00	1.439,00	0,00	121,36	0	0	0
09/10/2023	●	0.009	▼	3	156.814,39	100.00	NOR	0,00	0,00	0,00	0,00	1.439,00	0,00	0,00	0	0	0
21/09/2023	●	0.000	📊	3	156.814,39	100.00	NOR	0,00	0,00	0,00	0,00	0,00	0,00	0,00	0	0	0
24/08/2023	●	0.000	📊	3	164.678,26	100.00	NOR	0,00	0,00	0,00	0,00	0,00	0,00	0,00	0	0	0
24/07/2023	●	0.000	📊	3	172.377,46	100.00	NOR	0,00	0,00	0,00	0,00	0,00	0,00	0,00	0	0	0
22/06/2023	●	0.000	📊	3	179.864,29	100.00	NOR	0,00	0,00	0,00	0,00	0,00	0,00	0,00	0	0	0
22/05/2023	●	0.000	📊	2	103.420,16	100.00	NOR	0,00	0,00	0,00	0,00	0,00	0,00	0,00	0	0	0
24/04/2023	●	0.000	📊	2	105.076,22	100.00	NOR	0,00	0,00	0,00	0,00	0,00	0,00	0,00	0	0	0
22/03/2023	●	0.000	📊	2	105.986,00	100.00	NOR	0,00	0,00	0,00	0,00	0,00	0,00	0,00	0	0	0
21/02/2023	●	0.000	📊	3	106.842,17	100.00	NOR	0,00	0,00	0,00	0,00	0,00	0,00	0,00	0	0	0
23/01/2023	●	0.000	📊	2	107.628,98	100.00	NOR	0,00	0,00	0,00	0,00	0,00	0,00	0,00	0	0	0
22/12/2022	●	0.000	☰	1	23.439,10	100.00	NOR	0,00	0,00	0,00	0,00	0,00	0,00	0,00	0	0	0
23/11/2022	●	0.000	☰	1	24.208,35	100.00	NOR	0,00	0,00	0,00	0,00	0,00	0,00	0,00	0	0	0
24/10/2022	●	0.000	▲	1	25.000,00	100.00	NOR	0,00	0,00	0,00	0,00	0,00	0,00	0,00	0	0	0

Gráficos

Montos expresados en unidades de soles*



NOR: Normal, CPP: Con Problemas Potenciales, DEF: Deficiente, DUD: Dudoso, PER: Pérdida, SCAL: Sin Calificación



Reporte de Vencidos

Montos expresados en unidades de soles*

Fuente - Acreedor	FEB 2024			MAR 2024			ABR 2024			MAY 2024		
	# Docs.	Monto *	Dias V.	# Docs.	Monto *	Dias V.	# Docs.	Monto *	Dias V.	# Docs.	Monto *	Dias V.
Deuda Tributaria												
SUPERINTENDENCIA NACIONAL DE ADMINISTRACION		0,00			0,00			0,00			0,00	
Total	0			0			0			0		
Deuda Laboral												
AFP HABITAT S.A.		0,00	0		0,00			0,00			0,00	
Total	0			0			0			0		

Montos expresados en unidades de soles*

Fuente - Acreedor	OCT 2023			NOV 2023			DIC 2023			ENE 2024		
	# Docs.	Monto *	Dias V.	# Docs.	Monto *	Dias V.	# Docs.	Monto *	Dias V.	# Docs.	Monto *	Dias V.
Deuda Tributaria												
SUPERINTENDENCIA NACIONAL DE ADMINISTRACION		0,00	0		0,00			0,00			0,00	
Total	0			0			0			0		
Deuda Laboral												
AFP HABITAT S.A.	1	121,36	153	2	242,72	183	3	364,08	21	4	485,44	24
Total	1	121,36	153	2	242,72	183	3	364,08	21	4	485,44	24

Montos expresados en unidades de soles*

Fuente - Acreedor	JUN 2023			JUL 2023			AGO 2023			SET 2023		
	# Docs.	Monto *	Dias V.	# Docs.	Monto *	Dias V.	# Docs.	Monto *	Dias V.	# Docs.	Monto *	Dias V.
Deuda Tributaria												
SUPERINTENDENCIA NACIONAL DE ADMINISTRACION		0,00			0,00			0,00			0,00	
Total	0			0			0			0		
Deuda Laboral												
AFP HABITAT S.A.		0,00			0,00			0,00			0,00	
Total	0			0			0			0		

Reporte SBS/Microfinanzas

Montos expresados en unidades de soles*

Última fecha reportada por la SBS : 30/04/2024

ÚLTIMOS 6 MESES		DIC 2023 (SBS: NOV 2023)	ENE 2024 (SBS: DIC 2023)	FEB 2024 (SBS: ENE 2024)	MAR 2024 (SBS: FEB 2024)	ABR 2024 (SBS: MAR 2024)	MAY 2024 (SBS: ABR 2024)
NOR (Normal)		100.00	100.00	100.00	100.00	100.00	100.00
% Porcentaje de	CPP (Con Problemas Pote.)	0.00	0.00	0.00	0.00	0.00	0.00
	DEF (Deficiente)	0.00	0.00	0.00	0.00	0.00	0.00
Calificación	DUD (Dudoso)	0.00	0.00	0.00	0.00	0.00	0.00
	PER (Pérdida)	0.00	0.00	0.00	0.00	0.00	0.00

Institución	DIC 2023 (SBS: NOV 2023)		ENE 2024 (SBS: DIC 2023)		FEB 2024 (SBS: ENE 2024)		MAR 2024 (SBS: FEB 2024)		ABR 2024 (SBS: MAR 2024)		MAY 2024 (SBS: ABR 2024)	
	Monto *	Dias V.	Monto *	Dias V.	Monto *	Dias V.	Monto *	Dias V.	Monto *	Dias V.	Monto *	Dias V.
CMAC TRUJILLO	76.009,52		74.673,77		73.410,66		72.122,16		70.760,55		69.418,78	
CMAC AREQUIPA	12.302,25		11.205,24		10.089,72		59.944,50		57.044,98		54.159,75	
BCP	43.114,96		43.114,96		29.745,57		22.662,96		22.662,96		7.913,64	
TOTAL	131.426,73		128.993,97		113.245,95		154.729,62		150.468,49		131.492,17	

Última fecha reportada por la SBS : 30/04/2024

Operación	DIC 2023 (SBS: NOV 2023)		ENE 2024 (SBS: DIC 2023)		FEB 2024 (SBS: ENE 2024)		MAR 2024 (SBS: FEB 2024)		ABR 2024 (SBS: MAR 2024)		MAY 2024 (SBS: ABR 2024)	
	Monto *	Dias V.	Monto *	Dias V.	Monto *	Dias V.	Monto *	Dias V.	Monto *	Dias V.	Monto *	Dias V.
RESUMEN												
- Total Deuda	131.426,73		128.993,97		113.245,95		154.729,62		150.468,49		131.492,17	
- Garantías	12.302,00		11.205,00		10.089,00		59.944,00		57.044,00		54.159,00	



CREDITOS DIRECTOS							
- CREDITOS VIGENTES	131.426,73	128.993,97	113.245,95	154.729,62	150.468,49	131.492,17	
-- Pyme:Préstamos	131.426,73	128.993,97	113.245,95	154.729,62	150.468,49	131.492,17	
--- NoRevolventes	131.426,73	128.993,97	113.245,95	154.729,62	150.468,49	131.492,17	
GARANTIAS							
- GARANTIAS RECIBIDAS	12.302,25	11.205,24	10.089,72	59.944,50	57.044,98	54.159,75	
-- GtiasNoPref(AvalyFianza)	12.302,25	11.205,24	10.089,72	59.944,50	57.044,98	54.159,75	

Montos expresados en unidades de soles*

Última fecha reportada por la SBS : 30/04/2024

6 MESES ANTERIORES		JUN 2023 (SBS: MAY 2023)	JUL 2023 (SBS: JUN 2023)	AGO 2023 (SBS: JUL 2023)	SET 2023 (SBS: AGO 2023)	OCT 2023 (SBS: SET 2023)	NOV 2023 (SBS: OCT 2023)
% Porcentaje	NOR (Normal)	100.00	100.00	100.00	100.00	100.00	100.00
de	CPP (Con Problemas Pote.)	0.00	0.00	0.00	0.00	0.00	0.00
Calificación	DEF (Deficiente)	0.00	0.00	0.00	0.00	0.00	0.00
	DUD (Dudoso)	0.00	0.00	0.00	0.00	0.00	0.00
	PER (Pérdida)	0.00	0.00	0.00	0.00	0.00	0.00

Institución	JUN 2023 (SBS: MAY 2023)		JUL 2023 (SBS: JUN 2023)		AGO 2023 (SBS: JUL 2023)		SET 2023 (SBS: AGO 2023)		OCT 2023 (SBS: SET 2023)		NOV 2023 (SBS: OCT 2023)	
	Monto *	Dias V.	Monto *	Dias V.	Monto *	Dias V.	Monto *	Dias V.	Monto *	Dias V.	Monto *	Dias V.
CMAC TRUJILLO	82.986,76		81.890,75		80.719,09		79.577,50		78.360,86		77.171,86	
CMAC AREQUIPA	18.277,53		17.350,35		16.383,38		15.405,76		14.402,10		13.371,71	
BCP	78.600,00		73.136,36		67.575,79		61.831,13		61.807,02		55.765,47	
TOTAL	179.864,29		172.377,46		164.678,26		156.814,39		154.569,98		146.309,04	

Última fecha reportada por la SBS : 30/04/2024

Operación	JUN 2023 (SBS: MAY 2023)		JUL 2023 (SBS: JUN 2023)		AGO 2023 (SBS: JUL 2023)		SET 2023 (SBS: AGO 2023)		OCT 2023 (SBS: SET 2023)		NOV 2023 (SBS: OCT 2023)	
	Monto *	Dias V.	Monto *	Dias V.	Monto *	Dias V.	Monto *	Dias V.	Monto *	Dias V.	Monto *	Dias V.
RESUMEN												
- Total Deuda	179.864,29		172.377,46		164.678,26		156.814,39		154.569,98		146.309,04	
- Garantías	18.277,00		17.350,00		16.383,00		15.405,00		14.402,00		13.371,00	
CREDITOS DIRECTOS												
- CRÉDITOS VIGENTES	179.864,29		172.377,46		164.678,26		156.814,39		154.569,98		146.309,04	
-- Pyme: SobregirosCC											7,36	
-- Pyme: Préstamos	179.864,29		172.377,46		164.678,26		156.814,39		154.569,98		146.301,68	
--- NoRevolventes	179.864,29		172.377,46		164.678,26		156.814,39		154.569,98		146.301,68	
GARANTIAS												
- GARANTIAS RECIBIDAS	18.277,53		17.350,35		16.383,38		15.405,76		14.402,10		13.371,71	
-- GtiasNoPref(AvalyFianza)	18.277,53		17.350,35		16.383,38		15.405,76		14.402,10		13.371,71	

Reporte SBS/Microfinanzas por entidades

Reportado por : CMAC TRUJILLO

Última fecha reportada por la SBS : 30/04/2024

Operación	DIC 2023 (SBS: NOV2023)		ENE 2024 (SBS: DIC2023)		FEB 2024 (SBS: ENE2024)		MAR 2024 (SBS: FEB2024)		ABR 2024 (SBS: MAR2024)		MAY 2024 (SBS: ABR2024)	
	Monto *	Dias V.	Monto *	Dias V.	Monto *	Dias V.	Monto *	Dias V.	Monto *	Dias V.	Monto *	Dias V.
Calificación (2)	NOR		NOR		NOR		NOR		NOR		NOR	
RESUMEN												
- Total Deuda	76.009,52		74.673,77		73.410,66		72.122,16		70.760,55		69.418,78	
CREDITOS DIRECTOS												
- CRÉDITOS VIGENTES	76.009,52		74.673,77		73.410,66		72.122,16		70.760,55		69.418,78	
-- Pyme: Préstamos	76.009,52		74.673,77		73.410,66		72.122,16		70.760,55		69.418,78	
--- NoRevolventes	76.009,52		74.673,77		73.410,66		72.122,16		70.760,55		69.418,78	

Última fecha reportada por la SBS : 30/04/2024

Operación	JUN 2023 (SBS: MAY2023)		JUL 2023 (SBS: JUN2023)		AGO 2023 (SBS: JUL2023)		SET 2023 (SBS: AGO2023)		OCT 2023 (SBS: SET2023)		NOV 2023 (SBS: OCT2023)	
	Monto *	Dias V.	Monto *	Dias V.	Monto *	Dias V.	Monto *	Dias V.	Monto *	Dias V.	Monto *	Dias V.
Calificación (2)	NOR		NOR		NOR		NOR		NOR		NOR	



RESUMEN							
- Total Deuda	82.986,76	81.890,75	80.719,09	79.577,50	78.360,86	77.171,86	
CREDITOS DIRECTOS							
- CRÉDITOS VIGENTES	82.986,76	81.890,75	80.719,09	79.577,50	78.360,86	77.171,86	
-- Pyme:Préstamos	82.986,76	81.890,75	80.719,09	79.577,50	78.360,86	77.171,86	
--- NoRevolventes	82.986,76	81.890,75	80.719,09	79.577,50	78.360,86	77.171,86	

Reportado por : CMAC AREQUIPA

Última fecha reportada por la SBS : 30/04/2024

Operación	DIC 2023 (SBS: NOV2023)		ENE 2024 (SBS: DIC2023)		FEB 2024 (SBS: ENE2024)		MAR 2024 (SBS: FEB2024)		ABR 2024 (SBS: MAR2024)		MAY 2024 (SBS: ABR2024)	
	Monto *	Dias V.	Monto *	Dias V.	Monto *	Dias V.	Monto *	Dias V.	Monto *	Dias V.	Monto *	Dias V.
Calificación (2)	NOR		NOR		NOR		NOR		NOR		NOR	
RESUMEN												
- Total Deuda	12.302,25		11.205,24		10.089,72		59.944,50		57.044,98		54.159,75	
- Garantías	12.302,00		11.205,00		10.089,00		59.944,00		57.044,00		54.159,00	
CREDITOS DIRECTOS												
- CRÉDITOS VIGENTES	12.302,25		11.205,24		10.089,72		59.944,50		57.044,98		54.159,75	
-- Pyme:Préstamos	12.302,25		11.205,24		10.089,72		59.944,50		57.044,98		54.159,75	
--- NoRevolventes	12.302,25		11.205,24		10.089,72		59.944,50		57.044,98		54.159,75	
GARANTIAS												
- GARANTIAS RECIBIDAS	12.302,25		11.205,24		10.089,72		59.944,50		57.044,98		54.159,75	
-- GtiasNoPref(AvalyFianza)	12.302,25		11.205,24		10.089,72		59.944,50		57.044,98		54.159,75	

Última fecha reportada por la SBS : 30/04/2024

Operación	JUN 2023 (SBS: MAY2023)		JUL 2023 (SBS: JUN2023)		AGO 2023 (SBS: JUL2023)		SET 2023 (SBS: AGO2023)		OCT 2023 (SBS: SET2023)		NOV 2023 (SBS: OCT2023)	
	Monto *	Dias V.	Monto *	Dias V.	Monto *	Dias V.	Monto *	Dias V.	Monto *	Dias V.	Monto *	Dias V.
Calificación (2)	NOR		NOR		NOR		NOR		NOR		NOR	
RESUMEN												
- Total Deuda	18.277,53		17.350,35		16.383,38		15.405,76		14.402,10		13.371,71	
- Garantías	18.277,00		17.350,00		16.383,00		15.405,00		14.402,00		13.371,00	
CREDITOS DIRECTOS												
- CRÉDITOS VIGENTES	18.277,53		17.350,35		16.383,38		15.405,76		14.402,10		13.371,71	
-- Pyme:Préstamos	18.277,53		17.350,35		16.383,38		15.405,76		14.402,10		13.371,71	
--- NoRevolventes	18.277,53		17.350,35		16.383,38		15.405,76		14.402,10		13.371,71	
GARANTIAS												
- GARANTIAS RECIBIDAS	18.277,53		17.350,35		16.383,38		15.405,76		14.402,10		13.371,71	
-- GtiasNoPref(AvalyFianza)	18.277,53		17.350,35		16.383,38		15.405,76		14.402,10		13.371,71	

Reportado por : BCP

Última fecha reportada por la SBS : 30/04/2024

Operación	DIC 2023 (SBS: NOV2023)		ENE 2024 (SBS: DIC2023)		FEB 2024 (SBS: ENE2024)		MAR 2024 (SBS: FEB2024)		ABR 2024 (SBS: MAR2024)		MAY 2024 (SBS: ABR2024)	
	Monto *	Dias V.	Monto *	Dias V.	Monto *	Dias V.	Monto *	Dias V.	Monto *	Dias V.	Monto *	Dias V.
Calificación (2)	NOR		NOR		NOR		NOR		NOR		NOR	
RESUMEN												
- Total Deuda	43.114,96		43.114,96		29.745,57		22.662,96		22.662,96		7.913,64	
CREDITOS DIRECTOS												
- CRÉDITOS VIGENTES	43.114,96		43.114,96		29.745,57		22.662,96		22.662,96		7.913,64	
-- Pyme:Préstamos	43.114,96		43.114,96		29.745,57		22.662,96		22.662,96		7.913,64	
--- NoRevolventes	43.114,96		43.114,96		29.745,57		22.662,96		22.662,96		7.913,64	

Última fecha reportada por la SBS : 30/04/2024

Operación	JUN 2023 (SBS: MAY2023)		JUL 2023 (SBS: JUN2023)		AGO 2023 (SBS: JUL2023)		SET 2023 (SBS: AGO2023)		OCT 2023 (SBS: SET2023)		NOV 2023 (SBS: OCT2023)	
	Monto *	Dias V.	Monto *	Dias V.	Monto *	Dias V.	Monto *	Dias V.	Monto *	Dias V.	Monto *	Dias V.
Calificación (2)	NOR		NOR		NOR		NOR		NOR		NOR	
RESUMEN												
- Total Deuda	78.600,00		73.136,36		67.575,79		61.831,13		61.807,02		55.765,47	
CREDITOS DIRECTOS												
- CRÉDITOS VIGENTES	78.600,00		73.136,36		67.575,79		61.831,13		61.807,02		55.765,47	
-- Pyme:SobregirosCC											7,36	



-- Pyme: Préstamos	78.600,00	73.136,36	67.575,79	61.831,13	61.807,02	55.758,11
--- NoRevolventes	78.600,00	73.136,36	67.575,79	61.831,13	61.807,02	55.758,11

Rectificaciones SBS

Entidad	Periodo SBS	Cuenta	Concepto Rectificación	Dice	Debe Decir
---------	-------------	--------	------------------------	------	------------

Aval/Codeudor

Montos expresados en unidades de soles*

Es Avalista de:				Información reportada por la SBS al 30/04/2024		
Tipo Doc	Nro Documento	Nombre/Razón Social	Act	Pre	12m	

Montos expresados en unidades de soles*

Quiénes lo Avalan:				Información reportada por la SBS al 30/04/2024		
Tipo Doc	Nro Documento	Nombre/Razón Social	Act	Pre	12m	
DNI	70048917	OLIVARES VILLANO JULIO CESAR	●	●	●	
Institución SBS			Calif. (2)	Saldo *		
CAJA MUNICIPAL DE AHORRO Y CREDITO D			NOR	54.159,75		

Montos expresados en unidades de soles*

Es Avalista de:				Información Reportada por Entidades de Microfinanzas / Otros Créditos		
Tipo Doc	Nro Documento	Nombre/Razón Social	Act	Pre	12m	

Montos expresados en unidades de soles*

Quiénes lo Avalan:				Información Reportada por Entidades de Microfinanzas / Otros Créditos		
Tipo Doc	Nro Documento	Nombre/Razón Social	Act	Pre	12m	

Documentos Protestados como Deudor/Aceptante

Montos expresados en unidades*

Reportado por la Cámara de Comercio de Lima (CCL)

Documentos Protestados sin Regularizar			
	# Doc	Monto (S/) *	Max Días Venc.
Total:	0	0,00	

Tipo de Cambio 3.738

Nro. Secuencia	Tip. Reg.	Acreedor/Girador	Tipo Doc.	Moneda	Monto *	Monto * (S/)	Boletín	F. Protesto	F. Venc	Días Venc.
----------------	-----------	------------------	-----------	--------	---------	--------------	---------	-------------	---------	------------

**PR: Protestos, CJ: Cobranza Judicial, MO: Moras, PP: Procesos Penales

Montos expresados en unidades*

Reportado por la Cámara de Comercio de Lima (CCL)

Documentos Protestados Regularizados			
	# Doc	Monto (S/) *	
Total:	0	0,00	

Nro. Secuencia	Tip. Reg.	Acreedor/Girador	Tipo Doc.	Moneda	Monto *	Monto * (S/)	Boletín	F. Protesto	F. Venc.	F. Reg
----------------	-----------	------------------	-----------	--------	---------	--------------	---------	-------------	----------	--------

**PR: Protestos, CJ: Cobranza Judicial, MO: Moras, PP: Procesos Penales

Detalle de Vencidos

Comercio Exterior

Montos expresados en unidades de dólares

Muestra información reportada por la SUNAT desde el 07/02/2011

Resumen por Ejercicio

Ejercicio	Actividad	Número de Operaciones	Importe USD *	N° Países	3 países con mayor número de operaciones

Resumen por Meses

Actividad	Ejercicio	Mes	Número de Operaciones	Importe USD *	N° Países	3 países con mayor número de operaciones

PUBLICACIÓN DIARIO "EL PERUANO"

Reporte Otros Créditos

Institución	DIC 2023		ENE 2024		FEB 2024		MAR 2024		ABR 2024		MAY 2024	
	Monto *	Dias V.	Monto *	Dias V.	Monto *	Dias V.	Monto *	Dias V.	Monto *	Dias V.	Monto *	Dias V.

Institución	JUN 2023		JUL 2023		AGO 2023		SET 2023		OCT 2023		NOV 2023	
	Monto *	Dias V.	Monto *	Dias V.	Monto *	Dias V.	Monto *	Dias V.	Monto *	Dias V.	Monto *	Dias V.

Reporte Otros Créditos por entidades

Sin Información