



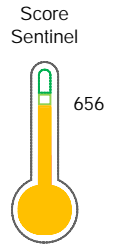
# Reporte de Deudas

El reporte contiene solo los títulos seleccionados

- Información General
- Consulta Rápida
- Principales Acreedores
- Detalle Variación
- Posición Histórica
- Gráficos
- Rep. Vencidos
- Rep. SBS/Microf.
- SBS/Microf. Entidades
- Rectificaciones SBS
- Avalados/Avalistas
- Hechos de Importancia
- Documentos CCL
- Detalle de Vencidos
- Comercio Exterior
- Otros Créditos
- Otros Créd. Entidades
- Otros Rep. Negativos

RUC 20570672844 - RICA NATA EIRL

Fecha Proceso	Tipo Doc.	N. Doc.	Nota	Deuda Total *	Var.	Actual	Previo	12m
24/04/2023	RUC	20570672844	0.372	230.780,74	▼	●	●	●



Puntaje Medio

\* La persona consultada cuenta con los siguientes créditos e indicadores.

- Línea de Crédito
- Es Aval
- Está Avalado
- Reactiva Perú

## Sentinel Sabio

Bancarizado: SI

### Recomendación de Sentinel Sabio

Evaluación Crediticia



**OBSERVAR**  
Producto Genérico

Detalle:

- Presenta Calificación Cpp mayor a 20% en los 12 meses

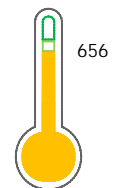
Cuota Estimada Mensual

S/ 11723,



### Score Sentinel

Nivel de Riesgo



Puntaje Medio

Recomendación:

Estadísticamente, en este nivel de score, 14 de 100 empresas podrían caer en incumplimiento en los próximos 12

## Información General

### Datos Principales

10/02/2023: Última actualización de información reportada por SUNAT


Razón Social:	RICA NATA EIRL		
Nombre Comercial:	-		
Tipo de Contribuyente:	EMPRESA INDIVIDUAL DE RESP. LTDA		
Estado de Contribuyente:	ACTIVO	Condición del Contribuyente:	HABIDO
Inicio de Actividades:	26/11/2013		
Tamaño contribuyente:	RESTO	Dependencia:	INTENDENCIA LIMA MEPECO
Actividad Económica Principal	VTA. MIN. ALIMENTOS, BEBIDAS, TABACO.		
Actividad Económica Secundaria 1	ELAB DE PRODUCTOS LACTEOS.	Actividad Económica Secundaria 2	-
Fecha Inscripción RRPP:	05/11/2013	Número de Partida Registral:	-
Folio:	-	Asiento:	-

Agente de retención

### Direcciones Registradas

Dirección	Fuente
AVENIDA LA MAR NRO. 2281 URBANIZACION PANDO 6TA ETAPA SAN MIGUEL - LIMA - LIMA (TIENDA 53-54 SHOPING CENTER SAN MIGUEL)	SUNAT - DOMICILIO FISCAL
JIRON DOS DE MAYO NRO. 572 BR DOS DE MAYO CAJAMARCA - CAJAMARCA - CAJAMARCA	SUNAT - SUCURSAL
JIRON MARISCAL DE LAS HERAS NRO. 288 SEC. 0540 MZT 096 LINCE - LIMA - LIMA	SUNAT - L. COMERCIAL
AVENIDA ARGENTINA NRO. 3093 PAB 2 CC MIMKA LOC 227 CALLAO - CALLAO - CALLAO (LOCAL 227)	SUNAT - L. COMERCIAL
AVENIDA DEFENSORES DEL MORRO NRO. 421 URBANIZACION SAN JUAN BAUTISTA DE VILL CHORRILLOS - LIMA - LIMA	SUNAT - L. COMERCIAL
AVENIDA AVIACION NRO. 2777 URBANIZACION SAN BORJA SUR SAN BORJA - LIMA - LIMA	SUNAT - L. COMERCIAL
AVENIDA LA MAR NRO. 2281 C.C. SAN MIGUEL SHOPPING SAN MIGUEL - LIMA - LIMA (TIENDA 53 Y 54)	SUNAT - L. COMERCIAL
AVENIDA MANCO CAPAC NRO. 1359 LOS BAÑOS DEL INCA - CAJAMARCA - CAJAMARCA	SUNAT - S.PRODUCTIVA
CALLE ICA NRO. 830 PIURA - PIURA - PIURA	SUNAT - L. COMERCIAL
AVENIDA LA ESTRELLA NRO. 286 INT. 102 ATE - LIMA - LIMA (STAND 102)	SUNAT - L. COMERCIAL
AVENIDA BRASIL NRO. 674A URBANIZACION GARDEN CITY BREÑA - LIMA - LIMA (AL COSTADO DEL HOSPITAL DEL NIÑO)	SUNAT - L. COMERCIAL
PASAJE 1 MZA. C LTE. 07 URBANIZACION MOLINOS DEL INCA 2DA ETAP LOS BAÑOS DEL INCA - CAJAMARCA - CAJAMARCA	SUNAT - S.PRODUCTIVA
JIRON SAN MARTIN NRO. 653 URBANIZACION ORBEA MAGDALENA DEL MAR - LIMA - LIMA	SUNAT - L. COMERCIAL

### Representantes Legales

Nro Documento	Nombre de Representante	Act	Pre	12m	Fecha desde que ocupa Cargo	Cargo
26631100	DIAZ DIAZ JUVENAL EDUARDO				05/11/2013	TITULAR-GERENTE

### Empresas Relacionadas a:



DIAZ DIAZ JUVENAL EDUARDO

Ruc	Razón Social	Semáforos			Fecha desde que ocupa Cargo	Cargo	Estado
		Act	Pre	12m			
20479062022	PERU CHEESE S.R.L				13/02/2017	SUB GERENTE	ACTIVO
20606073675	CLÚSTER DE DERIVADOS LÁCTEOS DE CAJAMARCA				05/04/2022	PRESIDENTE	ACTIVO

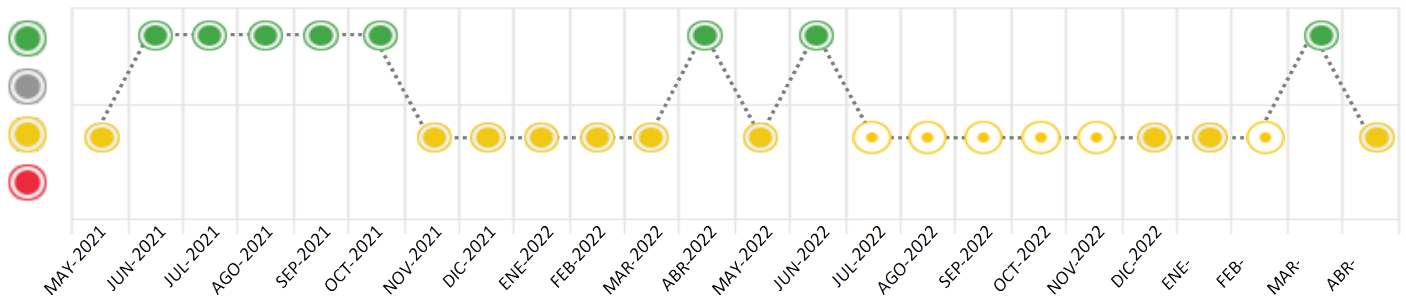
Consulta Rápida

Documento de identidad consultado

Fecha Proceso	Tipo Doc.	N. Doc.	Nombre o Raz. Social	Nota	Deuda Total *	Var.	Actual	Previo	12m
24/04/2023	RUC	20570672844	RICA NATA EIRL	0.372	230.780,74				

Montos expresados en unidades de soles\*

Semáforos de los últimos 24 meses



Semáforo	Descripción
	No registra información de deudas
	Mínimo Riesgo: Sin deudas vencidas
	Mediano Riesgo: Deudas con poco atraso*
	Alto Riesgo: Deudas con atraso significativo*

\*Semáforo deuda menor: Deuda vencida menor S/ 100 personas naturales o menor S/ 500 personas jurídicas

Verde: 0 <= Sem. < 0,001  
 Amarillo: 0,001 <= Sem. <= 2  
 Rojo: 2 < Sem. <= 6

Variación	Descripción
	Variación Negativa: La nueva información reportada ha incrementado tu riesgo crediticio
	Variación Positiva: La nueva información ha mejorado tu posición de riesgo
	Variación Porcentual Positiva: El monto total reportado por la SBS/Microfinanzas o número de instituciones financieras ha aumentado
	Variación Porcentual Negativa: El monto total reportado por la SBS/Microfinanzas o número de instituciones financieras ha disminuido
	Aproximadamente igual o igual

## Detalle de la deuda SBS/Microfinanzas

Entidad	Deuda Anterior			Deuda a ABR 2023				Rect. (1)	Disc.
	OCT 2022	ENE 2023	MAR 2023	Fecha Inf.	Calif. (2)	Monto *	Días Venc.		
			150.007,50	31/03/2023	NOR	0			
	198.949,86	125.267,70	93.242,89	31/03/2023	CPP	0	11		
	48.335,03					0			
TOTAL	247.284,89	125.267,70	243.250,39			230.780,74			

(1) Ver detalle en el cuadro de Rectificaciones SBS

(2) NOR: Normal, CPP: Con Problemas Potenciales, DEF: Deficiente, DUD: Dudoso, PER: Pérdida, SCAL: Sin Calificación

## Detalle de la deuda de Otros Créditos

Entidad	Deuda Anterior			Deuda a ABR 2023				Disc.
	OCT 2022	ENE 2023	MAR 2023	Fecha Inf.	Calif. (2)	Monto	Días Venc.	
TOTAL								

(2) NOR: Normal, CPP: Con Problemas Potenciales, DEF: Deficiente, DUD: Dudoso, PER: Pérdida, SCAL: Sin Calificación

## Detalle de vencidos

# Doc	Fuente - Acreedor	Monto *	Días Venc.

## Utilización de Líneas de Crédito

Instituciones	**	Línea Aprobada	Línea No Utilizada	Línea Utilizada	% L. Uti.
BBVA	TOT		3.904,65		
TOTAL			3.904,65		0%

\*\*(TOT):Otras Tarjetas de Crédito

## Principales Acreedores

Montos expresados en unidades de soles\*

## Resumen de Deudas

Descripción de la Deuda	Monto *	Días Venc.
Deuda total SBS al 31/03/2023	230.780,74	
% Calificación normal	62.78	
Peor Calificación (2)	CPP	
Otros Créditos	0,00	****

## Detalle de deuda SBS/Microfinanzas

Institución SBS	Calif. (2)	Saldo *	% Ven.	Días Venc.	Rect.(1)
INTERBANK	NOR	144.883,11	0.00		
BBVA	CPP	85.897,63	0.00	11	
Deuda Total SBS/MicroFinanzas		230.780,74	0		

## Detalle de Riesgos SBS/Microfinanzas

Concepto	Saldo *
Deuda Directa	230.780,74
Deuda Indirecta	0,00
Deuda Castigada	0,00
Deuda Total SBS/MicroFinanzas	230.780,74
Línea Tarj.Cred. No utilizada	3.904,65
Total Riesgo SBS/MicroFinanzas	234.685,39

## Detalle de deuda Otros Créditos

Empresa	Calif. (2)	Saldo *	% Ven.	Días Venc.	Disc.
Deuda Total Otros Créditos		0,00	0		

## Detalle de vencidos

# Doc	Fuente - Acreedor	Monto *	Días Venc.
-------	-------------------	---------	------------

## Detalle Variación

Montos expresados en unidades de soles\*

## Resumen de la variación

Descripción de la deuda	22/03/2023	24/04/2023	Variación
Score	0.000	0.372	0.372
Nro. Entidades SBS/Microf.	2	2	0
Riesgo Total SBS/Microf. *	243.250,39	230.780,74	
Deuda Directa	243.250,39	230.780,74	-12.469,65
Deuda Indirecta	0,00	0,00	0,00
Deuda Castigada	0,00	0,00	0,00

Variación del Riesgo Total SBS/Microf. *	Antes	24/04/2023	Variación
Último Mes	243.250,39	230.780,74	-12.469,65
Último Trimestre	125.267,70	230.780,74	105.513,04
Último Semestre	247.284,89	230.780,74	-16.504,15
Último Año	420.722,29	230.780,74	-189.941,55

Calificación SBS/Microf.	22/03/2023	24/04/2023	Variación
% NOR (Normal)	100.00	62.78	-37.22
% CPP (Con Problemas Potenciales)	0.00	37.22	37.22
% DEF (Deficiente)	0.00	0.00	0.00
% DUD (Dudoso)	0.00	0.00	0.00
% PER (Pérdida)	0.00	0.00	0.00

Deuda vencida *	22/03/2023	24/04/2023	Variación
Total deuda vencida	0,00	0,00	0,00
Deuda por Otros Créditos *	22/03/2023	24/04/2023	Variación



Total deuda otros créditos	0,00	0,00	0,00
----------------------------	------	------	------

Detalle de la variación			
Fuente - Acreedor *	22/03/2023	24/04/2023	Variación

## Posición Histórica

Montos expresados en unidades de soles\*


Fecha de Proceso	Sema. Actual	Sem. Riesgo	Var.	Superintendencia de Banca y Seguros (SBS/Microfinan.)				Otros Créditos	Otros Vencidos *				Ctas. Cerr./Anu.		Otros Repor. Negati.		
				# Enti.	Deuda Total *	% Cali. normal	Peor Califi.(2)		Deuda Vencida *	Protestos	Docs. Impagos	Deuda Tributaria	Deuda Laboral	Cta. Cte.		Tar. Créd.	
24/04/2023	🟡	0.372	▼	2	230.780,74	62.78	CPP	0,00	0,00	0,00	0,00	0,00	0,00	0,00	0	0	0
22/03/2023	🟢	0.000	📊	2	243.250,39	100.00	NOR	0,00	0,00	0,00	0,00	0,00	0,00	0,00	0	0	0
20/03/2023	🟢	0.000	▲	1	117.157,06	100.00	NOR	0,00	0,00	0,00	0,00	0,00	0,00	0,00	0	0	0
24/02/2023	🟡	0.003	📊	1	117.157,06	100.00	NOR	0,00	0,00	0,00	101,48	0,00	0,00	0,00	0	0	0
21/02/2023	🟡	0.003	📊	1	117.157,06	100.00	NOR	0,00	0,00	0,00	101,48	0,00	0,00	0,00	0	0	0
06/02/2023	🟡	0.003	📊	1	125.267,70	100.00	NOR	0,00	0,00	0,00	101,48	0,00	0,00	0,00	0	0	0
31/01/2023	🟡	0.173	📊	1	125.267,70	100.00	NOR	0,00	0,00	0,00	101,48	5.576,00	0,00	0,00	0	0	0
23/01/2023	🟡	0.172	📊	1	125.267,70	100.00	NOR	0,00	0,00	0,00	101,48	5.553,00	0,00	0,00	0	0	0
20/01/2023	🟡	0.147	📊	1	147.369,67	100.00	NOR	0,00	0,00	0,00	101,48	5.553,00	0,00	0,00	0	0	0
17/01/2023	🟡	0.147	📊	1	147.369,67	100.00	NOR	0,00	0,00	0,00	101,48	5.553,00	0,00	0,00	0	0	0
03/01/2023	🟡	0.079	📊	1	147.369,67	100.00	NOR	0,00	0,00	0,00	101,48	2.869,00	0,00	0,00	0	0	0
28/12/2022	🟡	0.078	📊	1	147.369,67	100.00	NOR	0,00	0,00	0,00	101,48	2.863,00	0,00	0,00	0	0	0
22/12/2022	🟡	0.002	📊	1	147.369,67	100.00	NOR	0,00	0,00	0,00	101,48	0,00	0,00	0,00	0	0	0
19/12/2022	🟡	0.002	📊	2	193.654,24	100.00	NOR	0,00	0,00	0,00	101,48	0,00	0,00	0,00	0	0	0
28/11/2022	🟡	0.002	📊	2	193.654,24	100.00	NOR	0,00	0,00	0,00	101,48	0,00	0,00	0,00	0	0	0
23/11/2022	🟡	0.134	📊	2	193.654,24	100.00	NOR	0,00	0,00	0,00	101,48	6.621,00	0,00	0,00	0	0	0
22/11/2022	🟡	0.105	📊	2	247.284,89	100.00	NOR	0,00	0,00	0,00	101,48	6.621,00	0,00	0,00	0	0	0
18/11/2022	🟡	0.025	📊	2	247.284,89	100.00	NOR	0,00	0,00	0,00	101,48	1.469,00	0,00	0,00	0	0	0
14/11/2022	🟡	0.025	📊	2	247.284,89	100.00	NOR	0,00	0,00	0,00	101,48	1.469,00	0,00	0,00	0	0	0
26/10/2022	🟡	0.001	📊	2	247.284,89	100.00	NOR	0,00	0,00	0,00	101,48	0,00	0,00	0,00	0	0	0
24/10/2022	🟡	0.001	📊	2	247.284,89	100.00	NOR	0,00	0,00	0,00	101,48	0,00	0,00	0,00	0	0	0
19/10/2022	🟡	0.001	📊	2	343.396,61	100.00	NOR	98.787,20	0,00	0,00	101,48	0,00	0,00	0,00	0	0	0
22/09/2022	🟡	0.001	📊	2	343.396,61	100.00	NOR	98.787,20	0,00	0,00	101,48	0,00	0,00	0,00	0	0	0
12/09/2022	🟡	0.001	📊	2	378.283,35	100.00	NOR	0,00	0,00	0,00	101,48	0,00	0,00	0,00	0	0	0
22/08/2022	🟡	0.001	📊	2	378.283,35	100.00	NOR	0,00	0,00	0,00	101,48	0,00	0,00	0,00	0	0	0
19/08/2022	🟡	0.001	📊	2	366.054,91	100.00	NOR	0,00	0,00	0,00	101,48	0,00	0,00	0,00	0	0	0
22/07/2022	🟡	0.001	📊	2	366.054,91	100.00	NOR	0,00	0,00	0,00	101,48	0,00	0,00	0,00	0	0	0
19/07/2022	🟡	0.001	▼	2	381.626,05	100.00	NOR	0,00	0,00	0,00	101,48	0,00	0,00	0,00	0	0	0
07/07/2022	🟢	0.000	📊	2	381.626,05	100.00	NOR	0,00	0,00	0,00	7,98	0,00	0,00	0,00	0	0	0
23/06/2022	🟢	0.000	📊	2	381.626,05	100.00	NOR	0,00	0,00	0,00	17,33	0,00	0,00	0,00	0	0	0
21/06/2022	🟢	0.000	📊	2	409.301,77	100.00	NOR	0,00	0,00	0,00	17,33	0,00	0,00	0,00	0	0	0
15/06/2022	🟢	0.000	📊	2	409.301,77	100.00	NOR	0,00	0,00	0,00	17,33	0,00	0,00	0,00	0	0	0
13/06/2022	🟢	0.000	▲	2	409.301,77	100.00	NOR	0,00	0,00	0,00	17,33	0,00	0,00	0,00	0	0	0
07/06/2022	🟡	0.020	📊	2	409.301,77	100.00	NOR	0,00	0,00	0,00	17,33	2.839,00	0,00	0,00	0	0	0
31/05/2022	🟡	0.020	📊	2	409.301,77	100.00	NOR	0,00	0,00	0,00	17,33	2.834,00	0,00	0,00	0	0	0
24/05/2022	🟡	0.038	📊	2	409.301,77	100.00	NOR	0,00	0,00	0,00	17,33	0,00	0,00	0,00	0	0	0
23/05/2022	🟡	0.038	📊	2	409.301,77	100.00	NOR	0,00	0,00	0,00	7,98	5.313,00	0,00	0,00	0	0	0
16/05/2022	🟡	0.037	▼	2	420.722,29	100.00	NOR	0,00	0,00	0,00	7,98	5.313,00	0,00	0,00	0	0	0
30/04/2022	🟢	0.000	▲	2	420.722,29	100.00	NOR	0,00	0,00	0,00	7,98	0,00	0,00	0,00	0	0	0
26/04/2022	🟡	0.025	📊	2	420.722,29	100.00	NOR	0,00	0,00	0,00	7,98	3.581,00	0,00	0,00	0	0	0
25/04/2022	🟡	0.038	📊	2	420.722,29	100.00	NOR	0,00	0,00	0,00	7,98	5.027,00	367,00	0,00	0	0	0
23/04/2022	🟡	0.037	📊	2	427.044,24	100.00	NOR	0,00	0,00	0,00	7,98	5.027,00	367,00	0,00	0	0	0
04/04/2022	🟡	0.024	📊	2	427.044,24	100.00	NOR	0,00	0,00	0,00	0,00	5.027,00	367,00	0,00	0	0	0
28/03/2022	🟡	0.030	📊	2	427.044,24	100.00	NOR	0,00	0,00	0,00	0,00	6.693,00	0,00	0,00	0	0	0
22/03/2022	🟡	0.030	📊	2	427.044,24	100.00	NOR	0,00	0,00	0,00	0,00	6.677,00	0,00	0,00	0	0	0
21/03/2022	🟡	0.029	📊	2	442.408,47	100.00	NOR	0,00	0,00	0,00	0,00	6.677,00	0,00	0,00	0	0	0
17/03/2022	🟡	0.034	📊	2	442.408,47	100.00	NOR	0,00	0,00	0,00	0,00	7.724,00	0,00	0,00	0	0	0
08/03/2022	🟡	0.032	📊	2	442.408,47	100.00	NOR	0,00	0,00	0,00	0,00	7.380,00	0,00	0,00	0	0	0
28/02/2022	🟡	0.048	📊	2	442.408,47	100.00	NOR	0,00	0,00	0,00	0,00	10.915,00	0,00	0,00	0	0	0
23/02/2022	🟡	0.048	📊	2	442.408,47	100.00	NOR	0,00	0,00	0,00	0,00	10.893,00	0,00	0,00	0	0	0
21/02/2022	🟡	0.046	📊	2	457.125,64	100.00	NOR	0,00	0,00	0,00	0,00	10.893,00	0,00	0,00	0	0	0
14/02/2022	🟡	0.046	📊	2	457.125,64	100.00	NOR	0,00	0,00	0,00	0,00	10.869,00	0,00	0,00	0	0	0
07/02/2022	🟡	0.039	📊	2	457.125,64	100.00	NOR	0,00	0,00	0,00	0,00	9.160,00	0,00	0,00	0	0	0
31/01/2022	🟡	0.072	📊	2	457.125,64	100.00	NOR	0,00	0,00	0,00	0,00	11.281,00	0,00	0,00	0	0	0
25/01/2022	🟡	0.048	📊	2	457.125,64	100.00	NOR	0,00	0,00	0,00	0,00	11.258,00	0,00	0,00	0	0	0



24/01/2022	●	0.047	☰	2	457.125,64	100.00	NOR	0,00	0,00	0,00	0,00	11.234,00	0,00	0	0	0
17/01/2022	●	0.046	☰	2	468.457,60	100.00	NOR	0,00	0,00	0,00	0,00	11.234,00	0,00	0	0	0
11/01/2022	●	0.046	☰	2	468.457,60	100.00	NOR	0,00	0,00	0,00	0,00	11.215,00	0,00	0	0	0
03/01/2022	●	0.015	☰	2	468.457,60	100.00	NOR	0,00	0,00	0,00	0,00	3.621,00	0,00	0	0	0
27/12/2021	●	0.015	☰	2	468.457,60	100.00	NOR	0,00	0,00	0,00	0,00	3.614,00	0,00	0	0	0
21/12/2021	●	0.015	⊘	2	468.457,60	100.00	NOR	0,00	0,00	0,00	0,00	3.606,00	0,00	0	0	0
20/12/2021	●	0.014	☰	2	483.240,81	100.00	NOR	0,00	0,00	0,00	0,00	3.606,00	0,00	0	0	0
14/12/2021	●	0.014	☰	2	483.240,81	100.00	NOR	0,00	0,00	0,00	0,00	3.598,00	0,00	0	0	0
06/12/2021	●	0.005	☰	2	483.240,81	100.00	NOR	0,00	0,00	0,00	0,00	1.255,00	0,00	0	0	0
29/11/2021	●	0.005	☰	2	483.240,81	100.00	NOR	0,00	0,00	0,00	0,00	2.598,00	0,00	0	0	0
23/11/2021	●	0.005	☰	2	483.240,81	100.00	NOR	0,00	0,00	0,00	0,00	2.593,00	0,00	0	0	0
22/11/2021	●	0.005	☰	2	493.576,55	100.00	NOR	0,00	0,00	0,00	0,00	2.593,00	0,00	0	0	0
15/11/2021	●	0.005	▼	2	493.576,55	100.00	NOR	0,00	0,00	0,00	0,00	2.587,00	0,00	0	0	0
22/10/2021	●	0.000	⊘	2	493.576,55	100.00	NOR	0,00	0,00	0,00	0,00	0,00	0,00	0	0	0
18/10/2021	●	0.000	▲	1	359.001,05	100.00	NOR	0,00	0,00	0,00	0,00	0,00	0,00	0	0	0
11/10/2021	●	0.004	▼	1	359.001,05	100.00	NOR	0,00	0,00	0,00	0,00	1.719,00	0,00	0	0	0
23/09/2021	●	0.000	☰	1	359.001,05	100.00	NOR	0,00	0,00	0,00	0,00	0,00	0,00	0	0	0
23/08/2021	●	0.000	☰	1	375.627,33	100.00	NOR	0,00	0,00	0,00	0,00	0,00	0,00	0	0	0
24/07/2021	●	0.000	☰	1	392.998,77	100.00	NOR	0,00	0,00	0,00	0,00	0,00	0,00	0	0	0
23/06/2021	●	0.000	⊘	1	352.118,27	100.00	NOR	0,00	0,00	0,00	0,00	0,00	0,00	0	0	0
07/06/2021	●	0.000	▲	1	407.976,83	100.00	NOR	0,00	0,00	0,00	0,00	0,00	0,00	0	0	0
01/06/2021	●	0.007	☰	1	407.976,83	100.00	NOR	0,00	0,00	0,00	0,00	1.509,00	0,00	0	0	0
25/05/2021	●	0.003	☰	1	407.976,83	100.00	NOR	0,00	0,00	0,00	0,00	1.506,00	0,00	0	0	0
24/05/2021	●	0.033	⊘	1	407.976,83	100.00	NOR	0,00	0,00	0,00	0,00	6.892,00	0,00	0	0	0
17/05/2021	●	0.032	☰	1	414.246,05	100.00	NOR	0,00	0,00	0,00	0,00	6.892,00	0,00	0	0	0
10/05/2021	●	0.050	☰	1	414.246,05	100.00	NOR	0,00	0,00	0,00	0,00	7.076,00	0,00	0	0	0
03/05/2021	●	0.005	☰	1	414.246,05	100.00	NOR	0,00	0,00	0,00	0,00	1.205,00	0,00	0	0	0

## Gráficos

Montos expresados en unidades de soles\*



NOR: Normal, CPP: Con Problemas Potenciales, DEF: Deficiente, DUD: Dudoso, PER: Pérdida, SCAL: Sin Calificación



## Reporte de Vencidos

Montos expresados en unidades de soles\*

Fuente - Acreedor	ENE 2023			FEB 2023			MAR 2023			ABR 2023		
	# Docs.	Monto *	Dias V.	# Docs.	Monto *	Dias V.	# Docs.	Monto *	Dias V.	# Docs.	Monto *	Dias V.
Documentos Impagos												
CLARO SERVICIOS	2	101,48	586	2	101,48	614		0,00	0		0,00	
CLARO EQUIPO PENALIDAD FIN.		0,00			0,00			0,00			0,00	
Total	2	101,48	586	2	101,48	614	0			0		
Deuda Tributaria												
SUPERINTENDENCIA NACIONAL DE ADMINISTRACION	2	5.576,00	92		0,00	0		0,00			0,00	
Total	2	5.576,00	92	0			0			0		
Deuda Laboral												
OFICINA DE NORMALIZACIÓN PREVISIONAL	1	367,00	365	1	367,00	393	1	367,00	42	1	367,00	44
Total	1	367,00	365	1	367,00	393	1	367,00	42	1	367,00	44

Montos expresados en unidades de soles\*

Fuente - Acreedor	SET 2022			OCT 2022			NOV 2022			DIC 2022		
	# Docs.	Monto *	Dias V.	# Docs.	Monto *	Dias V.	# Docs.	Monto *	Dias V.	# Docs.	Monto *	Dias V.
Documentos Impagos												
CLARO SERVICIOS	2	101,48	463	2	101,48	494	2	101,48	52	2	101,48	55
CLARO EQUIPO PENALIDAD FIN.		0,00			0,00			0,00			0,00	
Total	2	101,48	463	2	101,48	494	2	101,48	52	2	101,48	55
Deuda Tributaria												
SUPERINTENDENCIA NACIONAL DE ADMINISTRACION		0,00			0,00			0,00	0	1	2.863,00	61
Total	0			0			0			1	2.863,00	61
Deuda Laboral												
OFICINA DE NORMALIZACIÓN PREVISIONAL	1	367,00	242	1	367,00	273	1	367,00	30	1	367,00	33
Total	1	367,00	242	1	367,00	273	1	367,00	30	1	367,00	33

Montos expresados en unidades de soles\*

Fuente - Acreedor	MAY 2022			JUN 2022			JUL 2022			AGO 2022		
	# Docs.	Monto *	Dias V.	# Docs.	Monto *	Dias V.	# Docs.	Monto *	Dias V.	# Docs.	Monto *	Dias V.
Documentos Impagos												
CLARO SERVICIOS	1	7,98	341	1	7,98	371	2	101,48	40	2	101,48	43
CLARO EQUIPO PENALIDAD FIN.	1	9,35	165	1	9,35	195		0,00			0,00	
Total	2	17,33	341	2	17,33	371	2	101,48	40	2	101,48	43
Deuda Tributaria												
SUPERINTENDENCIA NACIONAL DE ADMINISTRACION	1	2.834,00	61		0,00	0		0,00			0,00	
Total	1	2.834,00	61	0			0			0		
Deuda Laboral												
OFICINA DE NORMALIZACIÓN PREVISIONAL	1	367,00	120	1	367,00	150	1	367,00	18	1	367,00	21
Total	1	367,00	120	1	367,00	150	1	367,00	18	1	367,00	21

## Reporte SBS/Microfinanzas

Montos expresados en unidades de soles\*

Última fecha reportada por la SBS : 31/03/2023

ÚLTIMOS 6 MESES		NOV 2022 (SBS: OCT 2022)	DIC 2022 (SBS: NOV 2022)	ENE 2023 (SBS: DIC 2022)	FEB 2023 (SBS: ENE 2023)	MAR 2023 (SBS: FEB 2023)	ABR 2023 (SBS: MAR 2023)
% Porcentaje de Calificación	NOR (Normal)	100.00	100.00	100.00	100.00	100.00	62.78
	CPP (Con Problemas Pote.)	0.00	0.00	0.00	0.00	0.00	37.22
	DEF (Deficiente)	0.00	0.00	0.00	0.00	0.00	0.00
	DUD (Dudoso)	0.00	0.00	0.00	0.00	0.00	0.00
	PER (Pérdida)	0.00	0.00	0.00	0.00	0.00	0.00

Institución	NOV 2022 (SBS: OCT 2022)		DIC 2022 (SBS: NOV 2022)		ENE 2023 (SBS: DIC 2022)		FEB 2023 (SBS: ENE 2023)		MAR 2023 (SBS: FEB 2023)		ABR 2023 (SBS: MAR 2023)	
	Monto *	Dias V.	Monto *	Dias V.	Monto *	Dias V.	Monto *	Dias V.	Monto *	Dias V.	Monto *	Dias V.
INTERBANK									150.007,50		144.883,11	



BBVA	169.367,87	147.369,67	125.267,70	117.157,06	13	93.242,89	85.897,63	11
SCOTIABANK	24.286,37							
TOTAL	193.654,24	147.369,67	125.267,70	117.157,06	13	243.250,39	230.780,74	11

Última fecha reportada por la SBS : 31/03/2023

Operación	NOV 2022 (SBS: OCT 2022)		DIC 2022 (SBS: NOV 2022)		ENE 2023 (SBS: DIC 2022)		FEB 2023 (SBS: ENE 2023)		MAR 2023 (SBS: FEB 2023)		ABR 2023 (SBS: MAR 2023)	
	Monto *	Dias V.	Monto *	Dias V.	Monto *	Dias V.	Monto *	Dias V.	Monto *	Dias V.	Monto *	Dias V.
<b>RESUMEN</b>												
- Total Deuda	193.654,24		147.369,67		125.267,70		117.157,06	13	243.250,39		230.780,74	11
- Línea No Utilizada	23.932,88		34.297,69		44.741,04		49.044,48		53.434,50		3.904,65	
- Garantías	313.461,00		134.780,00		44.904,00		111.695,00		227.167,00		218.140,00	
.												
<b>CREDITOS DIRECTOS</b>												
- CRÉDITOS VIGENTES	193.654,24		147.369,67		125.267,70		117.157,06	13	243.250,39		230.780,74	11
-- MedE: Cred.Rev.LíneaTarj. Crédito	75.215,53		64.941,52		54.576,71		50.365,50		46.062,06			
-- MedE: Préstamos	118.438,71		82.428,15		70.690,99		66.791,56	13	197.188,33			
--- NoRevolventes	118.438,71		82.428,15		70.690,99		66.791,56	13	197.188,33			
-- Pyme: Cred.Rev.LíneaTarj. Crédito											42.620,04	
-- Pyme: Préstamos											188.160,70	11
--- NoRevolventes											188.160,70	11
<b>LINEA NO UTIL. Y CRED. NO DESEMB.</b>												
- LinCredTarjetaCrédito	23.932,88		34.297,69		44.741,04		49.044,48		53.434,50		3.904,65	
<b>GARANTIAS</b>												
- GARANTIAS RECIBIDAS	313.461,78		134.780,23		44.904,54		111.696,10		227.168,55		218.140,92	
-- Gob. Nacional Reactiva Perú	59.789,44		52.352,08		44.904,54		44.904,54		29.980,22		29.980,22	
-- GtíasNoPref(AvalyFianza)	253.672,34		82.428,15				66.791,56		197.188,33		188.160,70	
- PROGRAMA REACTIVA PERU	62.936,25		55.107,45		47.267,94		47.267,94		31.558,13		31.558,13	

Montos expresados en unidades de soles\*

Última fecha reportada por la SBS : 31/03/2023

6 MESES ANTERIORES		MAY 2022 (SBS: ABR 2022)	JUN 2022 (SBS: MAY 2022)	JUL 2022 (SBS: JUN 2022)	AGO 2022 (SBS: JUL 2022)	SET 2022 (SBS: AGO 2022)	OCT 2022 (SBS: SET 2022)
% Porcentaje de Calificación	NOR (Normal)	100.00	100.00	100.00	100.00	100.00	100.00
	CPP (Con Problemas Pote.)	0.00	0.00	0.00	0.00	0.00	0.00
	DEF (Deficiente)	0.00	0.00	0.00	0.00	0.00	0.00
	DUD (Dudoso)	0.00	0.00	0.00	0.00	0.00	0.00
	PER (Pérdida)	0.00	0.00	0.00	0.00	0.00	0.00

Institución	MAY 2022 (SBS: ABR 2022)		JUN 2022 (SBS: MAY 2022)		JUL 2022 (SBS: JUN 2022)		AGO 2022 (SBS: JUL 2022)		SET 2022 (SBS: AGO 2022)		OCT 2022 (SBS: SET 2022)	
	Monto *	Dias V.	Monto *	Dias V.	Monto *	Dias V.	Monto *	Dias V.	Monto *	Dias V.	Monto *	Dias V.
<b>INTERBANK</b>												
BBVA	259.310,68		231.632,01		216.055,51		228.290,21		212.461,93	16	198.949,86	11
SCOTIABANK	149.991,09		149.994,04		149.999,40		149.993,14		130.934,68		48.335,03	
TOTAL	409.301,77		381.626,05		366.054,91		378.283,35		343.396,61	16	247.284,89	11

Última fecha reportada por la SBS : 31/03/2023

Operación	MAY 2022 (SBS: ABR 2022)		JUN 2022 (SBS: MAY 2022)		JUL 2022 (SBS: JUN 2022)		AGO 2022 (SBS: JUL 2022)		SET 2022 (SBS: AGO 2022)		OCT 2022 (SBS: SET 2022)	
	Monto *	Dias V.	Monto *	Dias V.	Monto *	Dias V.	Monto *	Dias V.	Monto *	Dias V.	Monto *	Dias V.
<b>RESUMEN</b>												
- Total Deuda	409.301,77		381.626,05		366.054,91		378.283,35		343.396,61	16	247.284,89	11
- Total Vencido									98.787,20			
- % Vencido									28.77			
- Línea No Utilizada	3.841,38		16.108,57		20.071,15		61,16		19.065,32		13.658,87	
- Garantías	421.818,00		393.576,00		379.502,00		368.096,00		342.070,00		347.550,00	
.												
<b>CREDITOS DIRECTOS</b>												
- CRÉDITOS VIGENTES	409.301,77		381.626,05		366.054,91		378.283,35		244.609,41		247.284,89	11
-- MedE: Cred.Rev.LíneaTarj. Crédito	95.063,68		82.925,92		79.003,93		99.037,19				85.275,13	
-- MedE: Préstamos	314.238,09		298.700,13		287.050,98		279.246,16		244.609,41		162.009,76	11
--- NoRevolventes	314.238,09		298.700,13		287.050,98		279.246,16		244.609,41		162.009,76	11
- CRÉDITOS VENCIDOS									98.787,20	16		
-- MedE: Cred.Rev.LíneaTarj. Crédito									98.787,20	16		
<b>LINEA NO UTIL. Y CRED. NO DESEMB.</b>												
- LinCredPréstamos	8,91		5,96		0,60		6,86		19.065,32			
- LinCredTarjetaCrédito	3.832,47		16.102,61		20.070,55		54,30				13.658,87	

GARANTIAS							
- GARANTIAS RECIBIDAS	421.818,22	393.576,11	379.503,46	368.096,26	342.071,05	347.551,05	
-- Gob. Nacional Reactiva Perú	104.211,22	96.830,02	89.451,88	82.043,24	74.636,32	74.636,32	
-- GtiasNoPref(AvalyFianza)	317.607,00	296.746,09	290.051,58	286.053,02	267.434,73	272.914,73	
- PROGRAMA REACTIVA PERU	109.696,02	101.926,34	94.159,87	86.361,31	78.564,55	78.564,55	

## Reporte SBS/Microfinanzas por entidades

Reportado por : INTERBANK

Última fecha reportada por la SBS : 31/03/2023

Operación	NOV 2022 (SBS: OCT2022)		DIC 2022 (SBS: NOV2022)		ENE 2023 (SBS: DIC2022)		FEB 2023 (SBS: ENE2023)		MAR 2023 (SBS: FEB2023)		ABR 2023 (SBS: MAR2023)	
	Monto *	Dias V.	Monto *	Dias V.	Monto *	Dias V.	Monto *	Dias V.	Monto *	Dias V.	Monto *	Dias V.
Calificación (2)												
RESUMEN												
- Total Deuda										150.007,50		144.883,11
- Garantías										150.007,00		144.883,00
CREDITOS DIRECTOS												
- CRÉDITOS VIGENTES										150.007,50		144.883,11
-- MedE:Préstamos										150.007,50		
--- NoRevolventes										150.007,50		
-- Pyme:Préstamos												144.883,11
--- NoRevolventes												144.883,11
GARANTIAS												
- GARANTIAS RECIBIDAS										150.007,50		144.883,11
-- GtiasNoPref(AvalyFianza)										150.007,50		144.883,11

Última fecha reportada por la SBS : 31/03/2023

Operación	MAY 2022 (SBS: ABR2022)		JUN 2022 (SBS: MAY2022)		JUL 2022 (SBS: JUN2022)		AGO 2022 (SBS: JUL2022)		SET 2022 (SBS: AGO2022)		OCT 2022 (SBS: SET2022)	
	Monto *	Dias V.	Monto *	Dias V.	Monto *	Dias V.	Monto *	Dias V.	Monto *	Dias V.	Monto *	Dias V.
Calificación (2)												
RESUMEN												

Reportado por : BBVA

Última fecha reportada por la SBS : 31/03/2023

Operación	NOV 2022 (SBS: OCT2022)		DIC 2022 (SBS: NOV2022)		ENE 2023 (SBS: DIC2022)		FEB 2023 (SBS: ENE2023)		MAR 2023 (SBS: FEB2023)		ABR 2023 (SBS: MAR2023)	
	Monto *	Dias V.	Monto *	Dias V.	Monto *	Dias V.	Monto *	Dias V.	Monto *	Dias V.	Monto *	Dias V.
Calificación (2)												
RESUMEN												
- Total Deuda	169.367,87		147.369,67		125.267,70		117.157,06	13	93.242,89		85.897,63	11
- Línea No Utilizada	23.932,88		34.297,69		44.741,04		49.044,48		53.434,50		3.904,65	
- Garantías	153.941,00		134.780,00		44.904,00		111.695,00		77.160,00		73.257,00	
CREDITOS DIRECTOS												
- CRÉDITOS VIGENTES	169.367,87		147.369,67		125.267,70		117.157,06	13	93.242,89		85.897,63	11
-- MedE:Cred.Rev.LineaTarj.Crédito	75.215,53		64.941,52		54.576,71		50.365,50		46.062,06			
-- MedE:Préstamos	94.152,34		82.428,15		70.690,99		66.791,56	13	47.180,83			
--- NoRevolventes	94.152,34		82.428,15		70.690,99		66.791,56	13	47.180,83			
-- Pyme:Cred.Rev.LineaTarj.Crédito												42.620,04
-- Pyme:Préstamos												43.277,59
--- NoRevolventes												43.277,59
LINEA NO UTIL. Y CRED. NO DESEMB.												
- LinCredTarjetaCrédito	23.932,88		34.297,69		44.741,04		49.044,48		53.434,50		3.904,65	
GARANTIAS												
- GARANTIAS RECIBIDAS	153.941,78		134.780,23		44.904,54		111.696,10		77.161,05		73.257,81	
-- Gob. Nacional Reactiva Perú	59.789,44		52.352,08		44.904,54		44.904,54		29.980,22		29.980,22	
-- GtiasNoPref(AvalyFianza)	94.152,34		82.428,15				66.791,56		47.180,83		43.277,59	
- PROGRAMA REACTIVA PERU	62.936,25		55.107,45		47.267,94		47.267,94		31.558,13		31.558,13	

Última fecha reportada por la SBS : 31/03/2023

Operación	MAY 2022 (SBS: ABR2022)		JUN 2022 (SBS: MAY2022)		JUL 2022 (SBS: JUN2022)		AGO 2022 (SBS: JUL2022)		SET 2022 (SBS: AGO2022)		OCT 2022 (SBS: SET2022)	
	Monto *	Dias V.	Monto *	Dias V.	Monto *	Dias V.	Monto *	Dias V.	Monto *	Dias V.	Monto *	Dias V.
Calificación (2)	NOR		NOR		NOR		NOR		NOR		NOR	
RESUMEN												
- Total Deuda	259.310,68		231.632,01		216.055,51		228.290,21		212.461,93	16	198.949,86	11
- Total Vencido									98.787,20			
- % Vencido									46,50			
- Línea No Utilizada	3.832,47		16.102,61		20.070,55		54,30				13.658,87	
- Garantías	268.458,00		245.536,00		226.502,00		211.296,00		188.310,00		188.310,00	
CREDITOS DIRECTOS												
- CRÉDITOS VIGENTES	259.310,68		231.632,01		216.055,51		228.290,21		113.674,73		198.949,86	11
-- MedE: Cred.Rev.LíneaTarj. Crédito	95.063,68		82.925,92		79.003,93		99.037,19				85.275,13	
-- MedE: Préstamos	164.247,00		148.706,09		137.051,58		129.253,02		113.674,73		113.674,73	11
--- NoRevolventes	164.247,00		148.706,09		137.051,58		129.253,02		113.674,73		113.674,73	11
- CRÉDITOS VENCIDOS									98.787,20	16		
-- MedE: Cred.Rev.LíneaTarj. Crédito									98.787,20	16		
LINEA NO UTIL. Y CRED. NO DESEMB.												
- LinCredTarjetaCrédito	3.832,47		16.102,61		20.070,55		54,30				13.658,87	
GARANTIAS												
- GARANTIAS RECIBIDAS	268.458,22		245.536,11		226.503,46		211.296,26		188.311,05		188.311,05	
-- Gob. Nacional Reactiva Perú	104.211,22		96.830,02		89.451,88		82.043,24		74.636,32		74.636,32	
-- GtíasNoPref(AvalyFianza)	164.247,00		148.706,09		137.051,58		129.253,02		113.674,73		113.674,73	
- PROGRAMA REACTIVA PERU	109.696,02		101.926,34		94.159,87		86.361,31		78.564,55		78.564,55	

Reportado por : SCOTIABANK

Última fecha reportada por la SBS : 31/03/2023

Operación	NOV 2022 (SBS: OCT2022)		DIC 2022 (SBS: NOV2022)		ENE 2023 (SBS: DIC2022)		FEB 2023 (SBS: ENE2023)		MAR 2023 (SBS: FEB2023)		ABR 2023 (SBS: MAR2023)	
	Monto *	Dias V.	Monto *	Dias V.	Monto *	Dias V.	Monto *	Dias V.	Monto *	Dias V.	Monto *	Dias V.
Calificación (2)	NOR											
RESUMEN												
- Total Deuda	24.286,37											
- Garantías	159.520,00											
CREDITOS DIRECTOS												
- CRÉDITOS VIGENTES	24.286,37											
-- MedE: Préstamos	24.286,37											
--- NoRevolventes	24.286,37											
GARANTIAS												
- GARANTIAS RECIBIDAS	159.520,00											
-- GtíasNoPref(AvalyFianza)	159.520,00											

Última fecha reportada por la SBS : 31/03/2023

Operación	MAY 2022 (SBS: ABR2022)		JUN 2022 (SBS: MAY2022)		JUL 2022 (SBS: JUN2022)		AGO 2022 (SBS: JUL2022)		SET 2022 (SBS: AGO2022)		OCT 2022 (SBS: SET2022)	
	Monto *	Dias V.	Monto *	Dias V.	Monto *	Dias V.	Monto *	Dias V.	Monto *	Dias V.	Monto *	Dias V.
Calificación (2)	NOR		NOR		NOR		NOR		NOR		NOR	
RESUMEN												
- Total Deuda	149.991,09		149.994,04		149.999,40		149.993,14		130.934,68		48.335,03	
- Línea No Utilizada	8,91		5,96		0,60		6,86		19.065,32			
- Garantías	153.360,00		148.040,00		153.000,00		156.800,00		153.760,00		159.240,00	
CREDITOS DIRECTOS												
- CRÉDITOS VIGENTES	149.991,09		149.994,04		149.999,40		149.993,14		130.934,68		48.335,03	
-- MedE: Préstamos	149.991,09		149.994,04		149.999,40		149.993,14		130.934,68		48.335,03	
--- NoRevolventes	149.991,09		149.994,04		149.999,40		149.993,14		130.934,68		48.335,03	
LINEA NO UTIL. Y CRED. NO DESEMB.												
- LinCredPréstamos	8,91		5,96		0,60		6,86		19.065,32			
GARANTIAS												
- GARANTIAS RECIBIDAS	153.360,00		148.040,00		153.000,00		156.800,00		153.760,00		159.240,00	
-- GtíasNoPref(AvalyFianza)	153.360,00		148.040,00		153.000,00		156.800,00		153.760,00		159.240,00	

## Rectificaciones SBS

Entidad	Período SBS	Cuenta	Concepto Rectificación	Dice	Debe Decir
---------	-------------	--------	------------------------	------	------------

## Aval/Codeudor

Montos expresados en unidades de soles\*

Es Avalista de:			Información reportada por la SBS al 28/02/2023		
Tipo Doc	Nro Documento	Nombre/Razón Social	Act	Pre	12m
RUC	20479062022	PERU CHEESE S.R.L	●	●	●
Institución SBS		Calif. (2)	Saldo *		
BANCO BBVA PERÚ		CPP	1.051.729,43		
RUC	20601868831	EL POTRERILLO E.I.R.L.	●	●	●
Institución SBS		Calif. (2)	Saldo *		
BANCO BBVA PERÚ		CPP	129.777,52		

Montos expresados en unidades de soles\*

Quiénes lo Avalan:			Información reportada por la SBS al 28/02/2023		
Tipo Doc	Nro Documento	Nombre/Razón Social	Act	Pre	12m
DNI	26631100	DIAZ DIAZ JUVENAL EDUARDO	●	●	●
Institución SBS		Calif. (2)	Saldo *		
BANCO INTERNACIONAL DEL PERÚ		NOR	150.007,50		
BANCO BBVA PERÚ		NOR	47.180,83		

Montos expresados en unidades de soles\*

Es Avalista de:			Información Reportada por Entidades de Microfinanzas / Otros Créditos		
Tipo Doc	Nro Documento	Nombre/Razón Social	Act	Pre	12m

Montos expresados en unidades de soles\*

Quiénes lo Avalan:			Información Reportada por Entidades de Microfinanzas / Otros Créditos		
Tipo Doc	Nro Documento	Nombre/Razón Social	Act	Pre	12m

## Documentos Protestados como Deudor/Aceptante

Montos expresados en unidades\*

Reportado por la Cámara de Comercio de Lima (CCL)

Documentos Protestados sin Regularizar			
	# Doc	Monto (S/) *	Max Días Venc.
Total:	0	0,00	

Tipo de Cambio 3.711

Nro. Secuencia	Tipo Reg. **	Acreedor/Girador	Tipo Doc.	Moneda	Monto *	Monto * (S/)	Boletín	F. Protesto	F. Venc	Días Venc.
----------------	--------------	------------------	-----------	--------	---------	--------------	---------	-------------	---------	------------

\*\*PR: Protestos, CJ: Cobranza Judicial, MO: Moras, PP: Procesos Penales

Montos expresados en unidades\*

Reportado por la Cámara de Comercio de Lima (CCL)

## Documentos Protestados Regularizados

	# Doc	Monto (S/) *
Total:	0	0,00

Nro. Secuencia	Tip. ** Reg.	Acreedor/Girador	Tipo Doc.	Moneda	Monto *	Monto * (S/)	Boletín	F. Protesto	F. Venc.	F. Reg
----------------	--------------	------------------	-----------	--------	---------	--------------	---------	-------------	----------	--------

\*\*PR: Protestos, CJ: Cobranza Judicial, MO: Moras, PP: Procesos Penales

## Detalle de Vencidos

## Comercio Exterior

Montos expresados en unidades de dólares

Muestra información reportada por la SUNAT desde el 07/02/2011

## Resumen por Ejercicio

Ejercicio	Actividad	Número de Operaciones	Importe USD *	N° Países	3 países con mayor número de operaciones
2020	IMPORTACIÓN	2	81.714,84	1	BRAZIL
2019	IMPORTACIÓN	1	3.056,63	1	MEXICO

## Resumen por Meses

Actividad	Ejercicio	Mes	Número de Operaciones	Importe USD *	N° Países	3 países con mayor número de operaciones
IMPORTACIÓN	2020	SETIEMBRE	1	45.919,77	1	BRAZIL
		AGOSTO	1	35.795,07	1	BRAZIL
	2019	NOVIEMBR	1	3.056,63	1	MEXICO

## PUBLICACIÓN DIARIO "EL PERUANO"

## Reporte Otros Créditos

Institución	NOV 2022		DIC 2022		ENE 2023		FEB 2023		MAR 2023		ABR 2023	
	Monto *	Dias V.	Monto *	Dias V.	Monto *	Dias V.	Monto *	Dias V.	Monto *	Dias V.	Monto *	Dias V.

Institución	MAY 2022		JUN 2022		JUL 2022		AGO 2022		SET 2022		OCT 2022	
	Monto *	Dias V.	Monto *	Dias V.	Monto *	Dias V.	Monto *	Dias V.	Monto *	Dias V.	Monto *	Dias V.

## Reporte Otros Créditos por entidades

Sin Información