



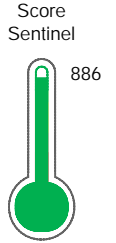
Reporte de Deudas

El reporte contiene solo los títulos seleccionados

- Información General
- Consulta Rápida
- Principales Acreedores
- Detalle Variación
- Posición Histórica
- Gráficos
- Rep. Vencidos
- Rep. SBS/Microf.
- SBS/Microf. Entidades
- Rectificaciones SBS
- Avalados/Avalistas
- Hechos de Importancia
- Documentos CCL
- Detalle de Vencidos
- Comercio Exterior
- Otros Créditos
- Otros Créd. Entidades
- Otros Rep. Negativos

RUC 20505501501 - IMPORTACIONES Y REPRESENTACIONES ROCA SOCIEDAD ANONIMA CERRADA

Fecha Proceso	Tipo Doc.	N. Doc.	Nota	Deuda Total *	Var.	Actual	Previo	12m
19/01/2024	RUC	20505501501	0.000	740.428,69		●	●	●



Excelente Puntaje

*** La persona consultada cuenta con los siguientes créditos e indicadores.**

- Línea de Crédito
- Reprogramados DU N 026-20

Sentinel Sabio

Bancarizado: SI

Recomendación de Sentinel Sabio

Evaluación Crediticia



APROBAR
Producto Genérico

Detalle:

- Cumple con todas las reglas de evaluación

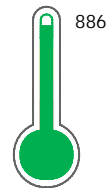
Cuota Estimada Mensual

S/ 34153,



Score Sentinel

Nivel de Riesgo



Excelente Puntaje

Recomendación:

Estadísticamente, en este nivel de score, 3 de 100 empresas podrían caer en incumplimiento en los próximos 12 meses

Información General

Datos Principales

24/01/2024: Última actualización de información reportada por SUNAT

Razón Social:	IMPORTACIONES Y REPRESENTACIONES ROCA SOCIEDAD ANONIMA CERRADA		
Nombre Comercial:	-		
Tipo de Contribuyente:	SOCIEDAD ANONIMA CERRADA		
Estado de Contribuyente:	ACTIVO	Condición del Contribuyente:	HABIDO
Inicio de Actividades:	01/12/2002		
Tamaño contribuyente:	MEDIANO	Dependencia:	INTENDENCIA LIMA MEPECO
Actividad Económica Principal	VTA. MAY. DE OTROS PRODUCTOS.		
Actividad Económica Secundaria 1	OTROS TIPOS DE VENTA AL POR ME	Actividad Económica Secundaria 2	-
Fecha Inscripción RRPP:	27/11/2002	Número de Partida Registral:	-
Folio:	-	Asiento:	-

Agente de retención

Direcciones Registradas

Dirección	Fuente
CALLE CAMINO REAL NRO 1801 INT A2 PARQ IND SAN PEDRITO SANTIAGO DE SURCO - LIMA - LIMA (CASETA CONTROL.)	SUNAT - DOMICILIO FISCAL

Representantes Legales

Nro Documento	Nombre de Representante	Act	Pre	12m	Fecha desde que ocupa Cargo	Cargo
07561550	SALDAÑA ESTRADA JORGE LUIS				26/10/2004	GERENTE GENERAL
09338288	SALDAÑA ESTRADA HUGO ORLANDO				03/06/2014	APODERADO

Empresas Relacionadas a:

SALDAÑA ESTRADA HUGO ORLANDO

Ruc	Razón Social	Semáforos			Fecha desde que ocupa Cargo	Cargo	Estado
		Act	Pre	12m			
20557368630	H & M GESTION DEL TALENTO S.A.C.				18/02/2014	GERENTE GENERAL	SUSPENSION TEMPORAL

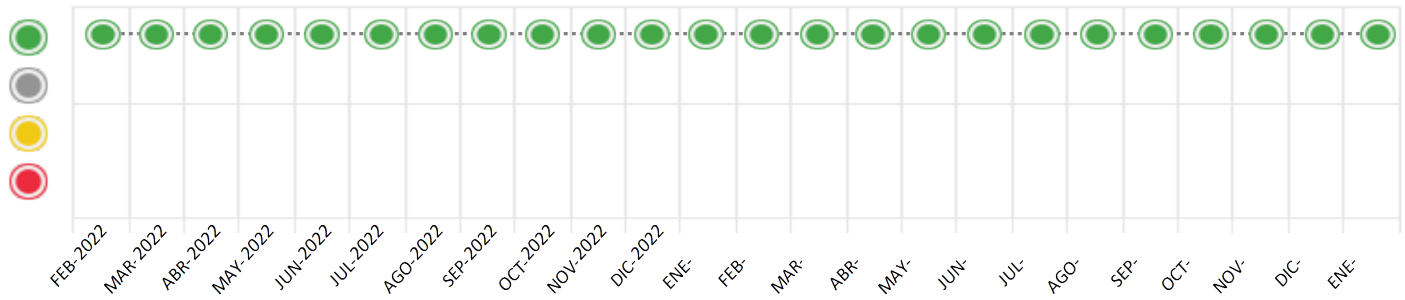
Consulta Rápida

Documento de identidad consultado

Fecha Proceso	Tipo Doc.	N. Doc.	Nombre o Raz. Social	Nota	Deuda Total	*	Var.	Actual	Previo	12m
19/01/2024	RUC	20505501501	IMPORTACIONES Y REPRESENTACIONES ROCA SOCIEDAD ANONI	0.000	740.428,69					

Montos expresados en unidades de soles*

Semáforos de los últimos 24 meses



Semáforo	Descripción
	No registra información de deudas
	Mínimo Riesgo: Sin deudas vencidas
	Mediano Riesgo: Deudas con poco atraso*
	Alto Riesgo: Deudas con atraso significativo*

*Semáforo deuda menor: Deuda vencida menor S/ 100 personas naturales o menor S/ 500 personas jurídicas

Verde: 0 <= Sem. < 0.001
 Amarillo: 0.001 <= Sem. <= 2
 Rojo: 2 < Sem. <= 6

Variación	Descripción
	Variación Negativa: La nueva información reportada ha incrementado tu riesgo crediticio
	Variación Positiva: La nueva información ha mejorado tu posición de riesgo
	Variación Porcentual Positiva: El monto total reportado por la SBS/Microfinanzas o número de instituciones financieras ha aumentado
	Variación Porcentual Negativa: El monto total reportado por la SBS/Microfinanzas o número de instituciones financieras ha disminuido
	Aproximadamente igual o igual

Detalle de la deuda SBS/Microfinanzas

Entidad	Deuda Anterior			Deuda a ENE 2024				Rect. (1)	Disc.
	JUL 2023	OCT 2023	DIC 2023	Fecha Inf.	Calif. (2)	Monto *	Días Venc.		
TOTAL	940.861,29	831.914,34	812.653,76	31/12/2023	NOR	740.428,69	0		

(1) Ver detalle en el cuadro de Rectificaciones SBS

(2) NOR: Normal, CPP: Con Problemas Potenciales, DEF: Deficiente, DUD: Dudoso, PER: Pérdida, SCAL: Sin Calificación

Detalle de la deuda de Otros Créditos

Entidad	Deuda Anterior			Deuda a ENE 2024				Disc.
	JUL 2023	OCT 2023	DIC 2023	Fecha Inf.	Calif. (2)	Monto	Días Venc.	
TOTAL								

(2) NOR: Normal, CPP: Con Problemas Potenciales, DEF: Deficiente, DUD: Dudoso, PER: Pérdida, SCAL: Sin Calificación

Detalle de vencidos

# Doc	Fuente - Acreedor	Monto *	Días Venc.

Utilización de Líneas de Crédito

Instituciones	**	Línea Aprobada	Línea No Utilizada	Línea Utilizada	% L. Ut.
BCP	TOT		7.068,52		
TOTAL			7.068,52		0%

**(TOT): Otras Tarjetas de Crédito

Principales Acreedores

Montos expresados en unidades de soles*

Resumen de Deudas

Descripción de la Deuda	Monto *	Días
Deuda total SBS al 31/12/2023	740.428,69	
% Calificación normal	100.00	
Peor Calificación (2)	NOR	
Otros Créditos	0,00	****

Detalle de deuda SBS/Microfinanzas

Institución SBS	Calif. (2)	Saldo *	% Ven.	Días Venc.	Rect.(1)
BCP	NOR	740.428,69	0.00		
Deuda Total SBS/MicroFinanzas		740.428,69	0		

Detalle de Riesgos SBS/Microfinanzas

Concepto	Saldo *
Deuda Directa	740.428,69
Deuda Indirecta	0,00
Deuda Castigada	0,00
Deuda Total SBS/MicroFinanzas	740.428,69
Línea Tarj. Cred. No utilizada	7.068,52
Total Riesgo SBS/MicroFinanzas	747.497,21

Detalle de deuda Otros Créditos

Empresa	Calif. (2)	Saldo *	% Ven.	Días Venc.	Disc.
Deuda Total Otros Créditos		0,00	0		

Detalle de vencidos

# Doc	Fuente - Acreedor	Monto *	Días Venc.
-------	-------------------	---------	------------

Detalle Variación

Montos expresados en unidades de soles*

Resumen de la variación

Descripción de la deuda	22/12/2023	19/01/2024	Variación
Score	0.000	0.000	0.000
Nro. Entidades SBS/Microf.	1	1	0
Riesgo Total SBS/Microf. *	812.653,76	740.428,69	
Deuda Directa	759.885,38	740.428,69	-19.456,69
Deuda Indirecta	52.768,38	0,00	-52.768,38
Deuda Castigada	0,00	0,00	0,00

Variación del Riesgo Total SBS/Microf. *	Antes	19/01/2024	Variación
Último Mes	812.653,76	740.428,69	-72.225,07
Último Trimestre	831.914,34	740.428,69	-91.485,65
Último Semestre	940.861,29	740.428,69	-200.432,60
Último Año	1.156.796,16	740.428,69	-416.367,47

Calificación SBS/Microf.	22/12/2023	19/01/2024	Variación
% NOR (Normal)	100.00	100.00	0.00
% CPP (Con Problemas Potenciales)	0.00	0.00	0.00
% DEF (Deficiente)	0.00	0.00	0.00
% DUD (Dudoso)	0.00	0.00	0.00
% PER (Pérdida)	0.00	0.00	0.00

Deuda vencida *	22/12/2023	19/01/2024	Variación
Total deuda vencida	0,00	0,00	0,00
Deuda por Otros Créditos *	22/12/2023	19/01/2024	Variación



Total deuda otros créditos	0,00	0,00	0,00
----------------------------	------	------	------

Detalle de la variación			
Fuente - Acreedor *	22/12/2023	19/01/2024	Variación

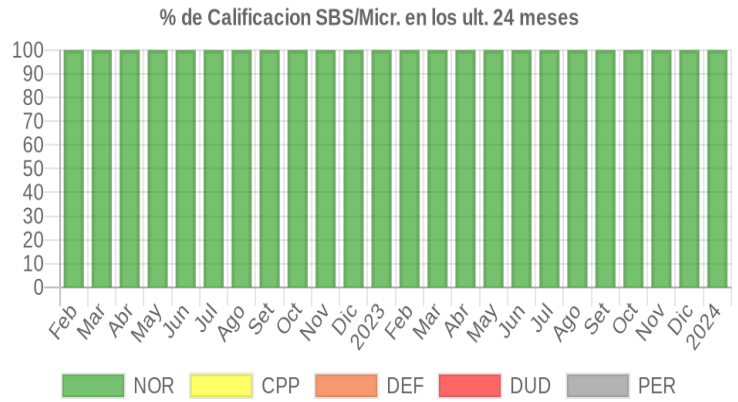
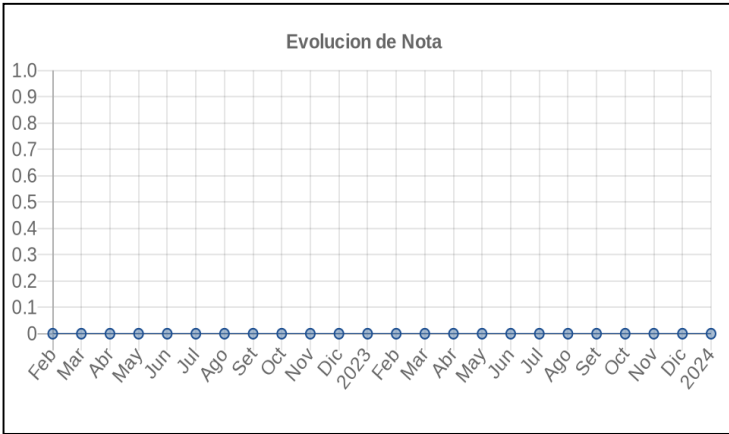
Posición Histórica

Montos expresados en unidades de soles*

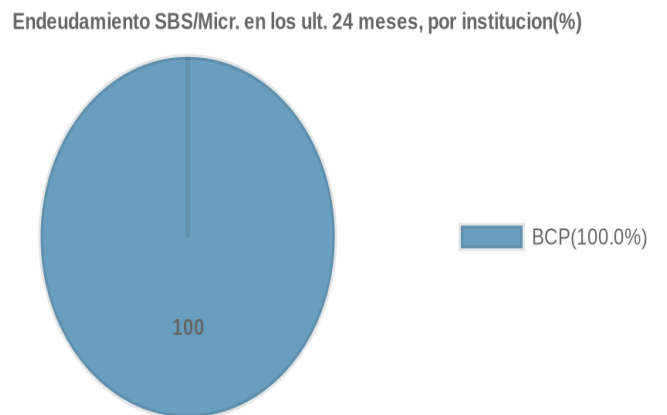
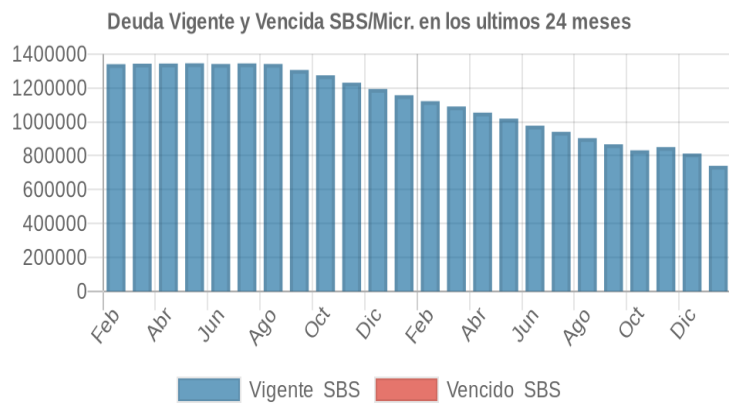
Fecha de Proceso	Sema. Actual	Sem. Riesgo	Var.	Superintendencia de Banca y Seguros (SBS/Microfinan.)				Otros Créditos	Otros Vencidos *				Ctas. Cerr./Anu.		Otros Repor. Negati.		
				# Enti.	Deuda Total *	% Cali. normal	Peor Califi.(2)		Deuda Vencida *	Protestos	Docs. Impagos	Deuda Tributaria	Deuda Laboral	Cta. Cte.		Tar. Créd.	
19/01/2024	●	0.000	☰	1	740.428,69	100.00	NOR	0,00	0,00	0,00	0,00	0,00	0,00	0	0	0	
22/12/2023	●	0.000	☰	1	812.653,76	100.00	NOR	0,00	0,00	0,00	0,00	0,00	0,00	0,00	0	0	0
23/11/2023	●	0.000	☰	1	850.951,18	100.00	NOR	0,00	0,00	0,00	0,00	0,00	0,00	0,00	0	0	0
23/10/2023	●	0.000	☰	1	831.914,34	100.00	NOR	0,00	0,00	0,00	0,00	0,00	0,00	0,00	0	0	0
21/09/2023	●	0.000	☰	1	867.375,76	100.00	NOR	0,00	0,00	0,00	0,00	0,00	0,00	0,00	0	0	0
24/08/2023	●	0.000	☰	1	903.818,13	100.00	NOR	0,00	0,00	0,00	0,00	0,00	0,00	0,00	0	0	0
24/07/2023	●	0.000	☰	1	940.861,29	100.00	NOR	0,00	0,00	0,00	0,00	0,00	0,00	0,00	0	0	0
22/06/2023	●	0.000	☰	1	977.317,54	100.00	NOR	0,00	0,00	0,00	0,00	0,00	0,00	0,00	0	0	0
22/05/2023	●	0.000	☰	1	1.018.809,50	100.00	NOR	0,00	0,00	0,00	0,00	0,00	0,00	0,00	0	0	0
24/04/2023	●	0.000	☰	1	1.054.369,97	100.00	NOR	0,00	0,00	0,00	0,00	0,00	0,00	0,00	0	0	0
22/03/2023	●	0.000	☰	1	1.090.424,57	100.00	NOR	0,00	0,00	0,00	0,00	0,00	0,00	0,00	0	0	0
21/02/2023	●	0.000	☰	1	1.121.958,28	100.00	NOR	0,00	0,00	0,00	0,00	0,00	0,00	0,00	0	0	0
23/01/2023	●	0.000	☰	1	1.156.796,16	100.00	NOR	0,00	0,00	0,00	0,00	0,00	0,00	0,00	0	0	0
22/12/2022	●	0.000	☰	1	1.193.494,91	100.00	NOR	0,00	0,00	0,00	0,00	0,00	0,00	0,00	0	0	0
23/11/2022	●	0.000	☰	1	1.230.911,87	100.00	NOR	0,00	0,00	0,00	0,00	0,00	0,00	0,00	0	0	0
24/10/2022	●	0.000	☰	1	1.274.292,39	100.00	NOR	0,00	0,00	0,00	0,00	0,00	0,00	0,00	0	0	0
22/09/2022	●	0.000	☰	1	1.305.787,11	100.00	NOR	0,00	0,00	0,00	0,00	0,00	0,00	0,00	0	0	0
22/08/2022	●	0.000	☰	1	1.341.335,71	100.00	NOR	0,00	0,00	0,00	0,00	0,00	0,00	0,00	0	0	0
22/07/2022	●	0.000	☰	1	1.344.754,53	100.00	NOR	0,00	0,00	0,00	0,00	0,00	0,00	0,00	0	0	0
23/06/2022	●	0.000	☰	1	1.341.283,92	100.00	NOR	0,00	0,00	0,00	0,00	0,00	0,00	0,00	0	0	0
23/05/2022	●	0.000	☰	1	1.345.484,99	100.00	NOR	0,00	0,00	0,00	0,00	0,00	0,00	0,00	0	0	0
25/04/2022	●	0.000	☰	1	1.343.739,52	100.00	NOR	0,00	0,00	0,00	0,00	0,00	0,00	0,00	0	0	0
22/03/2022	●	0.000	☰	1	1.343.159,01	100.00	NOR	0,00	0,00	0,00	0,00	0,00	0,00	0,00	0	0	0
23/02/2022	●	0.000	☰	1	1.339.986,50	100.00	NOR	0,00	0,00	0,00	0,00	0,00	0,00	0,00	0	0	0

Gráficos

Montos expresados en unidades de soles*



NOR: Normal, CPP: Con Problemas Potenciales, DEF: Deficiente, DUD: Dudoso, PER: Pérdida, SCAL: Sin Calificación



Reporte de Vencidos

Montos expresados en unidades de soles*

Fuente - Acreedor	OCT 2023			NOV 2023			DIC 2023			ENE 2024		
	# Docs.	Monto *	Dias V.	# Docs.	Monto *	Dias V.	# Docs.	Monto *	Dias V.	# Docs.	Monto *	Dias V.

Montos expresados en unidades de soles*

Fuente - Acreedor	JUN 2023			JUL 2023			AGO 2023			SET 2023		
	# Docs.	Monto *	Dias V.	# Docs.	Monto *	Dias V.	# Docs.	Monto *	Dias V.	# Docs.	Monto *	Dias V.

Montos expresados en unidades de soles*

Fuente - Acreedor	FEB 2023			MAR 2023			ABR 2023			MAY 2023		
	# Docs.	Monto *	Dias V.	# Docs.	Monto *	Dias V.	# Docs.	Monto *	Dias V.	# Docs.	Monto *	Dias V.

Reporte SBS/Microfinanzas

Montos expresados en unidades de soles*

Última fecha reportada por la SBS : 31/12/2023

ÚLTIMOS 6 MESES		AGO 2023 (SBS: JUL 2023)	SET 2023 (SBS: AGO 2023)	OCT 2023 (SBS: SET 2023)	NOV 2023 (SBS: OCT 2023)	DIC 2023 (SBS: NOV 2023)	ENE 2024 (SBS: DIC 2023)
NOR (Normal)		100.00	100.00	100.00	100.00	100.00	100.00
% Porcentaje de	CPP (Con Problemas Pote.)	0.00	0.00	0.00	0.00	0.00	0.00
	DEF (Deficiente)	0.00	0.00	0.00	0.00	0.00	0.00
Calificación	DUD (Dudoso)	0.00	0.00	0.00	0.00	0.00	0.00
	PER (Pérdida)	0.00	0.00	0.00	0.00	0.00	0.00

Institución	AGO 2023 (SBS: JUL 2023)		SET 2023 (SBS: AGO 2023)		OCT 2023 (SBS: SET 2023)		NOV 2023 (SBS: OCT 2023)		DIC 2023 (SBS: NOV 2023)		ENE 2024 (SBS: DIC 2023)	
	Monto *	Dias V.	Monto *	Dias V.	Monto *	Dias V.	Monto *	Dias V.	Monto *	Dias V.	Monto *	Dias V.
BCP	903.818,13		867.375,76		831.914,34		850.951,18		812.653,76		740.428,69	
TOTAL	903.818,13		867.375,76		831.914,34		850.951,18		812.653,76		740.428,69	

Última fecha reportada por la SBS : 31/12/2023

Operación	AGO 2023 (SBS: JUL 2023)		SET 2023 (SBS: AGO 2023)		OCT 2023 (SBS: SET 2023)		NOV 2023 (SBS: OCT 2023)		DIC 2023 (SBS: NOV 2023)		ENE 2024 (SBS: DIC 2023)	
	Monto *	Dias V.	Monto *	Dias V.	Monto *	Dias V.	Monto *	Dias V.	Monto *	Dias V.	Monto *	Dias V.
RESUMEN												
- Total Deuda	903.818,13		867.375,76		831.914,34		850.951,18		812.653,76		740.428,69	
- Línea No Utilizada	8.962,33		8.611,11		6.382,06		5.096,88		5.029,33		7.068,52	
- Garantías	1.167.019,00		1.142.475,00		1.118.849,00		1.089.961,00		1.046.524,00		1.010.392,00	
CREDITOS DIRECTOS												
- CREDITOS VIGENTES	903.818,13		867.375,76		831.914,34		796.742,12		759.885,38		740.428,69	
-- MedE: Cred.Rev.LíneaTarj.Crédito	4.399,36		4.779,88		6.388,66		8.253,11		8.444,66		6.241,70	
-- MedE: SobregirosCC			28,33				15,33					
-- MedE: Descuentos											19.919,73	
--- Otros											19.919,73	
-- MedE: Préstamos	899.418,77		862.567,55		825.525,68		788.473,68		751.440,72		714.267,26	
--- NoRevolventes	899.418,77		862.567,55		825.525,68		788.473,68		751.440,72		714.267,26	
CREDITOS INDIRECTOS												
- CartasFianzaOtorgadas							54.209,06		52.768,38			
LINEA NO UTIL. Y CRED. NO DESEMB.												
- LinCredTarjetaCrédito	8.962,33		8.611,11		6.382,06		5.096,88		5.029,33		7.068,52	
GARANTIAS												
- GARANTIAS RECIBIDAS	1.167.020,45		1.142.475,84		1.118.849,69		1.089.962,28		1.046.524,68		1.010.392,93	
-- 1eraHipotecasInmuebles	357.543,56		366.165,04				380.335,97		370.228,03		367.552,40	
-- Gob. Nacional Reprog. Reactiva Perú	809.476,89		776.310,80		742.973,11		709.626,31		676.296,65		642.840,53	
-- OtrasGtiasNoPref					375.876,58							
- PROGRAMA REACTIVA PERU	899.418,77		862.567,55		825.525,68		788.473,68		751.440,72		714.267,26	



Montos expresados en unidades de soles*

Última fecha reportada por la SBS : 31/12/2023

6 MESES ANTERIORES		FEB 2023 (SBS: ENE 2023)	MAR 2023 (SBS: FEB 2023)	ABR 2023 (SBS: MAR 2023)	MAY 2023 (SBS: ABR 2023)	JUN 2023 (SBS: MAY 2023)	JUL 2023 (SBS: JUN 2023)
NOR (Normal)		100.00	100.00	100.00	100.00	100.00	100.00
% Porcentaje de	CPP (Con Problemas Pote.)	0.00	0.00	0.00	0.00	0.00	0.00
	DEF (Deficiente)	0.00	0.00	0.00	0.00	0.00	0.00
Calificación	DUD (Dudoso)	0.00	0.00	0.00	0.00	0.00	0.00
	PER (Pérdida)	0.00	0.00	0.00	0.00	0.00	0.00

Institución	FEB 2023 (SBS: ENE 2023)		MAR 2023 (SBS: FEB 2023)		ABR 2023 (SBS: MAR 2023)		MAY 2023 (SBS: ABR 2023)		JUN 2023 (SBS: MAY 2023)		JUL 2023 (SBS: JUN 2023)	
	Monto *	Dias V.	Monto *	Dias V.	Monto *	Dias V.	Monto *	Dias V.	Monto *	Dias V.	Monto *	Dias V.
BCP	1.121.958,28		1.090.424,57		1.054.369,97		1.018.809,50		977.317,54		940.861,29	
TOTAL	1.121.958,28		1.090.424,57		1.054.369,97		1.018.809,50		977.317,54		940.861,29	

Última fecha reportada por la SBS : 31/12/2023

Operación	FEB 2023 (SBS: ENE 2023)		MAR 2023 (SBS: FEB 2023)		ABR 2023 (SBS: MAR 2023)		MAY 2023 (SBS: ABR 2023)		JUN 2023 (SBS: MAY 2023)		JUL 2023 (SBS: JUN 2023)	
	Monto *	Dias V.	Monto *	Dias V.	Monto *	Dias V.	Monto *	Dias V.	Monto *	Dias V.	Monto *	Dias V.
RESUMEN												
- Total Deuda	1.121.958,28		1.090.424,57		1.054.369,97		1.018.809,50		977.317,54		940.861,29	
- Línea No Utilizada	9.559,87		6.666,00		5.399,76		4.556,88		9.206,69		8.856,33	
- Garantías	1.389.503,00		1.352.402,00		1.314.900,00		1.277.139,00		1.240.428,00		1.202.226,00	
CREDITOS DIRECTOS												
- CRÉDITOS VIGENTES	1.121.958,28		1.090.424,57		1.054.369,97		1.018.809,50		977.317,54		940.861,29	
-- MedE: Cred.Rev.LíneaTarj. Crédito	1.761,03		6.812,99		7.589,29		8.817,08		4.151,14		4.526,26	
-- MedE: SobregirosCC			13,80		7,30							
-- MedE: Préstamos	1.120.197,25		1.083.597,78		1.046.773,38		1.009.992,42		973.166,40		936.335,03	
--- NoRevolventes	1.120.197,25		1.083.597,78		1.046.773,38		1.009.992,42		973.166,40		936.335,03	
LÍNEA NO UTIL. Y CRED. NO DESEMB.												
- LinCredTarjetaCrédito	9.559,87		6.666,00		5.399,76		4.556,88		9.206,69		8.856,33	
GARANTIAS												
- GARANTIAS RECIBIDAS	1.389.504,47		1.352.402,85		1.314.900,60		1.277.140,16		1.240.429,24		1.202.227,04	
-- 1eraHipotecasInmuebles	381.326,94		377.164,85		372.804,56		368.146,98		364.579,48		359.525,51	
-- Gob. Nacional Reprog. Reactiva Perú	1.008.177,53		975.238,00		942.096,04		908.993,18		875.849,76		842.701,53	
- PROGRAMA REACTIVA PERU	1.120.197,25		1.083.597,78		1.046.773,38		1.009.992,42		973.166,40		936.335,03	

Reporte SBS/Microfinanzas por entidades

Reportado por : BCP

Última fecha reportada por la SBS : 31/12/2023

Operación	AGO 2023 (SBS: JUL2023)		SET 2023 (SBS: AGO2023)		OCT 2023 (SBS: SET2023)		NOV 2023 (SBS: OCT2023)		DIC 2023 (SBS: NOV2023)		ENE 2024 (SBS: DIC2023)	
	Monto *	Dias V.	Monto *	Dias V.	Monto *	Dias V.	Monto *	Dias V.	Monto *	Dias V.	Monto *	Dias V.
Calificación (2)	NOR		NOR		NOR		NOR		NOR		NOR	
RESUMEN												
- Total Deuda	903.818,13		867.375,76		831.914,34		850.951,18		812.653,76		740.428,69	
- Línea No Utilizada	8.962,33		8.611,11		6.382,06		5.096,88		5.029,33		7.068,52	
- Garantías	1.167.019,00		1.142.475,00		1.118.849,00		1.089.961,00		1.046.524,00		1.010.392,00	
CREDITOS DIRECTOS												
- CRÉDITOS VIGENTES	903.818,13		867.375,76		831.914,34		796.742,12		759.885,38		740.428,69	
-- MedE: Cred.Rev.LíneaTarj. Crédito	4.399,36		4.779,88		6.388,66		8.253,11		8.444,66		6.241,70	
-- MedE: SobregirosCC			28,33				15,33					
-- MedE: Descuentos											19.919,73	
--- Otros											19.919,73	
-- MedE: Préstamos	899.418,77		862.567,55		825.525,68		788.473,68		751.440,72		714.267,26	
--- NoRevolventes	899.418,77		862.567,55		825.525,68		788.473,68		751.440,72		714.267,26	
CREDITOS INDIRECTOS												
- CartasFianzaOtorgadas							54.209,06		52.768,38			
LÍNEA NO UTIL. Y CRED. NO DESEMB.												



- LinCredTarjetaCrédito	8.962,33	8.611,11	6.382,06	5.096,88	5.029,33	7.068,52
GARANTIAS						
- GARANTIAS RECIBIDAS	1.167.020,45	1.142.475,84	1.118.849,69	1.089.962,28	1.046.524,68	1.010.392,93
-- 1eraHipotecasInmuebles	357.543,56	366.165,04		380.335,97	370.228,03	367.552,40
-- Gob. Nacional Reprog. Reactiva Perú	809.476,89	776.310,80	742.973,11	709.626,31	676.296,65	642.840,53
-- OtrasGtíasNoPref			375.876,58			
- PROGRAMA REACTIVA PERU	899.418,77	862.567,55	825.525,68	788.473,68	751.440,72	714.267,26

Última fecha reportada por la SBS : 31/12/2023

Operación	FEB 2023 (SBS: ENE2023)		MAR 2023 (SBS: FEB2023)		ABR 2023 (SBS: MAR2023)		MAY 2023 (SBS: ABR2023)		JUN 2023 (SBS: MAY2023)		JUL 2023 (SBS: JUN2023)	
	Monto *	Dias V.	Monto *	Dias V.	Monto *	Dias V.	Monto *	Dias V.	Monto *	Dias V.	Monto *	Dias V.
Calificación (2)	NOR		NOR		NOR		NOR		NOR		NOR	
RESUMEN												
- Total Deuda	1.121.958,28		1.090.424,57		1.054.369,97		1.018.809,50		977.317,54		940.861,29	
- Línea No Utilizada	9.559,87		6.666,00		5.399,76		4.556,88		9.206,69		8.856,33	
- Garantías	1.389.503,00		1.352.402,00		1.314.900,00		1.277.139,00		1.240.428,00		1.202.226,00	
CRÉDITOS DIRECTOS												
- CRÉDITOS VIGENTES	1.121.958,28		1.090.424,57		1.054.369,97		1.018.809,50		977.317,54		940.861,29	
-- MedE: Cred. Rev. Línea Tarj. Crédito	1.761,03		6.812,99		7.589,29		8.817,08		4.151,14		4.526,26	
-- MedE: Sobregiros CC			13,80		7,30							
-- MedE: Préstamos	1.120.197,25		1.083.597,78		1.046.773,38		1.009.992,42		973.166,40		936.335,03	
--- No Revolventes	1.120.197,25		1.083.597,78		1.046.773,38		1.009.992,42		973.166,40		936.335,03	
LÍNEA NO UTIL. Y CRED. NO DESEMB.												
- LinCredTarjetaCrédito	9.559,87		6.666,00		5.399,76		4.556,88		9.206,69		8.856,33	
GARANTIAS												
- GARANTIAS RECIBIDAS	1.389.504,47		1.352.402,85		1.314.900,60		1.277.140,16		1.240.429,24		1.202.227,04	
-- 1eraHipotecasInmuebles	381.326,94		377.164,85		372.804,56		368.146,98		364.579,48		359.525,51	
-- Gob. Nacional Reprog. Reactiva Perú	1.008.177,53		975.238,00		942.096,04		908.993,18		875.849,76		842.701,53	
- PROGRAMA REACTIVA PERU	1.120.197,25		1.083.597,78		1.046.773,38		1.009.992,42		973.166,40		936.335,03	

Rectificaciones SBS

Entidad	Periodo SBS	Cuenta	Concepto Rectificación	Dice	Debe Decir
---------	-------------	--------	------------------------	------	------------

Aval/Codeudor

Montos expresados en unidades de soles*

Es Avalista de:				Información reportada por la SBS al 31/12/2023		
Tipo Doc	Nro Documento	Nombre/Razón Social	Act	Pre	12m	

Montos expresados en unidades de soles*

Quiénes lo Avalan:				Información reportada por la SBS al 31/12/2023		
Tipo Doc	Nro Documento	Nombre/Razón Social	Act	Pre	12m	

Montos expresados en unidades de soles*

Es Avalista de:				Información Reportada por Entidades de Microfinanzas / Otros Créditos		
Tipo Doc	Nro Documento	Nombre/Razón Social	Act	Pre	12m	

Montos expresados en unidades de soles*

Quiénes lo Avalan:				Información Reportada por Entidades de Microfinanzas / Otros Créditos		
Tipo Doc	Nro Documento	Nombre/Razón Social	Act	Pre	12m	

Documentos Protestados como Deudor/Aceptante

Montos expresados en unidades*

Reportado por la Cámara de Comercio de Lima (CCL)

Documentos Protestados sin Regularizar

	# Doc	Monto (S/) *	Max Días Venc.
Total:	0	0,00	

Tipo de Cambio 3.804

Nro. Secuencia	Tip. ** Reg.	Acreedor/Girador	Tipo Doc.	Moneda	Monto *	Monto * (S/)	Boletín	F. Protesto	F. Venc	Días Venc.
----------------	-----------------	------------------	-----------	--------	---------	-----------------	---------	-------------	---------	------------

**PR: Protestos, CJ: Cobranza Judicial, MO: Moras, PP: Procesos Penales

Montos expresados en unidades*

Reportado por la Cámara de Comercio de Lima (CCL)

Documentos Protestados Regularizados

	# Doc	Monto (S/) *
Total:	0	0,00

Nro. Secuencia	Tip. ** Reg.	Acreedor/Girador	Tipo Doc.	Moneda	Monto *	Monto * (S/)	Boletín	F. Protesto	F. Venc.	F. Reg
----------------	-----------------	------------------	-----------	--------	---------	-----------------	---------	-------------	----------	--------

**PR: Protestos, CJ: Cobranza Judicial, MO: Moras, PP: Procesos Penales

Detalle de Vencidos

Comercio Exterior

Montos expresados en unidades de dólares

Muestra información reportada por la SUNAT desde el 07/02/2011

Resumen por Ejercicio

Ejercicio	Actividad	Número de Operaciones	Importe USD *	N° Países	3 países con mayor número de operaciones
2023	IMPORTACIÓN	5	178.819,51	4	BELGIUM, PORTUGAL, UNITED STATES
2022	IMPORTACIÓN	6	40.496,78	3	UNITED STATES, NETHERLANDS, BELGIUM
2021	IMPORTACIÓN	2	18.449,91	2	BELGIUM, UNITED STATES
2020	IMPORTACIÓN	11	107.818,92	7	COLOMBIA, UNITED STATES, BELGIUM

Resumen por Meses

Actividad	Ejercicio	Mes	Número de Operaciones	Importe USD *	N° Países	3 países con mayor número de operaciones
IMPORTACIÓN	2023	OCTUBRE	1	38.987,95	1	UNITED STATES
		MAYO	2	66.340,30	2	BELGIUM, PORTUGAL
		ABRIL	1	26.760,05	1	VIET NAM
		ENERO	1	46.731,22	1	BELGIUM
	2022	OCTUBRE	2	30.456,13	2	BELGIUM, UNITED STATES
		JULIO	1	5.411,78	1	NETHERLANDS
		FEBRERO	2	2.386,26	1	UNITED STATES
		ENERO	1	2.242,61	1	NETHERLANDS
	2021	MARZO	2	18.449,91	2	BELGIUM, UNITED STATES
	2020	DICIEMBRE	1	4.204,94	2	BELGIUM, GERMANY
		NOVIEMBRE	1	1.310,85	1	UNITED STATES
		OCTUBRE	1	2.050,32	1	COLOMBIA
SETIEMBRE		1	2.188,75	1	UNITED KINGDOM	



	JULIO	1	955,44	1	COLOMBIA
	MAYO	1	1.906,42	1	UNITED KINGDOM
	ABRIL	1	17.206,95	1	BELGIUM
	FEBRERO	1	28.266,11	1	UNITED STATES
	ENERO	3	49.729,14	4	CHINA, COLOMBIA, HUNGARY

PUBLICACIÓN DIARIO "EL PERUANO"

Reporte Otros Créditos

Institución	AGO 2023		SET 2023		OCT 2023		NOV 2023		DIC 2023		ENE 2024	
	Monto *	Dias V.	Monto *	Dias V.	Monto *	Dias V.	Monto *	Dias V.	Monto *	Dias V.	Monto *	Dias V.

Institución	FEB 2023		MAR 2023		ABR 2023		MAY 2023		JUN 2023		JUL 2023	
	Monto *	Dias V.	Monto *	Dias V.	Monto *	Dias V.	Monto *	Dias V.	Monto *	Dias V.	Monto *	Dias V.

Reporte Otros Créditos por entidades

Sin Información