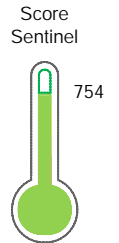


El reporte contiene solo los títulos seleccionados

- Información General
- Consulta Rápida
- Principales Acreedores
- Detalle Variación
- Posición Histórica
- Gráficos
- Rep. Vencidos
- Rep. SBS/Microf.
- SBS/Microf. Entidades
- Rectificaciones SBS
- Avalados/Avalistas
- Hechos de Importancia
- Documentos CCL
- Detalle de Vencidos
- Comercio Exterior
- Otros Créditos
- Otros Créd. Entidades
- Otros Rep. Negativos

RUC 20535936669 - TRITON TRADING SOCIEDAD ANONIMA

| Fecha Proceso | Tipo Doc. | N. Doc. | Nota | Deuda Total * | Var. | Actual | Previo | 12m |
|---------------|-----------|-------------|-------|---------------|------|--------|--------|-----|
| 23/06/2022 | RUC | 20535936669 | 0.000 | 31.879.801,46 | | | | |



Riesgo Bajo

* La persona consultada cuenta con los siguientes créditos e indicadores.

- Línea de Crédito
- Es Aval
- Está Avalado

Sentinel Sabio

Bancarizado: SI

Recomendación de Sentinel Sabio

Evaluación Crediticia



APROBAR
Producto Genérico

Detalle:

- Cumple con todas las reglas de evaluación

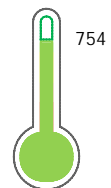
Cuota Estimada Mensual

S/ 1426749,



Score Sentinel

Nivel de Riesgo



Riesgo Bajo

Recomendación:

En este nivel de riesgo, 10 de 100 empresas podrían caer en incumplimiento en los próximos 12 meses

Información General

Datos Principales

09/06/2022: Última actualización de información reportada por SUNAT




| | | | |
|----------------------------------|---------------------------------------|----------------------------------|------------------|
| Razón Social: | TRITON TRADING SOCIEDAD ANONIMA | | |
| Nombre Comercial: | TRITON TRADING S.A | | |
| Tipo de Contribuyente: | SOCIEDAD ANONIMA | | |
| Estado de Contribuyente: | ACTIVO | Condición del Contribuyente: | HABIDO |
| Inicio de Actividades: | 28/04/2010 | | |
| Tamaño contribuyente: | PRINCIPAL | Dependencia: | I.PRICO NACIONAL |
| Actividad Económica Principal | VTA. MAY. MAQUINARIA, EQUIPO Y MATER. | | |
| Actividad Económica Secundaria 1 | ALQUILER OTROS TIPOS MAQ.Y EQU | Actividad Económica Secundaria 2 | - |
| Fecha Inscripción RRPP: | 09/04/2010 | Número de Partida Registral: | - |
| Folio: | - | Asiento: | - |

Agente de retención

Direcciones Registradas

| Dirección | Fuente |
|---|--------------------------|
| CARRETERA PANAMERICANA SUR KM. 17.5 LTE. 31 ZONA INDUSTRIAL LOTIZACION LA CONCORDIA VILLA EL SALVADOR - LIMA - LIMA (ALTURA PARADERO PEATONAL LA CAPILLA) | SUNAT - DOMICILIO FISCAL |
| CALLE OMEGA MZA. L LTE. 1 URBANIZACION PARQUE INDUSTRIAL Y COMER CALLAO - PROV. CONST. DEL CALLAO - CALLAO | SUNAT - DEPOSITO |
| MZA. K2 LTE. 15 URBANIZACION ISABEL BARRETO 1 ETAPA PAITA - PAITA - PIURA | SUNAT - SUCURSAL |
| MZA. U LTE. 25 ZONA INDUSTRIAL II-12 PIURA - PIURA - PIURA | SUNAT - SUCURSAL |
| CALLE PROLONGACION VILLA HERMOS NRO. 2002 CERRO COLORADO - AREQUIPA - AREQUIPA | SUNAT - L. COMERCIAL |
| MZA. D LTE. 04 VIVIENDA TALLER PAITA - PAITA - PIURA | SUNAT - L. COMERCIAL |
| AVENIDA NICOLAS ARRIOLA NRO. 2088 INT. A SAN LUIS - LIMA - LIMA | SUNAT - L. COMERCIAL |
| AVENIDA NICOLAS ARRIOLA NRO. 2088 INT. B SAN LUIS - LIMA - LIMA | SUNAT - L. COMERCIAL |
| AVENIDA MARISCAL CASTILLA NRO. 3710 ANX. SAÑOS CHICO EL TAMBO - HUANCAYO - JUNIN (AV MSCAL CASTILLA Y CALLE 9 DE OCTUBRE) | SUNAT - L. COMERCIAL |
| AVENIDA SANCHEZ CERRO MZA. P LTE. 15 URBANIZACION SANTA ANA PIURA - PIURA - PIURA | SUNAT - L. COMERCIAL |
| AVENIDA NESTOR GAMBETTA KM. 13 VENTANILLA - PROV. CONST. DEL CALLAO - CALLAO (ALTURA PUENTE CHILLON) | SUNAT - SUCURSAL |
| JIRON ANGAMOS NRO. SN YURIMAGUAS - ALTO AMAZONAS - LORETO (CAR. YURIMAGUAS - GRIFO SUDAMERICA) | SUNAT - L. COMERCIAL |
| MZA. 229 LTE. 1B ZONA INDUSTRIAL ANTIGUA PIURA - PIURA - PIURA (AV. VICE CON SANCHEZ CERRO F.REAL PLAZA) | SUNAT - L. COMERCIAL |
| AVENIDA AVIACION NRO. 612 C.P. IRRIGACION ZAMACOLA Z.N. AREQUIPA - AREQUIPA - AREQUIPA | SUNAT - L. COMERCIAL |

Representantes Legales

| Nro Documento | Nombre de Representante | Act | Pre | 12m | Fecha desde que ocupa Cargo | Cargo |
|---------------|-----------------------------------|---|---|---|-----------------------------|-----------------|
| 10221495 | VARGAS LORET DE MOLA LUIS EDUARDO |  |  |  | 09/04/2010 | GERENTE GENERAL |
| 42721748 | FARFAN ZAMBRANO JOSE ANTONIO |  |  |  | 10/10/2019 | APODERADO |

Empresas Relacionadas a:

VARGAS LORET DE MOLA LUIS EDUARDO

| Ruc | Razón Social | Semáforos | | | Fecha desde que ocupa Cargo | Cargo | Estado |
|-------------|---|-----------|-----|-----|-----------------------------|-----------------|---------------------|
| | | Act | Pre | 12m | | | |
| 20144341784 | TRANSITO TRANSPORTE CONSOLIDADO S.A. | | | | 06/04/2006 | GERENTE GENERAL | SUSPENSION TEMPORAL |
| 20393783533 | TRITON TRADING ORIENTE S.A.C. | | | | 10/04/2019 | GERENTE GENERAL | ACTIVO |
| 20467007913 | BECKMANN & JORGENSEN PERU S.A.C. | | | | 22/03/2000 | GERENTE GENERAL | ACTIVO |
| 20477825207 | INMOBILIARIA TERRANO S.A. | | | | 30/01/2012 | APODERADO | ACTIVO |
| 20511230188 | ANDINO INVESTMENT HOLDING S.A.A | | | | 04/02/2014 | APODERADO | ACTIVO |
| 20521476037 | ALMACENES FINANCIEROS SOCIEDAD ANONIMA - ALMAFIN S.A. | | | | 11/03/2020 | APODERADO | ACTIVO |
| 20537095084 | VLM S.A.C. | | | | 30/09/2014 | GERENTE GENERAL | ACTIVO |
| 20543895742 | VLM IMPORT S.A.C. | | | | 03/06/2011 | GERENTE GENERAL | ACTIVO |
| 20550083613 | SERVICIOS AEROPORTUARIOS ANDINOS S.A | | | | 13/09/2018 | APODERADO | ACTIVO |
| 20601732662 | VLM RIO LINDO S.A.C. | | | | 31/07/2017 | GERENTE GENERAL | ACTIVO |
| 20601732859 | VLM B & J S.A.C. | | | | 14/08/2017 | GERENTE GENERAL | BAJA DE OFICIO |
| 20601733260 | VLM HANSA S.A.C. | | | | 14/08/2017 | GERENTE GENERAL | BAJA DE OFICIO |
| 20601733448 | VLM ENDIMO S.A.C. | | | | 14/08/2017 | GERENTE GENERAL | BAJA DE OFICIO |
| 20601733812 | VLM ANDINO S.A.C. | | | | 14/08/2017 | GERENTE GENERAL | BAJA DEFINITIVA |

FARFAN ZAMBRANO JOSE ANTONIO

| Ruc | Razón Social | Semáforos | | | Fecha desde que ocupa Cargo | Cargo | Estado |
|-------------|-------------------------------|-----------|-----|-----|-----------------------------|---------------------|--------|
| | | Act | Pre | 12m | | | |
| 20393783533 | TRITON TRADING ORIENTE S.A.C. | | | | 04/12/2020 | GERENTE ADMINISTRAT | ACTIVO |
| 20601732662 | VLM RIO LINDO S.A.C. | | | | 13/11/2019 | GERENTE | ACTIVO |

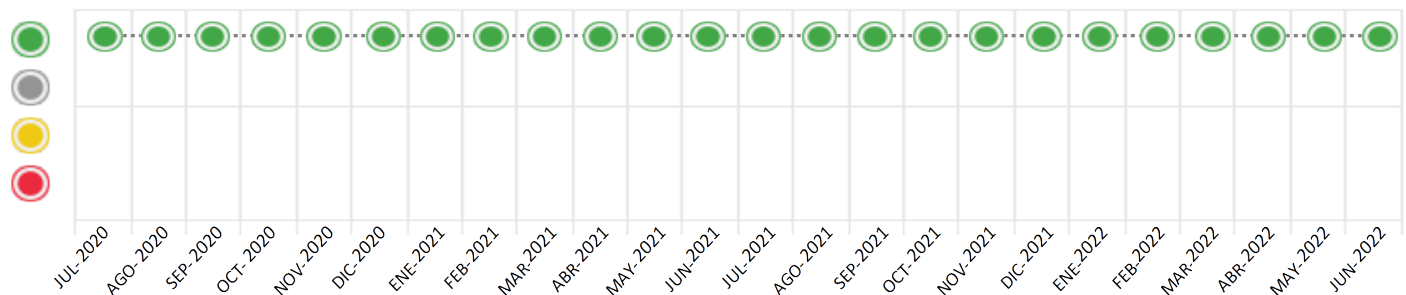
Consulta Rápida





Documento de identidad consultado

| Fecha Proceso | Tipo Doc. | N. Doc. | Nombre o Raz. Social | Nota | Deuda Total * | Var. | Actual | Previo | 12m |
|---------------|-----------|-------------|---------------------------------|-------|---------------|------|--------|--------|-----|
| 23/06/2022 | RUC | 20535936669 | TRITON TRADING SOCIEDAD ANONIMA | 0.000 | 31.879.801,46 | | | | |

Montos expresados en unidades de soles*






Semáforos de los últimos 24 meses



| Semáforo | Descripción |
|---|---|
|  | No registra información de deudas |
|  | Mínimo Riesgo: Sin deudas vencidas |
|  | Mediano Riesgo: Deudas con poco atraso* |
|  | Alto Riesgo: Deudas con atraso significativo* |

*Semáforo deuda menor: Deuda vencida menor S/ 100 personas naturales o menor S/ 500 personas jurídicas

Verde: $0 \leq \text{Sem.} < 0.001$
 Amarillo: $0.001 \leq \text{Sem.} \leq 2$
 Rojo: $2 < \text{Sem.} \leq 6$

| Variación | Descripción |
|---|--|
|  | Variación Negativa: La nueva información reportada ha incrementado tu riesgo crediticio |
|  | Variación Positiva: La nueva información ha mejorado tu posición de riesgo |
|  | Variación Porcentual Positiva: El monto total reportado por la SBS/Microfinanzas o número de instituciones financieras ha aumentado |
|  | Variación Porcentual Negativa: El monto total reportado por la SBS/Microfinanzas o número de instituciones financieras ha disminuido |
|  | Aproximadamente igual o igual |

Detalle de la deuda SBS/Microfinanzas

| Entidad | Deuda Anterior | | | Deuda a JUN 2022 | | | | Rect. (1) | Disc. |
|----------------|----------------------|----------------------|----------------------|------------------|---------------|----------------------|------------|--------------|-------|
| | DIC 2021 | MAR 2022 | MAY 2022 | Fecha Inf. | Calif. (2) | Monto * | Días Venc. | | |
| BBVA | 20.829.210,62 | 18.592.564,02 | 17.639.785,98 | 31/05/2022 | NOR | 16.945.173,60 | | | |
| BCP | 9.660.554,63 | 8.936.407,61 | 9.413.115,28 | 31/05/2022 | NOR | 7.632.437,11 | | | |
| SCOTIABANK | 816.393,14 | 751.200,00 | 6.402.780,00 | 31/05/2022 | NOR | 7.302.190,75 | 5 | | |
| BANCO GNB PERU | 0,00 | 0,00 | 0,00 | 31/05/2022 | SCAL | 0,00 | | | |
| LEASING TOTAL | 196.860,12 | 46.007,47 | 3,83 | | | | | | |
| TOTAL | 31.503.018,51 | 28.326.179,10 | 33.455.685,09 | | | 31.879.801,46 | | | |

(1) Ver detalle en el cuadro de Rectificaciones SBS

(2) NOR: Normal, CPP: Con Problemas Potenciales, DEF: Deficiente, DUD: Dudoso, PER: Pérdida, SCAL: Sin Calificación

Detalle de la deuda de Otros Créditos

| Entidad | Deuda Anterior | | | Deuda a JUN 2022 | | | | Disc. |
|--------------|----------------|----------|----------|------------------|---------------|-------|------------|-------|
| | DIC 2021 | MAR 2022 | MAY 2022 | Fecha Inf. | Calif. (2) | Monto | Días Venc. | |
| TOTAL | | | | | | | | |

(2) NOR: Normal, CPP: Con Problemas Potenciales, DEF: Deficiente, DUD: Dudoso, PER: Pérdida, SCAL: Sin Calificación

Detalle de vencidos

| # Doc | Fuente - Acreedor | Monto * | Días Venc. |
|-------|-------------------|---------|------------|
| | | | |

Utilización de Líneas de Crédito

| Instituciones | ** | Línea Aprobada | Línea No Utilizada | Línea Utilizada | % L. Uti. |
|---------------|-----|----------------|--------------------|-----------------|-----------|
| BBVA | PRE | | 643.974,00 | | |
| TOTAL | | | 643.974,00 | | 0% |

**(PRE): Préstamos

Principales Acreedores

Montos expresados en unidades de soles*

Resumen de Deudas

| Descripción de la Deuda | Monto * | Días |
|-------------------------------|---------------|------|
| Deuda total SBS al 31/05/2022 | 31.879.801,46 | |
| % Calificación normal | 100,00 | |
| Peor Calificación (2) | NOR | |
| Otros Créditos | 0,00 | **** |

Detalle de deuda SBS/Microfinanzas

| Institución SBS | Calif. (2) | Saldo * | % Ven. | Días Venc. | Rect.(1) |
|--------------------------------------|------------|----------------------|----------|------------|----------|
| BBVA | NOR | 16.945.173,60 | 0,00 | | |
| BCP | NOR | 7.632.437,11 | 0,00 | | |
| SCOTIABANK | NOR | 7.302.190,75 | 0,00 | 5 | |
| BANCO GNB PERU | SCAL | 0,00 | 0,00 | | |
| Deuda Total SBS/MicroFinanzas | | 31.879.801,46 | 0 | | |

Detalle de Riesgos SBS/Microfinanzas

| Concepto | Saldo * |
|--------------------------------|---------------|
| Deuda Directa | 29.289.101,46 |
| Deuda Indirecta | 2.590.700,00 |
| Deuda Castigada | 0,00 |
| Deuda Total SBS/MicroFinanzas | 31.879.801,46 |
| Línea Tarj.Cred. No utilizada | 0,00 |
| Total Riesgo SBS/MicroFinanzas | 31.879.801,46 |

Detalle de deuda Otros Créditos

| Empresa | Calif. (2) | Saldo * | % Ven. | Días Venc. | Disc. |
|----------------------------|------------|---------|--------|------------|-------|
| Deuda Total Otros Créditos | | 0,00 | 0 | | |

Detalle de vencidos

| # Doc | Fuente - Acreedor | Monto * | Días Venc. |
|-------|-------------------|---------|------------|
|-------|-------------------|---------|------------|

Detalle Variación

Montos expresados en unidades de soles*

Resumen de la variación

| Descripción de la deuda | 23/05/2022 | 23/06/2022 | Variación |
|----------------------------|---------------|---------------|---------------|
| Score | 0.000 | 0.000 | 0.000 |
| Nro. Entidades SBS/Microf. | 5 | 4 | -1 |
| Riesgo Total SBS/Microf. * | 33.455.685,09 | 31.879.801,46 | |
| Deuda Directa | 29.256.565,61 | 29.289.101,46 | 32.535,85 |
| Deuda Indirecta | 4.199.119,48 | 2.590.700,00 | -1.608.419,48 |
| Deuda Castigada | 0,00 | 0,00 | 0,00 |

| Variación del Riesgo Total SBS/Microf. * | Antes | 23/06/2022 | Variación |
|--|---------------|---------------|----------------|
| Último Mes | 33.455.685,09 | 31.879.801,46 | -1.575.883,63 |
| Último Trimestre | 28.326.179,10 | 31.879.801,46 | 3.553.622,36 |
| Último Semestre | 31.503.018,51 | 31.879.801,46 | 376.782,95 |
| Último Año | 43.973.537,82 | 31.879.801,46 | -12.093.736,36 |

| Calificación SBS/Microf. | 23/05/2022 | 23/06/2022 | Variación |
|-----------------------------------|------------|------------|-----------|
| % NOR (Normal) | 100.00 | 100.00 | |
| % CPP (Con Problemas Potenciales) | 0.00 | 0.00 | 0.00 |
| % DEF (Deficiente) | 0.00 | 0.00 | 0.00 |
| % DUD (Dudoso) | 0.00 | 0.00 | 0.00 |
| % PER (Pérdida) | 0.00 | 0.00 | 0.00 |

| Deuda vencida * | 23/05/2022 | 23/06/2022 | Variación |
|----------------------------|------------|------------|-----------|
| Total deuda vencida | 0,00 | 0,00 | 0,00 |
| Deuda por Otros Créditos * | 23/05/2022 | 23/06/2022 | Variación |

| | | | |
|----------------------------|------|------|------|
| Total deuda otros créditos | 0,00 | 0,00 | 0,00 |
|----------------------------|------|------|------|

Detalle de la variación

| | | | |
|---------------------|------------|------------|-----------|
| Fuente - Acreedor * | 23/05/2022 | 23/06/2022 | Variación |
|---------------------|------------|------------|-----------|

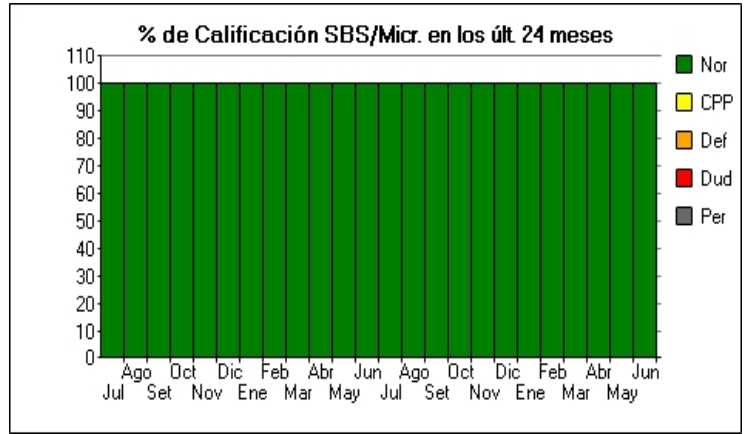
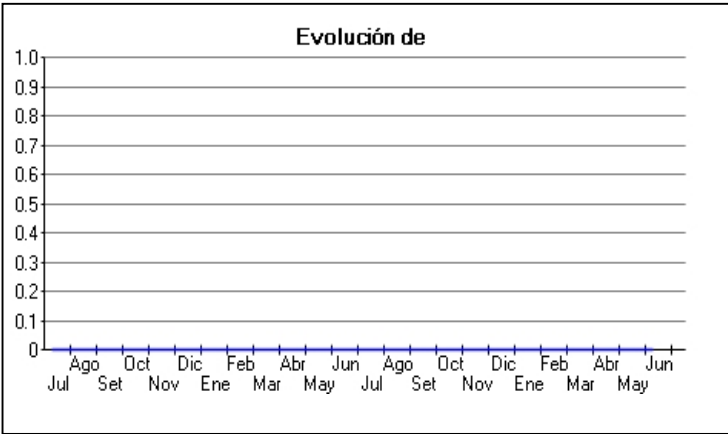
Posición Histórica

Montos expresados en unidades de soles*

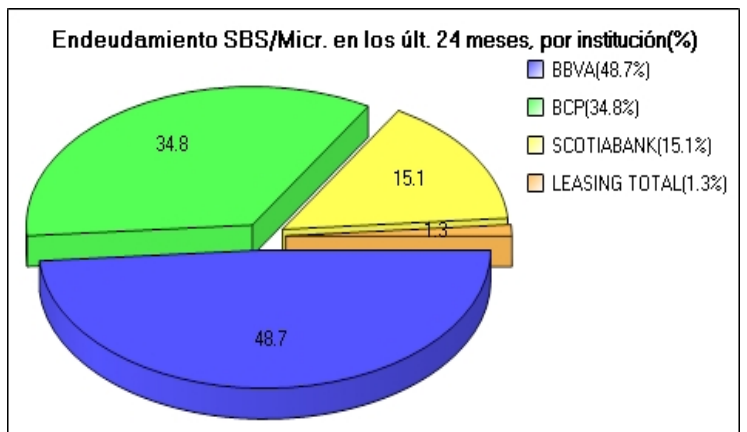
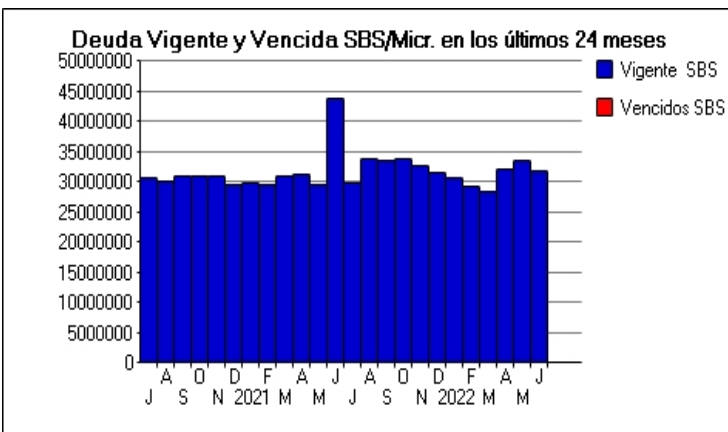
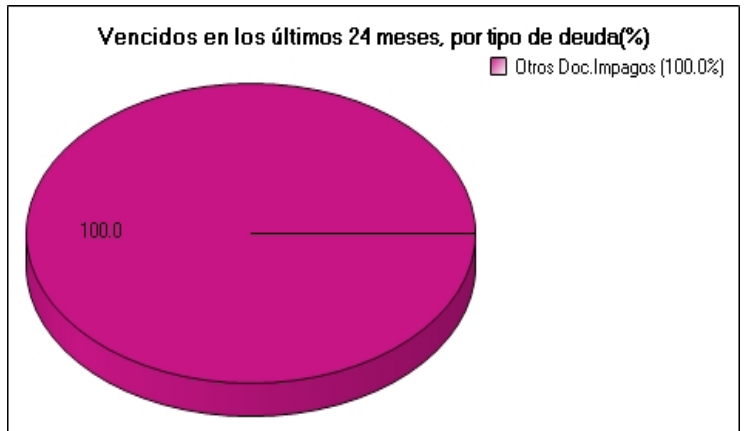
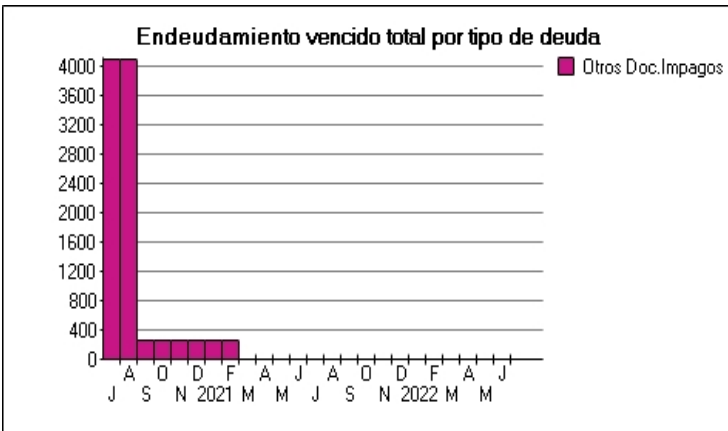
| Fecha de Proceso | Sema. Actual | Sem. Riesgo | Var. | Superintendencia de Banca y Seguros (SBS/Microfinan.) | | | | Otros Créditos | Otros Vencidos * | | | | Ctas. Cerr./Anu. | | Otros Repor. Negati. | | |
|------------------|--------------|-------------|------|---|---------------|----------------|-----------------|----------------|------------------|-----------|---------------|------------------|------------------|-----------|----------------------|------------|---|
| | | | | # Enti. | Deuda Total * | % Cali. normal | Peor Califi.(2) | | Deuda Vencida * | Protestos | Docs. Impagos | Deuda Tributaria | Deuda Laboral | Cta. Cte. | | Tar. Créd. | |
| 23/06/2022 | ● | 0.000 | ⊗ | 4 | 31.879.801,46 | 100.00 | NOR | 0,00 | 0,00 | 0,00 | 0,00 | 0,00 | 0,00 | 0,00 | 0 | 0 | 0 |
| 23/05/2022 | ● | 0.000 | ⊗ | 5 | 33.455.685,09 | 100.00 | NOR | 0,00 | 0,00 | 0,00 | 0,00 | 0,00 | 0,00 | 0,00 | 0 | 0 | 0 |
| 25/04/2022 | ● | 0.000 | ⊗ | 5 | 32.063.046,19 | 100.00 | NOR | 0,00 | 0,00 | 0,00 | 0,00 | 0,00 | 0,00 | 0,00 | 0 | 0 | 0 |
| 22/03/2022 | ● | 0.000 | ⊗ | 5 | 28.326.179,10 | 100.00 | NOR | 0,00 | 0,00 | 0,00 | 0,00 | 0,00 | 0,00 | 0,00 | 0 | 0 | 0 |
| 23/02/2022 | ● | 0.000 | ⊗ | 5 | 29.271.462,66 | 100.00 | NOR | 0,00 | 0,00 | 0,00 | 0,00 | 0,00 | 0,00 | 0,00 | 0 | 0 | 0 |
| 24/01/2022 | ● | 0.000 | ⊗ | 5 | 30.622.551,32 | 100.00 | NOR | 0,00 | 0,00 | 0,00 | 0,00 | 0,00 | 0,00 | 0,00 | 0 | 0 | 0 |
| 21/12/2022 | ● | 0.000 | ⊗ | 5 | 31.503.018,51 | 100.00 | NOR | 0,00 | 0,00 | 0,00 | 0,00 | 0,00 | 0,00 | 0,00 | 0 | 0 | 0 |
| 23/11/2022 | ● | 0.000 | ⊗ | 5 | 32.759.142,40 | 100.00 | NOR | 0,00 | 0,00 | 0,00 | 0,00 | 0,00 | 0,00 | 0,00 | 0 | 0 | 0 |
| 22/10/2022 | ● | 0.000 | ⊗ | 5 | 33.945.159,61 | 100.00 | NOR | 0,00 | 0,00 | 0,00 | 0,00 | 0,00 | 0,00 | 0,00 | 0 | 0 | 0 |
| 23/09/2022 | ● | 0.000 | ⊗ | 5 | 33.554.090,12 | 100.00 | NOR | 0,00 | 0,00 | 0,00 | 0,00 | 0,00 | 0,00 | 0,00 | 0 | 0 | 0 |
| 23/08/2022 | ● | 0.000 | ⊗ | 5 | 33.806.707,64 | 100.00 | NOR | 0,00 | 0,00 | 0,00 | 0,00 | 0,00 | 0,00 | 0,00 | 0 | 0 | 0 |
| 24/07/2022 | ● | 0.000 | ⊗ | 5 | 29.915.601,70 | 100.00 | NOR | 0,00 | 0,00 | 0,00 | 0,00 | 0,00 | 0,00 | 0,00 | 0 | 0 | 0 |
| 23/06/2022 | ● | 0.000 | ⊗ | 5 | 43.973.537,82 | 100.00 | NOR | 0,00 | 0,00 | 0,00 | 0,00 | 0,00 | 0,00 | 0,00 | 0 | 0 | 0 |
| 24/05/2022 | ● | 0.000 | ⊗ | 5 | 29.565.900,49 | 100.00 | NOR | 0,00 | 0,00 | 0,00 | 0,00 | 0,00 | 0,00 | 0,00 | 0 | 0 | 0 |
| 23/04/2022 | ● | 0.000 | ⊗ | 5 | 31.197.902,80 | 100.00 | NOR | 0,00 | 0,00 | 0,00 | 0,00 | 0,00 | 0,00 | 0,00 | 0 | 0 | 0 |
| 26/03/2022 | ● | 0.000 | ⊗ | 5 | 31.096.971,62 | 100.00 | NOR | 0,00 | 0,00 | 0,00 | 0,00 | 0,00 | 0,00 | 0,00 | 0 | 0 | 0 |
| 25/03/2022 | ● | 0.000 | ⊗ | 5 | 31.096.971,62 | 100.00 | NOR | 0,00 | 0,00 | 0,00 | 0,00 | 276,12 | 0,00 | 0,00 | 0 | 0 | 0 |
| 13/03/2022 | ● | 0.000 | ⊗ | 5 | 29.634.599,44 | 100.00 | NOR | 0,00 | 0,00 | 0,00 | 0,00 | 276,12 | 0,00 | 0,00 | 0 | 0 | 0 |
| 03/03/2022 | ● | 0.000 | ⊗ | 5 | 29.634.599,44 | 100.00 | NOR | 0,00 | 0,00 | 0,00 | 0,00 | 276,12 | 0,00 | 0,00 | 0 | 0 | 0 |
| 26/02/2022 | ● | 0.000 | ⊗ | 5 | 29.634.599,44 | 100.00 | NOR | 0,00 | 0,00 | 0,00 | 0,00 | 276,12 | 0,00 | 0,00 | 0 | 0 | 0 |
| 02/02/2022 | ● | 0.000 | ⊗ | 5 | 29.753.981,17 | 100.00 | NOR | 0,00 | 0,00 | 0,00 | 0,00 | 276,12 | 0,00 | 0,00 | 0 | 0 | 0 |
| 23/01/2022 | ● | 0.000 | ⊗ | 5 | 29.753.981,17 | 100.00 | NOR | 0,00 | 0,00 | 0,00 | 0,00 | 276,12 | 0,00 | 0,00 | 0 | 0 | 0 |
| 22/01/2022 | ● | 0.000 | ⊗ | 5 | 29.582.369,31 | 100.00 | NOR | 0,00 | 0,00 | 0,00 | 0,00 | 276,12 | 0,00 | 0,00 | 0 | 0 | 0 |
| 19/01/2022 | ● | 0.000 | ⊗ | 5 | 29.582.369,31 | 100.00 | NOR | 0,00 | 0,00 | 0,00 | 0,00 | 276,12 | 0,00 | 0,00 | 0 | 0 | 0 |
| 22/12/2022 | ● | 0.000 | ⊗ | 5 | 29.582.369,31 | 100.00 | NOR | 0,00 | 0,00 | 0,00 | 0,00 | 276,12 | 0,00 | 0,00 | 0 | 0 | 0 |
| 01/12/2022 | ● | 0.000 | ⊗ | 5 | 30.861.581,34 | 100.00 | NOR | 0,00 | 0,00 | 0,00 | 0,00 | 276,12 | 0,00 | 0,00 | 0 | 0 | 0 |
| 25/11/2022 | ● | 0.000 | ⊗ | 5 | 30.861.581,34 | 100.00 | NOR | 0,00 | 0,00 | 0,00 | 0,00 | 276,12 | 0,00 | 0,00 | 0 | 0 | 0 |
| 05/11/2022 | ● | 0.000 | ⊗ | 5 | 30.973.052,38 | 100.00 | NOR | 0,00 | 0,00 | 0,00 | 0,00 | 276,12 | 0,00 | 0,00 | 0 | 0 | 0 |
| 24/10/2022 | ● | 0.000 | ⊗ | 5 | 30.973.052,38 | 100.00 | NOR | 0,00 | 0,00 | 0,00 | 0,00 | 276,12 | 0,00 | 0,00 | 0 | 0 | 0 |
| 29/09/2022 | ● | 0.000 | ⊗ | 5 | 31.020.045,49 | 100.00 | NOR | 0,00 | 0,00 | 0,00 | 0,00 | 276,12 | 0,00 | 0,00 | 0 | 0 | 0 |
| 28/09/2022 | ● | 0.000 | ⊗ | 5 | 31.020.045,49 | 100.00 | NOR | 0,00 | 0,00 | 0,00 | 0,00 | 276,12 | 0,00 | 0,00 | 0 | 0 | 0 |
| 25/09/2022 | ● | 0.000 | ⊗ | 5 | 30.267.857,01 | 100.00 | NOR | 0,00 | 0,00 | 0,00 | 0,00 | 276,12 | 0,00 | 0,00 | 0 | 0 | 0 |
| 23/09/2022 | ● | 0.000 | ⊗ | 5 | 30.267.857,01 | 100.00 | NOR | 0,00 | 0,00 | 0,00 | 0,00 | 413,25 | 0,00 | 0,00 | 0 | 0 | 0 |
| 14/09/2022 | ● | 0.000 | ⊗ | 5 | 30.267.857,01 | 100.00 | NOR | 0,00 | 0,00 | 0,00 | 0,00 | 4.366,50 | 0,00 | 0,00 | 0 | 0 | 0 |
| 24/08/2022 | ● | 0.000 | ⊗ | 5 | 30.267.857,01 | 100.00 | NOR | 0,00 | 0,00 | 0,00 | 0,00 | 4.090,38 | 0,00 | 0,00 | 0 | 0 | 0 |
| 21/08/2022 | ● | 0.000 | ⊗ | 5 | 30.600.212,85 | 100.00 | NOR | 0,00 | 0,00 | 0,00 | 0,00 | 4.090,38 | 0,00 | 0,00 | 0 | 0 | 0 |
| 20/08/2022 | ● | 0.000 | ⊗ | 5 | 30.600.212,85 | 100.00 | NOR | 0,00 | 0,00 | 0,00 | 0,00 | 6.182,71 | 0,00 | 0,00 | 0 | 0 | 0 |
| 05/08/2022 | ● | 0.000 | ⊗ | 5 | 30.600.212,85 | 100.00 | NOR | 0,00 | 0,00 | 0,00 | 0,00 | 4.090,38 | 0,00 | 0,00 | 0 | 0 | 0 |
| 24/07/2022 | ● | 0.000 | ⊗ | 5 | 30.600.212,85 | 100.00 | NOR | 0,00 | 0,00 | 0,00 | 0,00 | 4.090,38 | 0,00 | 0,00 | 0 | 0 | 0 |
| 21/07/2022 | ● | 0.000 | ⊗ | 5 | 30.388.688,00 | 100.00 | NOR | 0,00 | 0,00 | 0,00 | 0,00 | 4.090,38 | 0,00 | 0,00 | 0 | 0 | 0 |
| 13/07/2022 | ● | 0.000 | ⊗ | 5 | 30.388.688,00 | 100.00 | NOR | 0,00 | 0,00 | 0,00 | 0,00 | 4.090,38 | 0,00 | 0,00 | 0 | 0 | 0 |
| 07/07/2022 | ● | 0.000 | ⊗ | 5 | 30.388.688,00 | 100.00 | NOR | 0,00 | 0,00 | 0,00 | 0,00 | 4.090,38 | 0,00 | 0,00 | 0 | 0 | 0 |

Gráficos

Montos expresados en unidades de soles*



NOR: Normal, CPP: Con Problemas Potenciales, DEF: Deficiente, DUD: Dudoso, PER: Pérdida, SCAL: Sin Calificación



Reporte de Vencidos

Montos expresados en unidades de soles*

| Fuente - Acreedor | MAR 2022 | | | ABR 2022 | | | MAY 2022 | | | JUN 2022 | | |
|-------------------|----------|---------|---------|----------|---------|---------|----------|---------|---------|----------|---------|---------|
| | # Docs. | Monto * | Dias V. | # Docs. | Monto * | Dias V. | # Docs. | Monto * | Dias V. | # Docs. | Monto * | Dias V. |

Montos expresados en unidades de soles*

| Fuente - Acreedor | NOV 2021 | | | DIC 2021 | | | ENE 2022 | | | FEB 2022 | | |
|-------------------|----------|---------|---------|----------|---------|---------|----------|---------|---------|----------|---------|---------|
| | # Docs. | Monto * | Dias V. | # Docs. | Monto * | Dias V. | # Docs. | Monto * | Dias V. | # Docs. | Monto * | Dias V. |

Montos expresados en unidades de soles*

| Fuente - Acreedor | JUL 2021 | | | AGO 2021 | | | SET 2021 | | | OCT 2021 | | |
|-------------------|----------|---------|---------|----------|---------|---------|----------|---------|---------|----------|---------|---------|
| | # Docs. | Monto * | Dias V. | # Docs. | Monto * | Dias V. | # Docs. | Monto * | Dias V. | # Docs. | Monto * | Dias V. |

Reporte SBS/Microfinanzas

Montos expresados en unidades de soles*

Última fecha reportada por la SBS : 31/05/2022

| ÚLTIMOS 6 MESES | | ENE 2022 (SBS: DIC 2021) | FEB 2022 (SBS: ENE 2022) | MAR 2022 (SBS: FEB 2022) | ABR 2022 (SBS: MAR 2022) | MAY 2022 (SBS: ABR 2022) | JUN 2022 (SBS: MAY 2022) |
|-----------------|---------------------------|-----------------------------|-----------------------------|-----------------------------|-----------------------------|-----------------------------|-----------------------------|
| NOR (Normal) | | 100.00 | 100.00 | 100.00 | 100.00 | 100.00 | 100.00 |
| % Porcentaje de | CPP (Con Problemas Pote.) | 0.00 | 0.00 | 0.00 | 0.00 | 0.00 | 0.00 |
| | DEF (Deficiente) | 0.00 | 0.00 | 0.00 | 0.00 | 0.00 | 0.00 |
| Calificación | DUD (Dudoso) | 0.00 | 0.00 | 0.00 | 0.00 | 0.00 | 0.00 |
| | PER (Pérdida) | 0.00 | 0.00 | 0.00 | 0.00 | 0.00 | 0.00 |

| Institución | ENE 2022 (SBS: DIC 2021) | | FEB 2022 (SBS: ENE 2022) | | MAR 2022 (SBS: FEB 2022) | | ABR 2022 (SBS: MAR 2022) | | MAY 2022 (SBS: ABR 2022) | | JUN 2022 (SBS: MAY 2022) | |
|----------------|-----------------------------|---------|-----------------------------|---------|-----------------------------|---------|-----------------------------|---------|-----------------------------|---------|-----------------------------|---------|
| | Monto * | Dias V. | Monto * | Dias V. | Monto * | Dias V. | Monto * | Dias V. | Monto * | Dias V. | Monto * | Dias V. |
| BBVA | 20.198.393,87 | | 19.259.183,93 | | 18.592.564,02 | | 18.080.584,03 | | 17.639.785,98 | | 16.945.173,60 | |
| BCP | 9.481.312,32 | | 9.149.877,02 | | 8.936.407,61 | | 8.176.598,46 | | 9.413.115,28 | | 7.632.437,11 | |
| SCOTIABANK | 797.400,00 | | 768.600,00 | | 751.200,00 | | 5.805.860,00 | | 6.402.780,00 | | 7.302.190,75 | 5 |
| BANCO GNB PERU | 0,00 | | 0,00 | | 0,00 | | 0,00 | | 0,00 | | 0,00 | |
| LEASING TOTAL | 145.445,13 | | 93.801,71 | | 46.007,47 | | 3,70 | | 3,83 | 9 | | |
| TOTAL | 30.622.551,32 | | 29.271.462,66 | | 28.326.179,10 | | 32.063.046,19 | | 33.455.685,09 | 9 | 31.879.801,46 | 5 |

Última fecha reportada por la SBS : 31/05/2022

| Operación | ENE 2022 (SBS: DIC 2021) | | FEB 2022 (SBS: ENE 2022) | | MAR 2022 (SBS: FEB 2022) | | ABR 2022 (SBS: MAR 2022) | | MAY 2022 (SBS: ABR 2022) | | JUN 2022 (SBS: MAY 2022) | |
|--------------------------------------|-----------------------------|---------|-----------------------------|---------|-----------------------------|---------|-----------------------------|---------|-----------------------------|---------|-----------------------------|---------|
| | Monto * | Dias V. | Monto * | Dias V. | Monto * | Dias V. | Monto * | Dias V. | Monto * | Dias V. | Monto * | Dias V. |
| RESUMEN | | | | | | | | | | | | |
| - Total Deuda | 30.622.551,32 | | 29.271.462,66 | | 28.326.179,10 | | 32.063.046,19 | | 33.455.685,09 | 9 | 31.879.801,46 | 5 |
| - Línea No Utilizada | 16.631.465,13 | | 16.030.565,56 | | 15.684.260,76 | | 17.215.654,69 | | 5.600.604,14 | | 4.929.125,25 | |
| - Garantías | 30.324.053,00 | | 29.285.740,00 | | 26.699.333,00 | | 35.191.455,00 | | 36.451.927,00 | | 35.219.257,00 | |
| CREDITOS DIRECTOS | | | | | | | | | | | | |
| - CRÉDITOS VIGENTES | 26.255.861,34 | | 25.062.486,09 | | 24.212.487,71 | | 28.012.878,26 | | 29.256.565,61 | 9 | 29.289.101,46 | 5 |
| -- GranE: Cred.Rev.LíneaTarj.Crédito | 3.776,64 | | 9.870,60 | | 2.719,30 | | 13.561,49 | | 8.310,69 | | 13.240,88 | |
| -- GranE: SobregirosCC | | | 6,29 | | | | | | | | | |
| -- GranE: Descuentos | | | | | | | | | | | 11.220,75 | 5 |
| --- Otros | | | | | | | | | | | 11.220,75 | 5 |
| -- GranE: Préstamos | 23.421.486,50 | | 22.324.772,55 | | 21.569.639,12 | | 20.365.127,63 | | 20.730.688,51 | | 21.002.661,12 | |
| --- Revolventes | 3.967.065,00 | | 3.823.785,00 | | 3.737.220,00 | | 3.679.510,00 | | 2.783.484,00 | | 3.057.026,00 | |
| --- NoRevolventes | 19.454.421,50 | | 18.500.987,55 | | 17.832.419,12 | | 16.685.617,63 | | 17.947.204,51 | | 17.945.635,12 | |
| -- GranE: ArrendamientoFinanc | 1.373.295,94 | | 1.309.195,97 | | 1.248.685,68 | | 3.775.970,21 | | 4.167.639,55 | 9 | 4.051.081,92 | |
| -- LEASE BACK | 659.902,26 | | 650.040,68 | | 640.243,61 | | 640.958,93 | | 630.946,86 | | 620.926,79 | |
| -- CRÉDITOS COMERCIO EXTERIOR | 797.400,00 | | 768.600,00 | | 751.200,00 | | 3.217.260,00 | | 3.718.980,00 | | 3.589.970,00 | |
| CREDITOS INDIRECTOS | | | | | | | | | | | | |
| - CartasCrédito | 2.790.900,00 | | 2.690.100,00 | | 2.629.200,00 | | 2.588.600,00 | | 2.683.800,00 | | 2.590.700,00 | |
| - AceptacionesBancarias | 1.575.789,98 | | 1.518.876,57 | | 1.484.491,39 | | 1.461.567,93 | | 1.515.319,48 | | | |

| | | | | | | |
|-----------------------------------|---------------|---------------|---------------|---------------|---------------|---------------|
| LINEA NO UTIL. Y CRED. NO DESEMB. | | | | | | |
| - LinCredPréstamos | 19.935,00 | 19.215,00 | 18.780,00 | | | 643.974,00 |
| - CredNoDesembolsados | 3.266.407,20 | 3.159.267,15 | 3.097.991,15 | 782.238,37 | 501.384,14 | 484.342,02 |
| - LinCredEsqMultilinea | 13.345.122,93 | 12.852.083,41 | 12.567.489,61 | 16.433.416,32 | 5.099.220,00 | 3.800.809,23 |
| GARANTIAS | | | | | | |
| - GARANTIAS RECIBIDAS | 30.324.054,99 | 29.285.742,46 | 26.699.336,32 | 35.191.458,35 | 36.451.930,32 | 35.219.259,11 |
| -- 1eraHipotecasInmuebles | 8.447.828,06 | 8.212.872,65 | 6.128.420,42 | 14.969.319,65 | 15.519.840,88 | 14.981.463,51 |
| -- 1eraGBienesFácilRealización | 145.446,96 | 93.802,25 | 46.007,92 | 3,77 | 3,91 | |
| -- 1eraGEquipoTransporte | 129.713,33 | 125.028,43 | 122.197,96 | 120.310,99 | 124.735,62 | 120.408,59 |
| -- OtrasGarantias | 297.861,03 | 297.861,03 | 297.861,03 | 297.861,03 | 297.861,03 | 297.861,03 |
| -- OtrasGtiasNoPref | 619.881,59 | 619.881,59 | 619.881,59 | 619.881,59 | 619.881,59 | 619.881,59 |
| -- GtiasNoPref(AvalyFianza) | 20.683.324,02 | 19.936.296,51 | 19.484.967,40 | 19.184.081,32 | 19.889.607,29 | 19.199.644,39 |

Montos expresados en unidades de soles*

Última fecha reportada por la SBS : 31/05/2022

| 6 MESES ANTERIORES | | JUL 2021 (SBS: JUN 2021) | AGO 2021 (SBS: JUL 2021) | SET 2021 (SBS: AGO 2021) | OCT 2021 (SBS: SET 2021) | NOV 2021 (SBS: OCT 2021) | DIC 2021 (SBS: NOV 2021) |
|--------------------|---------------------------|-----------------------------|-----------------------------|-----------------------------|-----------------------------|-----------------------------|-----------------------------|
| % Porcentaje | NOR (Normal) | 100.00 | 100.00 | 100.00 | 100.00 | 100.00 | 100.00 |
| de | CPP (Con Problemas Pote.) | 0.00 | 0.00 | 0.00 | 0.00 | 0.00 | 0.00 |
| | DEF (Deficiente) | 0.00 | 0.00 | 0.00 | 0.00 | 0.00 | 0.00 |
| Calificación | DUD (Dudoso) | 0.00 | 0.00 | 0.00 | 0.00 | 0.00 | 0.00 |
| | PER (Pérdida) | 0.00 | 0.00 | 0.00 | 0.00 | 0.00 | 0.00 |

| Institución | JUL 2021 (SBS: JUN 2021) | | AGO 2021 (SBS: JUL 2021) | | SET 2021 (SBS: AGO 2021) | | OCT 2021 (SBS: SET 2021) | | NOV 2021 (SBS: OCT 2021) | | DIC 2021 (SBS: NOV 2021) | |
|----------------|-----------------------------|---------|-----------------------------|---------|-----------------------------|---------|-----------------------------|---------|-----------------------------|---------|-----------------------------|---------|
| | Monto * | Dias V. | Monto * | Dias V. | Monto * | Dias V. | Monto * | Dias V. | Monto * | Dias V. | Monto * | Dias V. |
| BBVA | 21.162.769,00 | | 22.066.791,93 | | 21.738.844,62 | | 21.739.971,72 | | 21.018.765,21 | | 20.829.210,62 | |
| BCP | 6.388.179,75 | | 7.819.473,38 | | 7.903.585,25 | | 8.298.110,11 | | 9.497.273,18 | | 9.660.554,63 | |
| SCOTIABANK | 1.951.480,25 | | 3.534.466,51 | | 3.569.021,52 | | 3.608.717,87 | | 2.002.323,62 | | 816.393,14 | |
| BANCO GNB PERU | 0,00 | | 0,00 | | 0,00 | | 0,00 | | 0,00 | | 0,00 | |
| LEASING TOTAL | 413.172,70 | | 385.975,82 | | 342.638,73 | | 298.359,91 | | 240.780,39 | | 196.860,12 | |
| TOTAL | 29.915.601,70 | | 33.806.707,64 | | 33.554.090,12 | | 33.945.159,61 | | 32.759.142,40 | | 31.503.018,51 | |

Última fecha reportada por la SBS : 31/05/2022

| Operación | JUL 2021 (SBS: JUN 2021) | | AGO 2021 (SBS: JUL 2021) | | SET 2021 (SBS: AGO 2021) | | OCT 2021 (SBS: SET 2021) | | NOV 2021 (SBS: OCT 2021) | | DIC 2021 (SBS: NOV 2021) | |
|--|-----------------------------|---------|-----------------------------|---------|-----------------------------|---------|-----------------------------|---------|-----------------------------|---------|-----------------------------|---------|
| | Monto * | Dias V. | Monto * | Dias V. | Monto * | Dias V. | Monto * | Dias V. | Monto * | Dias V. | Monto * | Dias V. |
| RESUMEN | | | | | | | | | | | | |
| - Total Deuda | 29.915.601,70 | | 33.806.707,64 | | 33.554.090,12 | | 33.945.159,61 | | 32.759.142,40 | | 31.503.018,51 | |
| - Línea No Utilizada | 15.743.505,24 | | 8.651.115,96 | | 12.777.021,47 | | 12.600.337,99 | | 15.428.022,06 | | 16.941.952,03 | |
| - Garantías | 30.057.528,00 | | 31.277.368,00 | | 31.535.516,00 | | 32.131.689,00 | | 30.433.093,00 | | 30.889.357,00 | |
| CREDITOS DIRECTOS | | | | | | | | | | | | |
| -- Reprgr. Emergencia Sanitaria | 413.172,70 | | 385.975,82 | | 342.638,74 | | 298.359,92 | | 240.780,39 | | | |
| - CRÉDITOS VIGENTES | 25.690.196,65 | | 29.381.970,36 | | 29.081.162,64 | | 29.417.470,53 | | 28.390.261,96 | | 27.054.186,13 | |
| -- GranE: Cred.Rev.LíneaTarj. Crédito | 2.294,70 | | 1.136,10 | | 97,77 | | | | 3.841,71 | | 4.413,52 | |
| -- GranE: Préstamos | 21.673.041,43 | | 23.826.660,69 | | 23.545.476,13 | | 23.561.455,40 | | 24.210.967,64 | | 24.126.370,08 | |
| --- Revolventes | 2.970.660,00 | | 3.110.800,00 | | 3.128.344,00 | | 3.162.510,00 | | 3.969.055,00 | | 4.041.690,00 | |
| --- NoRevolventes | 18.702.381,43 | | 20.715.860,69 | | 20.417.132,13 | | 20.398.945,40 | | 20.241.912,64 | | 20.084.680,08 | |
| -- GranE: ArrendamientoFinanc | 1.417.820,77 | | 1.381.050,04 | | 1.327.234,89 | | 1.570.218,26 | | 1.501.520,08 | | 1.441.315,02 | |
| -- LEASE BACK | 668.039,75 | | 658.323,53 | | 655.273,85 | | 689.216,87 | | 679.432,53 | | 669.687,51 | |
| -- CRÉDITOS COMERCIO EXTERIOR | 1.929.000,00 | | 3.514.800,00 | | 3.553.080,00 | | 3.596.580,00 | | 1.994.500,00 | | 812.400,00 | |
| CREDITOS INDIRECTOS | | | | | | | | | | | | |
| - CartasCrédito | 2.700.600,00 | | 2.828.000,00 | | 2.858.800,00 | | 2.893.800,00 | | 2.792.300,00 | | 2.843.400,00 | |
| - AceptacionesBancarias | 1.524.805,05 | | 1.596.737,28 | | 1.614.127,48 | | 1.633.889,08 | | 1.576.580,44 | | 1.605.432,38 | |
| LINEA NO UTIL. Y CRED. NO DESEMB. | | | | | | | | | | | | |
| - LinCredDescuentos | 771.600,00 | | | | | | | | | | | |
| - LinCredPréstamos | 1.075.108,86 | | | | 33,65 | | 120,96 | | 19.945,00 | | 20.310,00 | |
| - LinCredAvalessFianzas | 3.114.717,72 | | | | | | | | | | | |
| - LinCredCartasCrédito | 1.075.108,86 | | | | | | | | | | | |
| - LinCredTarjetaCrédito | 2.938,44 | | 4.236,85 | | | | | | | | | |
| - CredNoDesembolsados | 59.031,36 | | 41.679,11 | | 35.103,61 | | | | 3.268.045,73 | | 3.327.852,03 | |
| - LinCredEsqMultilinea | 9.645.000,00 | | 8.605.200,00 | | 12.741.884,21 | | 12.600.217,03 | | 12.140.031,33 | | 13.593.790,00 | |
| GARANTIAS | | | | | | | | | | | | |
| - GARANTIAS RECIBIDAS | 30.057.530,20 | | 31.277.371,33 | | 31.535.518,11 | | 32.131.692,08 | | 30.433.095,01 | | 30.889.360,45 | |
| -- 1eraHipotecasInmuebles | 8.884.847,17 | | 9.181.804,71 | | 9.253.596,64 | | 9.335.178,38 | | 1.942.500,00 | | 8.570.200,67 | |
| -- 1eraGBienesFácilRealización | 413.172,12 | | 385.974,73 | | 342.639,68 | | 298.359,63 | | 240.782,26 | | 196.861,91 | |
| -- 1eraGEquipoTransporte | 125.516,44 | | 131.437,64 | | 132.869,14 | | 134.495,84 | | 129.778,40 | | 132.153,39 | |

| | | | | | | |
|--------------------------------|---------------|---------------|---------------|---------------|---------------|---------------|
| -- OtrasGarantias | | | | | | 297.861,03 |
| -- Gob. Nacional Reactiva Perú | 1,00 | 1,00 | 1,00 | 1,00 | 1,00 | 1,00 |
| -- OtrasGtiasNoPref | 619.881,59 | 619.881,61 | 619.881,61 | 917.742,64 | 7.426.333,95 | 619.881,61 |
| -- GtiasNoPref(AvalyFianza) | 20.014.111,88 | 20.958.271,64 | 21.186.530,04 | 21.445.914,59 | 20.693.699,40 | 21.072.400,84 |

Reporte SBS/Microfinanzas por entidades

Reportado por : BBVA

Última fecha reportada por la SBS : 31/05/2022

| Operación | ENE 2022 (SBS: DIC2021) | | FEB 2022 (SBS: ENE2022) | | MAR 2022 (SBS: FEB2022) | | ABR 2022 (SBS: MAR2022) | | MAY 2022 (SBS: ABR2022) | | JUN 2022 (SBS: MAY2022) | |
|-----------------------------------|----------------------------|---------|----------------------------|---------|----------------------------|---------|----------------------------|---------|----------------------------|---------|----------------------------|---------|
| | Monto * | Dias V. | Monto * | Dias V. | Monto * | Dias V. | Monto * | Dias V. | Monto * | Dias V. | Monto * | Dias V. |
| Calificación (2) | NOR | | NOR | | NOR | | NOR | | NOR | | NOR | |
| RESUMEN | | | | | | | | | | | | |
| - Total Deuda | 20.198.393,87 | | 19.259.183,93 | | 18.592.564,02 | | 18.080.584,03 | | 17.639.785,98 | | 16.945.173,60 | |
| - Línea No Utilizada | 19.935,00 | | 30.049,03 | | 39.614,03 | | 10.111,96 | | 10.111,96 | | 654.085,96 | |
| - Garantías | 2.562.381,00 | | 2.562.381,00 | | 619.881,00 | | 15.589.200,00 | | 16.139.721,00 | | 15.601.344,00 | |
| CREDITOS DIRECTOS | | | | | | | | | | | | |
| - CRÉDITOS VIGENTES | 20.198.393,87 | | 19.259.183,93 | | 18.592.564,02 | | 18.080.584,03 | | 17.639.785,98 | | 16.945.173,60 | |
| -- GranE:Préstamos | 18.597.216,50 | | 17.674.742,55 | | 17.024.879,12 | | 16.519.207,63 | | 16.095.382,51 | | 15.417.852,12 | |
| --- Revolventes | 3.967.065,00 | | 3.823.785,00 | | 3.737.220,00 | | 3.679.510,00 | | 2.783.484,00 | | 3.057.026,00 | |
| --- NoRevolventes | 14.630.151,50 | | 13.850.957,55 | | 13.287.659,12 | | 12.839.697,63 | | 13.311.898,51 | | 12.360.826,12 | |
| -- GranE:ArrendamientoFinanc | 941.275,11 | | 934.400,70 | | 927.441,29 | | 920.417,47 | | 913.456,61 | | 906.394,69 | |
| -- LEASE BACK | 659.902,26 | | 650.040,68 | | 640.243,61 | | 640.958,93 | | 630.946,86 | | 620.926,79 | |
| LINEA NO UTIL. Y CRED. NO DESEMB. | | | | | | | | | | | | |
| - LinCredPréstamos | 19.935,00 | | 19.215,00 | | 18.780,00 | | | | | | 643.974,00 | |
| - CredNoDesembolsados | | | 10.834,03 | | 20.834,03 | | 10.111,96 | | 10.111,96 | | 10.111,96 | |
| GARANTIAS | | | | | | | | | | | | |
| - GARANTIAS RECIBIDAS | 2.562.381,53 | | 2.562.381,53 | | 619.881,53 | | 15.589.201,18 | | 16.139.722,41 | | 15.601.345,04 | |
| -- 1eraHipotecasInmuebles | 1.942.500,00 | | 1.942.500,00 | | | | 14.969.319,65 | | 15.519.840,88 | | 14.981.463,51 | |
| -- OtrasGtiasNoPref | 619.881,53 | | 619.881,53 | | 619.881,53 | | 619.881,53 | | 619.881,53 | | 619.881,53 | |

Última fecha reportada por la SBS : 31/05/2022

| Operación | JUL 2021 (SBS: JUN2021) | | AGO 2021 (SBS: JUL2021) | | SET 2021 (SBS: AGO2021) | | OCT 2021 (SBS: SET2021) | | NOV 2021 (SBS: OCT2021) | | DIC 2021 (SBS: NOV2021) | |
|-----------------------------------|----------------------------|---------|----------------------------|---------|----------------------------|---------|----------------------------|---------|----------------------------|---------|----------------------------|---------|
| | Monto * | Dias V. | Monto * | Dias V. | Monto * | Dias V. | Monto * | Dias V. | Monto * | Dias V. | Monto * | Dias V. |
| Calificación (2) | NOR | | NOR | | NOR | | NOR | | NOR | | NOR | |
| RESUMEN | | | | | | | | | | | | |
| - Total Deuda | 21.162.769,00 | | 22.066.791,93 | | 21.738.844,62 | | 21.739.971,72 | | 21.018.765,21 | | 20.829.210,62 | |
| - Línea No Utilizada | 59.031,36 | | 41.679,11 | | 35.137,26 | | 120,96 | | 19.945,00 | | 20.310,00 | |
| - Garantías | 3.209.881,00 | | 3.209.881,00 | | 3.209.881,00 | | 3.209.881,00 | | 2.562.381,00 | | 2.562.381,00 | |
| CREDITOS DIRECTOS | | | | | | | | | | | | |
| - CRÉDITOS VIGENTES | 21.162.769,00 | | 22.066.791,93 | | 21.738.844,62 | | 21.739.971,72 | | 21.018.765,21 | | 20.829.210,62 | |
| -- GranE:Préstamos | 19.512.561,43 | | 20.433.060,69 | | 20.114.916,13 | | 20.088.895,40 | | 19.384.277,64 | | 19.211.350,08 | |
| --- Revolventes | 2.970.660,00 | | 3.110.800,00 | | 3.128.344,00 | | 3.162.510,00 | | 3.969.055,00 | | 4.041.690,00 | |
| --- NoRevolventes | 16.541.901,43 | | 17.322.260,69 | | 16.986.572,13 | | 16.926.385,40 | | 15.415.222,64 | | 15.169.660,08 | |
| -- GranE:ArrendamientoFinanc | 982.167,82 | | 975.407,71 | | 968.654,64 | | 961.859,45 | | 955.055,04 | | 948.173,03 | |
| -- LEASE BACK | 668.039,75 | | 658.323,53 | | 655.273,85 | | 689.216,87 | | 679.432,53 | | 669.687,51 | |
| LINEA NO UTIL. Y CRED. NO DESEMB. | | | | | | | | | | | | |
| - LinCredPréstamos | | | | | 33,65 | | 120,96 | | 19.945,00 | | 20.310,00 | |
| - CredNoDesembolsados | 59.031,36 | | 41.679,11 | | 35.103,61 | | | | | | | |
| GARANTIAS | | | | | | | | | | | | |
| - GARANTIAS RECIBIDAS | 3.209.881,53 | | 3.209.881,53 | | 3.209.881,53 | | 3.209.881,53 | | 2.562.381,53 | | 2.562.381,53 | |
| -- 1eraHipotecasInmuebles | 2.590.000,00 | | 2.590.000,00 | | 2.590.000,00 | | 2.590.000,00 | | 1.942.500,00 | | 1.942.500,00 | |
| -- OtrasGtiasNoPref | 619.881,53 | | 619.881,53 | | 619.881,53 | | 619.881,53 | | 619.881,53 | | 619.881,53 | |

Reportado por : BCP

Última fecha reportada por la SBS : 31/05/2022

| Operación | ENE 2022 (SBS: DIC2021) | | FEB 2022 (SBS: ENE2022) | | MAR 2022 (SBS: FEB2022) | | ABR 2022 (SBS: MAR2022) | | MAY 2022 (SBS: ABR2022) | | JUN 2022 (SBS: MAY2022) | |
|--|----------------------------|---------|----------------------------|---------|----------------------------|---------|----------------------------|---------|----------------------------|---------|----------------------------|---------|
| | Monto * | Dias V. | Monto * | Dias V. | Monto * | Dias V. | Monto * | Dias V. | Monto * | Dias V. | Monto * | Dias V. |
| Calificación (2) | NOR | | NOR | | NOR | | NOR | | NOR | | NOR | |
| RESUMEN | | | | | | | | | | | | |
| - Total Deuda | 9.481.312,32 | | 9.149.877,02 | | 8.936.407,61 | | 8.176.598,46 | | 9.413.115,28 | | 7.632.437,11 | |
| - Línea No Utilizada | 5.447.930,13 | | 5.240.116,53 | | 5.127.846,73 | | 823.402,73 | | 491.272,18 | | 474.230,06 | |
| - Garantías | 6.803.189,00 | | 6.568.233,00 | | 6.426.281,00 | | 297.861,00 | | 297.861,00 | | 297.861,00 | |
| CREDITOS DIRECTOS | | | | | | | | | | | | |
| - CRÉDITOS VIGENTES | 5.114.622,34 | | 4.940.900,45 | | 4.822.716,22 | | 6.715.030,53 | | 7.897.795,80 | | 7.632.437,11 | |
| -- GranE: Cred. Rev. Línea Tarj. Crédito | 3.776,64 | | 9.870,60 | | 2.719,30 | | 13.561,49 | | 8.310,69 | | 13.240,88 | |
| -- GranE: Sobregiros CC | | | 6,29 | | | | | | | | | |
| -- GranE: Préstamos | 4.824.270,00 | | 4.650.030,00 | | 4.544.760,00 | | 3.845.920,00 | | 4.635.306,00 | | 4.474.509,00 | |
| --- No Revolventes | 4.824.270,00 | | 4.650.030,00 | | 4.544.760,00 | | 3.845.920,00 | | 4.635.306,00 | | 4.474.509,00 | |
| -- GranE: Arrendamiento Financ | 286.575,70 | | 280.993,56 | | 275.236,92 | | 2.855.549,04 | | 3.254.179,11 | | 3.144.687,23 | |
| CREDITOS INDIRECTOS | | | | | | | | | | | | |
| - Cartas Crédito | 2.790.900,00 | | 2.690.100,00 | | 2.629.200,00 | | | | | | | |
| - Aceptaciones Bancarias | 1.575.789,98 | | 1.518.876,57 | | 1.484.491,39 | | 1.461.567,93 | | 1.515.319,48 | | | |
| LINEA NO UTIL. Y CRED. NO DESEMB. | | | | | | | | | | | | |
| - Cred No Desembolsados | 3.266.407,20 | | 3.148.433,12 | | 3.077.157,12 | | 772.126,41 | | 491.272,18 | | 474.230,06 | |
| - Lin Cred Esq Multilínea | 2.181.522,93 | | 2.091.683,41 | | 2.050.689,61 | | 51.276,32 | | | | | |
| GARANTIAS | | | | | | | | | | | | |
| - GARANTIAS RECIBIDAS | 6.803.189,15 | | 6.568.233,74 | | 6.426.281,51 | | 297.861,09 | | 297.861,09 | | 297.861,09 | |
| -- 1era Hipotecas Inmuebles | 6.505.328,06 | | 6.270.372,65 | | 6.128.420,42 | | | | | | | |
| -- Otras Garantías | 297.861,03 | | 297.861,03 | | 297.861,03 | | 297.861,03 | | 297.861,03 | | 297.861,03 | |
| -- Otras Gtías No Pref | 0,06 | | 0,06 | | 0,06 | | 0,06 | | 0,06 | | 0,06 | |

Última fecha reportada por la SBS : 31/05/2022

| Operación | JUL 2021 (SBS: JUN2021) | | AGO 2021 (SBS: JUL2021) | | SET 2021 (SBS: AGO2021) | | OCT 2021 (SBS: SET2021) | | NOV 2021 (SBS: OCT2021) | | DIC 2021 (SBS: NOV2021) | |
|--|----------------------------|---------|----------------------------|---------|----------------------------|---------|----------------------------|---------|----------------------------|---------|----------------------------|---------|
| | Monto * | Dias V. | Monto * | Dias V. | Monto * | Dias V. | Monto * | Dias V. | Monto * | Dias V. | Monto * | Dias V. |
| Calificación (2) | NOR | | NOR | | NOR | | NOR | | NOR | | NOR | |
| RESUMEN | | | | | | | | | | | | |
| - Total Deuda | 6.388.179,75 | | 7.819.473,38 | | 7.903.585,25 | | 8.298.110,11 | | 9.497.273,18 | | 9.660.554,63 | |
| - Línea No Utilizada | 6.039.473,88 | | 4.236,85 | | 4.042.964,21 | | 3.794.797,03 | | 5.435.577,06 | | 5.548.042,03 | |
| - Garantías | 6.294.848,00 | | 6.591.805,00 | | 6.663.597,00 | | 7.043.040,00 | | 6.806.453,00 | | 6.925.562,00 | |
| CREDITOS DIRECTOS | | | | | | | | | | | | |
| - CRÉDITOS VIGENTES | 2.162.774,70 | | 3.394.736,10 | | 3.430.657,77 | | 3.770.421,03 | | 5.128.392,74 | | 5.211.722,25 | |
| -- GranE: Cred. Rev. Línea Tarj. Crédito | 2.294,70 | | 1.136,10 | | 97,77 | | | | 3.841,71 | | 4.413,52 | |
| -- GranE: Préstamos | 2.160.480,00 | | 3.393.600,00 | | 3.430.560,00 | | 3.472.560,00 | | 4.826.690,00 | | 4.915.020,00 | |
| --- No Revolventes | 2.160.480,00 | | 3.393.600,00 | | 3.430.560,00 | | 3.472.560,00 | | 4.826.690,00 | | 4.915.020,00 | |
| -- GranE: Arrendamiento Financ | | | | | | | 297.861,03 | | 297.861,03 | | 292.288,73 | |
| CREDITOS INDIRECTOS | | | | | | | | | | | | |
| - Cartas Crédito | 2.700.600,00 | | 2.828.000,00 | | 2.858.800,00 | | 2.893.800,00 | | 2.792.300,00 | | 2.843.400,00 | |
| - Aceptaciones Bancarias | 1.524.805,05 | | 1.596.737,28 | | 1.614.127,48 | | 1.633.889,08 | | 1.576.580,44 | | 1.605.432,38 | |
| LINEA NO UTIL. Y CRED. NO DESEMB. | | | | | | | | | | | | |
| - Lin Cred Descuentos | 771.600,00 | | | | | | | | | | | |
| - Lin Cred Préstamos | 1.075.108,86 | | | | | | | | | | | |
| - Lin Cred Avaes Fianzas | 3.114.717,72 | | | | | | | | | | | |
| - Lin Cred Cartas Crédito | 1.075.108,86 | | | | | | | | | | | |
| - Lin Cred Tarjeta Crédito | 2.938,44 | | 4.236,85 | | | | | | | | | |
| - Cred No Desembolsados | | | | | | | | | 3.268.045,73 | | 3.327.852,03 | |
| - Lin Cred Esq Multilínea | | | | | 4.042.964,21 | | 3.794.797,03 | | 2.167.531,33 | | 2.220.190,00 | |
| GARANTIAS | | | | | | | | | | | | |
| - GARANTIAS RECIBIDAS | 6.294.848,23 | | 6.591.805,79 | | 6.663.597,72 | | 7.043.040,49 | | 6.806.453,42 | | 6.925.562,78 | |
| -- 1era Hipotecas Inmuebles | 6.294.847,17 | | 6.591.804,71 | | 6.663.596,64 | | 6.745.178,38 | | | | 6.627.700,67 | |
| -- Otras Garantías | | | | | | | | | | | 297.861,03 | |
| -- Gob. Nacional Reactiva Perú | 1,00 | | 1,00 | | 1,00 | | 1,00 | | 1,00 | | 1,00 | |
| -- Otras Gtías No Pref | 0,06 | | 0,08 | | 0,08 | | 297.861,11 | | 6.806.452,42 | | 0,08 | |

Reportado por : SCOTIABANK

Última fecha reportada por la SBS : 31/05/2022

| Operación | ENE 2022 (SBS: DIC2021) | | FEB 2022 (SBS: ENE2022) | | MAR 2022 (SBS: FEB2022) | | ABR 2022 (SBS: MAR2022) | | MAY 2022 (SBS: ABR2022) | | JUN 2022 (SBS: MAY2022) | |
|-----------------------------------|----------------------------|---------|----------------------------|---------|----------------------------|---------|----------------------------|---------|----------------------------|---------|----------------------------|---------|
| | Monto * | Dias V. | Monto * | Dias V. | Monto * | Dias V. | Monto * | Dias V. | Monto * | Dias V. | Monto * | Dias V. |
| Calificación (2) | NOR | | NOR | | NOR | | NOR | | NOR | | NOR | |
| RESUMEN | | | | | | | | | | | | |
| - Total Deuda | 797.400,00 | | 768.600,00 | | 751.200,00 | | 5.805.860,00 | | 6.402.780,00 | | 7.302.190,75 | 5 |
| - Línea No Utilizada | 11.163.600,00 | | 10.760.400,00 | | 10.516.800,00 | | 16.382.140,00 | | 5.099.220,00 | | 3.800.809,23 | |
| - Garantías | 12.090.713,00 | | 11.654.028,00 | | 11.390.197,00 | | 11.214.310,00 | | 11.626.735,00 | | 11.223.408,00 | |
| CREDITOS DIRECTOS | | | | | | | | | | | | |
| - CRÉDITOS VIGENTES | 797.400,00 | | 768.600,00 | | 751.200,00 | | 3.217.260,00 | | 3.718.980,00 | | 4.711.490,75 | 5 |
| -- GranE:Descuentos | | | | | | | | | | | 11.220,75 | 5 |
| --- Otros | | | | | | | | | | | 11.220,75 | 5 |
| -- GranE:Préstamos | | | | | | | | | | | 1.110.300,00 | |
| --- NoRevolventes | | | | | | | | | | | 1.110.300,00 | |
| -- CRÉDITOS COMERCIO EXTERIOR | 797.400,00 | | 768.600,00 | | 751.200,00 | | 3.217.260,00 | | 3.718.980,00 | | 3.589.970,00 | |
| CREDITOS INDIRECTOS | | | | | | | | | | | | |
| - CartasCrédito | | | | | | | 2.588.600,00 | | 2.683.800,00 | | 2.590.700,00 | |
| LINEA NO UTIL. Y CRED. NO DESEMB. | | | | | | | | | | | | |
| - LinCredEsqMultilinea | 11.163.600,00 | | 10.760.400,00 | | 10.516.800,00 | | 16.382.140,00 | | 5.099.220,00 | | 3.800.809,23 | |
| GARANTIAS | | | | | | | | | | | | |
| - GARANTIAS RECIBIDAS | 12.090.713,33 | | 11.654.028,43 | | 11.390.197,96 | | 11.214.310,99 | | 11.626.735,62 | | 11.223.408,59 | |
| -- 1eraGEquipoTransporte | 129.713,33 | | 125.028,43 | | 122.197,96 | | 120.310,99 | | 124.735,62 | | 120.408,59 | |
| -- GtiasNoPref(AvalyFianza) | 11.961.000,00 | | 11.529.000,00 | | 11.268.000,00 | | 11.094.000,00 | | 11.502.000,00 | | 11.103.000,00 | |

Última fecha reportada por la SBS : 31/05/2022

| Operación | JUL 2021 (SBS: JUN2021) | | AGO 2021 (SBS: JUL2021) | | SET 2021 (SBS: AGO2021) | | OCT 2021 (SBS: SET2021) | | NOV 2021 (SBS: OCT2021) | | DIC 2021 (SBS: NOV2021) | |
|-----------------------------------|----------------------------|---------|----------------------------|---------|----------------------------|---------|----------------------------|---------|----------------------------|---------|----------------------------|---------|
| | Monto * | Dias V. | Monto * | Dias V. | Monto * | Dias V. | Monto * | Dias V. | Monto * | Dias V. | Monto * | Dias V. |
| Calificación (2) | NOR | | NOR | | NOR | | NOR | | NOR | | NOR | |
| RESUMEN | | | | | | | | | | | | |
| - Total Deuda | 1.951.480,25 | | 3.534.466,51 | | 3.569.021,52 | | 3.608.717,87 | | 2.002.323,62 | | 816.393,14 | |
| - Línea No Utilizada | 9.645.000,00 | | 8.605.200,00 | | 8.698.920,00 | | 8.805.420,00 | | 9.972.500,00 | | 11.373.600,00 | |
| - Garantías | 11.699.516,00 | | 12.251.437,00 | | 12.384.869,00 | | 12.536.495,00 | | 12.096.778,00 | | 12.318.153,00 | |
| CREDITOS DIRECTOS | | | | | | | | | | | | |
| - CRÉDITOS VIGENTES | 1.951.480,25 | | 3.534.466,51 | | 3.569.021,52 | | 3.608.717,87 | | 2.002.323,62 | | 816.393,14 | |
| -- GranE:ArrendamientoFinanc | 22.480,25 | | 19.666,51 | | 15.941,52 | | 12.137,87 | | 7.823,62 | | 3.993,14 | |
| -- CRÉDITOS COMERCIO EXTERIOR | 1.929.000,00 | | 3.514.800,00 | | 3.553.080,00 | | 3.596.580,00 | | 1.994.500,00 | | 812.400,00 | |
| LINEA NO UTIL. Y CRED. NO DESEMB. | | | | | | | | | | | | |
| - LinCredEsqMultilinea | 9.645.000,00 | | 8.605.200,00 | | 8.698.920,00 | | 8.805.420,00 | | 9.972.500,00 | | 11.373.600,00 | |
| GARANTIAS | | | | | | | | | | | | |
| - GARANTIAS RECIBIDAS | 11.699.516,44 | | 12.251.437,64 | | 12.384.869,14 | | 12.536.495,84 | | 12.096.778,40 | | 12.318.153,39 | |
| -- 1eraGEquipoTransporte | 125.516,44 | | 131.437,64 | | 132.869,14 | | 134.495,84 | | 129.778,40 | | 132.153,39 | |
| -- GtiasNoPref(AvalyFianza) | 11.574.000,00 | | 12.120.000,00 | | 12.252.000,00 | | 12.402.000,00 | | 11.967.000,00 | | 12.186.000,00 | |

Reportado por : BANCO GNB PERU

Última fecha reportada por la SBS : 31/05/2022

| Operación | ENE 2022 (SBS: DIC2021) | | FEB 2022 (SBS: ENE2022) | | MAR 2022 (SBS: FEB2022) | | ABR 2022 (SBS: MAR2022) | | MAY 2022 (SBS: ABR2022) | | JUN 2022 (SBS: MAY2022) | |
|-----------------------------|----------------------------|---------|----------------------------|---------|----------------------------|---------|----------------------------|---------|----------------------------|---------|----------------------------|---------|
| | Monto * | Dias V. | Monto * | Dias V. | Monto * | Dias V. | Monto * | Dias V. | Monto * | Dias V. | Monto * | Dias V. |
| Calificación (2) | SCAL | | SCAL | | SCAL | | SCAL | | SCAL | | SCAL | |
| RESUMEN | | | | | | | | | | | | |
| - Garantías | 8.722.324,00 | | 8.407.296,00 | | 8.216.967,00 | | 8.090.081,00 | | 8.387.607,00 | | 8.096.644,00 | |
| GARANTIAS | | | | | | | | | | | | |
| - GARANTIAS RECIBIDAS | 8.722.324,02 | | 8.407.296,51 | | 8.216.967,40 | | 8.090.081,32 | | 8.387.607,29 | | 8.096.644,39 | |
| -- GtiasNoPref(AvalyFianza) | 8.722.324,02 | | 8.407.296,51 | | 8.216.967,40 | | 8.090.081,32 | | 8.387.607,29 | | 8.096.644,39 | |

Última fecha reportada por la SBS : 31/05/2022

| Operación | JUL 2021 (SBS: JUN2021) | | AGO 2021 (SBS: JUL2021) | | SET 2021 (SBS: AGO2021) | | OCT 2021 (SBS: SET2021) | | NOV 2021 (SBS: OCT2021) | | DIC 2021 (SBS: NOV2021) | |
|------------------|----------------------------|---------|----------------------------|---------|----------------------------|---------|----------------------------|---------|----------------------------|---------|----------------------------|---------|
| | Monto * | Dias V. | Monto * | Dias V. | Monto * | Dias V. | Monto * | Dias V. | Monto * | Dias V. | Monto * | Dias V. |
| Calificación (2) | SCAL | | SCAL | | SCAL | | SCAL | | SCAL | | SCAL | |
| RESUMEN | | | | | | | | | | | | |
| - Garantías | 8.440.111,00 | | 8.838.271,00 | | 8.934.530,00 | | 9.043.914,00 | | 8.726.699,00 | | 8.886.400,00 | |

| GARANTIAS | | | | | | | | | | | |
|-----------------------------|--------------|--------------|--------------|--------------|--------------|--------------|--|--|--|--|--|
| - GARANTIAS RECIBIDAS | 8.440.111,88 | 8.838.271,64 | 8.934.530,04 | 9.043.914,59 | 8.726.699,40 | 8.886.400,84 | | | | | |
| -- GtíasNoPref(AvalyFianza) | 8.440.111,88 | 8.838.271,64 | 8.934.530,04 | 9.043.914,59 | 8.726.699,40 | 8.886.400,84 | | | | | |

Reportado por : LEASING TOTAL

Última fecha reportada por la SBS : 31/05/2022

| Operación | ENE 2022 (SBS: DIC2021) | | FEB 2022 (SBS: ENE2022) | | MAR 2022 (SBS: FEB2022) | | ABR 2022 (SBS: MAR2022) | | MAY 2022 (SBS: ABR2022) | | JUN 2022 (SBS: MAY2022) | |
|--------------------------------|----------------------------|---------|----------------------------|---------|----------------------------|---------|----------------------------|---------|----------------------------|---------|----------------------------|---------|
| | Monto * | Dias V. | Monto * | Dias V. | Monto * | Dias V. | Monto * | Dias V. | Monto * | Dias V. | Monto * | Dias V. |
| Calificación (2) | NOR | | NOR | | NOR | | NOR | | NOR | | | |
| RESUMEN | | | | | | | | | | | | |
| - Total Deuda | 145.445,13 | | 93.801,71 | | 46.007,47 | | 3,70 | | 3,83 | 9 | | |
| - Garantías | 145.446,00 | | 93.802,00 | | 46.007,00 | | 3,00 | | 3,00 | | | |
| CREDITOS DIRECTOS | | | | | | | | | | | | |
| - CRÉDITOS VIGENTES | 145.445,13 | | 93.801,71 | | 46.007,47 | | 3,70 | | 3,83 | 9 | | |
| -- GranE:ArrendamientoFinanc | 145.445,13 | | 93.801,71 | | 46.007,47 | | 3,70 | | 3,83 | 9 | | |
| GARANTIAS | | | | | | | | | | | | |
| - GARANTIAS RECIBIDAS | 145.446,96 | | 93.802,25 | | 46.007,92 | | 3,77 | | 3,91 | | | |
| -- 1eraGBienesFácilRealización | 145.446,96 | | 93.802,25 | | 46.007,92 | | 3,77 | | 3,91 | | | |

Última fecha reportada por la SBS : 31/05/2022

| Operación | JUL 2021 (SBS: JUN2021) | | AGO 2021 (SBS: JUL2021) | | SET 2021 (SBS: AGO2021) | | OCT 2021 (SBS: SET2021) | | NOV 2021 (SBS: OCT2021) | | DIC 2021 (SBS: NOV2021) | |
|----------------------------------|----------------------------|---------|----------------------------|---------|----------------------------|---------|----------------------------|---------|----------------------------|---------|----------------------------|---------|
| | Monto * | Dias V. | Monto * | Dias V. | Monto * | Dias V. | Monto * | Dias V. | Monto * | Dias V. | Monto * | Dias V. |
| Calificación (2) | NOR | | NOR | | NOR | | NOR | | NOR | | NOR | |
| RESUMEN | | | | | | | | | | | | |
| - Total Deuda | 413.172,70 | | 385.975,82 | | 342.638,73 | | 298.359,91 | | 240.780,39 | | 196.860,12 | |
| - Garantías | 413.172,00 | | 385.974,00 | | 342.639,00 | | 298.359,00 | | 240.782,00 | | 196.861,00 | |
| CREDITOS DIRECTOS | | | | | | | | | | | | |
| -- Reprogr. Emergencia Sanitaria | 413.172,70 | | 385.975,82 | | 342.638,74 | | 298.359,92 | | 240.780,39 | | | |
| - CRÉDITOS VIGENTES | 413.172,70 | | 385.975,82 | | 342.638,73 | | 298.359,91 | | 240.780,39 | | 196.860,12 | |
| -- GranE:ArrendamientoFinanc | 413.172,70 | | 385.975,82 | | 342.638,73 | | 298.359,91 | | 240.780,39 | | 196.860,12 | |
| GARANTIAS | | | | | | | | | | | | |
| - GARANTIAS RECIBIDAS | 413.172,12 | | 385.974,73 | | 342.639,68 | | 298.359,63 | | 240.782,26 | | 196.861,91 | |
| -- 1eraGBienesFácilRealización | 413.172,12 | | 385.974,73 | | 342.639,68 | | 298.359,63 | | 240.782,26 | | 196.861,91 | |

Rectificaciones SBS

| Entidad | Periodo SBS | Cuenta | Concepto Rectificación | Dice | Debe Decir |
|---------|-------------|--------|------------------------|------|------------|
|---------|-------------|--------|------------------------|------|------------|

Aval/Codeudor

Montos expresados en unidades de soles*

| Es Avalista de: | | | Información reportada por la SBS al 30/04/2022 | | |
|-----------------------|---------------|---------------------------------|--|-------------------------------------|-------------------------------------|
| Tipo Doc | Nro Documento | Nombre/Razón Social | Act | Pre | 12m |
| RUC | 20518254970 | INFINIA OPERADOR LOGÍSTICO S.A. | <input checked="" type="checkbox"/> | <input checked="" type="checkbox"/> | <input checked="" type="checkbox"/> |
| Institución SBS | | Calif. (2) | Saldo * | | |
| SCOTIABANK PERU S A A | | NOR | 1.917.000,00 | | |

Montos expresados en unidades de soles*

| Quiénes lo Avalan: | | | Información reportada por la SBS al 30/04/2022 | | |
|--------------------|---------------|---------------------|--|--------------------------|--------------------------|
| Tipo Doc | Nro Documento | Nombre/Razón Social | Act | Pre | 12m |
| RUC | 20537095084 | VLM S.A.C. | <input type="checkbox"/> | <input type="checkbox"/> | <input type="checkbox"/> |
| Institución SBS | | Calif. (2) | Saldo * | | |

| | | |
|-----------------------|------|---------------|
| BANCO GNB PERU S.A. | SCAL | 2.636.603,46 |
| SCOTIABANK PERU S A A | NOR | 11.502.000,00 |

Montos expresados en unidades de soles*

Es Avalista de:

Información Reportada por Entidades de Microfinanzas / Otros Créditos

| Tipo Doc | Nro Documento | Nombre/Razón Social | Act | Pre | 12m |
|----------|---------------|---------------------|-----|-----|-----|
|----------|---------------|---------------------|-----|-----|-----|

Montos expresados en unidades de soles*

Quiénes lo Avalan:

Información Reportada por Entidades de Microfinanzas / Otros Créditos

| Tipo Doc | Nro Documento | Nombre/Razón Social | Act | Pre | 12m |
|----------|---------------|---------------------|-----|-----|-----|
|----------|---------------|---------------------|-----|-----|-----|

Documentos Protestados como Deudor/Aceptante

Montos expresados en unidades*

Reportado por la Cámara de Comercio de Lima (CCL)

Documentos Protestados sin Regularizar

| | # Doc | Monto (S/) * | Max Días Venc. |
|--------|-------|--------------|----------------|
| Total: | 0 | 0,00 | |

Tipo de Cambio 3.701

| Nro. Secuencia | Tip. ** | Acreedor/Girador | Tipo Doc. | Moneda | Monto * | Monto * (S/) | Boletín | F. Protesto | F. Venc | Días Venc. |
|----------------|---------|------------------|-----------|--------|---------|--------------|---------|-------------|---------|------------|
|----------------|---------|------------------|-----------|--------|---------|--------------|---------|-------------|---------|------------|

**PR: Protestos, CJ: Cobranza Judicial, MO: Moras, PP: Procesos Penales

Montos expresados en unidades*

Reportado por la Cámara de Comercio de Lima (CCL)

Documentos Protestados Regularizados

| | # Doc | Monto (S/) * |
|--------|-------|--------------|
| Total: | 0 | 0,00 |

| Nro. Secuencia | Tip. ** | Acreedor/Girador | Tipo Doc. | Moneda | Monto * | Monto * (S/) | Boletín | F. Protesto | F. Venc. | F. Reg |
|----------------|---------|------------------|-----------|--------|---------|--------------|---------|-------------|----------|--------|
|----------------|---------|------------------|-----------|--------|---------|--------------|---------|-------------|----------|--------|

**PR: Protestos, CJ: Cobranza Judicial, MO: Moras, PP: Procesos Penales

Documentos Protestados como Acreedor/Girador

Montos expresados en unidades*

Reportado por la Cámara de Comercio de Lima (CCL)

Documentos Protestados sin Regularizar

| | # Doc | Monto (S/) * | Max Días Venc. |
|--------|-------|--------------|----------------|
| Total: | 1 | 22.538,94 | 869 |

Tipo de Cambio 3.701

| Nro. Secuencia | Tip. ** | Deudor/Aceptante | Tipo Doc. | Moneda | Monto * | Monto * (S/) | Boletín | F. Protesto | F. Venc | Días Venc. |
|----------------|---------|---|-----------|--------|----------|--------------|---------|-------------|---------|------------|
| 6356161 | PR | AYQ INGENIERIA CONSTRUCCION Y SSGG S.R.L. | CHQ | US\$ | 6.089,96 | 22.538,94 | 02/2020 | 05/02/2020 | / / | 869 |

**PR: Protestos, CJ: Cobranza Judicial, MO: Moras, PP: Procesos Penales

Montos expresados en unidades*

Reportado por la Cámara de Comercio de Lima (CCL)

Documentos Protestados Regularizados

| | # Doc | Monto (S/) * |
|--------|-------|--------------|
| Total: | 0 | 0,00 |

| Nro. Secuencia | Tip. ** Rég. | Deudor/Aceptante | Tipo Doc. | Moneda | Monto * | Monto * (S/) | Boletín | F. Protesto | F. Venc. | F. Reg |
|----------------|-----------------|------------------|-----------|--------|---------|-----------------|---------|-------------|----------|--------|
|----------------|-----------------|------------------|-----------|--------|---------|-----------------|---------|-------------|----------|--------|

**PR: Protestos, CJ: Cobranza Judicial, MO: Moras, PP: Procesos Penales

Detalle de Vencidos

Comercio Exterior

Montos expresados en unidades de dólares

Muestra información reportada por la SUNAT desde el 07/02/2011

Resumen por Ejercicio

| Ejercicio | Actividad | Número de Operaciones | Importe USD * | N° Países | 3 países con mayor número de operaciones |
|-----------|-------------|-----------------------|---------------|-----------|--|
| 2022 | EXPORTACIÓN | 2 | 60.886,27 | 2 | COLOMBIA, GERMANY |
| | IMPORTACIÓN | 220 | 8.591.814,27 | 41 | GERMANY, UNITED STATES, CHINA |
| 2021 | EXPORTACIÓN | 3 | 31.433,24 | 1 | UNITED STATES |
| | IMPORTACIÓN | 504 | 16.649.668,05 | 46 | UNITED STATES, GERMANY, CHINA |
| 2020 | EXPORTACIÓN | 7 | 177.634,32 | 3 | UNITED STATES, GERMANY, FRANCE |
| | IMPORTACIÓN | 393 | 11.231.860,54 | 46 | GERMANY, UNITED STATES, CHINA |
| 2019 | EXPORTACIÓN | 4 | 48.637,75 | 2 | GERMANY, PANAMA |
| | IMPORTACIÓN | 447 | 14.230.690,51 | 47 | UNITED STATES, GERMANY, CHINA |
| 2018 | EXPORTACIÓN | 8 | 266.645,50 | 3 | UNITED STATES, GERMANY, ECUADOR |
| | IMPORTACIÓN | 387 | 11.363.319,24 | 45 | UNITED STATES, GERMANY, CHINA |

Resumen por Meses

| Actividad | Ejercicio | Mes | Número de Operaciones | Importe USD * | N° Países | 3 países con mayor número de operaciones |
|-------------|-----------|------------|-----------------------|---------------|------------------|--|
| EXPORTACIÓN | 2022 | MARZO | 1 | 36.906,27 | 1 | GERMANY |
| | | FEBRERO | 1 | 23.980,00 | 1 | COLOMBIA |
| | 2021 | AGOSTO | 1 | 3.665,63 | 1 | UNITED STATES |
| | | MAYO | 1 | 11.980,50 | 1 | UNITED STATES |
| | 2020 | FEBRERO | 1 | 15.787,11 | 1 | UNITED STATES |
| | | DICIEMBRE | 1 | 245,00 | 1 | GERMANY |
| | | OCTUBRE | 1 | 31.625,00 | 1 | UNITED STATES |
| | | SEPTIEMBRE | 1 | 28.124,50 | 1 | UNITED STATES |
| | | JULIO | 1 | 27.994,97 | 1 | FRANCE |
| | | MAYO | 1 | 25.123,95 | 1 | UNITED STATES |
| | 2019 | FEBRERO | 1 | 47.565,00 | 1 | UNITED STATES |
| | | ENERO | 1 | 16.955,90 | 1 | GERMANY |
| | | NOVIEMBRE | 1 | 3.122,37 | 1 | GERMANY |
| | | MAYO | 1 | 20.422,03 | 1 | GERMANY |
| | | MARZO | 1 | 9.271,18 | 1 | GERMANY |
| | | ENERO | 1 | 15.822,17 | 1 | PANAMA |
| | 2018 | DICIEMBRE | 1 | 6.134,96 | 1 | UNITED STATES |
| | | NOVIEMBRE | 1 | 2.623,55 | 1 | UNITED STATES |
| AGOSTO | | 1 | 22.054,66 | 1 | GERMANY | |
| JULIO | | 1 | 28.861,25 | 1 | GERMANY | |
| JUNIO | | 1 | 33.340,13 | 1 | UNITED STATES | |
| MARZO | | 2 | 98.694,10 | 1 | GERMANY, ECUADOR | |
| FEBRERO | 1 | 74.936,85 | 1 | UNITED STATES | | |
| IMPORTACIÓN | 2022 | JUNIO | 17 | 1.550.561,03 | 27 | CHINA, UNITED STATES, GERMANY |
| | | MAYO | 35 | 894.900,17 | 24 | UNITED STATES, GERMANY, SWEDEN |
| | | ABRIL | 38 | 1.685.242,03 | 32 | UNITED STATES, GERMANY, CHINA |
| | | MARZO | 56 | 1.960.636,49 | 28 | GERMANY, UNITED STATES, CHINA |
| | | FEBRERO | 34 | 1.175.598,94 | 28 | GERMANY, UNITED STATES, SWEDEN |
| | | ENERO | 40 | 1.324.875,61 | 29 | UNITED STATES, GERMANY, CHINA |

| | | | | | |
|------|-----------|----|--------------|----|--|
| 2021 | DICIEMBRE | 46 | 1.667.610,81 | 30 | UNITED STATES,GERMANY,CHINA |
| | NOVIEMBR | 46 | 2.220.282,78 | 31 | CHINA,UNITED STATES,GERMANY |
| | OCTUBRE | 56 | 1.512.489,01 | 29 | UNITED STATES,GERMANY,SWEDEN |
| | SETIEMBRE | 42 | 1.552.139,44 | 29 | GERMANY,UNITED STATES,CHINA |
| | AGOSTO | 39 | 956.884,51 | 33 | GERMANY,UNITED STATES,CHINA |
| | JULIO | 46 | 1.093.839,32 | 32 | GERMANY,UNITED STATES,ITALY |
| | JUNIO | 56 | 2.316.710,66 | 33 | CHINA,UNITED STATES,GERMANY |
| | MAYO | 36 | 1.079.300,57 | 24 | GERMANY,UNITED STATES,CHINA |
| | ABRIL | 28 | 1.152.465,20 | 26 | UNITED STATES,GERMANY,CHINA |
| | MARZO | 40 | 1.331.970,58 | 31 | UNITED STATES,GERMANY,CHINA |
| | FEBRERO | 40 | 1.141.170,89 | 32 | CHINA,UNITED STATES,GERMANY |
| | ENERO | 29 | 624.804,28 | 28 | GERMANY,CHINA,UNITED STATES |
| 2020 | DICIEMBRE | 40 | 2.097.402,13 | 28 | GERMANY,CHINA,UNITED STATES |
| | NOVIEMBR | 34 | 1.291.261,06 | 33 | GERMANY,UNITED STATES,CHINA |
| | OCTUBRE | 32 | 1.196.574,93 | 29 | GERMANY,UNITED STATES,CHINA |
| | SETIEMBRE | 42 | 882.756,85 | 31 | UNITED STATES,GERMANY,CHINA |
| | AGOSTO | 15 | 190.795,73 | 22 | GERMANY,UNITED STATES,CHINA |
| | JULIO | 28 | 345.190,37 | 27 | GERMANY,UNITED STATES,CHINA |
| | JUNIO | 34 | 1.105.145,85 | 22 | UNITED STATES,GERMANY,CHINA |
| | MAYO | 28 | 797.383,79 | 29 | GERMANY,UNITED STATES,CHINA |
| | ABRIL | 33 | 720.634,36 | 32 | GERMANY,UNITED STATES,CHINA |
| | MARZO | 27 | 576.314,50 | 35 | GERMANY,UNITED STATES,CHINA |
| | FEBRERO | 45 | 1.212.427,59 | 34 | UNITED STATES,GERMANY,CHINA |
| | ENERO | 35 | 815.973,38 | 31 | GERMANY,UNITED STATES,ITALY |
| 2019 | DICIEMBRE | 38 | 1.219.306,17 | 29 | GERMANY,UNITED STATES,"KOREA, REPUBLIC OF" |
| | NOVIEMBR | 39 | 1.232.165,91 | 30 | UNITED STATES,GERMANY,CHINA |
| | OCTUBRE | 42 | 1.306.313,73 | 28 | GERMANY,UNITED STATES,ITALY |
| | SETIEMBRE | 41 | 1.145.867,33 | 32 | UNITED STATES,GERMANY,CHINA |
| | AGOSTO | 36 | 1.271.206,29 | 27 | UNITED STATES,GERMANY,CHINA |
| | JULIO | 45 | 2.097.990,15 | 31 | UNITED STATES,GERMANY,CHINA |
| | JUNIO | 31 | 1.235.030,99 | 28 | GERMANY,UNITED STATES,ITALY |
| | MAYO | 43 | 1.492.053,54 | 24 | GERMANY,UNITED STATES,CHINA |
| | ABRIL | 27 | 696.651,50 | 29 | UNITED STATES,GERMANY,CHINA |
| | MARZO | 41 | 1.044.707,15 | 28 | UNITED STATES,GERMANY,SWEDEN |
| | FEBRERO | 28 | 503.741,90 | 30 | GERMANY,UNITED STATES,CHINA |
| | ENERO | 36 | 985.655,85 | 25 | UNITED STATES,GERMANY,"KOREA, REPUBLIC OF" |
| 2018 | DICIEMBRE | 25 | 1.513.166,89 | 26 | UNITED STATES,GERMANY,"KOREA, REPUBLIC OF" |
| | NOVIEMBR | 31 | 666.163,95 | 20 | UNITED STATES,GERMANY,SWEDEN |
| | OCTUBRE | 47 | 1.532.972,08 | 33 | UNITED STATES,GERMANY,CHINA |
| | SETIEMBRE | 34 | 744.092,15 | 23 | UNITED STATES,GERMANY,CHINA |
| | AGOSTO | 32 | 704.452,86 | 22 | UNITED STATES,GERMANY,ITALY |
| | JULIO | 32 | 878.342,02 | 28 | UNITED STATES,GERMANY,CHINA |
| | JUNIO | 34 | 627.786,60 | 24 | UNITED STATES,GERMANY,CHINA |
| | MAYO | 39 | 994.500,41 | 31 | UNITED STATES,GERMANY,SWEDEN |
| | ABRIL | 24 | 1.152.017,61 | 26 | GERMANY,CHINA,UNITED STATES |
| | MARZO | 31 | 1.017.427,54 | 30 | GERMANY,UNITED STATES,CHINA |
| | FEBRERO | 34 | 542.084,97 | 34 | UNITED STATES,GERMANY,JAPAN |
| | ENERO | 24 | 990.312,17 | 34 | GERMANY,UNITED STATES,UNITED KINGDOM |

PUBLICACIÓN DIARIO "EL PERUANO"

Reporte Otros Créditos

| Institución | ENE 2022 | | FEB 2022 | | MAR 2022 | | ABR 2022 | | MAY 2022 | | JUN 2022 | |
|-------------|----------|---------|----------|---------|----------|---------|----------|---------|----------|---------|----------|---------|
| | Monto * | Dias V. | Monto * | Dias V. | Monto * | Dias V. | Monto * | Dias V. | Monto * | Dias V. | Monto * | Dias V. |
| Institución | JUL 2021 | | AGO 2021 | | SET 2021 | | OCT 2021 | | NOV 2021 | | DIC 2021 | |
| | Monto * | Dias V. | Monto * | Dias V. | Monto * | Dias V. | Monto * | Dias V. | Monto * | Dias V. | Monto * | Dias V. |

Reporte Otros Créditos por entidades

Sin Información