



Reporte de Deudas

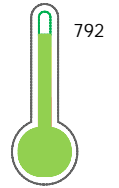
El reporte contiene solo los títulos seleccionados

- Información General
- Consulta Rápida
- Principales Acreedores
- Detalle Variación
- Posición Histórica
- Gráficos
- Rep. Vencidos
- Rep. SBS/Microf.
- SBS/Microf. Entidades
- Rectificaciones SBS
- Avalados/Avalistas
- Hechos de Importancia
- Documentos CCL
- Detalle de Vencidos
- Comercio Exterior
- Otros Créditos
- Otros Créd. Entidades
- Otros Rep. Negativos

RUC 20606813873 - MARIENBERG PERU SAC

Fecha Proceso	Tipo Doc.	N. Doc.	Nota	Deuda Total *	Var.	Actual	Previo	12m
22/05/2023	RUC	20606813873	0.000	0,00				

Score Sentinel



Buen Puntaje

Sentinel Sabio

Bancarizado: NO

Recomendación de Sentinel Sabio
Evaluación Crediticia

APROBAR
Producto Générico

Detalle:
- Cumple con todas las reglas de evaluación

Cuota Estimada Mensual

S/ 0.00

Score Sentinel
Nivel de Riesgo

792

Buen Puntaje

Recomendación:

Estadísticamente, en este nivel de score, 8 de 100 empresas podrían caer en incumplimiento en los próximos 12 meses

Información General

Datos Principales

25/01/2023: Última actualización de información reportada por SUNAT

Razón Social:	MARIENBERG PERU SAC		
Nombre Comercial:	-		
Tipo de Contribuyente:	SOCIEDAD ANONIMA CERRADA		
Estado de Contribuyente:	ACTIVO	Condición del Contribuyente:	HABIDO
Inicio de Actividades:	09/11/2020		
Tamaño contribuyente:	RESTO	Dependencia:	INTENDENCIA LIMA MEPECO
Actividad Económica Principal	VTA. MAY. DE OTROS PRODUCTOS.		
Actividad Económica Secundaria 1	-	Actividad Económica Secundaria 2	-
Fecha Inscripción RRPP:	21/10/2020	Número de Partida Registral:	-
Folio:	-	Asiento:	-

Agente de retención

Direcciones Registradas

Dirección	Fuente
AVENIDA DIONISIO DERTEANO NRO 184 INT 603 SAN ISIDRO - LIMA - LIMA	SUNAT - DOMICILIO FISCAL
MZA. F. LTE. 6 URBANIZACION LOS FORESTALES VILLA EL SALVADOR - LIMA - LIMA (ALT. CDRA. 22 DE AV. EL SOL)	SUNAT - DEPOSITO

Representantes Legales

Nro Documento	Nombre de Representante	Act	Pre	12m	Fecha desde que ocupa Cargo	Cargo
07326496	FERREYRA DELGADO JUAN MANUEL	<input type="radio"/>	<input type="radio"/>	<input type="radio"/>	20/10/2020	-
72839066	ZEGARRA MOYA BRENDA FIORELLA	<input checked="" type="radio"/>	<input checked="" type="radio"/>	<input checked="" type="radio"/>	25/05/2023	APODERADO

Empresas Relacionadas a:

FERREYRA DELGADO JUAN MANUEL

Ruc	Razón Social	Semáforos			Fecha desde que ocupa Cargo	Cargo	Estado
		Act	Pre	12m			
20536415476	MONTT CONSULTORES S.A.C.	<input type="radio"/>	<input type="radio"/>	<input type="radio"/>	12/07/2022	GERENTE GENERAL	ACTIVO
20600151488	RAYTECH S.A.C.	<input type="radio"/>	<input checked="" type="radio"/>	<input checked="" type="radio"/>	11/11/2020	APODERADO	ACTIVO
20604991146	COMERCIAL ALTAVISION MUEBLES PERU S.A.C.	<input type="radio"/>	<input type="radio"/>	<input type="radio"/>	03/07/2019	GERENTE GENERAL	SUSPENSION TEMPORAL
20605075003	GHM CONTENIDOS S.A.C.	<input type="radio"/>	<input type="radio"/>	<input type="radio"/>	31/07/2019	APODERADO	SUSPENSION TEMPORAL
20605145923	TRES60 TECHNOLOGY S.A.C.	<input type="radio"/>	<input type="radio"/>	<input type="radio"/>	01/08/2019	GERENTE GENERAL	ACTIVO
20605544721	RFP LOGISTICA PERU S.A.C.	<input type="radio"/>	<input type="radio"/>	<input type="radio"/>	08/11/2019	GERENTE GENERAL	SUSPENSION TEMPORAL
20605557156	HIT PERU LAT S.A.C.	<input type="radio"/>	<input type="radio"/>	<input type="radio"/>	09/12/2019	GERENTE GENERAL	ACTIVO
20605642293	SLI GROUP PERU S.A.C.	<input type="radio"/>	<input type="radio"/>	<input type="radio"/>	30/01/2020	APODERADO	ACTIVO
20605651021	ECONOMIA CIRCULAR DEL PERU S.A.C. - ECO CIR	<input type="radio"/>	<input type="radio"/>	<input type="radio"/>	03/01/2020	GERENTE GENERAL	ACTIVO
20605659081	MONTT CUSTODIA LEGAL S.A.C.	<input type="radio"/>	<input type="radio"/>	<input type="radio"/>	02/12/2019	GERENTE GENERAL	ACTIVO
20605705830	EGS LATAM S.A.C.	<input type="radio"/>	<input type="radio"/>	<input type="radio"/>	13/12/2019	GERENTE GENERAL	ACTIVO
20605715924	EMTEC ANDINO S.A.C.	<input type="radio"/>	<input type="radio"/>	<input type="radio"/>	04/08/2020	APODERADO	ACTIVO
20605748342	ECOMSUR PERU S.A.C.	<input type="radio"/>	<input type="radio"/>	<input type="radio"/>	23/12/2019	APODERADO	ACTIVO
20605821058	ALTERA SOLUTIONS CORP S.A.C.	<input type="radio"/>	<input type="radio"/>	<input type="radio"/>	20/01/2020	GERENTE GENERAL	ACTIVO



20606106590	KPAZ PERU S.A.C.		<input type="checkbox"/>	<input type="checkbox"/>	09/01/2023	APODERADO	ACTIVO
20606335408	COABA PROTECTIVE & COATING PERU S.A.C.		<input type="checkbox"/>	<input type="checkbox"/>	11/08/2020	-	SUSPENSION TEMPORAL
20606763256	DISTECOM PERU S.A.C.		<input type="checkbox"/>	<input type="checkbox"/>	13/10/2020	APODERADO	SUSPENSION TEMPORAL
20606843004	SHIMIN INGENIERIA PERU S.A.C.		<input type="checkbox"/>	<input type="checkbox"/>	12/10/2021	APODERADO	ACTIVO
20607014711	MERCURIO CONVEYOR BELT PERU S.A.C.		<input type="checkbox"/>	<input type="checkbox"/>	20/11/2020	-	ACTIVO
20607265969	DROGUERIA FARMOQUIMICA DEL PACIFICO S.A.C.		<input type="checkbox"/>	<input type="checkbox"/>	08/01/2021	APODERADO	ACTIVO
20607582000	MIES ANDES S.A.C.		<input type="checkbox"/>	<input type="checkbox"/>	12/02/2021	APODERADO	SUSPENSION TEMPORAL
20607582433	CABILFRUT PERU S.A.C.		<input type="checkbox"/>	<input type="checkbox"/>	03/01/2020	GERENTE GENERAL	ACTIVO
20607810045	MULTIVENDE S.A.C.		<input type="checkbox"/>	<input type="checkbox"/>	30/03/2021	GERENTE GENERAL	ACTIVO
20608365240	COMERCIAL Y SERVICIOS HGF S.A.C.		<input type="checkbox"/>	<input type="checkbox"/>	03/01/2020	GERENTE GENERAL	ACTIVO
20608533312	2080 SERVICIOS PERU S.A.C.		<input type="checkbox"/>	<input type="checkbox"/>	03/01/2021	GERENTE GENERAL	SUSPENSION TEMPORAL
20609014963	AGROVECA PERU S.A.C.		<input type="checkbox"/>	<input type="checkbox"/>	03/01/2020	GERENTE GENERAL	ACTIVO

ZEGARRA MOYA BRENDA FIORELLA

Ruc	Razón Social	Semáforos			Fecha desde que ocupa Cargo	Cargo	Estado
		Act	Pre	12m			
20544057317	MASTERBASE PERU SAC				25/05/2023	GERENTE GENERAL	ACTIVO
20548701679	SDI PERU S.A.C.				25/05/2023	GERENTE GENERAL	ACTIVO
20601268621	SMS3 PERU S.A.C.				02/02/2023	APODERADO	SUSPENSION TEMPORAL
20604031649	EURO PLANT PERU SOCIEDAD ANONIMA CERRADA		<input type="checkbox"/>	<input type="checkbox"/>	24/05/2023	GERENTE GENERAL	ACTIVO
20604739854	ETT TRANSFERENCIA DE TECNOLOGIAS S.A.C.		<input type="checkbox"/>	<input type="checkbox"/>	24/05/2023	GERENTE GENERAL	ACTIVO
20605075003	GHM CONTENIDOS S.A.C.				02/02/2023	APODERADO	SUSPENSION TEMPORAL
20605544721	RFP LOGISTICA PERU S.A.C.		<input type="checkbox"/>	<input type="checkbox"/>	02/02/2023	APODERADO	SUSPENSION TEMPORAL
20605642293	SLI GROUP PERU S.A.C.		<input type="checkbox"/>	<input type="checkbox"/>	07/02/2023	APODERADO	ACTIVO
20605705830	EGS LATAM S.A.C.		<input type="checkbox"/>	<input type="checkbox"/>	07/02/2023	APODERADO	ACTIVO
20605715924	EMTEC ANDINO S.A.C.		<input type="checkbox"/>	<input type="checkbox"/>	02/02/2023	APODERADO	ACTIVO
20606106590	KPAZ PERU S.A.C.		<input type="checkbox"/>	<input type="checkbox"/>	01/06/2023	APODERADO	ACTIVO
20606518448	SOLUCIONES E INNOVACION TOTALPACK S.A.C.				07/02/2023	APODERADO	ACTIVO
20607014711	MERCURIO CONVEYOR BELT PERU S.A.C.		<input type="checkbox"/>	<input type="checkbox"/>	25/05/2023	APODERADO	ACTIVO
20607810045	MULTIVENDE S.A.C.		<input type="checkbox"/>	<input type="checkbox"/>	24/05/2023	APODERADO	ACTIVO
20608533312	2080 SERVICIOS PERU S.A.C.		<input type="checkbox"/>	<input type="checkbox"/>	02/02/2023	APODERADO	SUSPENSION TEMPORAL
20609597276	CYD INGENIERIA DEL PERU S.A.C.				18/05/2023	APODERADO	ACTIVO

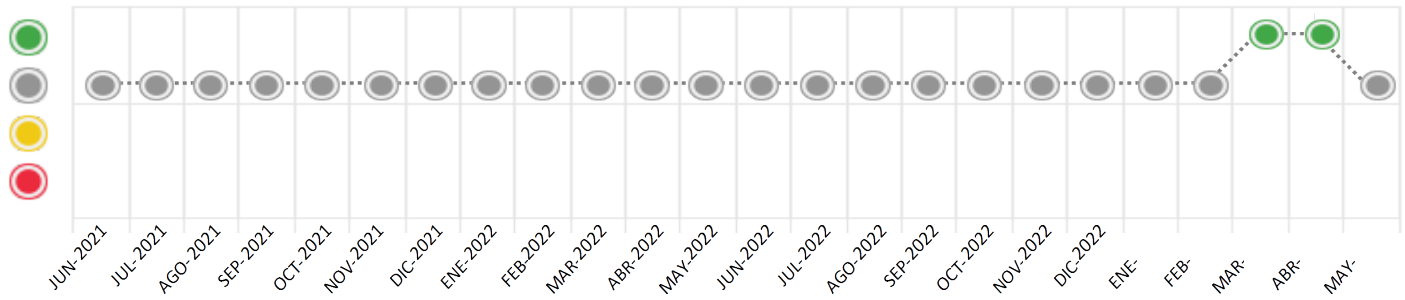
Consulta Rápida

Documento de identidad consultado

Fecha Proceso	Tipo Doc.	N. Doc.	Nombre o Raz. Social	Nota	Deuda Total *	Var.	Actual	Previo	12m
22/05/2023	RUC	20606813873	MARIENBERG PERU SAC	0.000	0,00				

Montos expresados en unidades de soles*

Semáforos de los últimos 24 meses



Semáforo	Descripción
	No registra información de deudas
	Minimo Riesgo: Sin deudas vencidas
	Mediano Riesgo: Deudas con poco atraso*
	Alto Riesgo: Deudas con atraso significativo*

*Semáforo deuda menor: Deuda vencida menor S/ 100 personas naturales o menor S/ 500 personas jurídicas

Verde: 0 <= Sem. < 0.001
 Amarillo: 0.001 <= Sem. <= 2
 Rojo: 2 < Sem. <= 6

Variación	Descripción
	Variación Negativa: La nueva información reportada ha incrementado tu riesgo crediticio
	Variación Positiva: La nueva información ha mejorado tu posición de riesgo
	Variación Porcentual Positiva: El monto total reportado por la SBS/Microfinanzas o número de instituciones financieras ha aumentado
	Variación Porcentual Negativa: El monto total reportado por la SBS/Microfinanzas o número de instituciones financieras ha disminuido
	Aproximadamente igual o igual

Detalle de la deuda SBS/Microfinanzas

Entidad	Deuda Anterior			Deuda a MAY 2023				Rect. (1)	Disc.
	NOV 2022	FEB 2023	ABR 2023	Fecha Inf.	Calif. (2)	Monto *	Días Venc.		
TOTAL			8,95				0		

(1) Ver detalle en el cuadro de Rectificaciones SBS

(2) NOR: Normal, CPP: Con Problemas Potenciales, DEF: Deficiente, DUD: Dudoso, PER: Pérdida, SCAL: Sin Calificación

Detalle de la deuda de Otros Créditos

Entidad	Deuda Anterior			Deuda a MAY 2023				Disc.
	NOV 2022	FEB 2023	ABR 2023	Fecha Inf.	Calif. (2)	Monto	Días Venc.	
TOTAL								

(2) NOR: Normal, CPP: Con Problemas Potenciales, DEF: Deficiente, DUD: Dudoso, PER: Pérdida, SCAL: Sin Calificación

Detalle de vencidos

Doc Fuente - Acreedor

Monto *

Días Venc.

Utilización de Líneas de Crédito

Instituciones	**	Línea Aprobada	Línea No Utilizada	Línea Utilizada	% L. Ut.
TOTAL					0%

**Tipo de Crédito

Principales Acreedores

Montos expresados en unidades de soles*

Resumen de Deudas

Descripción de la Deuda	Monto *	Días
Deuda total SBS al 30/04/2023		
% Calificación normal		
Peor Calificación (2)		
Otros Créditos	0,00	****

Detalle de Riesgos SBS/Microfinanzas

Concepto	Saldo *
Deuda Directa	0,00
Deuda Indirecta	0,00
Deuda Castigada	0,00
Deuda Total SBS/MicroFinanzas	0,00
Línea Tarj.Cred. No utilizada	0,00
Total Riesgo SBS/MicroFinanzas	0,00

Detalle de deuda Otros Créditos

Empresa	Calif. (2)	Saldo *	% Ven.	Días Venc.	Disc.
Deuda Total Otros Créditos		0,00	0		

Detalle de vencidos

# Doc	Fuente - Acreedor	Monto *	Días Venc.
-------	-------------------	---------	------------

Detalle Variación

Montos expresados en unidades de soles*

Resumen de la variación

Descripción de la deuda	24/04/2023	22/05/2023	Variación
Score	0.000		0.000
Nro. Entidades SBS/Microf.	1	0	-1
Riesgo Total SBS/Microf. *	8,95		
Deuda Directa	8,95		-8,95
Deuda Indirecta	0,00		0,00
Deuda Castigada	0,00		0,00

Variación del Riesgo Total SBS/Microf. *	Antes	22/05/2023	Variación
Último Mes	8,95	0,00	-8,95
Último Trimestre			
Último Semestre			
Último Año			

Calificación SBS/Microf.	24/04/2023	22/05/2023	Variación
% NOR (Normal)	100.00	0.00	-100.00
% CPP (Con Problemas Potenciales)	0.00	0.00	0.00
% DEF (Deficiente)	0.00	0.00	0.00
% DUD (Dudoso)	0.00	0.00	0.00
% PER (Pérdida)	0.00	0.00	0.00

Deuda vencida *	24/04/2023	22/05/2023	Variación
Total deuda vencida	0,00	0,00	0,00
Deuda por Otros Créditos *	24/04/2023	22/05/2023	Variación
Total deuda otros créditos	0,00	0,00	0,00

Detalle de la variación

Fuente - Acreedor *	24/04/2023	22/05/2023	Variación
---------------------	------------	------------	-----------


Posición Histórica

Montos expresados en unidades de soles*

Fecha de Proceso	Sema. Actual	Sem. Riesgo	Var.	Superintendencia de Banca y Seguros (SBS/Microfinan.)				Otros Créditos	Otros Vencidos *				Ctas. Cerr./Anu.		Otros Repor. Negati.	
				# Enti.	Deuda Total *	% Cali. normal	Peor Califi.(2)		Deuda Vencida *	Protestos	Docs. Impagos	Deuda Tributaria	Deuda Laboral	Cta. Cte.		Tar. Créd.
22/05/2023		0.000		0	0,00	0.00		0,00	0,00	0,00	0,00	0,00	0,00	0	0	0
24/04/2023		0.000		1	8,95	100.00	NOR	0,00	0,00	0,00	0,00	0,00	0,00	0	0	0
22/03/2023		0.000		1	7,87	100.00	NOR	0,00	0,00	0,00	0,00	0,00	0,00	0	0	0

Gráficos

Montos expresados en unidades de soles*



NOR: Normal, CPP: Con Problemas Potenciales, DEF: Deficiente, DUD: Dudoso, PER: Pérdida, SCAL: Sin Calificación

Reporte de Vencidos

Montos expresados en unidades de soles*

Fuente - Acreedor	FEB 2023			MAR 2023			ABR 2023			MAY 2023		
	# Docs.	Monto *	Dias V.	# Docs.	Monto *	Dias V.	# Docs.	Monto *	Dias V.	# Docs.	Monto *	Dias V.

Montos expresados en unidades de soles*

Fuente - Acreedor	OCT 2022			NOV 2022			DIC 2022			ENE 2023		
	# Docs.	Monto *	Dias V.	# Docs.	Monto *	Dias V.	# Docs.	Monto *	Dias V.	# Docs.	Monto *	Dias V.

Montos expresados en unidades de soles*

Fuente - Acreedor	JUN 2022			JUL 2022			AGO 2022			SET 2022		
	# Docs.	Monto *	Dias V.	# Docs.	Monto *	Dias V.	# Docs.	Monto *	Dias V.	# Docs.	Monto *	Dias V.

Reporte SBS/Microfinanzas

Montos expresados en unidades de soles*

Última fecha reportada por la SBS : 31/05/2023

ULTIMOS 6 MESES		DIC 2022 (SBS: NOV 2022)	ENE 2023 (SBS: DIC 2022)	FEB 2023 (SBS: ENE 2023)	MAR 2023 (SBS: FEB 2023)	ABR 2023 (SBS: MAR 2023)	MAY 2023 (SBS: ABR 2023)
% Porcentaje de Calificación	NOR (Normal)	0.00	0.00	0.00	100.00	100.00	0.00
	CPP (Con Problemas Pote.)	0.00	0.00	0.00	0.00	0.00	0.00
	DEF (Deficiente)	0.00	0.00	0.00	0.00	0.00	0.00
	DUD (Dudoso)	0.00	0.00	0.00	0.00	0.00	0.00
	PER (Pérdida)	0.00	0.00	0.00	0.00	0.00	0.00

Institución	DIC 2022 (SBS: NOV 2022)		ENE 2023 (SBS: DIC 2022)		FEB 2023 (SBS: ENE 2023)		MAR 2023 (SBS: FEB 2023)		ABR 2023 (SBS: MAR 2023)		MAY 2023 (SBS: ABR 2023)	
	Monto *	Dias V.	Monto *	Dias V.	Monto *	Dias V.	Monto *	Dias V.	Monto *	Dias V.	Monto *	Dias V.
BCP							7,87		8,95			
TOTAL	0,00		0,00		0,00		7,87		8,95		0,00	

Última fecha reportada por la SBS : 31/05/2023

Operación	DIC 2022 (SBS: NOV 2022)		ENE 2023 (SBS: DIC 2022)		FEB 2023 (SBS: ENE 2023)		MAR 2023 (SBS: FEB 2023)		ABR 2023 (SBS: MAR 2023)		MAY 2023 (SBS: ABR 2023)	
	Monto *	Dias V.	Monto *	Dias V.	Monto *	Dias V.	Monto *	Dias V.	Monto *	Dias V.	Monto *	Dias V.
RESUMEN												
- Total Deuda							7,87		8,95			
CREDITOS DIRECTOS												
- CREDITOS VIGENTES							7,87		8,95			
-- Mype: SobregirosCC							7,87		8,95			

Montos expresados en unidades de soles*

Última fecha reportada por la SBS : 31/05/2023

6 MESES ANTERIORES		JUN 2022 (SBS: MAY 2022)	JUL 2022 (SBS: JUN 2022)	AGO 2022 (SBS: JUL 2022)	SET 2022 (SBS: AGO 2022)	OCT 2022 (SBS: SET 2022)	NOV 2022 (SBS: OCT 2022)
% Porcentaje de Calificación	NOR (Normal)	0.00	0.00	0.00	0.00	0.00	0.00
	CPP (Con Problemas Pote.)	0.00	0.00	0.00	0.00	0.00	0.00
	DEF (Deficiente)	0.00	0.00	0.00	0.00	0.00	0.00
	DUD (Dudoso)	0.00	0.00	0.00	0.00	0.00	0.00
	PER (Pérdida)	0.00	0.00	0.00	0.00	0.00	0.00

Institución	JUN 2022 (SBS: MAY 2022)		JUL 2022 (SBS: JUN 2022)		AGO 2022 (SBS: JUL 2022)		SET 2022 (SBS: AGO 2022)		OCT 2022 (SBS: SET 2022)		NOV 2022 (SBS: OCT 2022)	
	Monto *	Dias V.	Monto *	Dias V.	Monto *	Dias V.	Monto *	Dias V.	Monto *	Dias V.	Monto *	Dias V.
BCP												
TOTAL	0,00		0,00		0,00		0,00		0,00		0,00	

Última fecha reportada por la SBS : 31/05/2023

Operación	JUN 2022 (SBS: MAY 2022)		JUL 2022 (SBS: JUN 2022)		AGO 2022 (SBS: JUL 2022)		SET 2022 (SBS: AGO 2022)		OCT 2022 (SBS: SET 2022)		NOV 2022 (SBS: OCT 2022)	
	Monto *	Dias V.	Monto *	Dias V.	Monto *	Dias V.	Monto *	Dias V.	Monto *	Dias V.	Monto *	Dias V.
RESUMEN												

Reporte SBS/Microfinanzas por entidades

Reportado por : BCP

Última fecha reportada por la SBS : 31/05/2023

Operación	DIC 2022 (SBS: NOV2022)		ENE 2023 (SBS: DIC2022)		FEB 2023 (SBS: ENE2023)		MAR 2023 (SBS: FEB2023)		ABR 2023 (SBS: MAR2023)		MAY 2023 (SBS: ABR2023)	
	Monto *	Dias V.	Monto *	Dias V.	Monto *	Dias V.	Monto *	Dias V.	Monto *	Dias V.	Monto *	Dias V.
Calificación (2)							NOR		NOR			
RESUMEN												
- Total Deuda							7,87		8,95			
CREDITOS DIRECTOS												
- CREDITOS VIGENTES							7,87		8,95			
-- Mype: SobregirosCC							7,87		8,95			

Última fecha reportada por la SBS : 31/05/2023

Operación	JUN 2022 (SBS: MAY2022)		JUL 2022 (SBS: JUN2022)		AGO 2022 (SBS: JUL2022)		SET 2022 (SBS: AGO2022)		OCT 2022 (SBS: SET2022)		NOV 2022 (SBS: OCT2022)	
	Monto *	Dias V.	Monto *	Dias V.	Monto *	Dias V.	Monto *	Dias V.	Monto *	Dias V.	Monto *	Dias V.
Calificación (2)												
RESUMEN												

Rectificaciones SBS

Entidad	Periodo SBS	Cuenta	Concepto Rectificación	Dice	Debe Decir
---------	-------------	--------	------------------------	------	------------

Aval/Codeudor

Montos expresados en unidades de soles*

Es Avalista de:				Información reportada por la SBS al 28/02/2023
Tipo Doc	Nro Documento	Nombre/Razón Social	Act	Pre 12m

Montos expresados en unidades de soles*

Quiénes lo Avalan:				Información reportada por la SBS al 28/02/2023
Tipo Doc	Nro Documento	Nombre/Razón Social	Act	Pre 12m

Montos expresados en unidades de soles*

Es Avalista de:				Información Reportada por Entidades de Microfinanzas / Otros Créditos
Tipo Doc	Nro Documento	Nombre/Razón Social	Act	Pre 12m

Montos expresados en unidades de soles*

Quiénes lo Avalan:				Información Reportada por Entidades de Microfinanzas / Otros Créditos
Tipo Doc	Nro Documento	Nombre/Razón Social	Act	Pre 12m

Documentos Protestados como Deudor/Aceptante

Montos expresados en unidades*

Reportado por la Cámara de Comercio de Lima (CCL)

Documentos Protestados sin Regularizar

	# Doc	Monto (S/) *	Max Días Venc.
Total:	0	0,00	

Tipo de Cambio 3.679

Nro. Secuencia	Tip. ** Reg.	Acreedor/Girador	Tipo Doc.	Moneda	Monto *	Monto * (S/)	Boletín	F. Protesto	F. Venc	Días Venc.
----------------	-----------------	------------------	-----------	--------	---------	-----------------	---------	-------------	---------	------------

**PR: Protestos, CJ: Cobranza Judicial, MO: Moras, PP: Procesos Penales

Montos expresados en unidades*

Reportado por la Cámara de Comercio de Lima (CCL)

Documentos Protestados Regularizados

	# Doc	Monto (S/) *
Total:	0	0,00

Nro. Secuencia	Tip. ** Reg.	Acreedor/Girador	Tipo Doc.	Moneda	Monto *	Monto * (S/)	Boletín	F. Protesto	F. Venc.	F. Reg
----------------	-----------------	------------------	-----------	--------	---------	-----------------	---------	-------------	----------	--------

**PR: Protestos, CJ: Cobranza Judicial, MO: Moras, PP: Procesos Penales

Detalle de Vencidos

Comercio Exterior

Montos expresados en unidades de dólares

Muestra información reportada por la SUNAT desde el 07/02/2011

Resumen por Ejercicio

Ejercicio	Actividad	Número de Operaciones	Importe USD *	N° Países	3 países con mayor número de operaciones
2023	IMPORTACIÓN	5	150.008,74	2	CHILE, TAIWAN
2022	IMPORTACIÓN	19	787.593,71	2	CHILE, CHINA
2021	IMPORTACIÓN	13	531.375,51	2	CHILE, TAIWAN

Resumen por Meses

Actividad	Ejercicio	Mes	Número de Operaciones	Importe USD *	N° Países	3 países con mayor número de operaciones
IMPORTACIÓN	2023	MAYO	2	48.645,59	1	CHILE
		MARZO	1	21.671,00	1	CHILE
		FEBRERO	1	30.964,12	1	CHILE
	2022	ENERO	1	48.728,03	2	CHILE, TAIWAN
		DICIEMBRE	1	38.459,47	1	CHILE
		NOVIEMBRE	3	129.250,72	1	CHILE
		OCTUBRE	1	66.873,10	1	CHILE
		SETIEMBRE	2	83.837,62	1	CHILE
		AGOSTO	1	38.530,20	1	CHILE
		JULIO	1	37.203,00	1	CHILE
		JUNIO	2	78.890,12	2	CHILE, CHINA
		MAYO	1	51.595,06	1	CHILE
		ABRIL	1	37.991,14	1	CHINA
MARZO	4	147.760,07	1	CHILE		

		ENERO	2	77.203,21	1	CHILE
2021		NOVIEMBR	2	93.819,02	2	CHILE, TAIWAN
		OCTUBRE	1	37.428,06	1	CHILE
		SETIEMBRE	1	38.033,79	1	CHILE
		AGOSTO	4	201.851,13	1	CHILE
		JULIO	2	66.221,10	1	CHILE
		JUNIO	2	91.889,44	1	CHILE
		MAYO	1	2.132,96	1	CHILE

PUBLICACIÓN DIARIO "EL PERUANO"

Reporte Otros Créditos

Institución	DIC 2022		ENE 2023		FEB 2023		MAR 2023		ABR 2023		MAY 2023	
	Monto *	Dias V.	Monto *	Dias V.	Monto *	Dias V.	Monto *	Dias V.	Monto *	Dias V.	Monto *	Dias V.

Institución	JUN 2022		JUL 2022		AGO 2022		SET 2022		OCT 2022		NOV 2022	
	Monto *	Dias V.	Monto *	Dias V.	Monto *	Dias V.	Monto *	Dias V.	Monto *	Dias V.	Monto *	Dias V.

Reporte Otros Créditos por entidades

Sin Información