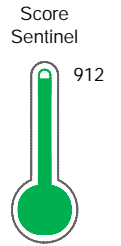


El reporte contiene solo los títulos seleccionados

- Información General
- Consulta Rápida
- Principales Acreedores
- Detalle Variación
- Posición Histórica
- Gráficos
- Rep. Vencidos
- Rep. SBS/Microf.
- SBS/Microf. Entidades
- Rectificaciones SBS
- Avalados/Avalistas
- Hechos de Importancia
- Documentos CCL
- Detalle de Vencidos
- Comercio Exterior
- Otros Créditos
- Otros Créd. Entidades
- Otros Rep. Negativos

RUC 20100172624 - CERUTI FABRICA DE ENVASES DE CARTON S A

Fecha Proceso	Tipo Doc.	N. Doc.	Nota	Deuda Total *	Var.	Actual	Previo	12m
22/10/2021	RUC	20100172624	1.000	15.788.731,39				



Riesgo Muy Bajo

* La persona consultada cuenta con los siguientes créditos e indicadores.

- Línea de Crédito
- Reactiva Perú

Sentinel Sabio

Bancarizado: SI

Recomendación de Sentinel Sabio

Evaluación Crediticia



OBSERVAR
Producto Genérico

Detalle:

- Presenta Calificación Cpp mayor a 20% en los 12 meses

Cuota Estimada Mensual

S/ 706609,



Score Sentinel

Nivel de Riesgo

912



Riesgo Muy Bajo

Recomendación:

En este nivel de riesgo, 3 de 100 empresas podrían caer en incumplimiento en los próximos 12 meses

Información General

Datos Principales

01/01/2021: Última actualización de información reportada por SUNAT

Razón Social:	CERUTI FABRICA DE ENVASES DE CARTON S A		
Nombre Comercial:	-		
Tipo de Contribuyente:	SOCIEDAD ANONIMA		
Estado de Contribuyente:	ACTIVO	Condición del Contribuyente:	HABIDO
Inicio de Actividades:	27/07/1948		
Tamaño contribuyente:	PRINCIPAL	Dependencia:	INTENDENCIA LIMA PRICO
Actividad Económica Principal	VENTA AL POR MENOR POR CORREO Y POR INTERNET		
Actividad Económica Secundaria 1	-	Actividad Económica Secundaria 2	-
Fecha Inscripción RRPP:	12/01/1973	Número de Partida Registral:	100172620000
Folio:	0	Asiento:	0

Agente de retención

Direcciones Registradas

Dirección	Fuente
CARRETERA CENTRAL KM. 18.5 ZONA INDUSTRIAL ÑAÑA CHACLACAYO - LIMA - LIMA (AL COSTADO DE LA FCA.UNION)	SUNAT - DOMICILIO FISCAL
CARRETERA CENTRAL KM. 18.5 CHACLACAYO - LIMA - LIMA	SUNAT - DEPOSITO

Representantes Legales

Nro Documento	Nombre de Representante	Act	Pre	12m	Fecha desde que ocupa Cargo	Cargo
07863950	ANGOBALDO COMPANY ALDO EDGARD				26/05/2016	GERENTE GENERAL

Empresas Relacionadas a:

ANGOBALDO COMPANY ALDO EDGARD

Ruc	Razón Social	Semáforos			Fecha desde que ocupa Cargo	Cargo	Estado
		Act	Pre	12m			
20100151546	INDUSTRIAS DEL PAPEL S A				17/03/2016	GERENTE GENERAL	ACTIVO
20100182859	ENVASES Y ENVOLTURAS S.A.				14/07/2020	APODERADO	ACTIVO
20101362966	ACCESORIOS INDUSTRIALES S A				23/05/2017	GERENTE GENERAL	BAJA DEFINITIVA
20537506131	ACINSA TUBOS S.A.				26/05/2016	GERENTE GENERAL	ACTIVO
20602616119	FOSS ENERGY S.A.C.				26/10/2017	APODERADO	ACTIVO
20605341536	BELANDRA S.A.C.				23/09/2019	GERENTE GENERAL	ACTIVO

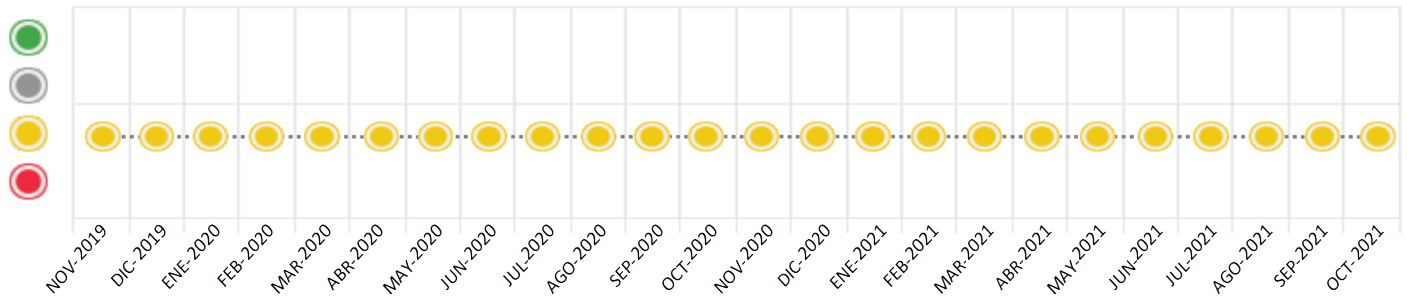
Consulta Rápida





Documento de identidad consultado

Fecha Proceso	Tipo Doc.	N. Doc.	Nombre o Raz. Social	Nota	Deuda Total *	Var.	Actual	Previo	12m
22/10/2021	RUC	20100172624	CERUTI FABRICA DE ENVASES DE CARTON S A	1.000	15.788.731,39				

Montos expresados en unidades de soles*

Semáforos de los últimos 24 meses



Semáforo	Descripción
	No registra información de deudas
	Mínimo Riesgo: Sin deudas vencidas
	Mediano Riesgo: Deudas con poco atraso*
	Alto Riesgo: Deudas con atraso significativo*

*Semáforo deuda menor: Deuda vencida menor S/ 100 personas naturales o menor S/ 500 personas jurídicas

Verde: $0 \leq \text{Sem.} < 0.001$
 Amarillo: $0.001 \leq \text{Sem.} < 2$
 Rojo: $2 < \text{Sem.} < 6$

Variación	Descripción
	Variación Negativa: La nueva información reportada ha incrementado tu riesgo crediticio
	Variación Positiva: La nueva información ha mejorado tu posición de riesgo
	Variación Porcentual Positiva: El monto total reportado por la SBS/Microfinanzas o número de instituciones financieras ha aumentado
	Variación Porcentual Negativa: El monto total reportado por la SBS/Microfinanzas o número de instituciones financieras ha disminuido
	Aproximadamente igual o igual

Detalle de la deuda SBS/Microfinanzas

Entidad	Deuda Anterior			Deuda a OCT 2021				Rect. (1)	Disc.
	ABR 2021	JUL 2021	SET 2021	Fecha Inf.	Calif. (2)	Monto *	Días Venc.		
BCP	13.361.156,82	12.778.261,71	16.104.265,60	30/09/2021	CPP	15.715.277,90	4		
BBVA	146.283,16	106.792,29	85.094,38	30/09/2021	CPP	73.453,49			
TOTAL	13.507.439,98	12.885.054,00	16.189.359,98			15.788.731,39			

(1) Ver detalle en el cuadro de Rectificaciones SBS

(2) NOR: Normal, CPP: Con Problemas Potenciales, DEF: Deficiente, DUD: Dudoso, PER: Pérdida, SCAL: Sin Calificación

Detalle de la deuda de Otros Créditos

Entidad	Deuda Anterior			Deuda a OCT 2021				Disc.
	ABR 2021	JUL 2021	SET 2021	Fecha Inf.	Calif. (2)	Monto	Días Venc.	
TOTAL								

(2) NOR: Normal, CPP: Con Problemas Potenciales, DEF: Deficiente, DUD: Dudoso, PER: Pérdida, SCAL: Sin Calificación

Detalle de vencidos

# Doc	Fuente - Acreedor	Monto *	Días Venc.

Utilización de Líneas de Crédito

Instituciones	**	Línea Aprobada	Línea No Utilizada	Línea Utilizada	% L. Uti.
BCP	DES		2.825.485,65		
TOTAL			2.825.485,65		0%

**(DES): Descuentos

Principales Acreedores

Montos expresados en unidades de soles*

Resumen de Deudas

Descripción de la Deuda	Monto *	Días Venc.
Deuda total SBS al 30/09/2021	15.788.731,39	
% Calificación normal	0,00	
Peor Calificación (2)	CPP	
Otros Créditos	0,00	****

Detalle de deuda SBS/Microfinanzas

Institución SBS	Calif. (2)	Saldo *	% Ven.	Días Venc.	Rect.(1)
BCP	CPP	15.715.277,90	0,00	4	
BBVA	CPP	73.453,49	0,00		
Deuda Total SBS/MicroFinanzas		15.788.731,39	0		

Detalle de Riesgos SBS/Microfinanzas

Concepto	Saldo *
Deuda Directa	15.582.031,39
Deuda Indirecta	206.700,00
Deuda Castigada	0,00
Deuda Total SBS/MicroFinanzas	15.788.731,39
Línea Tarj.Cred. No utilizada	0,00
Total Riesgo SBS/MicroFinanzas	15.788.731,39

Detalle de deuda Otros Créditos

Empresa	Calif. (2)	Saldo *	% Ven.	Días Venc.	Disc.
Deuda Total Otros Créditos		0,00	0		

Detalle de vencidos

# Doc	Fuente - Acreedor	Monto *	Días Venc.
-------	-------------------	---------	------------

Detalle Variación

Montos expresados en unidades de soles*

Resumen de la variación

Descripción de la deuda	30/09/2021	22/10/2021	Variación
Score	1.000	1.000	0,000
Nro. Entidades SBS/Microf.	2	2	0
Riesgo Total SBS/Microf. *	16.189.359,98	15.788.731,39	
Deuda Directa	15.985.159,98	15.582.031,39	-403.128,59
Deuda Indirecta	204.200,00	206.700,00	2.500,00
Deuda Castigada	0,00	0,00	0,00

Variación del Riesgo Total SBS/Microf. *	Antes	22/10/2021	Variación
Último Mes	16.189.359,98	15.788.731,39	-400.628,59
Último Trimestre	12.885.054,00	15.788.731,39	2.903.677,39
Último Semestre	13.507.439,98	15.788.731,39	2.281.291,41
Último Año	17.576.131,31	15.788.731,39	-1.787.399,92

Calificación SBS/Microf.	30/09/2021	22/10/2021	Variación
% NOR (Normal)	0,00	0,00	0,00
% CPP (Con Problemas Potenciales)	100,00	100,00	0,00
% DEF (Deficiente)	0,00	0,00	0,00
% DUD (Dudoso)	0,00	0,00	0,00
% PER (Pérdida)	0,00	0,00	0,00

Deuda vencida *	30/09/2021	22/10/2021	Variación
Total deuda vencida	0,00	0,00	0,00
Deuda por Otros Créditos *	30/09/2021	22/10/2021	Variación

Total deuda otros créditos	0,00	0,00	0,00
----------------------------	------	------	------

Detalle de la variación			
Fuente - Acreedor *	30/09/2021	22/10/2021	Variación

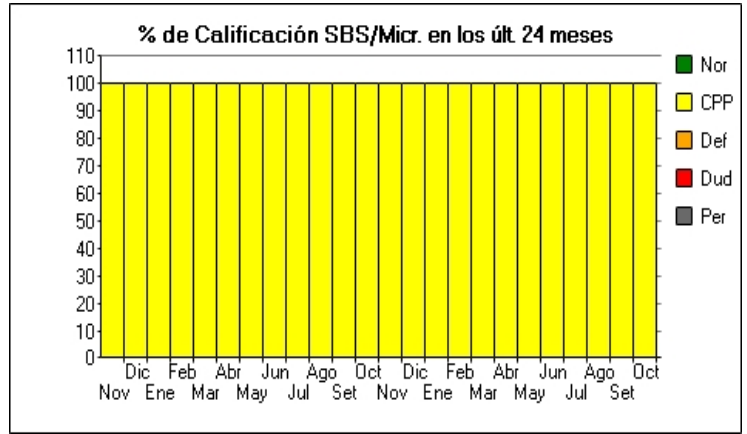
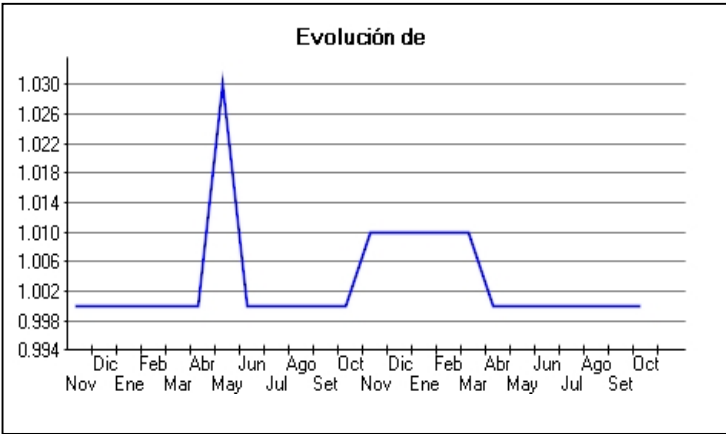
Posición Histórica

Montos expresados en unidades de soles*

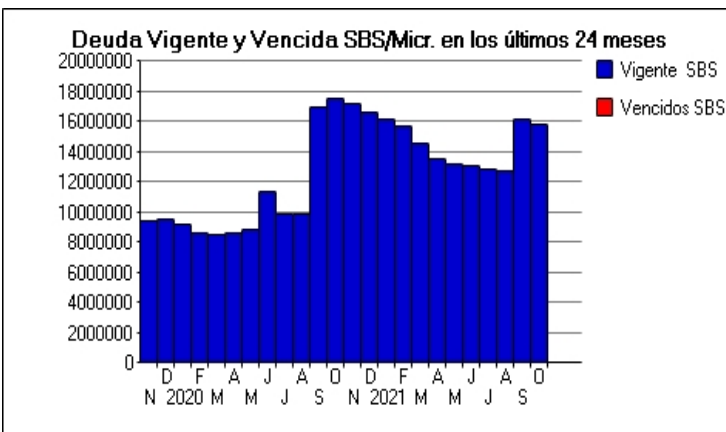
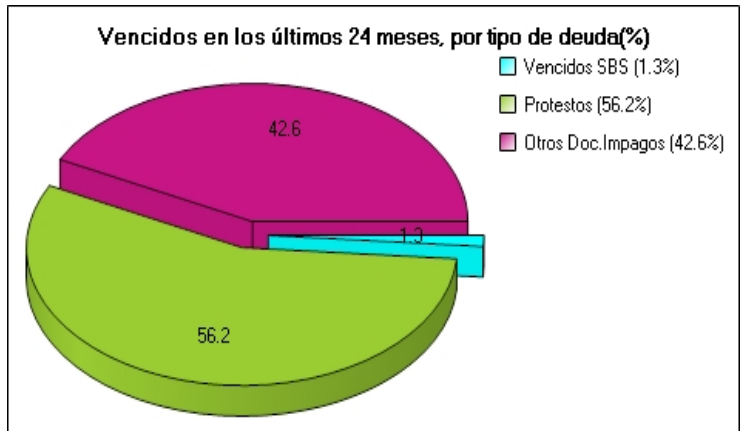
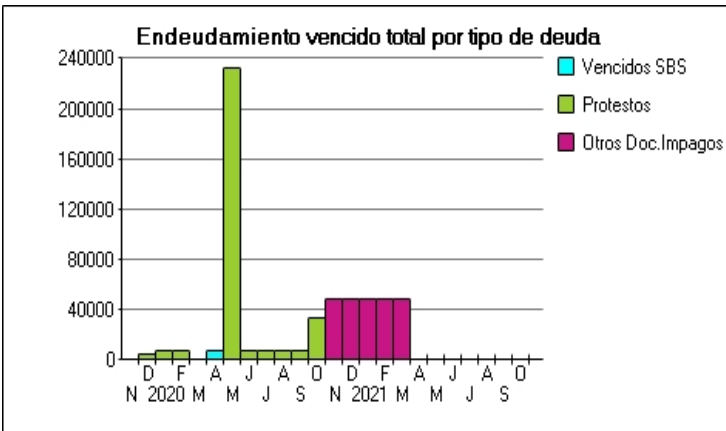
Fecha de Proceso	Sema. Actual	Sem. Riesgo	Var.	Superintendencia de Banca y Seguros (SBS/Microfinan.)				Otros Créditos	Otros Vencidos *				Ctas. Cerr./Anu.		Otros Repor. Negati.		
				# Enti.	Deuda Total *	% Cali. normal	Peor Califi.(2)		Deuda Vencida *	Protestos	Docs. Impagos	Deuda Tributaria	Deuda Laboral	Cta. Cte.		Tar. Créd.	
22/10/202	●	1.000	☰	2	15.788.731,39	0.00	CPP	0,00	0,00	0,00	0,00	0,00	0,00	0,00	0	0	0
30/09/202	●	1.000	☰	2	16.189.359,98	0.00	CPP	0,00	0,00	0,00	0,00	0,00	0,00	0,00	0	0	0
23/09/202	●	1.000	📊	2	16.189.359,98	0.00	CPP	0,00	0,00	0,00	0,00	0,00	0,00	0,00	0	0	0
23/08/202	●	1.000	☰	2	12.708.175,86	0.00	CPP	0,00	0,00	0,00	0,00	0,00	0,00	0,00	0	0	0
24/07/202	●	1.000	☰	2	12.885.054,00	0.00	CPP	0,00	0,00	0,00	0,00	0,00	0,00	0,00	0	0	0
12/07/202	●	1.000	☰	2	13.111.986,38	0.00	CPP	0,00	0,00	0,00	0,00	0,00	0,00	0,00	0	0	0
05/07/202	●	1.010	☰	2	13.111.986,38	0.00	CPP	0,00	0,00	0,00	0,00	47.850,00	0,00	0,00	0	0	0
23/06/202	●	1.000	☰	2	13.111.986,38	0.00	CPP	0,00	0,00	0,00	0,00	0,00	0,00	0,00	0	0	0
24/05/202	●	1.000	☰	2	13.220.319,18	0.00	CPP	0,00	0,00	0,00	0,00	0,00	0,00	0,00	0	0	0
27/04/202	●	1.000	☰	2	13.507.439,98	0.00	CPP	0,00	0,00	0,00	0,00	0,00	0,00	0,00	0	0	0
23/04/202	●	1.000	📊	2	13.507.439,98	0.00	CPP	0,00	0,00	0,00	0,00	0,00	0,00	85,78	0	0	0
20/04/202	●	1.000	☰	2	14.593.433,66	0.00	CPP	0,00	0,00	0,00	0,00	0,00	0,00	85,78	0	0	0
09/04/202	●	1.009	☰	2	14.593.433,66	0.00	CPP	0,00	0,00	0,00	0,00	48.190,02	0,00	85,78	0	0	0
25/03/202	●	1.009	📊	2	14.593.433,66	0.00	CPP	0,00	0,00	0,00	0,00	48.190,02	0,00	0,00	0	0	0
26/02/202	●	1.009	📊	2	15.747.612,11	0.00	CPP	0,00	0,00	0,00	0,00	48.190,02	0,00	0,00	0	0	0
23/01/202	●	1.008	📊	2	16.182.857,19	0.00	CPP	0,00	0,00	0,00	0,00	48.190,02	0,00	0,00	0	0	0
14/01/202	●	1.008	☰	2	16.578.201,74	0.00	CPP	0,00	0,00	0,00	0,00	48.190,02	0,00	0,00	0	0	0
22/12/202	●	1.008	📊	2	16.578.201,74	0.00	CPP	0,00	0,00	0,00	0,00	48.190,02	0,00	0,00	0	0	0
27/11/202	●	1.008	☰	2	17.223.199,37	0.00	CPP	0,00	0,00	0,00	0,00	48.190,02	0,00	0,00	0	0	0
25/11/202	●	1.014	📊	2	17.223.199,37	0.00	CPP	0,00	0,00	33.199,50	48.190,02	0,00	0,00	0,00	0	0	0
11/11/202	●	1.013	☰	3	17.576.131,31	0.00	CPP	0,00	0,00	33.199,50	48.190,02	0,00	0,00	0,00	0	0	0
02/11/202	●	1.003	☰	3	17.576.131,31	0.00	CPP	0,00	0,00	33.199,50	0,00	0,00	0,00	0,00	0	0	0
29/10/202	●	1.003	☰	3	17.576.131,31	0.00	CPP	0,00	0,00	33.052,47	0,00	0,00	0,00	0,00	0	0	0
24/10/202	●	1.003	📊	3	17.576.131,31	0.00	CPP	0,00	0,00	33.052,47	0,00	0,00	0,00	0,00	0	0	0
20/10/202	●	1.003	☰	3	16.942.960,19	0.00	CPP	0,00	0,00	33.052,47	0,00	0,00	0,00	0,00	0	0	0
06/10/202	●	1.001	☰	3	16.942.960,19	0.00	CPP	0,00	0,00	15.692,63	0,00	0,00	0,00	0,00	0	0	0
01/10/202	●	1.000	☰	3	16.942.960,19	0.00	CPP	0,00	0,00	8.319,14	0,00	0,00	0,00	0,00	0	0	0
28/09/202	●	1.000	📊	3	16.942.960,19	0.00	CPP	0,00	0,00	8.161,87	0,00	0,00	0,00	0,00	0	0	0
01/09/202	●	1.001	☰	3	9.927.606,42	0.00	CPP	0,00	0,00	8.161,87	0,00	0,00	0,00	0,00	0	0	0
24/08/202	●	1.001	☰	3	9.927.606,42	0.00	CPP	0,00	0,00	8.154,93	0,00	0,00	0,00	0,00	0	0	0
18/08/202	●	1.001	☰	3	9.847.631,88	0.00	CPP	0,00	0,00	8.154,93	0,00	0,00	0,00	0,00	0	0	0
10/08/202	●	1.012	☰	3	9.847.631,88	0.00	CPP	0,00	0,00	8.154,93	0,00	52.712,00	0,00	0,00	0	0	0
06/08/202	●	1.001	☰	3	9.847.631,88	0.00	CPP	0,00	0,00	8.154,93	0,00	0,00	0,00	0,00	0	0	0
03/08/202	●	1.001	☰	3	9.847.631,88	0.00	CPP	0,00	0,00	8.154,93	0,00	0,00	0,00	0,00	0	0	0
24/07/202	●	1.001	☰	3	9.847.631,88	0.00	CPP	0,00	0,00	8.134,12	0,00	0,00	0,00	0,00	0	0	0
06/07/202	●	1.000	☰	3	11.399.354,81	0.00	CPP	0,00	0,00	8.134,12	0,00	0,00	0,00	0,00	0	0	0
02/07/202	●	1.017	☰	3	11.399.354,81	0.00	CPP	0,00	0,00	8.134,12	0,00	190.051,00	0,00	0,00	0	0	0
23/06/202	●	1.000	📊	3	11.399.354,81	0.00	CPP	0,00	0,00	7.914,40	0,00	0,00	0,00	0,00	0	0	0
10/06/202	●	1.000	☰	3	8.814.451,68	0.00	CPP	0,00	0,00	7.914,40	0,00	0,00	0,00	0,00	0	0	0
03/06/202	●	1.026	☰	3	8.814.451,68	0.00	CPP	0,00	0,00	240.587,92	0,00	0,00	0,00	0,00	0	0	0
25/05/202	●	1.025	☰	3	8.814.451,68	0.00	CPP	0,00	0,00	232.673,52	0,00	0,00	0,00	0,00	0	0	0
20/05/202	●	1.026	☰	3	8.612.241,54	0.00	CPP	7.146,44	0,00	232.673,52	0,00	0,00	0,00	0,00	0	0	0
05/05/202	●	1.000	☰	3	8.612.241,54	0.00	CPP	7.146,44	0,00	166.819,84	0,00	0,00	0,00	0,00	0	0	0
27/04/202	●	1.000	☰	3	8.612.241,54	0.00	CPP	7.146,44	0,00	0,00	0,00	0,00	0,00	0,00	0	0	0
20/03/202	●	1.000	☰	3	8.482.646,28	0.00	CPP	0,00	0,00	0,00	0,00	0,00	0,00	0,00	0	0	0
11/03/202	●	1.000	☰	3	8.679.995,37	0.00	CPP	0,00	0,00	0,00	0,00	0,00	0,00	0,00	0	0	0
03/03/202	●	1.001	☰	3	8.679.995,37	0.00	CPP	0,00	0,00	8.033,66	0,00	0,00	0,00	0,00	0	0	0
24/02/202	●	1.001	☰	3	8.679.995,37	0.00	CPP	0,00	0,00	7.844,65	0,00	0,00	0,00	0,00	0	0	0
05/02/202	●	1.000	☰	3	9.234.370,70	0.00	CPP	0,00	0,00	7.844,65	0,00	0,00	0,00	0,00	0	0	0
27/01/202	●	1.000	☰	3	9.234.370,70	0.00	CPP	0,00	0,00	7.723,33	0,00	0,00	0,00	0,00	0	0	0
22/01/202	●	1.000	☰	3	9.234.370,70	0.00	CPP	0,00	0,00	4.344,81	0,00	0,00	0,00	0,00	0	0	0
03/01/202	●	1.000	☰	3	9.527.568,97	0.00	CPP	0,00	0,00	4.344,81	0,00	0,00	0,00	0,00	0	0	0
21/12/201	●	1.000	☰	3	9.527.568,97	0.00	CPP	0,00	0,00	4.464,25	0,00	0,00	0,00	0,00	0	0	0
05/12/201	●	1.000	☰	3	9.427.042,87	0.00	CPP	0,00	0,00	4.464,25	0,00	0,00	0,00	0,00	0	0	0
23/11/201	●	1.000	☰	3	9.427.042,87	0.00	CPP	0,00	0,00	0,00	0,00	0,00	0,00	0,00	0	0	0

Gráficos

Montos expresados en unidades de soles*



NOR: Normal, CPP: Con Problemas Potenciales, DEF: Deficiente, DUD: Dudoso, PER: Pérdida, SCAL: Sin Calificación



Reporte de Vencidos

Montos expresados en unidades de soles*

Fuente - Acreedor	JUL 2021			AGO 2021			SET 2021			OCT 2021		
	# Docs.	Monto *	Dias V.	# Docs.	Monto *	Dias V.	# Docs.	Monto *	Dias V.	# Docs.	Monto *	Dias V.
Protestos Sin Regularizar												
H COMERCIAL GRAPH SRL // BANCO BBVA PERU		0,00			0,00			0,00			0,00	
H COMERCIAL GRAPH SRL // BBVA PERU		0,00			0,00			0,00			0,00	
H. COMERCIAL GRAPH S.R.L.		0,00			0,00			0,00			0,00	
Total	0			0			0			0		
Documentos Impagos												
CENTRAL COOP DE SERVICIOS SERVIPERU LTDA		0,00			0,00			0,00			0,00	
Total	0			0			0			0		
Deuda Tributaria												
SUPERINTENDENCIA NACIONAL DE ADMINISTRACION		0,00	0		0,00			0,00			0,00	
Total	0			0			0			0		
Deuda Laboral												
PRIMA AFP S.A.		0,00			0,00			0,00			0,00	
Total	0			0			0			0		

Montos expresados en unidades de soles*

Fuente - Acreedor	MAR 2021			ABR 2021			MAY 2021			JUN 2021		
	# Docs.	Monto *	Dias V.	# Docs.	Monto *	Dias V.	# Docs.	Monto *	Dias V.	# Docs.	Monto *	Dias V.
Protestos Sin Regularizar												
H COMERCIAL GRAPH SRL // BANCO BBVA PERU		0,00			0,00			0,00			0,00	
H COMERCIAL GRAPH SRL // BBVA PERU		0,00			0,00			0,00			0,00	
H. COMERCIAL GRAPH S.R.L.		0,00			0,00			0,00			0,00	
Total	0			0			0			0		
Documentos Impagos												
CENTRAL COOP DE SERVICIOS SERVIPERU LTDA	13	48.190,02	800		0,00	0		0,00			0,00	
Total	13	48.190,02	800	0			0			0		
Deuda Tributaria												
SUPERINTENDENCIA NACIONAL DE ADMINISTRACION		0,00			0,00			0,00			0,00	
Total	0			0			0			0		
Deuda Laboral												
PRIMA AFP S.A.		0,00			0,00	0		0,00			0,00	
Total	0			0			0			0		

Montos expresados en unidades de soles*

Fuente - Acreedor	NOV 2020			DIC 2020			ENE 2021			FEB 2021		
	# Docs.	Monto *	Dias V.	# Docs.	Monto *	Dias V.	# Docs.	Monto *	Dias V.	# Docs.	Monto *	Dias V.
Protestos Sin Regularizar												
H COMERCIAL GRAPH SRL // BANCO BBVA PERU		0,00	0		0,00			0,00			0,00	
H COMERCIAL GRAPH SRL // BBVA PERU		0,00	0		0,00			0,00			0,00	
H. COMERCIAL GRAPH S.R.L.		0,00	0		0,00			0,00			0,00	
Total	0			0			0			0		
Documentos Impagos												
CENTRAL COOP DE SERVICIOS SERVIPERU LTDA	13	48.190,02	679	13	48.190,02	710	13	48.190,02	74	13	48.190,02	76
Total	13	48.190,02	679	13	48.190,02	710	13	48.190,02	74	13	48.190,02	76
Deuda Tributaria												
SUPERINTENDENCIA NACIONAL DE ADMINISTRACION		0,00			0,00			0,00			0,00	
Total	0			0			0			0		
Deuda Laboral												
PRIMA AFP S.A.		0,00			0,00			0,00			0,00	
Total	0			0			0			0		

Reporte SBS/Microfinanzas

Montos expresados en unidades de soles*

Última fecha reportada por la SBS : 30/09/2021

ÚLTIMOS 6 MESES		MAY 2021 (SBS: ABR 2021)	JUN 2021 (SBS: MAY 2021)	JUL 2021 (SBS: JUN 2021)	AGO 2021 (SBS: JUL 2021)	SET 2021 (SBS: AGO 2021)	OCT 2021 (SBS: SET 2021)
% Porcentaje de Calificación	NOR (Normal)	0.00	0.00	0.00	0.00	0.00	0.00
	CPP (Con Problemas Pote.)	100.00	100.00	100.00	100.00	100.00	100.00
	DEF (Deficiente)	0.00	0.00	0.00	0.00	0.00	0.00
	DUD (Dudoso)	0.00	0.00	0.00	0.00	0.00	0.00
	PER (Pérdida)	0.00	0.00	0.00	0.00	0.00	0.00

Institución	MAY 2021 (SBS: ABR 2021)		JUN 2021 (SBS: MAY 2021)		JUL 2021 (SBS: JUN 2021)		AGO 2021 (SBS: JUL 2021)		SET 2021 (SBS: AGO 2021)		OCT 2021 (SBS: SET 2021)	
	Monto *	Dias V.	Monto *	Dias V.	Monto *	Dias V.	Monto *	Dias V.	Monto *	Dias V.	Monto *	Dias V.
BCP	13.086.932,71		12.991.886,76		12.778.261,71		12.611.685,59		16.104.265,60		15.715.277,90	4
BBVA	133.386,47		120.099,62		106.792,29		96.490,27		85.094,38		73.453,49	
INTERBANK												
TOTAL	13.220.319,18		13.111.986,38		12.885.054,00		12.708.175,86		16.189.359,98		15.788.731,39	4

Última fecha reportada por la SBS : 30/09/2021

Operación	MAY 2021 (SBS: ABR 2021)		JUN 2021 (SBS: MAY 2021)		JUL 2021 (SBS: JUN 2021)		AGO 2021 (SBS: JUL 2021)		SET 2021 (SBS: AGO 2021)		OCT 2021 (SBS: SET 2021)	
	Monto *	Dias V.	Monto *	Dias V.	Monto *	Dias V.	Monto *	Dias V.	Monto *	Dias V.	Monto *	Dias V.
RESUMEN												
- Total Deuda	13.220.319,18		13.111.986,38		12.885.054,00		12.708.175,86		16.189.359,98		15.788.731,39	4
- Línea No Utilizada			6.108.800,00		6.172.800,00		6.464.000,00		2.870.080,00		2.825.485,65	
- Garantías	26.504.216,00		26.684.842,00		26.754.235,00		27.365.045,00		27.516.556,00		27.408.249,00	
- PROGRAMA REACTIVA PERU	9.996.614,00		10.031.861,59		9.895.481,30		9.763.519,29		9.707.232,58		9.290.411,30	
CREDITOS DIRECTOS												
- CRÉDITOS VIGENTES	13.030.969,18		12.921.086,38		12.692.154,00		12.506.175,86		15.985.159,98		15.582.031,39	4
-- GranE: SobregirosCC			25,48		8,98							
-- GranE: Descuentos	50.531,34							3.628.911,16		3.737.069,28	4	
--- Otros	50.531,34							3.628.911,16		3.737.069,28	4	
-- GranE: Préstamos	11.719.275,89		11.712.459,39		11.534.499,75		11.360.682,80		11.262.617,81		10.803.732,08	
--- NoRevolventes	11.719.275,89		11.712.459,39		11.534.499,75		11.360.682,80		11.262.617,81		10.803.732,08	
-- GranE: ArrendamientoFinanc	1.261.161,95		1.208.601,51		1.157.645,27		1.145.493,06		1.093.631,01		1.041.230,03	
CREDITOS INDIRECTOS												
- CartasFianzaOtorgadas	189.350,00		190.900,00		192.900,00		202.000,00		204.200,00		206.700,00	
LINEA NO UTIL. Y CRED. NO DESEMB.												
- LinCredDescuentos			6.108.800,00		6.172.800,00		6.464.000,00		2.870.080,00		2.825.485,65	
GARANTIAS												
- GARANTIAS RECIBIDAS	26.504.217,64		26.684.844,15		26.754.235,65		27.365.046,51		27.516.557,97		27.408.251,73	
-- 1eraHipotecasInmuebles	15.819.572,18		15.949.069,61		16.116.163,05		16.876.438,24		17.060.241,04		17.269.107,85	
-- OtrasGarantias	1.667.178,31		1.680.825,66		1.698.435,14		1.778.558,31		1.797.928,76		1.819.940,61	
-- Gob. Nacional Reactiva Perú	8.313.952,60		8.345.675,43		8.222.933,17		8.104.167,36		8.045.906,85		7.699.223,41	
-- OtrasGtiasNoPref	703.514,55		709.273,45		716.704,29		605.882,60		612.481,32		619.979,86	

Montos expresados en unidades de soles*

Última fecha reportada por la SBS : 30/09/2021

6 MESES ANTERIORES		NOV 2020 (SBS: OCT 2020)	DIC 2020 (SBS: NOV 2020)	ENE 2021 (SBS: DIC 2020)	FEB 2021 (SBS: ENE 2021)	MAR 2021 (SBS: FEB 2021)	ABR 2021 (SBS: MAR 2021)
% Porcentaje de Calificación	NOR (Normal)	0.00	0.00	0.00	0.00	0.00	0.00
	CPP (Con Problemas Pote.)	100.00	100.00	100.00	100.00	100.00	100.00
	DEF (Deficiente)	0.00	0.00	0.00	0.00	0.00	0.00
	DUD (Dudoso)	0.00	0.00	0.00	0.00	0.00	0.00
	PER (Pérdida)	0.00	0.00	0.00	0.00	0.00	0.00

Institución	NOV 2020 (SBS: OCT 2020)		DIC 2020 (SBS: NOV 2020)		ENE 2021 (SBS: DIC 2020)		FEB 2021 (SBS: ENE 2021)		MAR 2021 (SBS: FEB 2021)		ABR 2021 (SBS: MAR 2021)	
	Monto *	Dias V.	Monto *	Dias V.	Monto *	Dias V.	Monto *	Dias V.	Monto *	Dias V.	Monto *	Dias V.
BCP	17.016.020,63	8	16.384.473,60	10	16.001.653,12	7	15.578.834,06	5	14.437.728,86	1	13.361.156,82	
BBVA	207.178,74		193.728,14		181.204,07		168.778,05		155.704,80		146.283,16	
INTERBANK												
TOTAL	17.223.199,37	8	16.578.201,74	10	16.182.857,19	7	15.747.612,11	5	14.593.433,66	1	13.507.439,98	

Última fecha reportada por la SBS : 30/09/2021

Operación	NOV 2020 (SBS: OCT 2020)		DIC 2020 (SBS: NOV 2020)		ENE 2021 (SBS: DIC 2020)		FEB 2021 (SBS: ENE 2021)		MAR 2021 (SBS: FEB 2021)		ABR 2021 (SBS: MAR 2021)	
	Monto *	Dias V.	Monto *	Dias V.	Monto *	Dias V.	Monto *	Dias V.	Monto *	Dias V.	Monto *	Dias V.
RESUMEN												
- Total Deuda	17.223.199,37	8	16.578.201,74	10	16.182.857,19	7	15.747.612,11	5	14.593.433,66	1	13.507.439,98	
- Garantías	25.668.434,00		25.639.613,00		25.706.860,00		25.793.321,00		25.841.354,00		26.360.116,00	
- PROGRAMA REACTIVA PERU	9.996.614,00		9.996.614,00		9.996.614,00		9.996.614,00		9.996.614,00		9.996.614,00	
CREDITOS DIRECTOS												
- CRÉDITOS VIGENTES	17.042.549,37	8	16.397.851,74	10	15.820.757,19	7	15.565.662,11	5	14.410.983,66	1	13.319.589,98	
-- GranE: Descuentos	3.239.918,99	8	2.846.933,01	10	2.419.175,85	7	2.335.687,85	5	1.277.399,07	1	249.463,44	
--- Otros	3.239.918,99	8	2.846.933,01	10	2.419.175,85	7	2.335.687,85	5	1.277.399,07	1	249.463,44	
-- GranE: Préstamos	11.959.439,45		11.920.165,83		11.880.196,77		11.841.215,77		11.800.314,59		11.758.751,71	
--- NoRevolventes							11.841.215,77		11.800.314,59		11.758.751,71	
--- Otros	11.959.439,45		11.920.165,83		11.880.196,77							
-- GranE: Factoring	111.708,86		139.244,14		82.191,34							
-- GranE: ArrendamientoFinanc	1.551.019,95		1.491.508,76		1.439.193,23		1.388.758,49		1.333.270,00		1.311.374,83	
-- CRÉDITOS COMERCIO EXTERIOR	180.462,12											
CREDITOS INDIRECTOS												
- CartasFianzaOtorgadas	180.650,00		180.350,00		362.100,00		181.950,00		182.450,00		187.850,00	
GARANTIAS												
- GARANTIAS RECIBIDAS	25.668.435,73		25.639.615,66		25.706.862,49		25.793.322,67		25.841.356,12		26.360.117,31	
-- 1eraHipotecasInmuebles	15.092.715,69		15.067.651,67		15.126.134,38		15.201.326,43		15.243.099,79		15.694.252,10	
-- OtrasGarantías	1.590.577,03		1.587.935,61		1.594.098,93		1.602.023,19		1.606.425,57		1.653.971,19	
-- Gob. Nacional Reactiva Perú	8.313.952,60		8.313.952,60		8.313.952,60		8.313.952,60		8.313.952,60		8.313.952,60	
-- OtrasGtiasNoPref	671.190,41		670.075,78		672.676,58		676.020,45		677.878,16		697.941,42	

Reporte SBS/Microfinanzas por entidades

Reportado por : BCP

Última fecha reportada por la SBS : 30/09/2021

Operación	MAY 2021 (SBS: ABR2021)		JUN 2021 (SBS: MAY2021)		JUL 2021 (SBS: JUN2021)		AGO 2021 (SBS: JUL2021)		SET 2021 (SBS: AGO2021)		OCT 2021 (SBS: SET2021)	
	Monto *	Dias V.	Monto *	Dias V.	Monto *	Dias V.	Monto *	Dias V.	Monto *	Dias V.	Monto *	Dias V.
Calificación (2)	CPP		CPP		CPP		CPP		CPP		CPP	
RESUMEN												
- Total Deuda	13.086.932,71		12.991.886,76		12.778.261,71		12.611.685,59		16.104.265,60		15.715.277,90	4
- Línea No Utilizada			6.108.800,00		6.172.800,00		6.464.000,00		2.870.080,00		2.825.485,65	
- Garantías	25.800.702,00		25.975.569,00		26.037.531,00		26.759.163,00		26.904.075,00		26.788.270,00	
- PROGRAMA REACTIVA PERU	9.996.614,00		10.031.861,59		9.895.481,30		9.763.519,29		9.707.232,58		9.290.411,30	
CREDITOS DIRECTOS												
- CRÉDITOS VIGENTES	12.897.582,71		12.800.986,76		12.585.361,71		12.409.685,59		15.900.065,60		15.508.577,90	4
-- GranE: SobregirosCC			25,48		8,98							
-- GranE: Descuentos	50.531,34								3.628.911,16		3.737.069,28	4
--- Otros	50.531,34								3.628.911,16		3.737.069,28	4
-- GranE: Préstamos	11.719.275,89		11.712.459,39		11.534.499,75		11.360.682,80		11.262.617,81		10.803.732,08	
--- NoRevolventes	11.719.275,89		11.712.459,39		11.534.499,75		11.360.682,80		11.262.617,81		10.803.732,08	
-- GranE: ArrendamientoFinanc	1.127.775,48		1.088.501,89		1.050.852,98		1.049.002,79		1.008.536,63		967.776,54	
CREDITOS INDIRECTOS												
- CartasFianzaOtorgadas	189.350,00		190.900,00		192.900,00		202.000,00		204.200,00		206.700,00	
LINEA NO UTIL. Y CRED. NO DESEMB.												
- LinCredDescuentos			6.108.800,00		6.172.800,00		6.464.000,00		2.870.080,00		2.825.485,65	
GARANTIAS												
- GARANTIAS RECIBIDAS	25.800.703,09		25.975.570,70		26.037.531,36		26.759.163,91		26.904.076,65		26.788.271,87	
-- 1eraHipotecasInmuebles	15.819.572,18		15.949.069,61		16.116.163,05		16.876.438,24		17.060.241,04		17.269.107,85	
-- OtrasGarantías	1.667.178,31		1.680.825,66		1.698.435,14		1.778.558,31		1.797.928,76		1.819.940,61	
-- Gob. Nacional Reactiva Perú	8.313.952,60		8.345.675,43		8.222.933,17		8.104.167,36		8.045.906,85		7.699.223,41	

Última fecha reportada por la SBS : 30/09/2021

Operación	NOV 2020 (SBS: OCT2020)		DIC 2020 (SBS: NOV2020)		ENE 2021 (SBS: DIC2020)		FEB 2021 (SBS: ENE2021)		MAR 2021 (SBS: FEB2021)		ABR 2021 (SBS: MAR2021)	
	Monto *	Dias V.	Monto *	Dias V.	Monto *	Dias V.	Monto *	Dias V.	Monto *	Dias V.	Monto *	Dias V.
Calificación (2)	CPP		CPP		CPP		CPP		CPP		CPP	
RESUMEN												
- Total Deuda	17.016.020,63	8	16.384.473,60	10	16.001.653,12	7	15.578.834,06	5	14.437.728,86	1	13.361.156,82	
- Garantías	24.997.244,00		24.969.538,00		25.034.184,00		25.117.301,00		25.163.476,00		25.662.175,00	
- PROGRAMA REACTIVA PERU	9.996.614,00		9.996.614,00		9.996.614,00		9.996.614,00		9.996.614,00		9.996.614,00	
CREDITOS DIRECTOS												
- CRÉDITOS VIGENTES	16.835.370,63	8	16.204.123,60	10	15.639.553,12	7	15.396.884,06	5	14.255.278,86	1	13.173.306,82	
-- GranE:Descuentos	3.239.918,99	8	2.846.933,01	10	2.419.175,85	7	2.335.687,85	5	1.277.399,07	1	249.463,44	
--- Otros	3.239.918,99	8	2.846.933,01	10	2.419.175,85	7	2.335.687,85	5	1.277.399,07	1	249.463,44	
-- GranE:Préstamos	11.959.439,45		11.920.165,83		11.880.196,77		11.841.215,77		11.800.314,59		11.758.751,71	
--- NoRevolventes							11.841.215,77		11.800.314,59		11.758.751,71	
--- Otros	11.959.439,45		11.920.165,83		11.880.196,77							
-- GranE:Factoring	111.708,86		139.244,14		82.191,34							
-- GranE:ArrendamientoFinanc	1.343.841,21		1.297.780,62		1.257.989,16		1.219.980,44		1.177.565,20		1.165.091,67	
-- CRÉDITOS COMERCIO EXTERIOR	180.462,12											
CREDITOS INDIRECTOS												
- CartasFianzaOtorgadas	180.650,00		180.350,00		362.100,00		181.950,00		182.450,00		187.850,00	
GARANTIAS												
- GARANTIAS RECIBIDAS	24.997.245,32		24.969.539,88		25.034.185,91		25.117.302,22		25.163.477,96		25.662.175,89	
-- 1eraHipotecasInmuebles	15.092.715,69		15.067.651,67		15.126.134,38		15.201.326,43		15.243.099,79		15.694.252,10	
-- OtrasGarantias	1.590.577,03		1.587.935,61		1.594.098,93		1.602.023,19		1.606.425,57		1.653.971,19	
-- Gob. Nacional Reactiva Perú	8.313.952,60		8.313.952,60		8.313.952,60		8.313.952,60		8.313.952,60		8.313.952,60	

Reportado por : BBVA

Última fecha reportada por la SBS : 30/09/2021

Operación	MAY 2021 (SBS: ABR2021)		JUN 2021 (SBS: MAY2021)		JUL 2021 (SBS: JUN2021)		AGO 2021 (SBS: JUL2021)		SET 2021 (SBS: AGO2021)		OCT 2021 (SBS: SET2021)	
	Monto *	Dias V.	Monto *	Dias V.	Monto *	Dias V.	Monto *	Dias V.	Monto *	Dias V.	Monto *	Dias V.
Calificación (2)	CPP		CPP		CPP		CPP		CPP		CPP	
RESUMEN												
- Total Deuda	133.386,47		120.099,62		106.792,29		96.490,27		85.094,38		73.453,49	
- Garantías	703.514,00		709.273,00		716.704,00		605.882,00		612.481,00		619.979,00	
CREDITOS DIRECTOS												
- CRÉDITOS VIGENTES	133.386,47		120.099,62		106.792,29		96.490,27		85.094,38		73.453,49	
-- GranE:ArrendamientoFinanc	133.386,47		120.099,62		106.792,29		96.490,27		85.094,38		73.453,49	
GARANTIAS												
- GARANTIAS RECIBIDAS	703.514,55		709.273,45		716.704,29		605.882,60		612.481,32		619.979,86	
-- OtrasGtiasNoPref	703.514,55		709.273,45		716.704,29		605.882,60		612.481,32		619.979,86	

Última fecha reportada por la SBS : 30/09/2021

Operación	NOV 2020 (SBS: OCT2020)		DIC 2020 (SBS: NOV2020)		ENE 2021 (SBS: DIC2020)		FEB 2021 (SBS: ENE2021)		MAR 2021 (SBS: FEB2021)		ABR 2021 (SBS: MAR2021)	
	Monto *	Dias V.	Monto *	Dias V.	Monto *	Dias V.	Monto *	Dias V.	Monto *	Dias V.	Monto *	Dias V.
Calificación (2)	CPP		CPP		CPP		CPP		CPP		CPP	
RESUMEN												
- Total Deuda	207.178,74		193.728,14		181.204,07		168.778,05		155.704,80		146.283,16	
- Garantías	671.190,00		670.075,00		672.676,00		676.020,00		677.878,00		697.941,00	
CREDITOS DIRECTOS												
- CRÉDITOS VIGENTES	207.178,74		193.728,14		181.204,07		168.778,05		155.704,80		146.283,16	
-- GranE:ArrendamientoFinanc	207.178,74		193.728,14		181.204,07		168.778,05		155.704,80		146.283,16	
GARANTIAS												
- GARANTIAS RECIBIDAS	671.190,41		670.075,78		672.676,58		676.020,45		677.878,16		697.941,42	
-- OtrasGtiasNoPref	671.190,41		670.075,78		672.676,58		676.020,45		677.878,16		697.941,42	

Reportado por : INTERBANK

Última fecha reportada por la SBS : 30/09/2021

Operación	MAY 2021 (SBS: ABR2021)		JUN 2021 (SBS: MAY2021)		JUL 2021 (SBS: JUN2021)		AGO 2021 (SBS: JUL2021)		SET 2021 (SBS: AGO2021)		OCT 2021 (SBS: SET2021)	
	Monto *	Días V.	Monto *	Días V.	Monto *	Días V.	Monto *	Días V.	Monto *	Días V.	Monto *	Días V.
Calificación (2)												
RESUMEN												

Última fecha reportada por la SBS : 30/09/2021

Operación	NOV 2020 (SBS: OCT2020)		DIC 2020 (SBS: NOV2020)		ENE 2021 (SBS: DIC2020)		FEB 2021 (SBS: ENE2021)		MAR 2021 (SBS: FEB2021)		ABR 2021 (SBS: MAR2021)	
	Monto *	Días V.	Monto *	Días V.	Monto *	Días V.	Monto *	Días V.	Monto *	Días V.	Monto *	Días V.
Calificación (2)												
RESUMEN												

Rectificaciones SBS

Entidad	Periodo SBS	Cuenta	Concepto Rectificación	Dice	Debe Decir
---------	-------------	--------	------------------------	------	------------

Aval/Codeudor

Montos expresados en unidades de soles*

Es Avalista de:

Información reportada por la SBS al 30/09/2021

Tipo Doc	Nro Documento	Nombre/Razón Social	Act	Pre	12m
----------	---------------	---------------------	-----	-----	-----

Montos expresados en unidades de soles*

Quiénes lo Avalan:

Información reportada por la SBS al 30/09/2021

Tipo Doc	Nro Documento	Nombre/Razón Social	Act	Pre	12m
----------	---------------	---------------------	-----	-----	-----

Montos expresados en unidades de soles*

Es Avalista de:

Información Reportada por Entidades de Microfinanzas / Otros Créditos

Tipo Doc	Nro Documento	Nombre/Razón Social	Act	Pre	12m
----------	---------------	---------------------	-----	-----	-----

Montos expresados en unidades de soles*

Quiénes lo Avalan:

Información Reportada por Entidades de Microfinanzas / Otros Créditos

Tipo Doc	Nro Documento	Nombre/Razón Social	Act	Pre	12m
----------	---------------	---------------------	-----	-----	-----

Documentos Protestados como Deudor/Aceptante

Montos expresados en unidades*

Reportado por la Cámara de Comercio de Lima (CCL)

Documentos Protestados sin Regularizar

	# Doc	Monto (S/) *	Max Días Venc.
Total:	0	0,00	

Tipo de Cambio 3.989

Nro. Secuencia	Tip. ** Reg.	Acreedor/Girador	Tipo Doc.	Moneda	Monto *	Monto * (S/)	Boletín	F. Protesto	F. Venc	Días Venc.
----------------	-----------------	------------------	-----------	--------	---------	-----------------	---------	-------------	---------	------------

**PR: Protestos, CJ: Cobranza Judicial, MO: Moras, PP: Procesos Penales

Montos expresados en unidades*

Reportado por la Cámara de Comercio de Lima (CCL)

Documentos Protestados Regularizados

	# Doc	Monto (S/) *
Total:	18	1.160.107,30

Se muestran hasta los 10 primeros documentos ordenados por Fecha de Boletín de la CCL

Nro. Secuencia	Tip. Reg.	Acreedor/Girador	Tipo Doc.	Moneda	Monto *	Monto * (S/)	Boletín	F. Protesto	F. Venc.	F. Reg
6406048	PR	H COMERCIAL GRAPH SRL // BBVA PERU	LET	US\$	2.879,20	11.758,65	09/2020	05/08/2020	/ /	24/11/2020
6406760	PR	H. COMERCIAL GRAPH S.R.L.	LET	US\$	1.947,00	7.951,55	09/2020	01/07/2020	/ /	24/11/2020
6392079	PR	H COMERCIAL GRAPH SRL // BANCO BBVA PERU	LET	US\$	2.049,90	8.371,79	08/2020	13/03/2020	/ /	24/11/2020
6366268	PR	H. COMERCIAL GRAPH S.R.L.	LET	US\$	2.312,80	9.445,48	04/2020	13/03/2020	/ /	24/11/2020
6326135	PR	HUYHUA COMERCIAL SRL	LET	US\$	1.020,70	4.168,54	11/2019	06/11/2019	/ /	04/03/2020
6315735	PR	COMERCE & SERVICES KAROL S.A.C	LET	US\$	1.312,63	5.360,78	10/2019	09/10/2019	/ /	04/03/2020
6091748	PR	SCOTIABANK PERU SAA	PAG	US\$	88.424,00	361.123,62	03/2018	05/03/2018	/ /	22/08/2018
6092169	PR	SCOTIABANK PERU SAA	PAG	US\$	61.581,00	251.496,80	03/2018	05/03/2018	/ /	22/08/2018
3072	PR	INDUSTRIAS DEL PAPEL S A	FAN	S/.	111.554,94	111.554,94	02/2018	12/02/2018	25/01/2018	22/08/2018
2924	PR	INDUSTRIAS DEL PAPEL S A	FAN	S/.	91.049,99	91.049,99	02/2018	26/02/2018	10/02/2018	22/08/2018

**PR: Protestos, CJ: Cobranza Judicial, MO: Moras, PP: Procesos Penales

Documentos Protestados como Acreedor/Girador

Montos expresados en unidades*

Reportado por la Cámara de Comercio de Lima (CCL)

Documentos Protestados sin Regularizar

	# Doc	Monto (S/) *	Max Días Venc.
Total:	193	1.127.975,11	2,156

Se muestran hasta los 10 primeros documentos ordenados por Fecha de Boletín de la CCL

Tipo de Cambio 3.989

Nro. Secuencia	Tip. Reg.	Deudor/Aceptante	Tipo Doc.	Moneda	Monto *	Monto * (S/)	Boletín	F. Protesto	F. Venc	Días Venc.
48542	PR	INDUSTRIAS ROES S.R.L.	FAN	S/.	6.404,33	6.404,33	09/2021	14/09/2021	02/09/2021	50
45231	PR	TAMBO GRANDE S.A.C	FAN	S/.	22.939,20	22.939,20	07/2021	14/07/2021	03/07/2021	111
43669	PR	TAMBO GRANDE S.A.C	FAN	S/.	25.848,66	25.848,66	06/2021	10/06/2021	31/05/2021	144
41121	PR	TAMBO GRANDE S.A.C	FAN	S/.	18.217,55	18.217,55	05/2021	05/05/2021	25/04/2021	180
41120	PR	TAMBO GRANDE S.A.C	FAN	S/.	2.070,90	2.070,90	05/2021	05/05/2021	25/04/2021	180
39951	PR	INVERSIONES N & Y S.A.C.	FAN	S/.	11.785,50	11.785,50	04/2021	06/04/2021	23/03/2021	213
40353	PR	INVERSIONES N & Y S.A.C.	FAN	S/.	10.965,15	10.965,15	04/2021	14/04/2021	25/03/2021	211
39952	PR	INVERSIONES N & Y S.A.C.	FAN	S/.	4.830,61	4.830,61	04/2021	06/04/2021	23/03/2021	213
37220	PR	INVERSIONES N & Y S.A.C.	FAN	S/.	15.006,06	15.006,06	01/2021	27/01/2021	16/01/2021	279
37251	PR	INVERSIONES N & Y S.A.C.	FAN	S/.	7.506,92	7.506,92	01/2021	06/01/2021	24/12/2020	302

**PR: Protestos, CJ: Cobranza Judicial, MO: Moras, PP: Procesos Penales

Montos expresados en unidades*

Reportado por la Cámara de Comercio de Lima (CCL)

Documentos Protestados Regularizados

	# Doc	Monto (S/) *
Total:	74	491.066,32

Se muestran hasta los 10 primeros documentos ordenados por Fecha de Boletín de la CCL

Nro. Secuencia	Tip. Reg.	Deudor/Aceptante	Tipo Doc.	Moneda	Monto *	Monto * (S/)	Boletín	F. Protesto	F. Venc.	F. Reg
45254	PR	PANIFICADORA INDUSTRIAL EL ARTESANO S.A.C.	FAN	S/.	6.859,21	6.859,21	07/2021	15/07/2021	05/07/2021	20/09/2021
45368	PR	PANIFICADORA INDUSTRIAL EL ARTESANO S.A.C.	FAN	S/.	3.729,39	3.729,39	07/2021	20/07/2021	08/07/2021	20/09/2021
37438	PR	PANIFICADORA INDUSTRIAL EL ARTESANO S.A.C.	FAN	S/.	9.686,29	9.686,29	02/2021	05/02/2021	26/01/2021	06/04/2021
37481	PR	PANIFICADORA INDUSTRIAL EL ARTESANO S.A.C.	FAN	S/.	5.397,62	5.397,62	02/2021	10/02/2021	31/01/2021	06/04/2021
37456	PR	METALES Y EXPORTACIONES SOCIEDAD ANONIMA CERRADA	FAN	S/.	1.979,45	1.979,45	02/2021	09/02/2021	28/01/2021	08/04/2021
36941	PR	PANIFICADORA INDUSTRIAL EL ARTESANO S.A.C.	FAN	S/.	28.379,00	28.379,00	01/2021	08/01/2021	29/12/2020	06/04/2021
36926	PR	PANIFICADORA INDUSTRIAL EL ARTESANO S.A.C.	FAN	S/.	22.208,78	22.208,78	01/2021	06/01/2021	24/12/2020	06/04/2021
36927	PR	PANIFICADORA INDUSTRIAL EL ARTESANO S.A.C.	FAN	S/.	8.667,69	8.667,69	01/2021	19/01/2021	07/01/2021	06/04/2021

36942	PR	PANIFICADORA INDUSTRIAL EL ARTESANO S.A.C.	FAN	S/.	1.693,89	1.693,89	01/2021	19/01/2021	07/01/2021	06/04/2021
36944	PR	PANIFICADORA INDUSTRIAL EL ARTESANO S.A.C.	FAN	S/.	805,96	805,96	01/2021	28/01/2021	18/01/2021	06/04/2021

**PR: Protestos, CJ: Cobranza Judicial, MO: Moras, PP: Procesos Penales

Detalle de Vencidos

Comercio Exterior

Montos expresados en unidades de dólares

Muestra información reportada por la SUNAT desde el 07/02/2011

Resumen por Ejercicio

Ejercicio	Actividad	Número de Operaciones	Importe USD *	N° Países	3 países con mayor número de operaciones
2021	IMPORTACIÓN	31	786.410,67	9	GERMANY, CHINA, UNITED STATES
2020	IMPORTACIÓN	51	1.280.436,29	13	GERMANY, NETHERLANDS, CHINA
2019	EXPORTACIÓN	2	12.880,09	1	PANAMA
	IMPORTACIÓN	69	1.930.114,56	14	GERMANY, UNITED KINGDOM, AUSTRIA
2018	EXPORTACIÓN	4	26.310,00	1	PANAMA
	IMPORTACIÓN	106	1.529.964,47	13	GERMANY, UNITED STATES, NETHERLANDS
2017	IMPORTACIÓN	79	1.550.386,92	13	NETHERLANDS, GERMANY, FRANCE

Resumen por Meses

Actividad	Ejercicio	Mes	Número de Operaciones	Importe USD *	N° Países	3 países con mayor número de operaciones
EXPORTACIÓN	2019	OCTUBRE	1	6.230,03	1	PANAMA
		ENERO	1	6.650,06	1	PANAMA
	2018	SETIEMBRE	1	7.040,00	1	PANAMA
		AGOSTO	1	7.350,00	1	PANAMA
		ABRIL	2	11.920,00	1	PANAMA
IMPORTACIÓN	2021	OCTUBRE	4	40.748,19	4	GERMANY, SPAIN, TAIWAN
		SETIEMBRE	1	5.353,80	3	GERMANY, NORWAY, UNITED STATES
		AGOSTO	2	57.869,17	1	GERMANY
		JULIO	2	90.563,81	2	GERMANY, SPAIN
		JUNIO	2	18.641,06	2	CHINA, UNITED STATES
		ABRIL	6	90.060,10	5	CHINA, GERMANY, UNITED STATES
		MARZO	6	209.413,45	3	GERMANY, FRANCE, POLAND
		FEBRERO	4	78.990,14	5	GERMANY, NETHERLANDS, NORWAY
		ENERO	4	194.770,96	4	GERMANY, NETHERLANDS, UNITED STATES
		2020	DICIEMBRE	3	188.074,44	3
	NOVIEMBRE		4	92.314,57	5	GERMANY, FRANCE, NETHERLANDS
	OCTUBRE		7	193.466,98	5	NETHERLANDS, CHINA, GERMANY
	SETIEMBRE		2	21.492,99	2	CHINA, FRANCE
	AGOSTO		3	81.852,30	3	GERMANY, FRANCE, NETHERLANDS
	JULIO		8	188.129,19	4	UNITED KINGDOM, NETHERLANDS, GERMANY
	JUNIO		6	91.056,96	3	CHINA, FRANCE, GERMANY
	MAYO		3	84.948,22	4	GERMANY, NETHERLANDS, NORWAY
	ABRIL		4	76.503,50	3	NETHERLANDS, UNITED STATES, SPAIN
	MARZO		6	154.690,09	4	GERMANY, ITALY, SWEDEN
	2019	FEBRERO	2	41.515,96	1	GERMANY
		ENERO	3	66.391,11	4	CHINA, GERMANY, UNITED KINGDOM
		DICIEMBRE	6	169.451,86	6	NETHERLANDS, SWEDEN, GERMANY
		NOVIEMBRE	3	73.412,64	3	GERMANY, SPAIN, UNITED KINGDOM
OCTUBRE		9	176.016,46	7	GERMANY, UNITED KINGDOM, NETHERLANDS	
SETIEMBRE		5	135.557,97	5	AUSTRIA, GERMANY, FRANCE	
AGOSTO		5	184.695,97	4	AUSTRIA, GERMANY, NETHERLANDS	
JULIO		5	122.186,76	3	GERMANY, UNITED KINGDOM, NETHERLANDS	
JUNIO	4	129.606,23	4	AUSTRIA, CANADA, GERMANY		
MAYO	5	265.671,40	4	NETHERLANDS, POLAND, AUSTRIA		

		ABRIL	7	122.007,01	5	GERMANY,UNITED KINGDOM,SWEDEN
		MARZO	4	189.858,69	6	UNITED KINGDOM,POLAND,UNITED STATES
		FEBRERO	10	134.406,04	8	AUSTRIA,GERMANY,SWEDEN
		ENERO	6	227.243,53	7	SWEDEN,GERMANY,UNITED KINGDOM
	2018	DICIEMBRE	3	67.240,19	4	AUSTRIA,GERMANY,UNITED KINGDOM
		NOVIEMBRE	7	163.389,67	5	GERMANY,AUSTRIA,HUNGARY
		OCTUBRE	9	140.669,35	4	GERMANY,NETHERLANDS,UNITED STATES
		SETIEMBRE	13	162.048,10	7	CANADA,GERMANY,AUSTRIA
		AGOSTO	9	145.371,88	6	AUSTRIA,GERMANY,FRANCE
		JULIO	8	133.277,29	5	GERMANY,AUSTRIA,UNITED KINGDOM
		JUNIO	6	115.725,42	5	GERMANY,NETHERLANDS,UNITED STATES
		MAYO	6	69.636,34	6	GERMANY,FRANCE,NETHERLANDS
		ABRIL	12	117.212,56	5	UNITED STATES,GERMANY,NETHERLANDS
		MARZO	16	161.177,41	6	UNITED STATES,NETHERLANDS,AUSTRIA
		FEBRERO	7	155.703,57	4	GERMANY,UNITED STATES,CANADA
		ENERO	10	98.512,71	5	NETHERLANDS,UNITED STATES,GERMANY
	2017	DICIEMBRE	6	105.828,24	5	CANADA,GERMANY,UNITED KINGDOM
		NOVIEMBRE	8	176.133,72	5	GERMANY,NETHERLANDS,TAIWAN
		OCTUBRE	10	222.998,66	6	GERMANY,NETHERLANDS,SPAIN
		SETIEMBRE	12	165.578,32	2	NETHERLANDS,GERMANY
		AGOSTO	11	234.359,66	5	NETHERLANDS,UNITED STATES,CANADA
		JULIO	4	51.897,00	1	NETHERLANDS
		JUNIO	4	123.644,28	2	NETHERLANDS,GERMANY
		MAYO	4	34.322,82	2	NETHERLANDS,FRANCE
		ABRIL	5	114.128,56	5	COLOMBIA,FINLAND,FRANCE
		MARZO	8	184.499,74	4	NETHERLANDS,UNITED STATES,GERMANY
		FEBRERO	3	48.067,48	3	CHINA,SPAIN,FRANCE
		ENERO	4	88.928,44	3	FRANCE,UNITED STATES,SWITZERLAND

PUBLICACIÓN DIARIO "EL PERUANO"

Reporte Otros Créditos

Institución	MAY 2021		JUN 2021		JUL 2021		AGO 2021		SET 2021		OCT 2021	
	Monto *	Dias V.	Monto *	Dias V.	Monto *	Dias V.	Monto *	Dias V.	Monto *	Dias V.	Monto *	Dias V.
Institución												

Institución	NOV 2020		DIC 2020		ENE 2021		FEB 2021		MAR 2021		ABR 2021	
	Monto *	Dias V.	Monto *	Dias V.	Monto *	Dias V.	Monto *	Dias V.	Monto *	Dias V.	Monto *	Dias V.
Institución												

Reporte Otros Créditos por entidades

Sin Información