

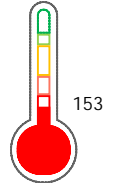
El reporte contiene solo los títulos seleccionados

- | | | | | | |
|---|---|--|---|---|---|
| <input checked="" type="checkbox"/> Información General | <input checked="" type="checkbox"/> Consulta Rápida | <input checked="" type="checkbox"/> Principales Acreedores | <input checked="" type="checkbox"/> Detalle Variación | <input checked="" type="checkbox"/> Posición Histórica | <input checked="" type="checkbox"/> Gráficos |
| <input checked="" type="checkbox"/> Rep. Vencidos | <input checked="" type="checkbox"/> Rep. SBS/Microf. | <input checked="" type="checkbox"/> SBS/Microf. Entidades | <input checked="" type="checkbox"/> Rectificaciones SBS | <input checked="" type="checkbox"/> Avalados/Avalistas | <input checked="" type="checkbox"/> Hechos de Importancia |
| <input checked="" type="checkbox"/> Documentos CCL | <input checked="" type="checkbox"/> Detalle de Vencidos | <input checked="" type="checkbox"/> Comercio Exterior | <input checked="" type="checkbox"/> Otros Créditos | <input checked="" type="checkbox"/> Otros Créd. Entidades | <input checked="" type="checkbox"/> Otros Rep. Negativos |

RUC 20524445787 - FREE PERU S.A.C.

Fecha Proceso	Tipo Doc.	N. Doc.	Nota	Deuda Total *	Var.	Actual	Previo	12m
02/11/2022	RUC	20524445787	3.999	508.887,66				

Score Sentinel



Riesgo Muy Alto

Sentinel Sabio

 Bancarizado: SI

Recomendación de Sentinel Sabio

Evaluación Crediticia



RECHAZAR
Producto Genérico

Detalle:

- Calificación Def, Dud, Per en los 12 meses
- Presenta estado de riesgo alto o muy alto
- El promedio de deudas negativas (Sunat, AFP, Protestos) representa mas del 5% del promedio deuda en el SF en los últimos 3 meses

Cuota Estimada Mensual

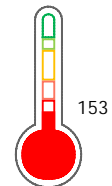
S/ 11,



Score Sentinel

Nivel de Riesgo

Riesgo Muy Alto



Recomendación:

En este nivel de riesgo, 47 de 100
empresas podrían caer en incumplimiento
en los próximos 12 meses

Información General

Datos Principales

12/09/2022: Última actualización de información reportada por SUNAT

Razón Social:	FREE PERU S.A.C.	Condición del Contribuyente:	HABIDO
Nombre Comercial:	-		
Tipo de Contribuyente:	SOCIEDAD ANONIMA CERRADA		
Estado de Contribuyente:	ACTIVO		
Inicio de Actividades:	16/02/2010		
Tamaño contribuyente:	RESTO	Dependencia:	INTENDENCIA LIMA MEPECO
Actividad Económica Principal	ACTIV.DE ARQUITECTURA E INGENIERIA		
Actividad Económica Secundaria 1	-	Actividad Económica Secundaria 2	-
Fecha Inscripción RRPP:	08/01/2010	Número de Partida Registral:	-
Folio:	-	Asiento:	-

Agente de retención

Direcciones Registradas

Dirección	Fuente
CALLE 28 INT REF MZA. 01 LTE. 25 URBANIZACION SAN ANTONIO D CARAPONGO 6 LURIGANCHO - LIMA - LIMA (CALLE 28 MZ:01 LT:25 PISO 2)	SUNAT - DOMICILIO FISCAL
MZA. A LTE. 5 URBANIZACION PORTADA DE CERES SANTA ANITA - LIMA - LIMA (CHANCAS CON AV HUAROCHIRI)	SUNAT - SUCURSAL

Representantes Legales

Nro Documento	Nombre de Representante	Act	Pre	12m	Fecha desde que ocupa Cargo	Cargo
44007885	SEDANO TAIPE LUIS ALBERTO	<input type="radio"/>	<input type="radio"/>	<input checked="" type="radio"/>	06/01/2010	-

Empresas Relacionadas a:

SEDANO TAIPE LUIS ALBERTO

Ruc	Razón Social	Semáforos			Fecha desde que ocupa Cargo	Cargo	Estado
		Act	Pre	12m			
20486318270	MULTISERVICIOS KAPKAS S.A.C.	<input checked="" type="radio"/>	<input checked="" type="radio"/>	<input checked="" type="radio"/>	26/05/2005	GERENTE	BAJA DE OFICIO

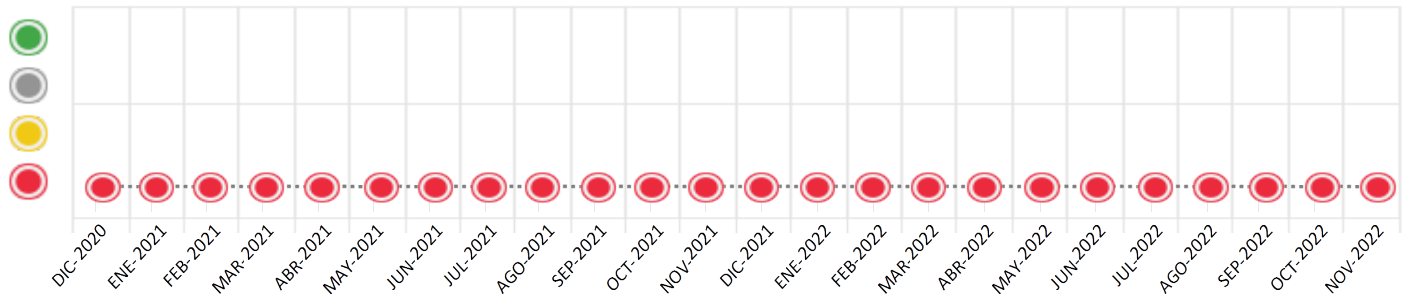
Consulta Rápida





Documento de identidad consultado

Fecha Proceso	Tipo Doc.	N. Doc.	Nombre o Raz. Social	Nota	Deuda Total *	Var.	Actual	Previo	12m
02/11/2022	RUC	20524445787	FREE PERU S.A.C.	3.999	508.887,66		<input checked="" type="radio"/>	<input checked="" type="radio"/>	<input checked="" type="radio"/>

Montos expresados en unidades de soles*

Semáforos de los últimos 24 meses



Semáforo	Descripción
	No registra información de deudas
	Mínimo Riesgo: Sin deudas vencidas
	Mediano Riesgo: Deudas con poco atraso*
	Alto Riesgo: Deudas con atraso significativo*

*Semáforo deuda menor: Deuda vencida menor S/ 100 personas naturales o menor S/ 500 personas jurídicas

Verde: $0 \leq \text{Sem.} < 0.001$
 Amarillo: $0.001 \leq \text{Sem.} \leq 2$
 Rojo: $2 < \text{Sem.} \leq 6$

Variación	Descripción
	Variación Negativa: La nueva información reportada ha incrementado tu riesgo crediticio
	Variación Positiva: La nueva información ha mejorado tu posición de riesgo
	Variación Porcentual Positiva: El monto total reportado por la SBS/Microfinanzas o número de instituciones financieras ha aumentado
	Variación Porcentual Negativa: El monto total reportado por la SBS/Microfinanzas o número de instituciones financieras ha disminuido
	Aproximadamente igual o igual

Detalle de la deuda SBS/Microfinanzas

Entidad	Deuda Anterior			Deuda a NOV 2022				Rect. (1)	Disc.
	MAY 2022	AGO 2022	OCT 2022	Fecha Inf.	Calif. (2)	Monto *	Días Venc.		
BCP	101,15		113,61	30/09/2022	CPP	113,61	30		
TOTAL	101,15		113,61			113,61			

(1) Ver detalle en el cuadro de Rectificaciones SBS

(2) NOR: Normal, CPP: Con Problemas Potenciales, DEF: Deficiente, DUD: Dudoso, PER: Pérdida, SCAL: Sin Calificación

Detalle de la deuda de Otros Créditos

Entidad	Deuda Anterior			Deuda a NOV 2022				Disc.
	MAY 2022	AGO 2022	OCT 2022	Fecha Inf.	Calif. (2)	Monto	Días Venc.	
TOTAL								

(2) NOR: Normal, CPP: Con Problemas Potenciales, DEF: Deficiente, DUD: Dudoso, PER: Pérdida, SCAL: Sin Calificación

Detalle de vencidos

# Doc	Fuente - Acreedor	Monto *	Días Venc.
	Protestos Sin Regularizar	507.193,18	1,933
7	ALICOMSER CONTRATISTAS S.A.C.	333.732,00	1,933
3	ACEROS & MANUFACTURAS S.A.C	173.461,18	1,647
	Documentos Impagos	1.580,87	532
4	SERVICIO DE ADMINISTRACION TRIBUTA	1.580,87	532
	DEUDA NO TRIBUTARIA		

Utilización de Líneas de Crédito

Instituciones	**	Línea Aprobada	Línea No Utilizada	Línea Utilizada	% L. Uti.
TOTAL					0%

**Tipo de Crédito

Principales Acreedores

Montos expresados en unidades de soles*

Resumen de Deudas

Descripción de la Deuda	Monto *	Días Venc.
Deuda total SBS al 30/09/2022	113,61	
% Calificación normal	0,00	
Peor Calificación (2)	CPP	
Otros Créditos	0,00	****
Deuda vencida		
Protestos Sin Regularizar	507.193,18	1,933
Documentos Impagos	1.580,87	532
Total deuda vencida	508.774,05	

Detalle de deuda SBS/Microfinanzas

Institución SBS	Calif. (2)	Saldo *	% Ven.	Días Venc.	Rect.(1)
BCP	CPP	113,61	0,00	30	
Deuda Total SBS/MicroFinanzas		113,61	0		

Detalle de Riesgos SBS/Microfinanzas

Concepto	Saldo *
Deuda Directa	113,61
Deuda Indirecta	0,00
Deuda Castigada	0,00
Deuda Total SBS/MicroFinanzas	113,61
Línea Tarj.Cred. No utilizada	0,00
Total Riesgo SBS/MicroFinanzas	113,61

Detalle de deuda Otros Créditos

Empresa	Calif. (2)	Saldo *	% Ven.	Días Venc.	Disc.
Deuda Total Otros Créditos		0,00	0		

Detalle de vencidos

# Doc	Fuente - Acreedor	Monto *	Días Venc.
	Protestos Sin Regularizar	507.193,18	1,933
7	ALICOMSER CONTRATISTAS S.A.C.	333.732,00	1,933
3	ACEROS & MANUFACTURAS S.A.C	173.461,18	1,647
	Documentos Impagos	1.580,87	532
4	SERVICIO DE ADMINISTRACION TRIBUTA	1.580,87	532
	DEUDA NO TRIBUTARIA		

Detalle Variación

Montos expresados en unidades de soles*

Resumen de la variación

Descripción de la deuda	25/10/2022	02/11/2022	Variación
Score	3.999	3.999	0.000
Nro. Entidades SBS/Microf.	1	1	0
Riesgo Total SBS/Microf. *	113,61	113,61	
Deuda Directa	113,61	113,61	0,00
Deuda Indirecta	0,00	0,00	0,00
Deuda Castigada	0,00	0,00	0,00

Variación del Riesgo Total SBS/Microf. *	Antes	02/11/2022	Variación
Último Mes	113,61	113,61	0,00
Último Trimestre	0,00	113,61	113,61
Último Semestre	101,15	113,61	12,46
Último Año	17,50	113,61	96,11

Calificación SBS/Microf.	25/10/2022	02/11/2022	Variación
% NOR (Normal)	0.00	0.00	0.00
% CPP (Con Problemas Potenciales)	100.00	100.00	0.00
% DEF (Deficiente)	0.00	0.00	0.00

% DUD (Dudoso)	0.00	0.00	0.00
% PER (Pérdida)	0.00	0.00	0.00
Deuda vencida *	25/10/2022	02/11/2022	Variación
Protestos Sin Regularizar	508.214,46	507.193,18	
Total deuda vencida	508.214,46	507.193,18	1.021,28
Deuda por Otros Créditos *	25/10/2022	02/11/2022	Variación
Total deuda otros créditos	0,00	0,00	0,00

Detalle de la variación			
Fuente - Acreedor *	25/10/2022	02/11/2022	Variación
Protestos Sin Regularizar			1.021,28
ALICOMSER CONTRATISTAS S.A.C.	334.404,00	333.732,00	-672,00
ACEROS & MANUFACTURAS S.A.C	173.810,46	173.461,18	-349,28

Posición Histórica

Montos expresados en unidades de soles*

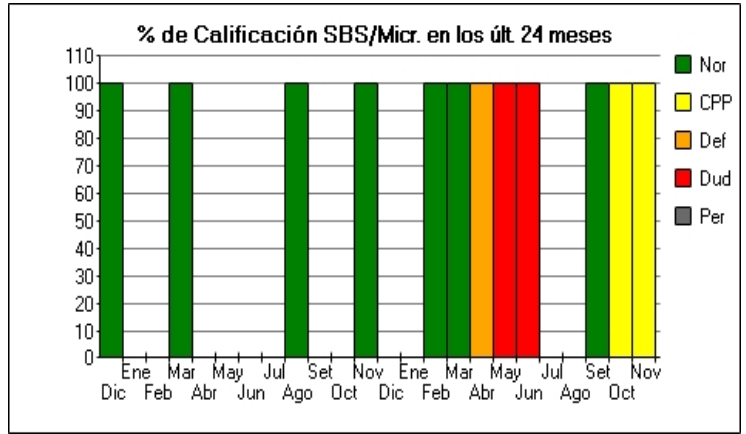
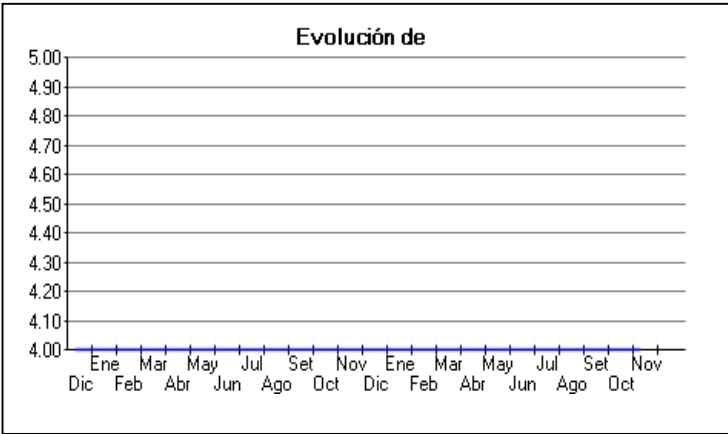
Fecha de Proceso	Sema. Actual	Sem. Riesgo	Var.	Superintendencia de Banca y Seguros (SBS/Microfinan.)					Otros Créditos	Otros Vencidos *				Ctas. Cerr./Anu.		Otros Repor. Negati.
				# Enti.	Deuda Total *	% Cali. normal	Peor Califi.(2)	Deuda Vencida *		Protestos	Docs. Impagos	Deuda Tributaria	Deuda Laboral	Cta. Cte.	Tar. Cred.	
02/11/2022	3.999			1	113,61	0.00	CPP	0,00	0,00	507.193,18	1.580,87	0,00	0,00	0	0	0
25/10/2022	3.999			1	113,61	0.00	CPP	0,00	0,00	508.214,46	1.580,87	0,00	0,00	0	0	0
24/10/2022	3.999			1	113,61	0.00	CPP	0,00	0,00	508.214,46	1.580,87	664,00	455,00	0	0	0
18/10/2022	3.999			1	53,51	100.00	NOR	0,00	0,00	508.214,46	1.580,87	664,00	455,00	0	0	0
13/10/2022	3.999			1	53,51	100.00	NOR	0,00	0,00	508.214,46	1.580,87	0,00	0,00	0	0	0
04/10/2022	3.999			1	53,51	100.00	NOR	0,00	0,00	508.214,46	1.580,87	0,00	0,00	0	0	0
22/09/2022	3.999			1	53,51	100.00	NOR	0,00	0,00	490.725,04	1.580,87	0,00	0,00	0	0	0
14/09/2022	4.000			0	0,00	0.00		0,00	0,00	490.725,04	1.580,87	0,00	0,00	0	0	0
08/09/2022	4.000			0	0,00	0.00		0,00	0,00	490.725,04	1.580,87	0,00	0,00	0	0	0
01/09/2022	4.000			0	0,00	0.00		0,00	0,00	490.725,04	1.580,87	0,00	379,47	0	0	0
23/08/2022	4.000			0	0,00	0.00		0,00	0,00	496.725,06	1.580,87	0,00	379,47	0	0	0
15/08/2022	4.000			0	0,00	0.00		0,00	0,00	496.725,06	1.580,87	2.578,00	1.258,47	0	0	0
11/08/2022	4.000			0	0,00	0.00		0,00	0,00	496.725,06	1.580,87	2.574,00	1.256,47	0	0	0
08/08/2022	4.000			0	0,00	0.00		0,00	0,00	496.725,06	1.580,87	2.574,00	1.634,10	0	0	0
02/08/2022	4.000			0	0,00	0.00		0,00	0,00	496.725,06	1.580,87	1.918,00	1.632,10	0	0	0
25/07/2022	4.000			0	0,00	0.00		0,00	0,00	488.299,50	1.580,87	1.914,00	1.631,10	0	0	0
22/07/2022	4.000			0	0,00	0.00		0,00	0,00	488.299,50	1.580,87	1.910,00	1.629,10	0	0	0
18/07/2022	3.999			1	101,15	0.00	DUD	101,15	0,00	488.299,50	1.580,87	1.910,00	1.629,10	0	0	0
12/07/2022	3.999			1	101,15	0.00	DUD	101,15	0,00	488.299,50	1.580,87	1.906,00	1.172,10	0	0	0
11/07/2022	3.999			1	101,15	0.00	DUD	101,15	0,00	488.299,50	1.580,87	0,00	757,10	0	0	0
01/07/2022	3.999			1	101,15	0.00	DUD	101,15	0,00	488.299,50	1.580,87	0,00	752,93	0	0	0
23/06/2022	3.999			1	101,15	0.00	DUD	101,15	0,00	472.469,66	1.580,87	0,00	752,93	0	0	0
14/06/2022	3.999			1	101,15	0.00	DUD	101,15	0,00	472.469,66	1.580,87	0,00	752,93	0	0	0
10/06/2022	3.999			1	101,15	0.00	DUD	101,15	0,00	472.469,66	1.580,87	0,00	749,23	0	0	0
01/06/2022	3.999			1	101,15	0.00	DUD	101,15	0,00	472.469,66	1.580,87	0,00	749,23	0	0	0
24/05/2022	3.999			1	101,15	0.00	DUD	101,15	0,00	490.469,72	1.580,87	0,00	749,23	0	0	0
23/05/2022	3.999			1	101,15	0.00	DUD	101,15	0,00	490.469,72	1.580,87	234,00	1.750,23	0	0	0
16/05/2022	3.999			1	101,15	0.00	DEF	101,15	0,00	490.469,72	1.580,87	234,00	1.750,23	0	0	0
11/05/2022	3.999			1	101,15	0.00	DEF	101,15	0,00	490.469,72	1.580,87	0,00	749,23	0	0	0
09/05/2022	3.999			1	101,15	0.00	DEF	101,15	0,00	490.469,72	1.580,87	0,00	744,39	0	0	0
03/05/2022	3.999			1	101,15	0.00	DEF	101,15	0,00	490.469,72	1.580,87	0,00	744,39	0	0	0
25/04/2022	3.999			1	101,15	0.00	DEF	101,15	0,00	472.086,68	1.580,87	0,00	744,39	0	0	0
12/04/2022	3.998			1	189,85	100.00	NOR	92,20	0,00	472.086,68	1.580,87	0,00	744,39	0	0	0
06/04/2022	3.998			1	189,85	100.00	NOR	92,20	0,00	472.086,68	1.580,87	0,00	739,99	0	0	0
01/04/2022	3.998			1	189,85	100.00	NOR	92,20	0,00	472.086,68	1.580,87	0,00	739,99	0	0	0
22/03/2022	3.998			1	189,85	100.00	NOR	92,20	0,00	479.490,96	1.580,87	0,00	739,99	0	0	0
17/03/2022	3.999			1	108,22	100.00	NOR	0,00	0,00	479.490,96	1.580,87	0,00	739,99	0	0	0
10/03/2022	3.999			1	108,22	100.00	NOR	0,00	0,00	479.490,96	1.580,87	350,00	1.580,99	0	0	0
08/03/2022	3.999			1	108,22	100.00	NOR	0,00	0,00	479.490,96	1.494,27	350,00	1.573,37	0	0	0
01/03/2022	3.999			1	108,22	100.00	NOR	0,00	0,00	479.490,96	1.494,27	349,00	1.571,37	0	0	0



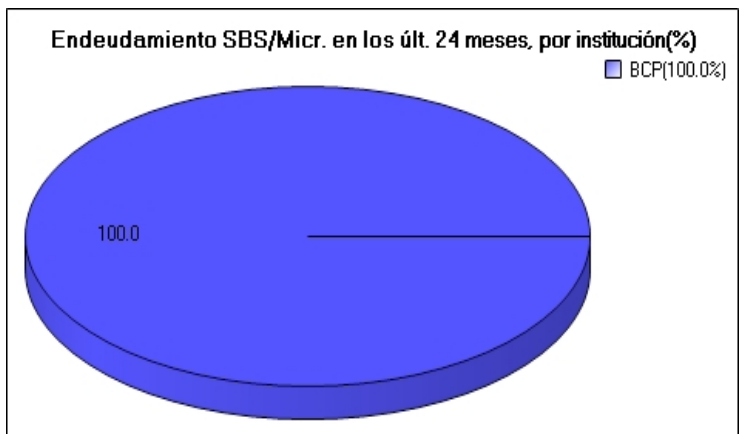
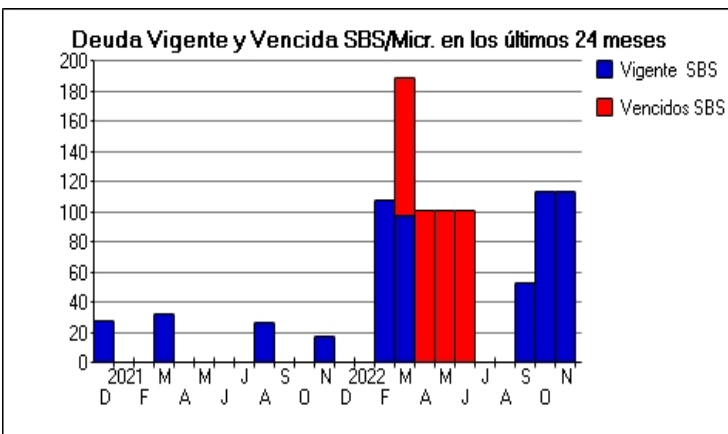
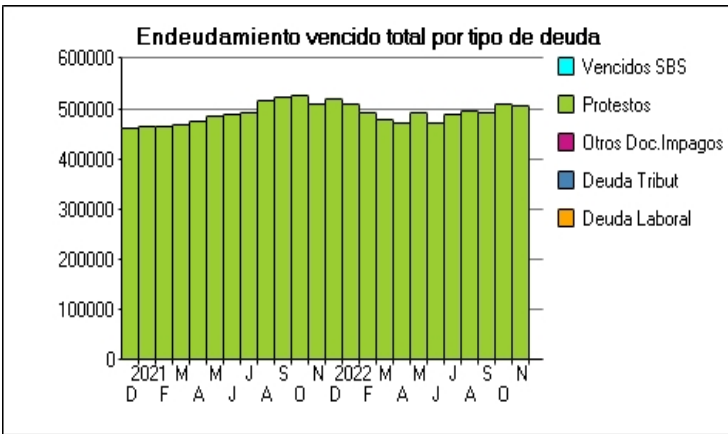
01/12/202		4.000		0	0,00	0,00	0,00	0,00	460.469,62	443,00	0,00	671,13	0	0	0
-----------	--	-------	--	---	------	------	------	------	------------	--------	------	--------	---	---	---

Gráficos

Montos expresados en unidades de soles*



NOR: Normal, CPP: Con Problemas Potenciales, DEF: Deficiente, DUD: Dudoso, PER: Pérdida, SCAL: Sin Calificación



Reporte de Vencidos

Montos expresados en unidades de soles*

Fuente - Acreedor	AGO 2022			SET 2022			OCT 2022			NOV 2022		
	# Docs.	Monto *	Dias V.	# Docs.	Monto *	Dias V.	# Docs.	Monto *	Dias V.	# Docs.	Monto *	Dias V.
Protestos Sin Regularizar												
ALICOMSER CONTRATISTAS S.A.C.	7	326.844,00	187	7	322.896,00	190	7	334.404,00	193	7	333.732,00	193
ACEROS & MANUFACTURAS S.A.C	3	169.881,06	158	3	167.829,04	161	3	173.810,46	164	3	173.461,18	164
Total	10	496.725,06	187	10	490.725,04	190	10	508.214,46	193	10	507.193,18	193
Documentos Impagos												
SERVICIO DE ADMINISTRACION TRIBUTARIA - DEUDA	4	1.580,87	469	4	1.580,87	499	4	1.580,87	53	4	1.580,87	53
Total	4	1.580,87	469	4	1.580,87	499	4	1.580,87	53	4	1.580,87	53
Deuda Tributaria												
SUPERINTENDENCIA NACIONAL DE ADMINISTRACION		0,00	0		0,00			0,00	0		0,00	
Total	0			0			0			0		
Deuda Laboral												
SEGURO SOCIAL DE SALUD ESSALUD		0,00	0		0,00			0,00	0		0,00	
OFICINA DE NORMALIZACIÓN PREVISIONAL		0,00	0		0,00			0,00	0		0,00	
AFP INTEGRAL S A	1	379,47	182		0,00	0		0,00			0,00	
Total	1	379,47	182	0			0			0		

Montos expresados en unidades de soles*

Fuente - Acreedor	ABR 2022			MAY 2022			JUN 2022			JUL 2022		
	# Docs.	Monto *	Dias V.	# Docs.	Monto *	Dias V.	# Docs.	Monto *	Dias V.	# Docs.	Monto *	Dias V.
Protestos Sin Regularizar												
ALICOMSER CONTRATISTAS S.A.C.	7	310.632,00	174	7	322.728,00	177	7	310.884,00	180	7	321.300,00	183
ACEROS & MANUFACTURAS S.A.C	3	161.454,68	146	3	167.741,72	149	3	161.585,66	152	3	166.999,50	155
Total	10	472.086,68	174	10	490.469,72	177	10	472.469,66	180	10	488.299,50	183
Documentos Impagos												
SERVICIO DE ADMINISTRACION TRIBUTARIA - DEUDA	4	1.580,87	346	4	1.580,87	377	4	1.580,87	40	4	1.580,87	43
Total	4	1.580,87	346	4	1.580,87	377	4	1.580,87	40	4	1.580,87	43
Deuda Tributaria												
SUPERINTENDENCIA NACIONAL DE ADMINISTRACION		0,00			0,00	0		0,00		1	1.914,00	15
Total	0			0			0			1	1.914,00	15
Deuda Laboral												
SEGURO SOCIAL DE SALUD ESSALUD		0,00			0,00	0		0,00		2	357,00	92
OFICINA DE NORMALIZACIÓN PREVISIONAL		0,00			0,00	0		0,00		2	517,00	92
AFP INTEGRAL S A	2	744,39	173	2	749,23	176	2	752,93	179	2	757,10	182
Total	2	744,39	173	2	749,23	176	2	752,93	179	6	1.631,10	182

Montos expresados en unidades de soles*

Fuente - Acreedor	DIC 2021			ENE 2022			FEB 2022			MAR 2022		
	# Docs.	Monto *	Dias V.	# Docs.	Monto *	Dias V.	# Docs.	Monto *	Dias V.	# Docs.	Monto *	Dias V.
Protestos Sin Regularizar												
ALICOMSER CONTRATISTAS S.A.C.	7	341.208,00	162	7	334.908,00	165	7	322.812,00	168	7	315.504,00	171
ACEROS & MANUFACTURAS S.A.C	3	177.346,92	134	3	174.072,42	137	3	167.785,38	140	3	163.986,96	143
Total	10	518.554,92	162	10	508.980,42	165	10	490.597,38	168	10	479.490,96	171
Documentos Impagos												
SERVICIO DE ADMINISTRACION TRIBUTARIA - DEUDA	3	1.306,20	226	3	1.395,80	257	4	1.494,27	28	4	1.580,87	31
Total	3	1.306,20	226	3	1.395,80	257	4	1.494,27	28	4	1.580,87	31
Deuda Tributaria												
SUPERINTENDENCIA NACIONAL DE ADMINISTRACION		0,00			0,00		1	349,00	15		0,00	0
Total	0			0			1	349,00	15	0		
Deuda Laboral												
SEGURO SOCIAL DE SALUD ESSALUD		0,00			0,00		2	343,00	15		0,00	0
OFICINA DE NORMALIZACIÓN PREVISIONAL		0,00			0,00		2	496,00	15		0,00	0
AFP INTEGRAL S A	2	727,74	161	2	732,37	164	2	732,37	167	2	739,99	170
Total	2	727,74	161	2	732,37	164	6	1.571,37	167	2	739,99	170

Reporte SBS/Microfinanzas

Montos expresados en unidades de soles*

Última fecha reportada por la SBS : 30/09/2022

ÚLTIMOS 6 MESES		JUN 2022 (SBS: MAY 2022)	JUL 2022 (SBS: JUN 2022)	AGO 2022 (SBS: JUL 2022)	SET 2022 (SBS: AGO 2022)	OCT 2022 (SBS: SET 2022)	NOV 2022 (SBS: SET2022)
% Porcentaje de Calificación	NOR (Normal)	0.00	0.00	0.00	100.00	0.00	0.00
	CPP (Con Problemas Pote.)	0.00	0.00	0.00	0.00	100.00	100.00
	DEF (Deficiente)	0.00	0.00	0.00	0.00	0.00	0.00
	DUD (Dudoso)	100.00	0.00	0.00	0.00	0.00	0.00
	PER (Pérdida)	0.00	0.00	0.00	0.00	0.00	0.00

Institución	JUN 2022 (SBS: MAY 2022)		JUL 2022 (SBS: JUN 2022)		AGO 2022 (SBS: JUL 2022)		SET 2022 (SBS: AGO 2022)		OCT 2022 (SBS: SET 2022)		NOV 2022 (SBS: SET2022)	
	Monto *	Dias V.	Monto *	Dias V.	Monto *	Dias V.	Monto *	Dias V.	Monto *	Dias V.	Monto *	Dias V.
BCP	101,15	120					53,51		113,61	30	113,61	30
TOTAL	101,15	120	0,00		0,00		53,51		113,61	30	113,61	30

Última fecha reportada por la SBS : 30/09/2022

Operación	JUN 2022 (SBS: MAY 2022)		JUL 2022 (SBS: JUN 2022)		AGO 2022 (SBS: JUL 2022)		SET 2022 (SBS: AGO 2022)		OCT 2022 (SBS: SET 2022)		NOV 2022 (SBS: SET2022)	
	Monto *	Dias V.	Monto *	Dias V.	Monto *	Dias V.	Monto *	Dias V.	Monto *	Dias V.	Monto *	Dias V.
RESUMEN												
- Total Deuda	101,15	120					53,51		113,61	30	113,61	30
- Total Vencido	101,15											
- % Vencido	100.00											
CREDITOS DIRECTOS												
- CRÉDITOS VIGENTES							53,51		113,61	30	113,61	30
-- Mype: SobregirosCC							53,51		113,61	30	113,61	30
- CRÉDITOS VENCIDOS	101,15	120										
-- Mype: SobregirosCC	101,15	120										

Montos expresados en unidades de soles*

Última fecha reportada por la SBS : 30/09/2022

6 MESES ANTERIORES		DIC 2021 (SBS: NOV 2021)	ENE 2022 (SBS: DIC 2021)	FEB 2022 (SBS: ENE 2022)	MAR 2022 (SBS: FEB 2022)	ABR 2022 (SBS: MAR 2022)	MAY 2022 (SBS: ABR 2022)
% Porcentaje de Calificación	NOR (Normal)	0.00	0.00	100.00	100.00	0.00	0.00
	CPP (Con Problemas Pote.)	0.00	0.00	0.00	0.00	0.00	0.00
	DEF (Deficiente)	0.00	0.00	0.00	0.00	100.00	0.00
	DUD (Dudoso)	0.00	0.00	0.00	0.00	0.00	100.00
	PER (Pérdida)	0.00	0.00	0.00	0.00	0.00	0.00

Institución	DIC 2021 (SBS: NOV 2021)		ENE 2022 (SBS: DIC 2021)		FEB 2022 (SBS: ENE 2022)		MAR 2022 (SBS: FEB 2022)		ABR 2022 (SBS: MAR 2022)		MAY 2022 (SBS: ABR 2022)	
	Monto *	Dias V.	Monto *	Dias V.	Monto *	Dias V.	Monto *	Dias V.	Monto *	Dias V.	Monto *	Dias V.
BCP					108,22	14	189,85	42	101,15	59	101,15	89
TOTAL	0,00		0,00		108,22	14	189,85	42	101,15	59	101,15	89

Última fecha reportada por la SBS : 30/09/2022

Operación	DIC 2021 (SBS: NOV 2021)		ENE 2022 (SBS: DIC 2021)		FEB 2022 (SBS: ENE 2022)		MAR 2022 (SBS: FEB 2022)		ABR 2022 (SBS: MAR 2022)		MAY 2022 (SBS: ABR 2022)	
	Monto *	Dias V.	Monto *	Dias V.	Monto *	Dias V.	Monto *	Dias V.	Monto *	Dias V.	Monto *	Dias V.
RESUMEN												
- Total Deuda					108,22	14	189,85	42	101,15	59	101,15	89
- Total Vencido							92,20		101,15		101,15	
- % Vencido							48.56		100.00		100.00	
CREDITOS DIRECTOS												
- CRÉDITOS VIGENTES					108,22	14	97,65	28				
-- Mype: SobregirosCC					108,22	14	97,65	28				
- CRÉDITOS VENCIDOS							92,20	42	101,15	59	101,15	89
-- Mype: SobregirosCC							92,20	42	101,15	59	101,15	89

Reporte SBS/Microfinanzas por entidades

Reportado por : BCP

Última fecha reportada por la SBS : 30/09/2022

Operación	JUN 2022 (SBS: MAY2022)		JUL 2022 (SBS: JUN2022)		AGO 2022 (SBS: JUL2022)		SET 2022 (SBS: AGO2022)		OCT 2022 (SBS: SET2022)		NOV 2022 (SBS: SET2022)	
	Monto *	Dias V.	Monto *	Dias V.	Monto *	Dias V.	Monto *	Dias V.	Monto *	Dias V.	Monto *	Dias V.
Calificación (2)	DUD						NOR		CPP		CPP	
RESUMEN												
- Total Deuda	101,15	120					53,51		113,61	30	113,61	30
- Total Vencido	101,15											
- % Vencido	100.00											
CREDITOS DIRECTOS												
- CRÉDITOS VIGENTES							53,51		113,61	30	113,61	30
-- Mype: SobregirosCC							53,51		113,61	30	113,61	30
- CRÉDITOS VENCIDOS	101,15	120										
-- Mype: SobregirosCC	101,15	120										

Última fecha reportada por la SBS : 30/09/2022

Operación	DIC 2021 (SBS: NOV2021)		ENE 2022 (SBS: DIC2021)		FEB 2022 (SBS: ENE2022)		MAR 2022 (SBS: FEB2022)		ABR 2022 (SBS: MAR2022)		MAY 2022 (SBS: ABR2022)	
	Monto *	Dias V.	Monto *	Dias V.	Monto *	Dias V.	Monto *	Dias V.	Monto *	Dias V.	Monto *	Dias V.
Calificación (2)					NOR		NOR		DEF		DUD	
RESUMEN												
- Total Deuda					108,22	14	189,85	42	101,15	59	101,15	89
- Total Vencido							92,20		101,15		101,15	
- % Vencido							48.56		100.00		100.00	
CREDITOS DIRECTOS												
- CRÉDITOS VIGENTES					108,22	14	97,65	28				
-- Mype: SobregirosCC					108,22	14	97,65	28				
- CRÉDITOS VENCIDOS							92,20	42	101,15	59	101,15	89
-- Mype: SobregirosCC							92,20	42	101,15	59	101,15	89

Rectificaciones SBS

Entidad	Periodo SBS	Cuenta	Concepto Rectificación	Dice	Debe Decir
---------	-------------	--------	------------------------	------	------------

Aval/Codeudor

Montos expresados en unidades de soles*

Es Avalista de:

Información reportada por la SBS al 31/08/2022

Tipo Doc	Nro Documento	Nombre/Razón Social	Act	Pre	12m
----------	---------------	---------------------	-----	-----	-----

Montos expresados en unidades de soles*

Quiénes lo Avalan:

Información reportada por la SBS al 31/08/2022

Tipo Doc	Nro Documento	Nombre/Razón Social	Act	Pre	12m
----------	---------------	---------------------	-----	-----	-----

Montos expresados en unidades de soles*

Es Avalista de:

Información Reportada por Entidades de Microfinanzas / Otros Créditos

Tipo Doc	Nro Documento	Nombre/Razón Social	Act	Pre	12m
----------	---------------	---------------------	-----	-----	-----

Montos expresados en unidades de soles*

Quiénes lo Avalan:

Información Reportada por Entidades de Microfinanzas / Otros Créditos

Tipo Doc	Nro Documento	Nombre/Razón Social	Act	Pre	12m
----------	---------------	---------------------	-----	-----	-----

Documentos Protestados como Deudor/Aceptante

Montos expresados en unidades*

Reportado por la Cámara de Comercio de Lima (CCL)

Documentos Protestados sin Regularizar

	# Doc	Monto (S/) *	Max Días Venc.
Total:	10	507.193,18	1,933

Tipo de Cambio 3.973

Nro. Secuencia	Tip. Reg.	Acreedor/Girador	Tipo Doc.	Moneda	Monto *	Monto * (S/)	Boletín	F. Protesto	F. Venc	Días Venc.
235843	MO	ACEROS & MANUFACTURAS S.A.C	LET	US\$	15.000,00	59.595,00	11/2018	20/11/2018	30/05/2018	1,617
235854	MO	ACEROS & MANUFACTURAS S.A.C	LET	US\$	15.000,00	59.595,00	11/2018	20/11/2018	30/04/2018	1,647
232661	MO	ALICOMSER CONTRATISTAS S.A.C.	LET	US\$	60.000,00	238.380,00	09/2018	05/09/2018	19/12/2017	1,779
232664	MO	ALICOMSER CONTRATISTAS S.A.C.	LET	US\$	4.000,00	15.892,00	09/2018	05/09/2018	18/07/2017	1,933
232665	MO	ALICOMSER CONTRATISTAS S.A.C.	LET	US\$	4.000,00	15.892,00	09/2018	05/09/2018	18/08/2017	1,902
232666	MO	ALICOMSER CONTRATISTAS S.A.C.	LET	US\$	4.000,00	15.892,00	09/2018	05/09/2018	18/12/2017	1,780
233184	MO	ALICOMSER CONTRATISTAS S.A.C.	LET	US\$	4.000,00	15.892,00	09/2018	05/09/2018	18/09/2017	1,871
233185	MO	ALICOMSER CONTRATISTAS S.A.C.	LET	US\$	4.000,00	15.892,00	09/2018	05/09/2018	18/10/2017	1,841
233186	MO	ALICOMSER CONTRATISTAS S.A.C.	LET	US\$	4.000,00	15.892,00	09/2018	05/09/2018	18/11/2017	1,810
6138369	PR	ACEROS & MANUFACTURAS S.A.C	LET	US\$	13.660,00	54.271,18	07/2018	11/07/2018	/ /	1,575

**PR: Protestos, CJ: Cobranza Judicial, MO: Moras, PP: Procesos Penales

Montos expresados en unidades*

Reportado por la Cámara de Comercio de Lima (CCL)

Documentos Protestados Regularizados

	# Doc	Monto (S/) *
Total:	0	0,00

Nro. Secuencia	Tip. Reg.	Acreedor/Girador	Tipo Doc.	Moneda	Monto *	Monto * (S/)	Boletín	F. Protesto	F. Venc.	F. Reg
----------------	-----------	------------------	-----------	--------	---------	--------------	---------	-------------	----------	--------

**PR: Protestos, CJ: Cobranza Judicial, MO: Moras, PP: Procesos Penales

Detalle de Vencidos

Documentos Impagos

Montos expresados en unidades*

	# Doc	Monto (S/) *	Max Días Venc.
Total:	4	1.580,87	532

Se muestran los 10 primeros documentos ordenados por Fecha de Vencimiento, del más reciente al más antiguo

Tipo de Cambio 3.973

Nombre del Acreedor de la Obligación	Tipo Comprobante/ Concepto	Nro Comprobante	Condición Deuda	Moneda	Monto *	Monto * (S/)	F. Venc.
SERVICIO DE ADMINISTRACION TRIBUTARIA - DEUDA	Carta de Porte Aéreo	VP00191547	MOROSIDAD	S/.	454,60	454,60	14/09/2021
SERVICIO DE ADMINISTRACION TRIBUTARIA - DEUDA	Carta de Porte Aéreo	VP00149542	MOROSIDAD	S/.	454,60	454,60	24/06/2021
SERVICIO DE ADMINISTRACION TRIBUTARIA - DEUDA	Carta de Porte Aéreo	VP00128878	MOROSIDAD	S/.	209,07	209,07	16/06/2021
SERVICIO DE ADMINISTRACION TRIBUTARIA - DEUDA	Carta de Porte Aéreo	VP00147705	MOROSIDAD	S/.	462,60	462,60	19/05/2021

Comercio Exterior

Montos expresados en unidades de dólares

Muestra información reportada por la SUNAT desde el 07/02/2011

Resumen por Ejercicio

Ejercicio	Actividad	Número de Operaciones	Importe USD *	N° Países	3 países con mayor número de operaciones
2019	IMPORTACIÓN	1	7.069,50	1	ITALY
2018	IMPORTACIÓN	2	76.663,19	2	CANADA, INDIA

Resumen por Meses

Actividad	Ejercicio	Mes	Número de Operaciones	Importe USD *	N° Países	3 países con mayor número de operaciones
IMPORTACIÓN	2019	MAYO	1	7.069,50	1	ITALY
	2018	OCTUBRE	1	2.192,00	1	INDIA
		ABRIL	1	74.471,19	1	CANADA

PUBLICACIÓN DIARIO "EL PERUANO"

Reporte Otros Créditos

Institución	JUN 2022		JUL 2022		AGO 2022		SET 2022		OCT 2022		NOV 2022	
	Monto *	Dias V.	Monto *	Dias V.	Monto *	Dias V.	Monto *	Dias V.	Monto *	Dias V.	Monto *	Dias V.
Institución	DIC 2021		ENE 2022		FEB 2022		MAR 2022		ABR 2022		MAY 2022	
	Monto *	Dias V.	Monto *	Dias V.	Monto *	Dias V.	Monto *	Dias V.	Monto *	Dias V.	Monto *	Dias V.

Reporte Otros Créditos por entidades

Sin Información