



Reporte de Deudas

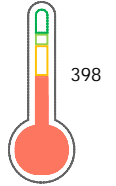
El reporte contiene solo los títulos seleccionados

- Información General
- Consulta Rápida
- Principales Acreedores
- Detalle Variación
- Posición Histórica
- Gráficos
- Rep. Vencidos
- Rep. SBS/Microf.
- SBS/Microf. Entidades
- Rectificaciones SBS
- Avalados/Avalistas
- Hechos de Importancia
- Documentos CCL
- Detalle de Vencidos
- Comercio Exterior
- Otros Créditos
- Otros Créd. Entidades
- Otros Rep. Negativos

RUC 20600030362 - MEGA INVERSIONES A & E E.I.R.L.

Fecha Proceso	Tipo Doc.	N. Doc.	Nota	Deuda Total *	Var.	Actual	Previo	12m
02/07/2024	RUC	20600030362	4.000	1.088,57				

Score Sentinel



Puntaje Bajo

Sentinel Sabio

Bancarizado: SI

Recomendación de Sentinel Sabio
Evaluación Crediticia

RECHAZAR
Producto Genérico

Detalle:
- Protestos sin aclarar mayor a S/.500 en los 12 meses

Cuota Estimada Mensual

Según el cumplimiento de deudas reportadas

S/ 0.00

Score Experian

Puntaje Bajo

398

Estadísticamente, en este nivel de score, 31 de 100 empresas podrían caer en incumplimiento en los próximos 12

Información General

Datos Principales

13/06/2024: Última actualización de información reportada por SUNAT

Razón Social:	MEGA INVERSIONES A & E E.I.R.L.		
Nombre Comercial:	-		
Tipo de Contribuyente:	EMPRESA INDIVIDUAL DE RESP. LTDA		
Estado de Contribuyente:	ACTIVO	Condición del Contribuyente:	HABIDO
Inicio de Actividades:	02/01/2015		
Tamaño contribuyente:	RESTO	Dependencia:	INTENDENCIA LIMA MEPECO
Actividad Económica Principal	VTA. MAY. MAQUINARIA, EQUIPO Y MATER.		
Actividad Económica Secundaria 1	VTA. MAY. MATERIALES DE CONSTR	Actividad Económica Secundaria 2	-
Fecha Inscripción RRPP:	19/12/2014	Número de Partida Registral:	-
Folio:	-	Asiento:	-

Agente de retención

Direcciones Registradas

Dirección	Fuente
AVENIDA GRAN CHIMU NRO 224 INT A1 URBANIZACION ZARATE SAN JUAN DE LURIGANCHO - LIMA - LIMA	SUNAT - DOMICILIO FISCAL

Representantes Legales

Nro Documento	Nombre de Representante	Act	Pre	12m	Fecha desde que ocupa Cargo	Cargo
09666505	FLORES PAREDES JOHNNY WILFREDO	<input checked="" type="radio"/>	<input type="radio"/>	<input type="radio"/>	30/07/2020	GERENTE

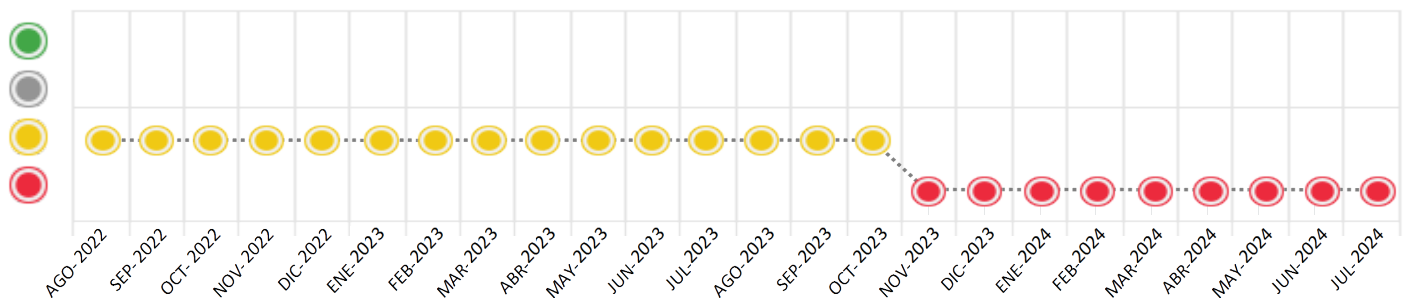
Consulta Rápida





Documento de identidad consultado

Fecha Proceso	Tipo Doc.	N. Doc.	Nombre o Raz. Social	Nota	Deuda Total *	Var.	Actual	Previo	12m
02/07/2024	RUC	20600030362	MEGA INVERSIONES A & E E.I.R.L.	4.000	1.088,57		●	●	●

Montos expresados en unidades de soles*






Semáforos de los últimos 24 meses



Semáforo	Descripción
	No registra información de deudas
	Sin deudas vencidas
	Deudas con poco atraso*
	Deudas con atraso significativo*

*Semáforo deuda menor: Deuda vencida menor S/ 100 personas naturales o menor S/ 500 personas jurídicas

Verde: $0 \leq \text{Sem.} < 0.001$
 Amarillo: $0.001 \leq \text{Sem.} \leq 2$
 Rojo: $2 < \text{Sem.} \leq 6$

Variación	Descripción
	Variación Negativa: Retraso en los pagos
	Variación Positiva: Mejora en sus pagos
	Variación Porcentual Positiva: El monto total reportado por la SBS/Microfinanzas o número de instituciones financieras ha aumentado
	Variación Porcentual Negativa: El monto total reportado por la SBS/Microfinanzas o número de instituciones financieras ha disminuido
	Aproximadamente igual o igual

Detalle de la deuda SBS/Microfinanzas

Entidad	Deuda Anterior			Deuda a JUL 2024				Rect. (1)	Disc.
	ENE 2024	ABR 2024	JUN 2024	Fecha Inf.	Calif. (2)	Monto *	Días Venc.		

TOTAL

(1) Ver detalle en el cuadro de Rectificaciones SBS

(2) NOR: Normal, CPP: Con Problemas Potenciales, DEF: Deficiente, DUD: Dudoso, PER: Pérdida, SCAL: Sin Calificación

Detalle de la deuda de Otros Créditos

Entidad	Deuda Anterior			Deuda a JUL 2024				Disc.
	ENE 2024	ABR 2024	JUN 2024	Fecha Inf.	Calif. (2)	Monto	Días Venc.	

TOTAL

(2) NOR: Normal, CPP: Con Problemas Potenciales, DEF: Deficiente, DUD: Dudoso, PER: Pérdida, SCAL: Sin Calificación

Detalle de vencidos

# Doc	Fuente - Acreedor	Monto *	Días Venc.
	Protestos Sin Regularizar	1.088,57	1,112
1	E AFC MAQUISISTEMA S.A.	1.088,57	1,112

Utilización de Líneas de Crédito

Instituciones	**	Línea Aprobada	Línea No Utilizada	Línea Utilizada	% L. Uti.
TOTAL					0%

**Tipo de Crédito

Principales Acreedores

Montos expresados en unidades de soles*

Resumen de Deudas

Descripción de la Deuda	Monto *	Días
Deuda total SBS al 31/05/2024		
% Calificación normal		
Peor Calificación (2)		
Otros Créditos	0,00	****
Deuda vencida		
Protestos Sin Regularizar	1.088,57	1,112
Total deuda vencida	1.088,57	

Detalle de Riesgos SBS/Microfinanzas

Concepto	Saldo *
Deuda Directa	0,00
Deuda Indirecta	0,00
Deuda Castigada	0,00
Deuda Total SBS/MicroFinanzas	0,00
Línea Tarj.Cred. No utilizada	0,00
Total Riesgo SBS/MicroFinanzas	0,00

Detalle de deuda Otros Créditos

Empresa	Calif. (2)	Saldo *	% Ven.	Días Venc.	Disc.
Deuda Total Otros Créditos		0,00	0		

Detalle de vencidos

# Doc	Fuente - Acreedor	Monto *	Días Venc.
	Protestos Sin Regularizar	1.088,57	1,112
1	E AFC MAQUISISTEMA S.A.	1.088,57	1,112

Detalle Variación

Montos expresados en unidades de soles*

Resumen de la variación

Descripción de la deuda	03/06/2024	02/07/2024	Variación
Score	4.000	4.000	0.000
Nro. Entidades SBS/Microf.		0	0
Riesgo Total SBS/Microf. *	0,00	0,00	
Deuda Directa	0,00	0,00	0,00
Deuda Indirecta	0,00	0,00	0,00
Deuda Castigada	0,00	0,00	0,00

Variación del Riesgo Total SBS/Microf. *	Antes	02/07/2024	Variación
Último Mes	0,00	0,00	0,00
Último Trimestre	0,00	0,00	0,00
Último Semestre	0,00	0,00	0,00
Último Año	3.575,53	0,00	-3.575,53

Calificación SBS/Microf.	03/06/2024	02/07/2024	Variación
% NOR (Normal)	0.00	0.00	0.00
% CPP (Con Problemas Potenciales)	0.00	0.00	0.00
% DEF (Deficiente)	0.00	0.00	0.00
% DUD (Dudoso)	0.00	0.00	0.00
% PER (Pérdida)	0.00	0.00	0.00

Deuda vencida *	03/06/2024	02/07/2024	Variación
Protestos Sin Regularizar	1.058,83	1.088,57	
Total deuda vencida	1.058,83	1.088,57	29,74
Deuda por Otros Créditos *	03/06/2024	02/07/2024	Variación
Total deuda otros créditos	0,00	0,00	0,00

Detalle de la variación

Fuente - Acreedor *	03/06/2024	02/07/2024	Variación
Protestos Sin Regularizar			29,74



E AFC MAQUISISTEMA S.A.

1.058,83

1.088,57

29,74

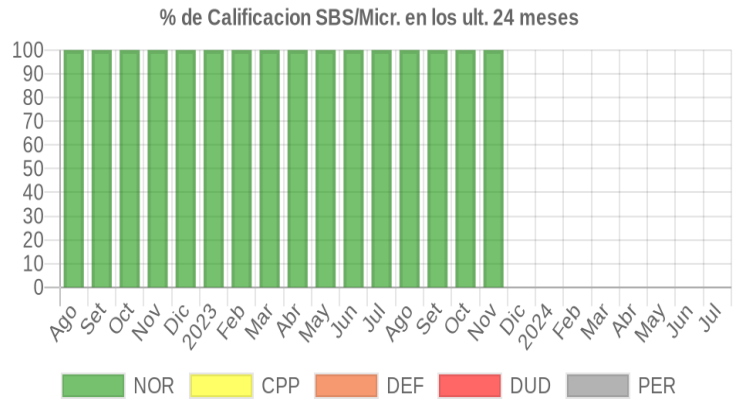
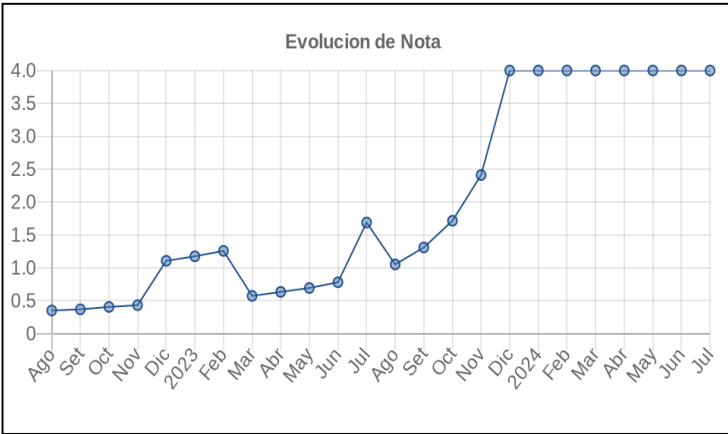
Posición Histórica

Montos expresados en unidades de soles*

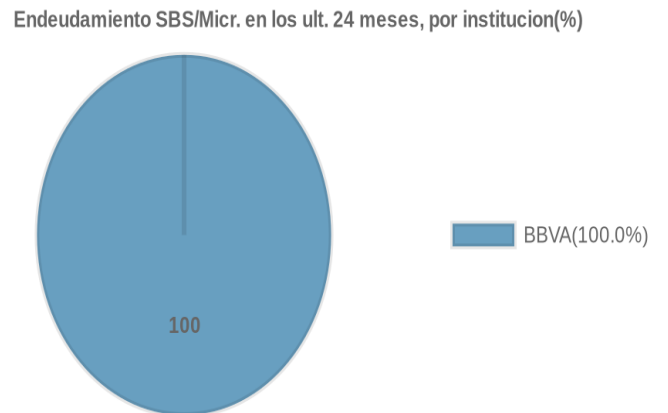
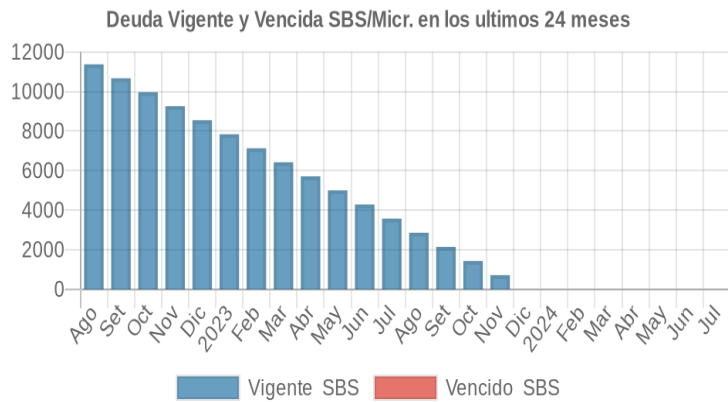
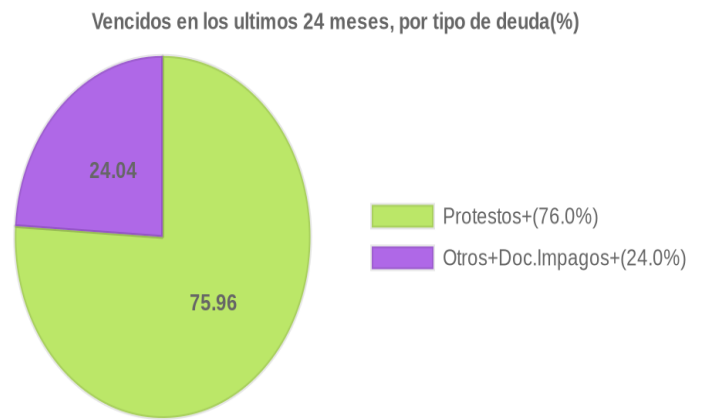
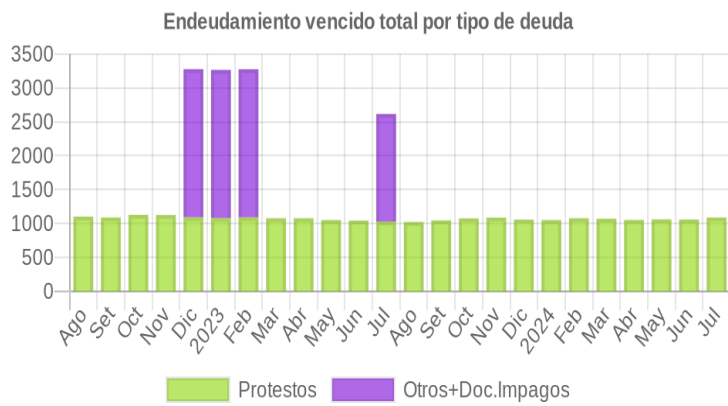
Fecha de Proceso	Sema. Actual	Sem. Riesgo	Var.	Superintendencia de Banca y Seguros (SBS/Microfinan.)				Otros Créditos	Otros Vencidos *				Ctas. Cerr./Anu.		Otros Repor. Negati.	
				# Enti.	Deuda Total *	% Cali. normal	Peor Califi.(2)		Deuda Vencida *	Protestos	Docs. Impagos	Deuda Tributaria	Deuda Laboral	Cta. Cte.		Tar. Créd.
02/07/2024	●	4.000	☰	0	0,00	0,00		0,00	0,00	1.088,57	0,00	0,00	0,00	0	0	0
03/06/2024	●	4.000	☰	0	0,00	0,00		0,00	0,00	1.058,83	0,00	0,00	0,00	0	0	0
02/05/2024	●	4.000	☰	0	0,00	0,00		0,00	0,00	1.061,38	0,00	0,00	0,00	0	0	0
01/04/2024	●	4.000	☰	0	0,00	0,00		0,00	0,00	1.053,16	0,00	0,00	0,00	0	0	0
01/03/2024	●	4.000	☰	0	0,00	0,00		0,00	0,00	1.070,72	0,00	0,00	0,00	0	0	0
01/02/2024	●	4.000	☰	0	0,00	0,00		0,00	0,00	1.077,52	0,00	0,00	0,00	0	0	0
17/01/2024	●	4.000	☰	0	0,00	0,00		0,00	0,00	1.050,61	0,00	0,00	0,00	0	0	0
03/01/2024	●	4.000	☰	0	0,00	0,00		0,00	0,00	1.050,61	0,00	0,00	0,00	0	0	0
22/12/2023	●	4.000	▼	0	0,00	0,00		0,00	0,00	1.058,26	0,00	0,00	0,00	0	0	0
01/12/2023	●	2.385	☰	1	716,54	100,00	NOR	0,00	0,00	1.058,26	0,00	0,00	0,00	0	0	0
23/11/2023	●	2.410	▼	1	716,54	100,00	NOR	0,00	0,00	1.087,15	0,00	0,00	0,00	0	0	0
02/11/2023	●	1.725	☰	1	1.432,41	100,00	NOR	0,00	0,00	1.087,15	0,00	0,00	0,00	0	0	0
23/10/2023	●	1.716	▼	1	1.432,41	100,00	NOR	0,00	0,00	1.076,39	0,00	0,00	0,00	0	0	0
03/10/2023	●	1.335	☰	1	2.147,64	100,00	NOR	0,00	0,00	1.076,39	0,00	0,00	0,00	0	0	0
21/09/2023	●	1.310	▼	1	2.147,64	100,00	NOR	0,00	0,00	1.046,65	0,00	0,00	0,00	0	0	0
01/09/2023	●	1.071	☰	1	2.861,80	100,00	NOR	0,00	0,00	1.046,65	0,00	0,00	0,00	0	0	0
24/08/2023	●	1.052	▼	1	2.861,80	100,00	NOR	0,00	0,00	1.022,00	0,00	0,00	0,00	0	0	0
10/08/2023	●	0.889	▲	1	3.575,53	100,00	NOR	0,00	0,00	1.022,00	0,00	0,00	0,00	0	0	0
01/08/2023	●	1.687	☰	1	3.575,53	100,00	NOR	0,00	0,00	1.022,00	1.587,71	0,00	0,00	0	0	0
24/07/2023	●	1.689	▼	1	3.575,53	100,00	NOR	0,00	0,00	1.027,67	1.587,71	0,00	0,00	0	0	0
10/07/2023	●	1.515	▼	1	4.288,41	100,00	NOR	0,00	0,00	1.027,67	1.587,71	0,00	0,00	0	0	0
03/07/2023	●	0.773	☰	1	4.288,41	100,00	NOR	0,00	0,00	1.027,67	0,00	0,00	0,00	0	0	0
22/06/2023	●	0.781	☰	1	4.288,41	100,00	NOR	0,00	0,00	1.042,11	0,00	0,00	0,00	0	0	0
01/06/2023	●	0.689	☰	1	5.000,74	100,00	NOR	0,00	0,00	1.042,11	0,00	0,00	0,00	0	0	0
22/05/2023	●	0.694	☰	1	5.000,74	100,00	NOR	0,00	0,00	1.051,18	0,00	0,00	0,00	0	0	0
03/05/2023	●	0.621	☰	1	5.712,35	100,00	NOR	0,00	0,00	1.051,18	0,00	0,00	0,00	0	0	0
24/04/2023	●	0.635	☰	1	5.712,35	100,00	NOR	0,00	0,00	1.078,09	0,00	0,00	0,00	0	0	0
22/03/2023	●	0.574	☰	1	6.423,69	100,00	NOR	0,00	0,00	1.078,09	0,00	0,00	0,00	0	0	0
07/03/2023	●	0.525	▲	1	7.133,41	100,00	NOR	0,00	0,00	1.078,09	0,00	0,00	0,00	0	0	0
01/03/2023	●	1.255	☰	1	7.133,41	100,00	NOR	0,00	0,00	1.078,09	2.185,69	0,00	0,00	0	0	0
21/02/2023	●	1.258	☰	1	7.133,41	100,00	NOR	0,00	0,00	1.089,98	2.185,69	0,00	0,00	0	0	0
09/02/2023	●	1.178	☰	1	7.842,65	100,00	NOR	0,00	0,00	1.089,98	2.185,69	0,00	0,00	0	0	0
01/02/2023	●	1.178	☰	1	7.842,65	100,00	NOR	0,00	0,00	1.089,98	2.185,69	0,00	0,00	0	0	0
27/01/2023	●	1.176	☰	1	7.842,65	100,00	NOR	0,00	0,00	1.080,35	2.185,69	0,00	0,00	0	0	0
23/01/2023	●	1.176	☰	1	7.842,65	100,00	NOR	0,00	0,00	1.080,35	2.185,69	0,00	0,00	0	0	0
16/01/2023	●	1.105	☰	1	8.552,00	100,00	NOR	0,00	0,00	1.080,35	2.185,69	0,00	0,00	0	0	0
03/01/2023	●	1.105	☰	1	8.552,00	100,00	NOR	0,00	0,00	1.080,35	2.185,69	0,00	0,00	0	0	0
22/12/2022	●	1.108	☰	1	8.552,00	100,00	NOR	0,00	0,00	1.091,12	2.185,69	0,00	0,00	0	0	0
06/12/2022	●	1.045	☰	1	9.259,17	100,00	NOR	0,00	0,00	1.091,12	2.185,69	0,00	0,00	0	0	0
01/12/2022	●	0.985	▼	1	9.259,17	100,00	NOR	0,00	0,00	1.091,12	1.937,09	0,00	0,00	0	0	0
23/11/2022	●	0.433	☰	1	9.259,17	100,00	NOR	0,00	0,00	1.125,39	0,00	0,00	0,00	0	0	0
02/11/2022	●	0.405	☰	1	9.966,55	100,00	NOR	0,00	0,00	1.125,39	0,00	0,00	0,00	0	0	0
24/10/2022	●	0.406	☰	1	9.966,55	100,00	NOR	0,00	0,00	1.127,66	0,00	0,00	0,00	0	0	0
04/10/2022	●	0.382	☰	1	10.672,88	100,00	NOR	0,00	0,00	1.127,66	0,00	0,00	0,00	0	0	0
22/09/2022	●	0.370	☰	1	10.672,88	100,00	NOR	0,00	0,00	1.088,85	0,00	0,00	0,00	0	0	0
01/09/2022	●	0.349	☰	1	11.378,48	100,00	NOR	0,00	0,00	1.088,85	0,00	0,00	0,00	0	0	0
22/08/2022	●	0.353	☰	1	11.378,48	100,00	NOR	0,00	0,00	1.102,16	0,00	0,00	0,00	0	0	0
02/08/2022	●	0.334	☰	1	12.084,16	100,00	NOR	0,00	0,00	1.102,16	0,00	0,00	0,00	0	0	0

Gráficos

Montos expresados en unidades de soles*



NOR: Normal, CPP: Con Problemas Potenciales, DEF: Deficiente, DUD: Dudoso, PER: Pérdida, SCAL: Sin Calificación



Reporte de Vencidos

Montos expresados en unidades de soles*

Fuente - Acreedor	ABR 2024			MAY 2024			JUN 2024			JUL 2024		
	# Docs.	Monto *	Dias V.	# Docs.	Monto *	Dias V.	# Docs.	Monto *	Dias V.	# Docs.	Monto *	Dias V.
Protestos Sin Regularizar												
EAFC MAQUISISTEMA S.A.	1	1.053,16	104	1	1.061,38	108	1	1.058,83	111	1	1.088,57	111
Total	1	1.053,16	104	1	1.061,38	108	1	1.058,83	111	1	1.088,57	111
Documentos Impagos												
SERVICIO DE ADMINISTRACION TRIBUTARIA LIMA - D		0,00			0,00			0,00			0,00	
Total	0			0			0			0		

Montos expresados en unidades de soles*

Fuente - Acreedor	DIC 2023			ENE 2024			FEB 2024			MAR 2024		
	# Docs.	Monto *	Dias V.	# Docs.	Monto *	Dias V.	# Docs.	Monto *	Dias V.	# Docs.	Monto *	Dias V.
Protestos Sin Regularizar												
EAFC MAQUISISTEMA S.A.	1	1.058,26	928	1	1.050,61	959	1	1.077,52	98	1	1.070,72	101
Total	1	1.058,26	928	1	1.050,61	959	1	1.077,52	98	1	1.070,72	101
Documentos Impagos												
SERVICIO DE ADMINISTRACION TRIBUTARIA LIMA - D		0,00			0,00			0,00			0,00	
Total	0			0			0			0		

Montos expresados en unidades de soles*

Fuente - Acreedor	AGO 2023			SET 2023			OCT 2023			NOV 2023		
	# Docs.	Monto *	Dias V.	# Docs.	Monto *	Dias V.	# Docs.	Monto *	Dias V.	# Docs.	Monto *	Dias V.
Protestos Sin Regularizar												
EAFC MAQUISISTEMA S.A.	1	1.022,00	806	1	1.046,65	836	1	1.076,39	86	1	1.087,15	89
Total	1	1.022,00	806	1	1.046,65	836	1	1.076,39	86	1	1.087,15	89
Documentos Impagos												
SERVICIO DE ADMINISTRACION TRIBUTARIA LIMA - D		0,00	0		0,00			0,00			0,00	
Total	0			0			0			0		

Reporte SBS/Microfinanzas

Montos expresados en unidades de soles*

Última fecha reportada por la SBS : 31/05/2024

ÚLTIMOS 6 MESES	FEB 2024 (SBS: ENE 2024)		MAR 2024 (SBS: FEB 2024)		ABR 2024 (SBS: MAR 2024)		MAY 2024 (SBS: ABR 2024)		JUN 2024 (SBS: MAY 2024)		JUL 2024 (SBS: MAY2024)	
	% Porcentaje											
NOR (Normal)	0.00		0.00		0.00		0.00		0.00		0.00	
CPP (Con Problemas Pote.)	0.00		0.00		0.00		0.00		0.00		0.00	
de DEF (Deficiente)	0.00		0.00		0.00		0.00		0.00		0.00	
Calificación DUD (Dudoso)	0.00		0.00		0.00		0.00		0.00		0.00	
PER (Pérdida)	0.00		0.00		0.00		0.00		0.00		0.00	

Institución	FEB 2024 (SBS: ENE 2024)		MAR 2024 (SBS: FEB 2024)		ABR 2024 (SBS: MAR 2024)		MAY 2024 (SBS: ABR 2024)		JUN 2024 (SBS: MAY 2024)		JUL 2024 (SBS: MAY2024)	
	Monto *	Dias V.	Monto *	Dias V.	Monto *	Dias V.	Monto *	Dias V.	Monto *	Dias V.	Monto *	Dias V.
BBVA												
TOTAL	0,00		0,00		0,00		0,00		0,00		0,00	

Última fecha reportada por la SBS : 31/05/2024

Operación	FEB 2024 (SBS: ENE 2024)		MAR 2024 (SBS: FEB 2024)		ABR 2024 (SBS: MAR 2024)		MAY 2024 (SBS: ABR 2024)		JUN 2024 (SBS: MAY 2024)		JUL 2024 (SBS: MAY2024)	
	Monto *	Dias V.	Monto *	Dias V.	Monto *	Dias V.	Monto *	Dias V.	Monto *	Dias V.	Monto *	Dias V.
RESUMEN												

Montos expresados en unidades de soles*

Última fecha reportada por la SBS : 31/05/2024

6 MESES ANTERIORES	AGO 2023 (SBS: JUL 2023)	SET 2023 (SBS: AGO 2023)	OCT 2023 (SBS: SET 2023)	NOV 2023 (SBS: OCT 2023)	DIC 2023 (SBS: NOV 2023)	ENE 2024 (SBS: DIC 2023)



NOR (Normal)	100.00	100.00	100.00	100.00	0.00	0.00
% Porcentaje de	0.00	0.00	0.00	0.00	0.00	0.00
Calificación	0.00	0.00	0.00	0.00	0.00	0.00
DEF (Deficiente)	0.00	0.00	0.00	0.00	0.00	0.00
DUD (Dudoso)	0.00	0.00	0.00	0.00	0.00	0.00
PER (Pérdida)	0.00	0.00	0.00	0.00	0.00	0.00

Institución	AGO 2023 (SBS: JUL 2023)		SET 2023 (SBS: AGO 2023)		OCT 2023 (SBS: SET 2023)		NOV 2023 (SBS: OCT 2023)		DIC 2023 (SBS: NOV 2023)		ENE 2024 (SBS: DIC 2023)	
	Monto *	Dias V.	Monto *	Dias V.	Monto *	Dias V.	Monto *	Dias V.	Monto *	Dias V.	Monto *	Dias V.
BBVA	2.861,80		2.147,64		1.432,41		716,54					
TOTAL	2.861,80		2.147,64		1.432,41		716,54		0,00		0,00	

Última fecha reportada por la SBS : 31/05/2024

Operación	AGO 2023 (SBS: JUL 2023)		SET 2023 (SBS: AGO 2023)		OCT 2023 (SBS: SET 2023)		NOV 2023 (SBS: OCT 2023)		DIC 2023 (SBS: NOV 2023)		ENE 2024 (SBS: DIC 2023)	
	Monto *	Dias V.	Monto *	Dias V.	Monto *	Dias V.	Monto *	Dias V.	Monto *	Dias V.	Monto *	Dias V.
RESUMEN												
- Total Deuda	2.861,80		2.147,64		1.432,41		716,54					
- Garantías	5.665,00		4.251,00		2.835,00		1.418,00					
- Otros	35,60		26,55		17,74		8,88					
CREDITOS DIRECTOS												
- CRÉDITOS VIGENTES	2.861,80		2.147,64		1.432,41		716,54					
-- Mype:Préstamos	2.861,80		2.147,64		1.432,41		716,54					
--- NoRevolventes	2.861,80		2.147,64		1.432,41		716,54					
GARANTIAS												
- GARANTIAS RECIBIDAS	5.666,36		4.252,33		2.836,17		1.418,75					
-- Gob. Nacional Reactiva Perú	2.804,56		2.104,69		1.403,76		702,21					
-- GtiasNoPref(AvalyFianza)	2.861,80		2.147,64		1.432,41		716,54					
OTROS												
- Rend. dev de Créditos Vig.	35,60		26,55		17,74		8,88					
- PROGRAMA REACTIVA PERU	2.861,80		2.147,64		1.432,41		716,54					

Reporte SBS/Microfinanzas por entidades

Reportado por : BBVA

Última fecha reportada por la SBS : 31/05/2024

Operación	FEB 2024 (SBS: ENE2024)		MAR 2024 (SBS: FEB2024)		ABR 2024 (SBS: MAR2024)		MAY 2024 (SBS: ABR2024)		JUN 2024 (SBS: MAY2024)		JUL 2024 (SBS: MAY2024)	
	Monto *	Dias V.	Monto *	Dias V.	Monto *	Dias V.	Monto *	Dias V.	Monto *	Dias V.	Monto *	Dias V.
Calificación (2)												
RESUMEN												

Última fecha reportada por la SBS : 31/05/2024

Operación	AGO 2023 (SBS: JUL2023)		SET 2023 (SBS: AGO2023)		OCT 2023 (SBS: SET2023)		NOV 2023 (SBS: OCT2023)		DIC 2023 (SBS: NOV2023)		ENE 2024 (SBS: DIC2023)	
	Monto *	Dias V.	Monto *	Dias V.	Monto *	Dias V.	Monto *	Dias V.	Monto *	Dias V.	Monto *	Dias V.
Calificación (2)	NOR		NOR		NOR		NOR					
RESUMEN												
- Total Deuda	2.861,80		2.147,64		1.432,41		716,54					
- Garantías	5.665,00		4.251,00		2.835,00		1.418,00					
- Otros	35,60		26,55		17,74		8,88					
CREDITOS DIRECTOS												
- CRÉDITOS VIGENTES	2.861,80		2.147,64		1.432,41		716,54					
-- Mype:Préstamos	2.861,80		2.147,64		1.432,41		716,54					
--- NoRevolventes	2.861,80		2.147,64		1.432,41		716,54					
GARANTIAS												
- GARANTIAS RECIBIDAS	5.666,36		4.252,33		2.836,17		1.418,75					
-- Gob. Nacional Reactiva Perú	2.804,56		2.104,69		1.403,76		702,21					
-- GtiasNoPref(AvalyFianza)	2.861,80		2.147,64		1.432,41		716,54					
OTROS												
- Rend. dev de Créditos Vig.	35,60		26,55		17,74		8,88					



- PROGRAMA REACTIVA PERU	2.861,80	2.147,64	1.432,41	716,54				
--------------------------	----------	----------	----------	--------	--	--	--	--

Rectificaciones SBS

Entidad	Periodo SBS	Cuenta	Concepto Rectificación	Dice	Debe Decir
---------	-------------	--------	------------------------	------	------------

Aval/Codeudor

Montos expresados en unidades de soles*

Es Avalista de:			Información reportada por la SBS al 31/05/2024		
Tipo Doc	Nro Documento	Nombre/Razón Social	Act	Pre	12m

Montos expresados en unidades de soles*

Quiénes lo Avalan:			Información reportada por la SBS al 31/05/2024		
Tipo Doc	Nro Documento	Nombre/Razón Social	Act	Pre	12m

Montos expresados en unidades de soles*

Es Avalista de:			Información Reportada por Entidades de Microfinanzas / Otros Créditos		
Tipo Doc	Nro Documento	Nombre/Razón Social	Act	Pre	12m

Montos expresados en unidades de soles*

Quiénes lo Avalan:			Información Reportada por Entidades de Microfinanzas / Otros Créditos		
Tipo Doc	Nro Documento	Nombre/Razón Social	Act	Pre	12m

Documentos Protestados como Deudor/Aceptante

Montos expresados en unidades*

Reportado por la Cámara de Comercio de Lima (CCL)

Documentos Protestados sin Regularizar			
	# Doc	Monto (S/) *	Max Días Venc.
Total:	1	1.088,57	1,112

Tipo de Cambio 3.843

Nro. Secuencia	Tip. Reg. **	Acreedor/Girador	Tipo Doc.	Moneda	Monto *	Monto * (S/)	Boletín	F. Protesto	F. Venc	Días Venc.
6464050	PR	EAFC MAQUISISTEMA S.A.	LET	US\$	283,26	1.088,57	06/2021	16/06/2021	/ /	1,112

**PR: Protestos, CJ: Cobranza Judicial, MO: Moras, PP: Procesos Penales

Montos expresados en unidades*

Reportado por la Cámara de Comercio de Lima (CCL)

Documentos Protestados Regularizados			
	# Doc	Monto (S/) *	
Total:	0	0,00	

Nro. Secuencia	Tip. Reg. **	Acreedor/Girador	Tipo Doc.	Moneda	Monto *	Monto * (S/)	Boletín	F. Protesto	F. Venc.	F. Reg
----------------	--------------	------------------	-----------	--------	---------	--------------	---------	-------------	----------	--------

**PR: Protestos, CJ: Cobranza Judicial, MO: Moras, PP: Procesos Penales

Detalle de Vencidos

Comercio Exterior

Montos expresados en unidades de dólares

Muestra información reportada por la SUNAT desde el 07/02/2011

Resumen por Ejercicio

Ejercicio	Actividad	Número de Operaciones	Importe USD *	N° Países	3 países con mayor número de operaciones

Resumen por Meses

Actividad	Ejercicio	Mes	Número de Operaciones	Importe USD *	N° Países	3 países con mayor número de operaciones

PUBLICACIÓN DIARIO "EL PERUANO"

Reporte Otros Créditos

Institución	FEB 2024		MAR 2024		ABR 2024		MAY 2024		JUN 2024		JUL 2024	
	Monto *	Dias V.	Monto *	Dias V.	Monto *	Dias V.	Monto *	Dias V.	Monto *	Dias V.	Monto *	Dias V.

Institución	AGO 2023		SET 2023		OCT 2023		NOV 2023		DIC 2023		ENE 2024	
	Monto *	Dias V.	Monto *	Dias V.	Monto *	Dias V.	Monto *	Dias V.	Monto *	Dias V.	Monto *	Dias V.

Reporte Otros Créditos por entidades

Sin Información