



# Reporte de Deudas

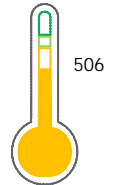
El reporte contiene solo los títulos seleccionados

- Información General
- Consulta Rápida
- Principales Acreedores
- Detalle Variación
- Posición Histórica
- Gráficos
- Rep. Vencidos
- Rep. SBS/Microf.
- SBS/Microf. Entidades
- Rectificaciones SBS
- Avalados/Avalistas
- Hechos de Importancia
- Documentos CCL
- Detalle de Vencidos
- Comercio Exterior
- Otros Créditos
- Otros Créd. Entidades
- Otros Rep. Negativos

RUC 20158820260 - EMPRESA PRESTADORA DE SERVICIOS DE SANEAMIENTO AGUAS DE LIMA NORTE S.A

Fecha Proceso	Tipo Doc.	N. Doc.	Nota	Deuda Total *	Var.	Actual	Previo	12m
31/08/2023	RUC	20158820260	3.000	8.325,31		<span style="color: red;">●</span>	<span style="color: red;">●</span>	<span style="color: green;">●</span>

Score Sentinel



Puntaje Medio

## Sentinel Sabio

Bancarizado: SI

### Recomendación de Sentinel Sabio

Evaluación Crediticia



**OBSERVAR**  
Producto Genérico

Detalle:

- El promedio de deudas negativas (telcos y comercial) representa mas del 5% del promedio deuda en el SF en los últimos 3 meses

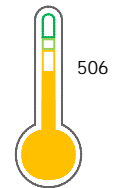
Cuota Estimada Mensual

S/ 0.00



### Score Sentinel

Nivel de Riesgo



Puntaje Medio

Recomendación:

Estadísticamente, en este nivel de score, 26 de 100 empresas podrian caer en incumplimiento en los próximos 12

## Información General

### Datos Principales

21/07/2023: Última actualización de información reportada por SUNAT

Razón Social:	EMPRESA PRESTADORA DE SERVICIOS DE SANEAMIENTO AGUAS DE LIMA NORTE S.A. -E		
Nombre Comercial:	EPS AGUAS DE LIMA NORTE S.A.		
Tipo de Contribuyente:	EMPRESA ESTATAL DE DERECHO PRIVADO		
Estado de Contribuyente:	ACTIVO	Condición del Contribuyente:	HABIDO
Inicio de Actividades:	30/03/1993		
Tamaño contribuyente:	PRINCIPAL	Dependencia:	O.Z.HUACHO-PRICO
Actividad Económica Principal	CAPTACION , DEPURACION Y DIST. DE AGUA		
Actividad Económica Secundaria 1	-	Actividad Económica Secundaria 2	-
Fecha Inscripción RRPP:	14/12/1999	Número de Partida Registral:	15882026000000
Folio:	1250	Asiento:	B0001

### Agente de retención

### Direcciones Registradas

Dirección	Fuente
CALLE PUQUIO CANO NRO S/N HUALMAY - HUAURA - LIMA (ALTURA DE 5TA CUADRA)	SUNAT - DOMICILIO FISCAL
PLAZUELA F ROSAS NRO. 102 SAYAN - HUAURA - LIMA (PLAZA DE ARMAS SAYAN)	SUNAT - AGENCIA
PASAJE CENTRO CIVICO NRO. SN VEGUETA - HUAURA - LIMA (PLAZA DE ARMAS VEGUETA)	SUNAT - AGENCIA
AVENIDA GRAU NRO. 248 HUACHO - HUAURA - LIMA (COSTADO MINISTERIO PUBLICO)	SUNAT - SUCURSAL

### Representantes Legales

Nro Documento	Nombre de Representante	Act	Pre	12m	Fecha desde que ocupa Cargo	Cargo
15584541	SEVAN POMEZ EDUARDO AGAPITO				28/02/2007	DIRECTOR
15590017	BISSO DRAGO CARLOS ENRIQUE				28/02/2007	DIRECTOR
15727370	BRAVO MONTOYA FELIX HIPOLITO				04/12/2013	GERENTE GENERAL
15737946	GONZALES BUSTAMANTE MARTIN ISMAEL				28/02/2007	DIRECTOR
15750149	BAYLON FLORES CESAR ANTONIO				03/10/2022	GERENTE GENERAL

### Empresas Relacionadas a:

#### SEVAN POMEZ EDUARDO AGAPITO

Ruc	Razón Social	Semáforos			Fecha desde que ocupa Cargo	Cargo	Estado
		Act	Pre	12m			
20160882264	EDWARD AND WILLIAMS S.CV.R.LTDA.				12/11/1992	ADMINISTRADOR	BAJA DE OFICIO
20600465555	CONSULTORES TRIBUTARIOS A & S S.A.C.				27/03/2012	GERENTE GENERAL	BAJA DE OFICIO

#### BISSO DRAGO CARLOS

Ruc	Razón Social	Semáforos			Fecha desde que ocupa Cargo	Cargo	Estado
		Act	Pre	12m			
20119626961	GRAFICA BISSO SCRL				19/11/1994	GERENTE	BAJA DE OFICIO



GONZALES BUSTAMANTE MARTIN ISMAEL

Ruc	Razón Social	Semáforos			Fecha desde que ocupa Cargo	Cargo	Estado
		Act	Pre	12m			
20533980571	GONZALES BUSTAMANTE - CONDOR ISIDRO INGENIEROS Y CONSULTOR	<input checked="" type="checkbox"/>	<input type="checkbox"/>	<input type="checkbox"/>	28/08/2007	GERENTE GENERAL	BAJA DE OFICIO
20557784005	TUNEL PERU MILENIUM SOCIEDAD ANONIMA CERRADA	<input checked="" type="checkbox"/>	<input type="checkbox"/>	<input type="checkbox"/>	13/05/2014	-	BAJA DE OFICIO

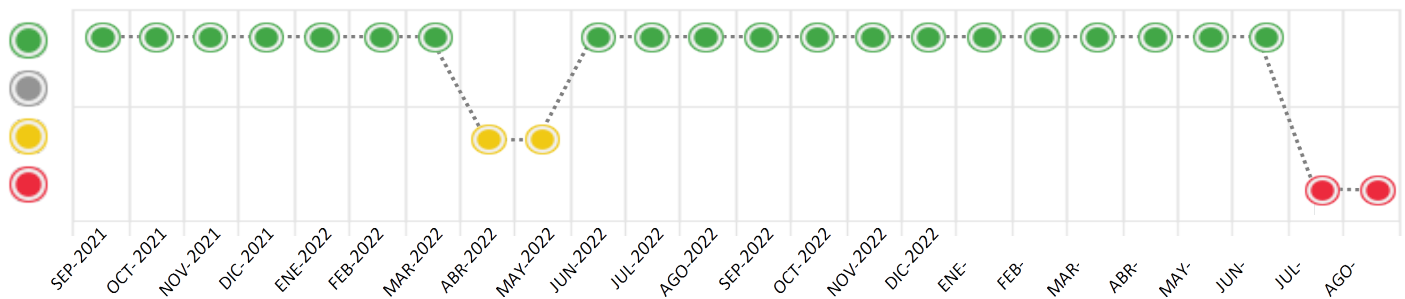
Consulta Rápida

Documento de identidad consultado

Fecha Proceso	Tipo Doc.	N. Doc.	Nombre o Raz. Social	Nota	Deuda Total *	Var.	Actual	Previo	12m
31/08/2023	RUC	20158820260	EMPRESA PRESTADORA DE SERVICIOS DE SANEAMIENTO AGUAS	3.000	8.325,31				

Montos expresados en unidades de soles\*

Semáforos de los últimos 24 meses



Semáforo	Descripción
	No registra información de deudas
	Mínimo Riesgo: Sin deudas vencidas
	Mediano Riesgo: Deudas con poco atraso*
	Alto Riesgo: Deudas con atraso significativo*

\*Semáforo deuda menor: Deuda vencida menor S/ 100 personas naturales o menor S/ 500 personas jurídicas

Verde: 0 <= Sem. < 0,001  
 Amarillo: 0,001 <= Sem. <= 2  
 Rojo: 2 < Sem. <= 6

Variación	Descripción
	Variación Negativa: La nueva información reportada ha incrementado tu riesgo crediticio
	Variación Positiva: La nueva información ha mejorado tu posición de riesgo
	Variación Porcentual Positiva: El monto total reportado por la SBS/Microfinanzas o número de instituciones financieras ha aumentado
	Variación Porcentual Negativa: El monto total reportado por la SBS/Microfinanzas o número de instituciones financieras ha disminuido
	Aproximadamente igual o igual

## Detalle de la deuda SBS/Microfinanzas

Entidad	Deuda Anterior			Deuda a AGO 2023				Rect. (1)	Disc.
	FEB 2023	MAY 2023	JUL 2023	Fecha Inf.	Calif. (2)	Monto *	Días Venc.		
TOTAL	388.843,04	155.735,41					0		

(1) Ver detalle en el cuadro de Rectificaciones SBS

(2) NOR: Normal, CPP: Con Problemas Potenciales, DEF: Deficiente, DUD: Dudoso, PER: Pérdida, SCAL: Sin Calificación

## Detalle de la deuda de Otros Créditos

Entidad	Deuda Anterior			Deuda a AGO 2023				Disc.
	FEB 2023	MAY 2023	JUL 2023	Fecha Inf.	Calif. (2)	Monto	Días Venc.	
TOTAL								

(2) NOR: Normal, CPP: Con Problemas Potenciales, DEF: Deficiente, DUD: Dudoso, PER: Pérdida, SCAL: Sin Calificación

## Detalle de vencidos

# Doc	Fuente - Acreedor	Monto *	Días Venc.
	Documentos Impagos	8.325,31	213
2	NAZ INGENIERIA ELECTRICA SOCIEDAD A CERRADA - NAZ INGENIERIA ELECTRICA	8.325,31	213

## Utilización de Líneas de Crédito

Instituciones	**	Línea Aprobada	Línea No Utilizada	Línea Utilizada	% L. Uti.
TOTAL					0%

\*\*Tipo de Crédito

## Principales Acreedores

Montos expresados en unidades de soles\*

## Resumen de Deudas

Descripción de la Deuda	Monto *	Días
Deuda total SBS al 31/07/2023		
% Calificación normal		
Peor Calificación (2)		
Otros Créditos	0,00	****
Deuda vencida		
Documentos Impagos	8.325,31	213
Total deuda vencida	8.325,31	

## Detalle de Riesgos SBS/Microfinanzas

Concepto	Saldo *
Deuda Directa	0,00
Deuda Indirecta	0,00
Deuda Castigada	0,00
Deuda Total SBS/MicroFinanzas	0,00
Línea Tarj.Cred. No utilizada	0,00
Total Riesgo SBS/MicroFinanzas	0,00

## Detalle de deuda Otros Créditos

Empresa	Calif. (2)	Saldo *	% Ven.	Días Venc.	Disc.
Deuda Total Otros Créditos		0,00	0		

## Detalle de vencidos

# Doc	Fuente - Acreedor	Monto *	Días Venc.
	Documentos Impagos	8.325,31	213
2	NAZ INGENIERIA ELECTRICA SOCIEDAD A CERRADA - NAZ INGENIERIA ELECTRICA	8.325,31	213

## Detalle Variación

Montos expresados en unidades de soles\*

## Resumen de la variación

Descripción de la deuda	24/07/2023	31/08/2023	Variación
Score	3.000	3.000	0,00
Nro. Entidades SBS/Microf.		0	0
Riesgo Total SBS/Microf. *	0,00	0,00	
Deuda Directa	0,00	0,00	0,00
Deuda Indirecta	0,00	0,00	0,00
Deuda Castigada	0,00	0,00	0,00

Variación del Riesgo Total SBS/Microf. *	Antes	31/08/2023	Variación
Último Mes	0,00	0,00	0,00
Último Trimestre	155.735,41	0,00	-155.735,41
Último Semestre	388.843,04	0,00	-388.843,04
Último Año	853.232,28	0,00	-853.232,28

Calificación SBS/Microf.	24/07/2023	31/08/2023	Variación
% NOR (Normal)	0.00	0.00	0.00
% CPP (Con Problemas Potenciales)	0.00	0.00	0.00
% DEF (Deficiente)	0.00	0.00	0.00
% DUD (Dudoso)	0.00	0.00	0.00
% PER (Pérdida)	0.00	0.00	0.00

Deuda vencida *	24/07/2023	31/08/2023	Variación
Total deuda vencida	0,00	0,00	0,00
Deuda por Otros Créditos *	24/07/2023	31/08/2023	Variación
Total deuda otros créditos	0,00	0,00	0,00

## Detalle de la variación

Fuente - Acreedor *	24/07/2023	31/08/2023	Variación
---------------------	------------	------------	-----------

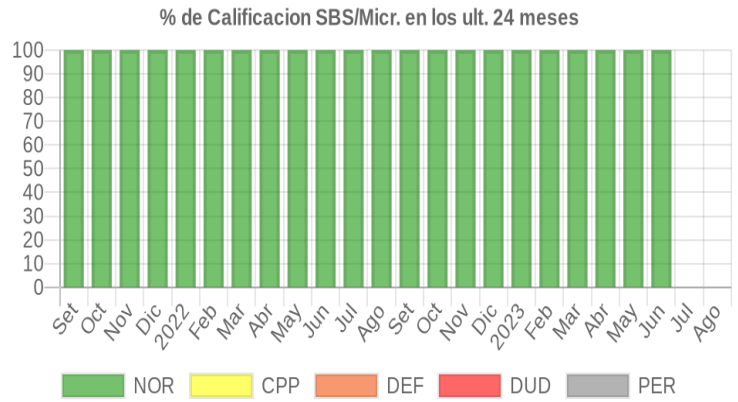
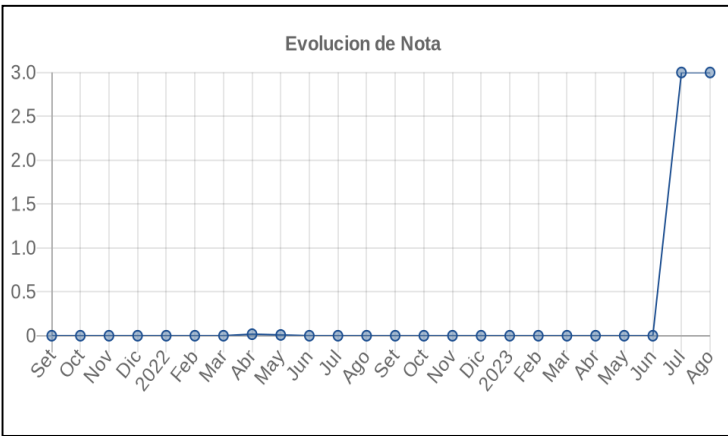
## Posición Histórica

Montos expresados en unidades de soles\*

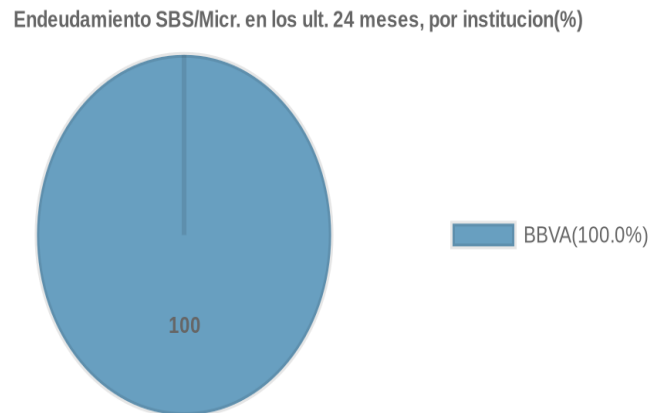
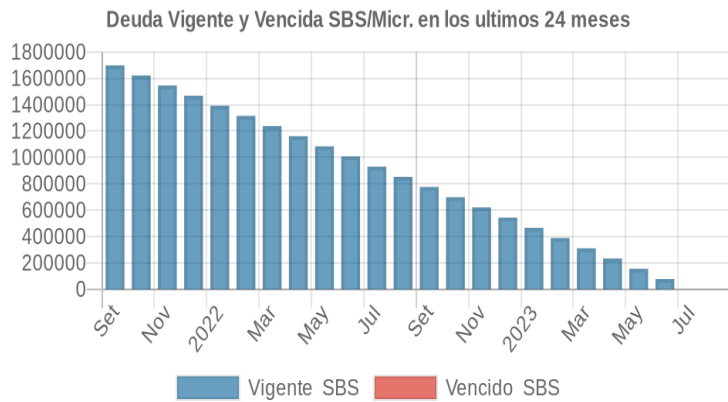
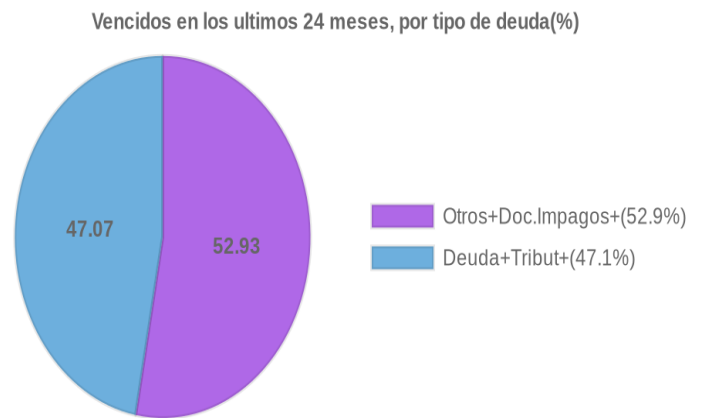
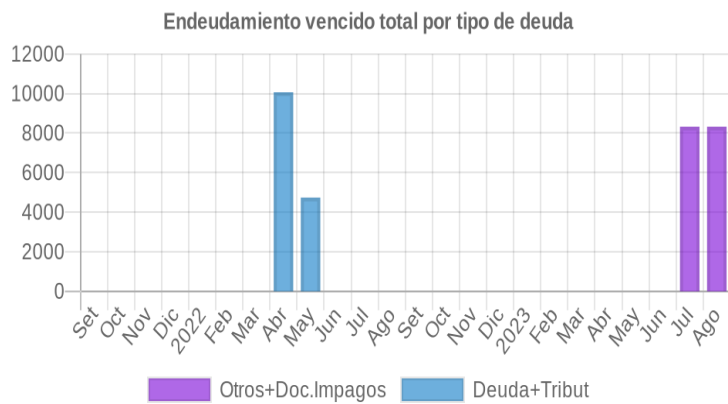
Fecha de Proceso	Sema. Actual	Sem. Riesgo	Var.	Superintendencia de Banca y Seguros (SBS/Microfinan.)				Otros Créditos	Otros Vencidos *				Ctas. Cerr./Anu.		Otros Repor. Negati.	
				# Enti.	Deuda Total *	% Cali. normal	Peor Califi.(2)		Deuda Vencida *	Protestos	Docs. Impagos	Deuda Tributaria	Deuda Laboral	Cta. Cte.		Tar. Cred.
31/08/2023	●	3.000	☰	0	0,00	0,00		0,00	0,00	0,00	8.325,31	0,00	0,00	0	0	0
24/07/2023	●	3.000	▼	0	0,00	0,00		0,00	0,00	0,00	8.325,31	0,00	0,00	0	0	0
06/07/2023	●	0.289	▼	1	77.894,59	100,00	NOR	0,00	0,00	0,00	8.325,31	0,00	0,00	0	0	0
22/06/2023	●	0.000	☰	1	77.894,59	100,00	NOR	0,00	0,00	0,00	0,00	0,00	0,00	0	0	0
22/05/2023	●	0.000	☰	1	155.735,41	100,00	NOR	0,00	0,00	0,00	0,00	0,00	0,00	0	0	0
24/04/2023	●	0.000	☰	1	233.483,75	100,00	NOR	0,00	0,00	0,00	0,00	0,00	0,00	0	0	0
22/03/2023	●	0.000	☰	1	311.204,20	100,00	NOR	0,00	0,00	0,00	0,00	0,00	0,00	0	0	0
21/02/2023	●	0.000	☰	1	388.843,04	100,00	NOR	0,00	0,00	0,00	0,00	0,00	0,00	0	0	0
23/01/2023	●	0.000	☰	1	466.404,63	100,00	NOR	0,00	0,00	0,00	0,00	0,00	0,00	0	0	0
22/12/2022	●	0.000	☰	1	543.899,80	100,00	NOR	0,00	0,00	0,00	0,00	0,00	0,00	0	0	0
23/11/2022	●	0.000	☰	1	621.362,93	100,00	NOR	0,00	0,00	0,00	0,00	0,00	0,00	0	0	0
24/10/2022	●	0.000	☰	1	698.706,07	100,00	NOR	0,00	0,00	0,00	0,00	0,00	0,00	0	0	0
22/09/2022	●	0.000	☰	1	776.002,27	100,00	NOR	0,00	0,00	0,00	0,00	0,00	0,00	0	0	0
22/08/2022	●	0.000	☰	1	853.232,28	100,00	NOR	0,00	0,00	0,00	0,00	0,00	0,00	0	0	0
22/07/2022	●	0.000	☰	1	930.421,85	100,00	NOR	0,00	0,00	0,00	0,00	0,00	0,00	0	0	0
23/06/2022	●	0.000	☰	1	1.007.547,45	100,00	NOR	0,00	0,00	0,00	0,00	0,00	0,00	0	0	0
13/06/2022	●	0.000	▲	1	1.084.579,14	100,00	NOR	0,00	0,00	0,00	0,00	0,00	0,00	0	0	0
07/06/2022	●	0.013	☰	1	1.084.579,14	100,00	NOR	0,00	0,00	0,00	0,00	4.752,00	0,00	0	0	0
31/05/2022	●	0.008	☰	1	1.084.579,14	100,00	NOR	0,00	0,00	0,00	0,00	4.742,00	0,00	0	0	0
24/05/2022	●	0.152	▼	1	1.084.579,14	100,00	NOR	0,00	0,00	0,00	0,00	58.095,00	0,00	0	0	0
23/05/2022	●	0.009	☰	1	1.084.579,14	100,00	NOR	0,00	0,00	0,00	0,00	5.094,00	0,00	0	0	0
16/05/2022	●	0.008	☰	1	1.161.544,85	100,00	NOR	0,00	0,00	0,00	0,00	5.094,00	0,00	0	0	0
09/05/2022	●	0.008	☰	1	1.161.544,85	100,00	NOR	0,00	0,00	0,00	0,00	5.084,00	0,00	0	0	0
30/04/2022	●	0.017	▼	1	1.161.544,85	100,00	NOR	0,00	0,00	0,00	0,00	10.067,00	0,00	0	0	0
25/04/2022	●	0.000	☰	1	1.161.544,85	100,00	NOR	0,00	0,00	0,00	0,00	0,00	0,00	0	0	0
22/03/2022	●	0.000	☰	1	1.238.547,34	100,00	NOR	0,00	0,00	0,00	0,00	0,00	0,00	0	0	0
23/02/2022	●	0.000	☰	1	1.315.453,90	100,00	NOR	0,00	0,00	0,00	0,00	0,00	0,00	0	0	0
24/01/2022	●	0.000	☰	1	1.392.183,40	100,00	NOR	0,00	0,00	0,00	0,00	0,00	0,00	0	0	0
21/12/2021	●	0.000	☰	1	1.468.885,66	100,00	NOR	0,00	0,00	0,00	0,00	0,00	0,00	0	0	0
23/11/2021	●	0.000	☰	1	1.545.650,39	100,00	NOR	0,00	0,00	0,00	0,00	0,00	0,00	0	0	0
22/10/2021	●	0.000	☰	1	1.622.131,54	100,00	NOR	0,00	0,00	0,00	0,00	0,00	0,00	0	0	0
23/09/2021	●	0.000	☰	1	1.698.683,81	100,00	NOR	0,00	0,00	0,00	0,00	0,00	0,00	0	0	0

## Gráficos

Montos expresados en unidades de soles\*



NOR: Normal, CPP: Con Problemas Potenciales, DEF: Deficiente, DUD: Dudoso, PER: Pérdida, SCAL: Sin Calificación



## Reporte de Vencidos

Montos expresados en unidades de soles\*

Fuente - Acreedor	MAY 2023			JUN 2023			JUL 2023			AGO 2023		
	# Docs.	Monto *	Dias V.	# Docs.	Monto *	Dias V.	# Docs.	Monto *	Dias V.	# Docs.	Monto *	Dias V.
Documentos Impagos												
NAZ INGENIERIA ELECTRICA SOCIEDAD ANONIMA CE		0,00			0,00		2	8.325,31	18	2	8.325,31	21
Total	0			0			2	8.325,31	18	2	8.325,31	21

Montos expresados en unidades de soles\*

Fuente - Acreedor	ENE 2023			FEB 2023			MAR 2023			ABR 2023		
	# Docs.	Monto *	Dias V.	# Docs.	Monto *	Dias V.	# Docs.	Monto *	Dias V.	# Docs.	Monto *	Dias V.
Documentos Impagos												
NAZ INGENIERIA ELECTRICA SOCIEDAD ANONIMA CE		0,00			0,00			0,00			0,00	
Total	0			0			0			0		

Montos expresados en unidades de soles\*

Fuente - Acreedor	SET 2022			OCT 2022			NOV 2022			DIC 2022		
	# Docs.	Monto *	Dias V.	# Docs.	Monto *	Dias V.	# Docs.	Monto *	Dias V.	# Docs.	Monto *	Dias V.
Documentos Impagos												
NAZ INGENIERIA ELECTRICA SOCIEDAD ANONIMA CE		0,00			0,00			0,00			0,00	
Total	0			0			0			0		

## Reporte SBS/Microfinanzas

Montos expresados en unidades de soles\*

Última fecha reportada por la SBS : 31/07/2023

ÚLTIMOS 6 MESES		MAR 2023 (SBS: FEB 2023)	ABR 2023 (SBS: MAR 2023)	MAY 2023 (SBS: ABR 2023)	JUN 2023 (SBS: MAY 2023)	JUL 2023 (SBS: JUN 2023)	AGO 2023 (SBS: JUL 2023)
% Porcentaje de Calificación	NOR (Normal)	100.00	100.00	100.00	100.00	0.00	0.00
	CPP (Con Problemas Pote.)	0.00	0.00	0.00	0.00	0.00	0.00
	DEF (Deficiente)	0.00	0.00	0.00	0.00	0.00	0.00
	DUD (Dudoso)	0.00	0.00	0.00	0.00	0.00	0.00
	PER (Pérdida)	0.00	0.00	0.00	0.00	0.00	0.00

Institución	MAR 2023 (SBS: FEB 2023)		ABR 2023 (SBS: MAR 2023)		MAY 2023 (SBS: ABR 2023)		JUN 2023 (SBS: MAY 2023)		JUL 2023 (SBS: JUN 2023)		AGO 2023 (SBS: JUL 2023)	
	Monto *	Dias V.	Monto *	Dias V.	Monto *	Dias V.	Monto *	Dias V.	Monto *	Dias V.	Monto *	Dias V.
BBVA	311.204,20		233.483,75		155.735,41		77.894,59					
TOTAL	311.204,20		233.483,75		155.735,41		77.894,59		0,00		0,00	

Última fecha reportada por la SBS : 31/07/2023

Operación	MAR 2023 (SBS: FEB 2023)		ABR 2023 (SBS: MAR 2023)		MAY 2023 (SBS: ABR 2023)		JUN 2023 (SBS: MAY 2023)		JUL 2023 (SBS: JUN 2023)		AGO 2023 (SBS: JUL 2023)	
	Monto *	Dias V.	Monto *	Dias V.	Monto *	Dias V.	Monto *	Dias V.	Monto *	Dias V.	Monto *	Dias V.
RESUMEN												
- Total Deuda	311.204,20		233.483,75		155.735,41		77.894,59					
- Garantías	902.491,00		677.102,00		451.631,00		225.894,00					
CREDITOS DIRECTOS												
- CREDITOS VIGENTES	311.204,20		233.483,75		155.735,41		77.894,59					
-- MedE: Préstamos	311.204,20		233.483,75		155.735,41		77.894,59					
--- NoRevolventes	311.204,20		233.483,75		155.735,41		77.894,59					
GARANTIAS												
- GARANTIAS RECIBIDAS	902.492,18		677.102,88		451.632,69		225.894,31					
-- Gob. Nacional Reactiva Perú	280.083,78		210.135,38		140.161,87		70.105,13					
-- GtiasNoPref(AvalyFianza)	622.408,40		466.967,50		311.470,82		155.789,18					
- PROGRAMA REACTIVA PERU	311.204,20		233.483,75		155.735,41		77.894,59					



Montos expresados en unidades de soles\*

Última fecha reportada por la SBS : 31/07/2023

6 MESES ANTERIORES		SET 2022 (SBS: AGO 2022)	OCT 2022 (SBS: SET 2022)	NOV 2022 (SBS: OCT 2022)	DIC 2022 (SBS: NOV 2022)	ENE 2023 (SBS: DIC 2022)	FEB 2023 (SBS: ENE 2023)
NOR (Normal)		100.00	100.00	100.00	100.00	100.00	100.00
% Porcentaje de	CPP (Con Problemas Pote.)	0.00	0.00	0.00	0.00	0.00	0.00
	DEF (Deficiente)	0.00	0.00	0.00	0.00	0.00	0.00
Calificación	DUD (Dudoso)	0.00	0.00	0.00	0.00	0.00	0.00
	PER (Pérdida)	0.00	0.00	0.00	0.00	0.00	0.00

Institución	SET 2022 (SBS: AGO 2022)		OCT 2022 (SBS: SET 2022)		NOV 2022 (SBS: OCT 2022)		DIC 2022 (SBS: NOV 2022)		ENE 2023 (SBS: DIC 2022)		FEB 2023 (SBS: ENE 2023)	
	Monto *	Dias V.	Monto *	Dias V.	Monto *	Dias V.	Monto *	Dias V.	Monto *	Dias V.	Monto *	Dias V.
BBVA	776.002,27		698.706,07		621.362,93		543.899,80		466.404,63		388.843,04	
TOTAL	776.002,27		698.706,07		621.362,93		543.899,80		466.404,63		388.843,04	

Última fecha reportada por la SBS : 31/07/2023

Operación	SET 2022 (SBS: AGO 2022)		OCT 2022 (SBS: SET 2022)		NOV 2022 (SBS: OCT 2022)		DIC 2022 (SBS: NOV 2022)		ENE 2023 (SBS: DIC 2022)		FEB 2023 (SBS: ENE 2023)	
	Monto *	Dias V.	Monto *	Dias V.	Monto *	Dias V.	Monto *	Dias V.	Monto *	Dias V.	Monto *	Dias V.
RESUMEN												
- Total Deuda	776.002,27		698.706,07		621.362,93		543.899,80		466.404,63		388.843,04	
- Garantías	2.250.406,00		2.026.247,00		1.801.951,00		1.577.308,00		419.764,00		1.127.644,00	
CREDITOS DIRECTOS												
- CREDITOS VIGENTES	776.002,27		698.706,07		621.362,93		543.899,80		466.404,63		388.843,04	
-- MedE: Préstamos	776.002,27		698.706,07		621.362,93		543.899,80		466.404,63		388.843,04	
--- NoRevolventes	776.002,27		698.706,07		621.362,93		543.899,80		466.404,63		388.843,04	
GARANTIAS												
- GARANTIAS RECIBIDAS	2.250.406,58		2.026.247,60		1.801.952,50		1.577.309,42		419.764,17		1.127.644,82	
-- Gob. Nacional Reactiva Perú	698.402,04		628.835,46		559.226,64		489.509,82		419.764,17		349.958,74	
-- GtíasNoPref(AvalyFianza)	1.552.004,54		1.397.412,14		1.242.725,86		1.087.799,60				777.686,08	
- PROGRAMA REACTIVA PERU	776.002,27		698.706,07		621.362,93		543.899,80		466.404,63		388.843,04	

## Reporte SBS/Microfinanzas por entidades

Reportado por : BBVA

Última fecha reportada por la SBS : 31/07/2023

Operación	MAR 2023 (SBS: FEB2023)		ABR 2023 (SBS: MAR2023)		MAY 2023 (SBS: ABR2023)		JUN 2023 (SBS: MAY2023)		JUL 2023 (SBS: JUN2023)		AGO 2023 (SBS: JUL2023)	
	Monto *	Dias V.	Monto *	Dias V.	Monto *	Dias V.	Monto *	Dias V.	Monto *	Dias V.	Monto *	Dias V.
Calificación (2)	NOR		NOR		NOR		NOR					
RESUMEN												
- Total Deuda	311.204,20		233.483,75		155.735,41		77.894,59					
- Garantías	902.491,00		677.102,00		451.631,00		225.894,00					
CREDITOS DIRECTOS												
- CRÉDITOS VIGENTES	311.204,20		233.483,75		155.735,41		77.894,59					
-- MedE: Préstamos	311.204,20		233.483,75		155.735,41		77.894,59					
--- NoRevolventes	311.204,20		233.483,75		155.735,41		77.894,59					
GARANTIAS												
- GARANTIAS RECIBIDAS	902.492,18		677.102,88		451.632,69		225.894,31					
-- Gob. Nacional Reactiva Perú	280.083,78		210.135,38		140.161,87		70.105,13					
-- GtíasNoPref(AvalyFianza)	622.408,40		466.967,50		311.470,82		155.789,18					
- PROGRAMA REACTIVA PERU	311.204,20		233.483,75		155.735,41		77.894,59					

Última fecha reportada por la SBS : 31/07/2023

Operación	SET 2022 (SBS: AGO2022)		OCT 2022 (SBS: SET2022)		NOV 2022 (SBS: OCT2022)		DIC 2022 (SBS: NOV2022)		ENE 2023 (SBS: DIC2022)		FEB 2023 (SBS: ENE2023)	
	Monto *	Dias V.	Monto *	Dias V.	Monto *	Dias V.	Monto *	Dias V.	Monto *	Dias V.	Monto *	Dias V.
Calificación (2)	NOR		NOR		NOR		NOR		NOR		NOR	
RESUMEN												
- Total Deuda	776.002,27		698.706,07		621.362,93		543.899,80		466.404,63		388.843,04	

- Garantías	2.250.406,00	2.026.247,00	1.801.951,00	1.577.308,00	419.764,00	1.127.644,00
<b>CREDITOS DIRECTOS</b>						
- CRÉDITOS VIGENTES	776.002,27	698.706,07	621.362,93	543.899,80	466.404,63	388.843,04
-- MedE:Préstamos	776.002,27	698.706,07	621.362,93	543.899,80	466.404,63	388.843,04
--- NoRevolventes	776.002,27	698.706,07	621.362,93	543.899,80	466.404,63	388.843,04
<b>GARANTIAS</b>						
- GARANTIAS RECIBIDAS	2.250.406,58	2.026.247,60	1.801.952,50	1.577.309,42	419.764,17	1.127.644,82
-- Gob. Nacional Reactiva Perú	698.402,04	628.835,46	559.226,64	489.509,82	419.764,17	349.958,74
--- GtíasNoPref(AvalyFianza)	1.552.004,54	1.397.412,14	1.242.725,86	1.087.799,60		777.686,08
- PROGRAMA REACTIVA PERU	776.002,27	698.706,07	621.362,93	543.899,80	466.404,63	388.843,04

## Rectificaciones SBS

Entidad	Periodo SBS	Cuenta	Concepto Rectificación	Dice	Debe Decir
---------	-------------	--------	------------------------	------	------------

## Aval/Codeudor

Montos expresados en unidades de soles\*

Es Avalista de:

Información reportada por la SBS al 31/07/2023

Tipo Doc	Nro Documento	Nombre/Razón Social	Act	Pre	12m
----------	---------------	---------------------	-----	-----	-----

Montos expresados en unidades de soles\*

Quiénes lo Avalan:

Información reportada por la SBS al 31/07/2023

Tipo Doc	Nro Documento	Nombre/Razón Social	Act	Pre	12m
----------	---------------	---------------------	-----	-----	-----

Montos expresados en unidades de soles\*

Es Avalista de:

Información Reportada por Entidades de Microfinanzas / Otros Créditos

Tipo Doc	Nro Documento	Nombre/Razón Social	Act	Pre	12m
----------	---------------	---------------------	-----	-----	-----

Montos expresados en unidades de soles\*

Quiénes lo Avalan:

Información Reportada por Entidades de Microfinanzas / Otros Créditos

Tipo Doc	Nro Documento	Nombre/Razón Social	Act	Pre	12m
----------	---------------	---------------------	-----	-----	-----

## Documentos Protestados como Deudor/Aceptante

Montos expresados en unidades\*

Reportado por la Cámara de Comercio de Lima (CCL)

## Documentos Protestados sin Regularizar

	# Doc	Monto (S/) *	Max Días Venc.
Total:	0	0,00	

Tipo de Cambio 3.695

Nro. Secuencia	Tip. ** Reg.	Acreeedor/Girador	Tipo Doc.	Moneda	Monto *	Monto * (S/)	Boletín	F. Protesto	F. Venc	Días Venc.
----------------	--------------	-------------------	-----------	--------	---------	--------------	---------	-------------	---------	------------

\*\*PR: Protestos, CJ: Cobranza Judicial, MO: Moras, PP: Procesos Penales

Montos expresados en unidades\*

Reportado por la Cámara de Comercio de Lima (CCL)

## Documentos Protestados Regularizados

	# Doc	Monto (S/) *
Total:	0	0,00

Nro. Secuencia	Tip. Reg. **	Acreedor/Girador	Tipo Doc.	Moneda	Monto *	Monto * (S/)	Boletín	F. Protesto	F. Venc.	F. Reg
----------------	--------------	------------------	-----------	--------	---------	--------------	---------	-------------	----------	--------

\*\*PR: Protestos, CJ: Cobranza Judicial, MO: Moras, PP: Procesos Penales

## Detalle de Vencidos

## Documentos Impagos

Montos expresados en unidades\*

	# Doc	Monto (S/) *	Max Días Venc.
Total:	2	8.325,31	213

Se muestran los 10 primeros documentos ordenados por Fecha de Vencimiento, del más reciente al más antiguo

Tipo de Cambio 3.695

Nombre del Acreedor de la Obligación	Tipo Comprobante/ Concepto	Nro Comprobante	Condición Deuda	Moneda	Monto *	Monto * (S/)	F. Venc.
NAZ INGENIERIA ELECTRICA SOCIEDAD ANONIMA CER	Factura	F002-0006421	MOROSIDAD	S/.	4.643,30	4.643,30	11/04/2023
NAZ INGENIERIA ELECTRICA SOCIEDAD ANONIMA CER	Factura	F002-0005617	MOROSIDAD	S/.	3.682,01	3.682,01	30/01/2023

## Comercio Exterior

Montos expresados en unidades de dólares

Muestra información reportada por la SUNAT desde el 07/02/2011

### Resumen por Ejercicio

Ejercicio	Actividad	Número de Operaciones	Importe USD *	N° Países	3 países con mayor número de operaciones

### Resumen por Meses

Actividad	Ejercicio	Mes	Número de Operaciones	Importe USD *	N° Países	3 países con mayor número de operaciones

## PUBLICACIÓN DIARIO "EL PERUANO"

## Reporte Otros Créditos

Institución	MAR 2023		ABR 2023		MAY 2023		JUN 2023		JUL 2023		AGO 2023	
	Monto *	Días V.	Monto *	Días V.	Monto *	Días V.	Monto *	Días V.	Monto *	Días V.	Monto *	Días V.
Institución	SET 2022		OCT 2022		NOV 2022		DIC 2022		ENE 2023		FEB 2023	
	Monto *	Días V.	Monto *	Días V.	Monto *	Días V.	Monto *	Días V.	Monto *	Días V.	Monto *	Días V.

## Reporte Otros Créditos por entidades

Sin Información