



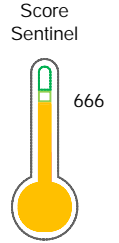
Reporte de Deudas

El reporte contiene solo los títulos seleccionados

- Información General
- Consulta Rápida
- Principales Acreedores
- Detalle Variación
- Posición Histórica
- Gráficos
- Rep. Vencidos
- Rep. SBS/Microf.
- SBS/Microf. Entidades
- Rectificaciones SBS
- Avalados/Avalistas
- Hechos de Importancia
- Documentos CCL
- Detalle de Vencidos
- Comercio Exterior
- Otros Créditos
- Otros Créd. Entidades
- Otros Rep. Negativos

RUC 20503758114 - GAS NATURAL DE LIMA Y CALLAO S.A.

Fecha Proceso	Tipo Doc.	N. Doc.	Nota	Deuda Total *	Var.	Actual	Previo	12m
21/02/2024	RUC	20503758114	0.001	176.517.570,18				



Puntaje Medio

*** La persona consultada cuenta con los siguientes créditos e indicadores.**

- Línea de Crédito
- Es Aval
- BuenPagadorSedapal **
- Buen Contribuyente SUNAT

** Estas a 3 de ser Plata

Sentinel Sabio

Bancarizado: SI

Recomendación de Sentinel Sabio
Evaluación Crediticia



APROBAR
Producto Générico

Detalle:
- Cumple con todas las reglas de evaluación


Cuota Estimada Mensual

S/ 7790901,



Score Sentinel

Nivel de Riesgo



Puntaje Medio

Recomendación:

Estadísticamente, en este nivel de score, 14 de 100 empresas podrían caer en incumplimiento en los próximos 12

Información General

Datos Principales

24/01/2024: Última actualización de información reportada por SUNAT

Razón Social:	GAS NATURAL DE LIMA Y CALLAO S.A.		
Nombre Comercial:	CÁLIDDA GAS NATURAL DEL PERU		
Tipo de Contribuyente:	SOCIEDAD ANONIMA		
Estado de Contribuyente:	ACTIVO	Condición del Contribuyente:	HABIDO
Inicio de Actividades:	08/02/2002		
Tamaño contribuyente:	PRINCIPAL	Dependencia:	I.PRICO NACIONAL
Actividad Económica Principal	FAB. DE GAS, DISTRIBUCION COMBUSTIBLE.		
Actividad Económica Secundaria 1	-	Actividad Económica Secundaria 2	-
Fecha Inscripción RRPP:	08/02/2002	Número de Partida Registral:	-
Folio:	-	Asiento:	-

Agente de retención

Direcciones Registradas

Dirección	Fuente
CALLE MORELLI NRO 150 URBANIZACION SAN BORJA SAN BORJA - LIMA - LIMA (TORRE 2 C.C. LA RAMBLA)	SUNAT - DOMICILIO FISCAL
CARRETERA PANAMERICANA SUR KM. 40 ZONA INDUSTRIAL ZONA INDUSTRIAL LURIN - LIMA - LIMA (ALTURA KM-40 ANTIGUA PANAMERICANA SUR)	SUNAT - DEPOSITO
AVENIDA C MZA. O LTE. 8-9 URBANIZACION LOTIZACION CAMPOY I ETAPA SAN JUAN DE LURIGANCHO - LIMA - LIMA	SUNAT - DEPOSITO
AVENIDA LA MARINA NRO. 2521 URBANIZACION MARANGA SAN MIGUEL - LIMA - LIMA	SUNAT - L. COMERCIAL
AVENIDA GRAN CHIMU NRO. 461 URBANIZACION ZARATE SAN JUAN DE LURIGANCHO - LIMA - LIMA	SUNAT - L. COMERCIAL
AVENIDA ALFREDO BENAVIDES NRO. 4374 URBANIZACION VISTA ALEGRE SANTIAGO DE SURCO - LIMA - LIMA	SUNAT - L. COMERCIAL
CALLE SAN FRANCISCO 1019 MZA. N2 LTE. 13 VILLA MARIA DEL TRIUNFO - LIMA - LIMA	SUNAT - L. COMERCIAL
LTE. A1-3 ZONA INDUSTRIAL Z. I. LURIN - LIMA - LIMA (SUB LOTE A1-3-2-A)	SUNAT - DEPOSITO
CARLOS A EYZAGUIRRE NRO. 540 URBANIZACION PANAM NORTE LOS OLIVOS - LIMA - LIMA	SUNAT - L. COMERCIAL
JIRON JR. JORGE CHAVEZ NRO. 311 IMPERIAL - CAÑETE - LIMA	SUNAT - L. COMERCIAL

Representantes Legales

Nro Documento	Nombre de Representante	Act	Pre	12m	Fecha desde que ocupa Cargo	Cargo
00000097567	HUYS KLAUS	<input type="checkbox"/>	<input type="checkbox"/>	<input type="checkbox"/>	08/02/2002	APODERADO
00001604065	JARAMILLO ESTRADA RICARDO	<input type="checkbox"/>	<input type="checkbox"/>	<input type="checkbox"/>	25/09/2017	GERENTE
00001831626	BRITO ROJAS JESUS SANTIAGO	<input checked="" type="checkbox"/>	<input checked="" type="checkbox"/>	<input checked="" type="checkbox"/>	28/02/2020	CONTADOR
001604065	JARAMILLO ESTRADA RICARDO	<input type="checkbox"/>	<input type="checkbox"/>	<input type="checkbox"/>	25/09/2017	GERENTE
001831626	BRITO ROJAS JESUS SANTIAGO	<input type="checkbox"/>	<input type="checkbox"/>	<input type="checkbox"/>	28/02/2020	CONTADOR
06681659	MARAÑON SAMILLAN MARTHA PATRICIA DEL CARMEN	<input checked="" type="checkbox"/>	<input checked="" type="checkbox"/>	<input checked="" type="checkbox"/>	26/10/2007	APODERADO
07859342	CHIARELLA CANESSA MARIA DEL ROSARIO	<input checked="" type="checkbox"/>	<input checked="" type="checkbox"/>	<input checked="" type="checkbox"/>	03/07/2013	SUB GERENTE
10224677	MEJIA DEL CARPIO MARIO MARTIN	<input checked="" type="checkbox"/>	<input checked="" type="checkbox"/>	<input checked="" type="checkbox"/>	12/06/2017	GERENTE
10609610	GIANOLI HANKE ROBERTO FRANCO	<input checked="" type="checkbox"/>	<input checked="" type="checkbox"/>	<input type="checkbox"/>	26/10/2007	APODERADO
40280216	CABALLERO ROSAZZA MARIO	<input checked="" type="checkbox"/>	<input checked="" type="checkbox"/>	<input checked="" type="checkbox"/>	28/02/2020	DIRECTOR FINANCIERO
97567	HUYS KLAUS	<input type="checkbox"/>	<input type="checkbox"/>	<input type="checkbox"/>	08/02/2002	APODERADO

Empresas Relacionadas a:

MARAÑÓN SAMILLAN MARTHA PATRICIA DE

Ruc	Razón Social	Semáforos			Fecha desde que ocupa Cargo	Cargo	Estado
		Act	Pre	12m			
20514366102	GEMA DISEÑOS Y REPRESENTACIONES S.A.C.	●	●	●	27/10/2006	GERENTE GENERAL	BAJA DE OFICIO
20605258710	SERAPHIN CONSULTORES E.I.R.L.	●	□	□	09/03/2018	TITULAR-GERENTE	SUSPENSION TEMPORAL
20605687319	VIABILITY PROYECTOS SOSTENIBLES E.I.R.L.	●	□	□	26/12/2019	-	SUSPENSION TEMPORAL
20606122463	ESCALA CONSULTORA LOGISTICA DEL PERU SAC	●	●	●	19/04/2022	GERENTE GENERAL	ACTIVO

CABALLERO ROSAZZA MARIO

Ruc	Razón Social	Semáforos			Fecha desde que ocupa Cargo	Cargo	Estado
		Act	Pre	12m			
20338205261	INTELIGO SOCIEDAD AGENTE DE BOLSA S.A.	●	●	●	06/10/2017	APODERADO	ACTIVO

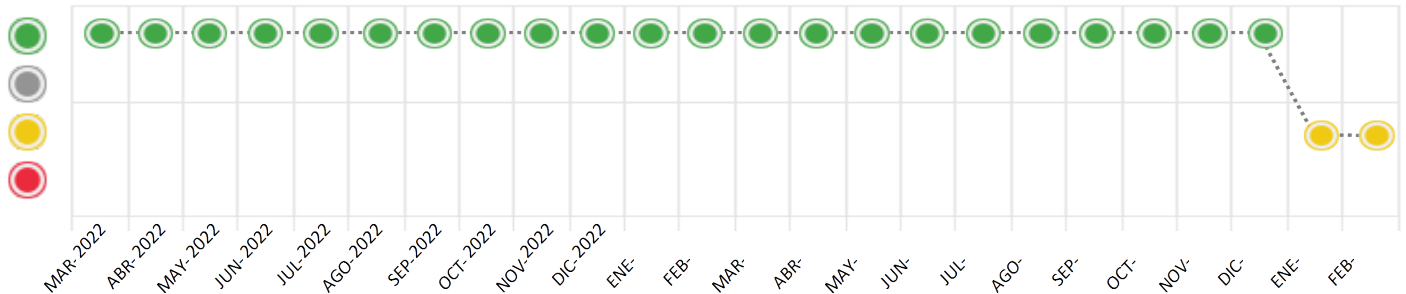
Consulta Rápida

Documento de identidad consultado

Fecha Proceso	Tipo Doc.	N. Doc.	Nombre o Raz. Social	Nota	Deuda Total *	Var.	Actual	Previo	12m
21/02/2024	RUC	20503758114	GAS NATURAL DE LIMA Y CALLAO S.A.	0.001	176.517.570,18	📊	●	●	●

Montos expresados en unidades de soles*

Semáforos de los últimos 24 meses



Semáforo	Descripción
●	No registra información de deudas
●	Mínimo Riesgo: Sin deudas vencidas
●	Mediano Riesgo: Deudas con poco atraso*
●	Alto Riesgo: Deudas con atraso significativo*

*Semáforo deuda menor: Deuda vencida menor S/ 100 personas naturales o menor S/ 500 personas jurídicas

Verde: 0 <= Sem. < 0,001
 Amarillo: 0,001 <= Sem. <= 2
 Rojo: 2 < Sem. <= 6

Variación	Descripción
▼	Variación Negativa: La nueva información reportada ha incrementado tu riesgo crediticio
▲	Variación Positiva: La nueva información ha mejorado tu posición de riesgo
📊	Variación Porcentual Positiva: El monto total reportado por la SBS/Microfinanzas o número de instituciones financieras ha aumentado
📊	Variación Porcentual Negativa: El monto total reportado por la SBS/Microfinanzas o número de instituciones financieras ha disminuido
📄	Aproximadamente igual o igual

Detalle de la deuda SBS/Microfinanzas

Entidad	Deuda Anterior			Deuda a FEB 2024				Rect. (1)	Disc.
	AGO 2023	NOV 2023	ENE 2024	Fecha Inf.	Calif. (2)	Monto *	Días Venc.		
	108.240.000,00	115.140.000,00	111.270.000,00	31/01/2024	NOR	0			
	108.966.647,81	791.293,84	56.402.346,94	31/01/2024	NOR	0			
			18.545.000,00	31/01/2024	NOR	0			
	3.608.000,00	3.838.000,00	3.709.000,00	31/01/2024	NOR	0			
	1.553.713,21	64.977.406,69	1.597.813,39	31/01/2024	NOR	0			
	82.984.000,00	0,00	0,00	31/01/2024	NOR	0			
TOTAL	305.352.361,02	184.746.700,53	191.524.160,33			176.431.016,29			

(1) Ver detalle en el cuadro de Rectificaciones SBS

(2) NOR: Normal, CPP: Con Problemas Potenciales, DEF: Deficiente, DUD: Dudoso, PER: Pérdida, SCAL: Sin Calificación

Detalle de la deuda de Otros Créditos

Entidad	Deuda Anterior			Deuda a FEB 2024				Disc.
	AGO 2023	NOV 2023	ENE 2024	Fecha Inf.	Calif. (2)	Monto	Días Venc.	
TOTAL								

(2) NOR: Normal, CPP: Con Problemas Potenciales, DEF: Deficiente, DUD: Dudoso, PER: Pérdida, SCAL: Sin Calificación

Detalle de vencidos

# Doc	Fuente - Acreedor	Monto *	Días Venc.
	Protestos Sin Regularizar	86.319,23	68
1	M & T CLIMATIZACION SAC	86.319,23	68
	Documentos Impagos	234,66	1,805
1	GESTION DE SERVICIOS AMBIENTALES S	154,66	1,805
1	SERVICIO DE ADMINISTRACION TRIBUTA	80,00	281
	DEUDA NO TRIBUTARIA		

Utilización de Líneas de Crédito

Instituciones	**	Línea Aprobada	Línea No Utilizada	Línea Utilizada	% L. Ut.
BCP	PRE		39.079.998,38		
BCP	AVF		82.962.113,10		
BCP	CCR		7.608.000,00		
BCP	TOT		118.621,76		
TOTAL			129.768.733,24		0%

** (PRE): Préstamos, (AVF): Avalos y Fianzas, (CCR): Cartas de Crédito, (TOT): Otras Tarjetas de Crédito

Principales Acreedores

Montos expresados en unidades de soles*

Resumen de Deudas

Descripción de la Deuda	Monto *	Días
Deuda total SBS al 31/01/2024	176.431.016,29	
% Calificación normal	100,00	
Peor Calificación (2)	NOR	
Otros Créditos	0,00	****
Deuda vencida		
Protestos Sin Regularizar	86.319,23	68
Documentos Impagos	234,66	1,805

Total deuda vencida	86.553,89
---------------------	-----------

Detalle de deuda SBS/Microfinanzas

Institución SBS	Calif. (2)	Saldo *	% Ven.	Días Venc.	Rect.(1)
BIF	NOR	114.120.000,00	0.00		
BCP	NOR	37.834.650,91	0.00		
BANK OF CHINA (PERU) S.A.	NOR	19.020.000,00	0.00		
BCO SANTANDER PERU	NOR	3.804.000,00	0.00		
SCOTIABANK	NOR	1.652.365,38	0.00		
Deuda Total SBS/MicroFinanzas		176.431.016,29	0		

Detalle de Riesgos SBS/Microfinanzas

Concepto	Saldo *
Deuda Directa	170.248.765,57
Deuda Indirecta	6.182.250,72
Deuda Castigada	0,00
Deuda Total SBS/MicroFinanzas	176.431.016,29
Línea Tarj.Cred. No utilizada	118.621,76
Total Riesgo SBS/MicroFinanzas	176.549.638,05

Detalle de deuda Otros Créditos

Empresa	Calif. (2)	Saldo *	% Ven.	Días Venc.	Disc.
Deuda Total Otros Créditos		0,00	0		

Detalle de vencidos

# Doc	Fuente - Acreedor	Monto *	Días Venc.
	Protestos Sin Regularizar	86.319,23	68
1	M & T CLIMATIZACION SAC	86.319,23	68
	Documentos Impagos	234,66	1,805
1	GESTION DE SERVICIOS AMBIENTALES S	154,66	1,805
1	SERVICIO DE ADMINISTRACION TRIBUTA	80,00	281
	DEUDA NO TRIBUTARIA		

Detalle Variación

Montos expresados en unidades de soles*

Resumen de la variación

Descripción de la deuda	07/02/2024	21/02/2024	Variación
Score	0.001	0.001	0.000
Nro. Entidades SBS/Microf.	5	5	0
Riesgo Total SBS/Microf. *	191.524.160,33	176.431.016,29	
Deuda Directa	185.491.461,60	170.248.765,57	-15.242.696,03
Deuda Indirecta	6.032.698,73	6.182.250,72	149.551,99
Deuda Castigada	0,00	0,00	0,00

Variación del Riesgo Total SBS/Microf. *	Antes	21/02/2024	Variación
Último Mes	191.524.160,33	176.431.016,29	-15.093.144,04
Último Trimestre	184.746.700,53	176.431.016,29	-8.315.684,24
Último Semestre	305.352.361,02	176.431.016,29	-128.921.344,73
Último Año	320.511.066,05	176.431.016,29	-144.080.049,76

Calificación SBS/Microf.	07/02/2024	21/02/2024	Variación
% NOR (Normal)	100.00	100.00	0.00
% CPP (Con Problemas Potenciales)	0.00	0.00	0.00
% DEF (Deficiente)	0.00	0.00	0.00
% DUD (Dudoso)	0.00	0.00	0.00
% PER (Pérdida)	0.00	0.00	0.00

Deuda vencida *	07/02/2024	21/02/2024	Variación
Total deuda vencida	0,00	0,00	0,00
Deuda por Otros Créditos *	07/02/2024	21/02/2024	Variación
Total deuda otros créditos	0,00	0,00	0,00

Detalle de la variación

Fuente - Acreedor *	07/02/2024	21/02/2024	Variación
---------------------	------------	------------	-----------

Posición Histórica

Montos expresados en unidades de soles*

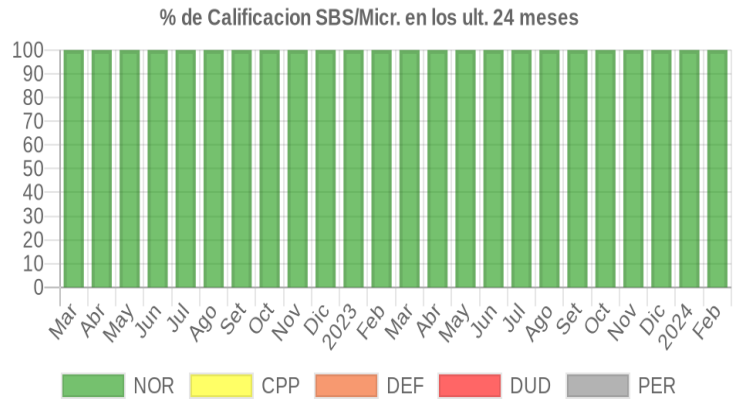
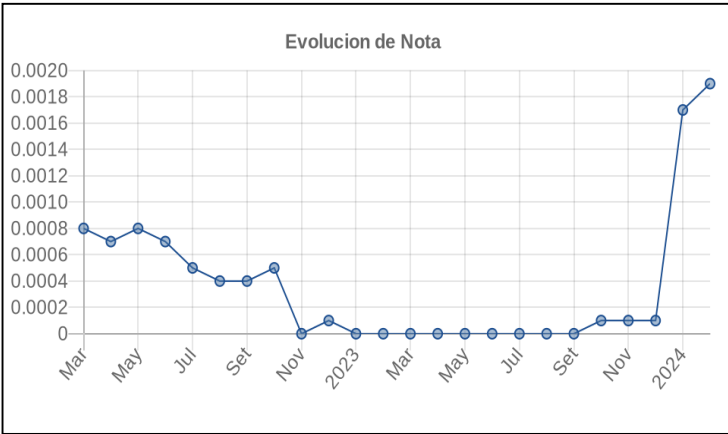
Fecha de Proceso	Sema. Actual	Sem. Riesgo	Var.	Superintendencia de Banca y Seguros (SBS/Microfinan.)				Otros Créditos	Otros Vencidos *				Ctas. Cerr./Anu.		Otros Repor. Negati.	
				# Enti.	Deuda Total *	% Cali. normal	Peor Califi. (2)		Deuda Vencida *	Protestos	Docs. Impagos	Deuda Tributaria	Deuda Laboral	Cta. Cte.		Tar. Créd.
21/02/2024	●	0.001	📊	5	176.431.016,29	100.00	NOR	0,00	0,00	86.319,23	234,66	0,00	0,00	0	0	0
07/02/2024	●	0.001	📊	5	191.524.160,33	100.00	NOR	0,00	0,00	86.319,23	234,66	0,00	0,00	0	0	0
01/02/2024	●	0.001	📊	5	191.524.160,33	100.00	NOR	0,00	0,00	86.319,23	234,66	0,00	0,00	0	0	0
21/01/2024	●	0.001	📊	5	191.524.160,33	100.00	NOR	0,00	0,00	84.163,52	234,66	0,00	0,00	0	0	0
19/01/2024	●	0.001	📊	5	191.524.160,33	100.00	NOR	0,00	0,00	84.163,52	234,66	0,00	0,00	0	0	0
17/01/2024	●	0.001	📊	4	174.238.380,73	100.00	NOR	0,00	0,00	84.163,52	234,66	0,00	0,00	0	0	0
16/01/2024	●	0.001	📊	4	174.238.380,73	100.00	NOR	0,00	0,00	84.163,52	234,66	0,00	0,00	0	0	0
10/01/2024	●	0.001	📊	4	174.238.380,73	100.00	NOR	0,00	0,00	84.163,52	524,66	0,00	0,00	0	0	0
04/01/2024	●	0.002	📊	4	174.238.380,73	100.00	NOR	0,00	0,00	84.163,52	15.450,66	0,00	0,00	0	0	0
28/12/2023	●	0.000	📊	4	174.238.380,73	100.00	NOR	0,00	0,00	0,00	15.450,66	0,00	0,00	0	0	0
22/12/2023	●	0.000	📊	4	174.238.380,73	100.00	NOR	0,00	0,00	0,00	15.450,66	0,00	0,00	0	0	0
19/12/2023	●	0.000	📊	4	184.746.700,53	100.00	NOR	0,00	0,00	0,00	15.450,66	0,00	0,00	0	0	0
12/12/2023	●	0.000	📊	4	184.746.700,53	100.00	NOR	0,00	0,00	0,00	15.450,66	0,00	0,00	0	0	0
01/12/2023	●	0.000	📊	4	184.746.700,53	100.00	NOR	0,00	0,00	0,00	15.450,66	0,00	0,00	0	0	0
23/11/2023	●	0.000	📊	4	184.746.700,53	100.00	NOR	0,00	0,00	0,00	15.402,66	0,00	0,00	0	0	0



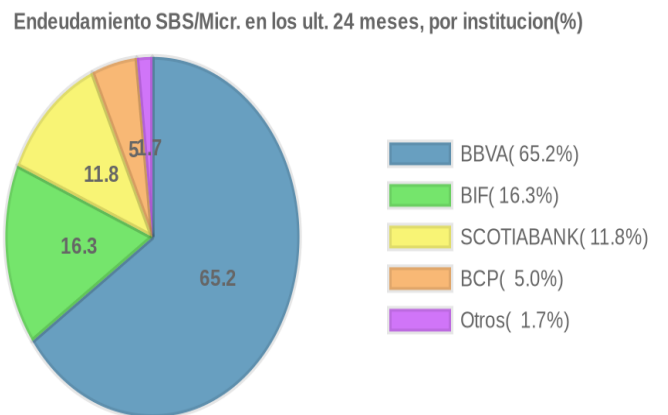
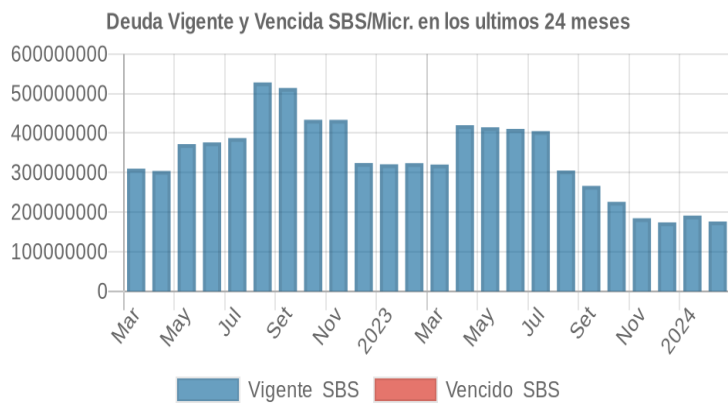
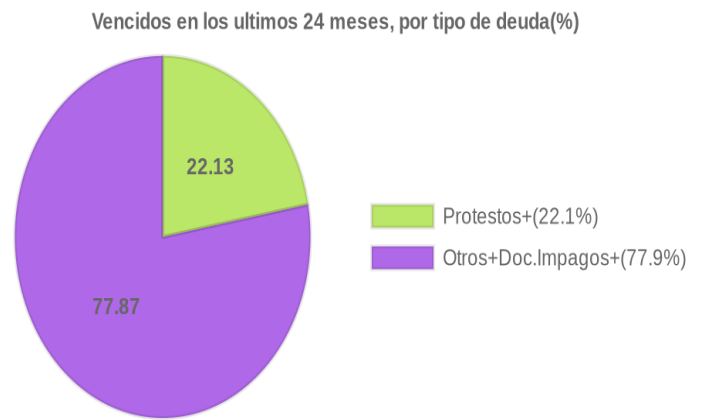
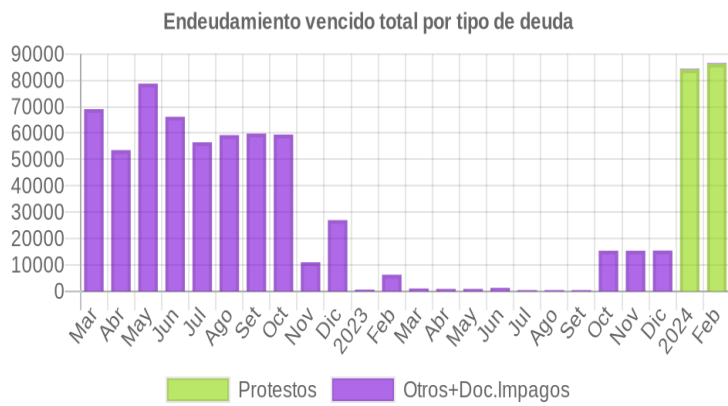
11/04/2022	●	0.000	☰	5	310.204.349,14	100.00	NOR	0,00	0,00	0,00	53.881,91	0,00	0,00	0	0	0
06/04/2022	●	0.000	☰	5	310.204.349,14	100.00	NOR	0,00	0,00	0,00	53.881,91	0,00	0,00	0	0	0
04/04/2022	●	0.000	☰	5	310.204.349,14	100.00	NOR	0,00	0,00	0,00	69.097,75	0,00	0,00	0	0	0
30/03/2022	●	0.000	☰	5	310.204.349,14	100.00	NOR	0,00	0,00	0,00	69.097,75	0,00	0,00	0	0	0
23/03/2022	●	0.000	☰	5	310.204.349,14	100.00	NOR	0,00	0,00	0,00	69.097,75	0,00	0,00	0	0	0
22/03/2022	●	0.000	☰	5	310.204.349,14	100.00	NOR	0,00	0,00	0,00	68.780,57	0,00	0,00	0	0	0
18/03/2022	●	0.000	☰	5	315.487.028,91	100.00	NOR	0,00	0,00	0,00	68.780,57	0,00	0,00	0	0	0
15/03/2022	●	0.000	☰	5	315.487.028,91	100.00	NOR	0,00	0,00	0,00	68.780,57	0,00	0,00	0	0	0
12/03/2022	●	0.000	☰	5	315.487.028,91	100.00	NOR	0,00	0,00	0,00	68.780,57	0,00	0,00	0	0	0
10/03/2022	●	0.000	☰	5	315.487.028,91	100.00	NOR	0,00	0,00	0,00	68.780,57	0,00	0,00	0	0	0
01/03/2022	●	0.000	☰	5	315.487.028,91	100.00	NOR	0,00	0,00	0,00	57.964,07	0,00	0,00	0	0	0

Gráficos

Montos expresados en unidades de soles*



NOR: Normal, CPP: Con Problemas Potenciales, DEF: Deficiente, DUD: Dudoso, PER: Pérdida, SCAL: Sin Calificación



Reporte de Vencidos

Montos expresados en unidades de soles*

Fuente - Acreedor	NOV 2023			DIC 2023			ENE 2024			FEB 2024		
	# Docs.	Monto *	Dias V.	# Docs.	Monto *	Dias V.	# Docs.	Monto *	Dias V.	# Docs.	Monto *	Dias V.
Protestos Sin Regularizar												
M & T CLIMATIZACION SAC		0,00			0,00		1	84.163,52	47	1	86.319,23	68
Total	0			0			1	84.163,52	47	1	86.319,23	68
Documentos Impagos												
GESTION DE SERVICIOS AMBIENTALES S.A.C.	2	444,66	177	2	444,66	180	1	154,66	178	1	154,66	180
SERVICIO DE ADMINISTRACION TRIBUTARIA - DEUDA	3	14.958,00	343	3	15.006,00	374	1	80,00	26	1	80,00	28
LINEA AMARILLA S.A.C.		0,00			0,00			0,00			0,00	
Total	5	15.402,66	177	5	15.450,66	180	2	234,66	178	2	234,66	180

Montos expresados en unidades de soles*

Fuente - Acreedor	JUL 2023			AGO 2023			SET 2023			OCT 2023		
	# Docs.	Monto *	Dias V.	# Docs.	Monto *	Dias V.	# Docs.	Monto *	Dias V.	# Docs.	Monto *	Dias V.
Protestos Sin Regularizar												
M & T CLIMATIZACION SAC		0,00			0,00			0,00			0,00	
Total	0			0			0			0		
Documentos Impagos												
GESTION DE SERVICIOS AMBIENTALES S.A.C.	2	444,66	165	2	444,66	168	2	444,66	171	2	444,66	174
SERVICIO DE ADMINISTRACION TRIBUTARIA - DEUDA		0,00			0,00			0,00		3	14.958,00	31
LINEA AMARILLA S.A.C.		0,00	0		0,00			0,00			0,00	
Total	2	444,66	165	2	444,66	168	2	444,66	171	5	15.402,66	174

Montos expresados en unidades de soles*

Fuente - Acreedor	MAR 2023			ABR 2023			MAY 2023			JUN 2023		
	# Docs.	Monto *	Dias V.	# Docs.	Monto *	Dias V.	# Docs.	Monto *	Dias V.	# Docs.	Monto *	Dias V.
Protestos Sin Regularizar												
M & T CLIMATIZACION SAC		0,00			0,00			0,00			0,00	
Total	0			0			0			0		
Documentos Impagos												
GESTION DE SERVICIOS AMBIENTALES S.A.C.	4	889,32	153	4	889,32	156	2	444,66	159	2	444,66	162
SERVICIO DE ADMINISTRACION TRIBUTARIA - DEUDA	1	185,66	389		0,00	0		0,00			0,00	
LINEA AMARILLA S.A.C.		0,00			0,00		1	454,60	61	3	865,65	91
Total	5	1.074,98	153	4	889,32	156	3	899,26	159	5	1.310,31	162

Reporte SBS/Microfinanzas

Montos expresados en unidades de soles*

Última fecha reportada por la SBS : 31/01/2024

ÚLTIMOS 6 MESES		SET 2023 (SBS: AGO 2023)	OCT 2023 (SBS: SET 2023)	NOV 2023 (SBS: OCT 2023)	DIC 2023 (SBS: NOV 2023)	ENE 2024 (SBS: DIC 2023)	FEB 2024 (SBS: ENE 2024)
% Porcentaje de Calificación	NOR (Normal)	100.00	100.00	100.00	100.00	100.00	100.00
	CPP (Con Problemas Pote.)	0.00	0.00	0.00	0.00	0.00	0.00
	DEF (Deficiente)	0.00	0.00	0.00	0.00	0.00	0.00
	DUD (Dudoso)	0.00	0.00	0.00	0.00	0.00	0.00
	PER (Pérdida)	0.00	0.00	0.00	0.00	0.00	0.00

Institución	SET 2023 (SBS: AGO 2023)		OCT 2023 (SBS: SET 2023)		NOV 2023 (SBS: OCT 2023)		DIC 2023 (SBS: NOV 2023)		ENE 2024 (SBS: DIC 2023)		FEB 2024 (SBS: ENE 2024)	
	Monto *	Dias V.	Monto *	Dias V.	Monto *	Dias V.	Monto *	Dias V.	Monto *	Dias V.	Monto *	Dias V.
BIF	110.850.000,00		113.790.000,00		115.140.000,00		112.080.000,00		111.270.000,00		114.120.000,00	
BCP	111.615.365,81		807.778,12		791.293,84		56.815.298,97		56.402.346,94		37.834.650,91	
BANK OF CHINA (PERU) S.A.									18.545.000,00		19.020.000,00	
BCO SANTANDER PERU	3.695.000,00		3.793.000,00		3.838.000,00		3.736.000,00		3.709.000,00		3.804.000,00	
SCOTIABANK	1.590.726,84		107.835.292,75		64.977.406,69		1.607.081,76		1.597.813,39		1.652.365,38	
BBVA	38.797.500,00		0,00		0,00		0,00		0,00		0,00	
CITIBANK DEL PERU												



INTERBANK							
TOTAL	266.548.592,65	226.226.070,87	184.746.700,53	174.238.380,73	191.524.160,33	176.431.016,29	

Última fecha reportada por la SBS : 31/01/2024

Operación	SET 2023 (SBS: AGO 2023)		OCT 2023 (SBS: SET 2023)		NOV 2023 (SBS: OCT 2023)		DIC 2023 (SBS: NOV 2023)		ENE 2024 (SBS: DIC 2023)		FEB 2024 (SBS: ENE 2024)	
	Monto *	Dias V.	Monto *	Dias V.	Monto *	Dias V.	Monto *	Dias V.	Monto *	Dias V.	Monto *	Dias V.
RESUMEN												
- Total Deuda	266.548.592,65		226.226.070,87		184.746.700,53		174.238.380,73		191.524.160,33		176.431.016,29	
- Línea No Utilizada	519.303.319,56		418.114.833,68		394.312.487,94		393.181.461,10		330.991.361,11		435.545.304,81	
- Garantías	524.690,00		538.606,00		544.996,00		530.512,00		526.678,00		540.168,00	
- Otros	932.523.302,73		972.100.070,18		1.100.549.565,79		1.088.021.958,91		1.103.091.566,17		1.131.042.708,44	
CREDITOS DIRECTOS												
- CRÉDITOS VIGENTES	260.537.040,47		220.075.892,78		178.532.408,50		168.169.413,63		185.491.461,60		170.248.765,57	
-- Corp: Cred.Rev.LíneaTarj.Crédito	39.480,47		81.892,78		65.408,50		49.413,63		41.461,60		108.765,57	
-- Corp: SobregirosCC	60,00											
-- Corp: Préstamos	260.497.500,00		219.994.000,00		178.467.000,00		168.120.000,00		185.450.000,00		170.140.000,00	
--- NoRevolventes	260.497.500,00		219.994.000,00		178.467.000,00		168.120.000,00		185.450.000,00		170.140.000,00	
CREDITOS INDIRECTOS												
- CartasFianzaOtorgadas	6.011.552,18		6.150.178,09		6.214.292,03		6.068.967,10		6.032.698,73		6.182.250,72	
LINEA NO UTIL. Y CRED. NO DESEMB.												
- LinCredPréstamos	73.900.000,00		75.860.000,00		76.760.000,00		18.680.000,00		18.545.000,00		39.079.998,38	
- LinCredAvaesFianzas	80.564.113,55		82.720.114,62		83.710.115,22		81.466.113,87		80.872.115,31		82.962.113,10	
- LinCredCartasCrédito	7.390.000,00		7.586.000,00		7.676.000,00		7.472.000,00		7.418.000,00		7.608.000,00	
- LinCredTarjetaCrédito	191.519,51		142.064,95		157.054,91		181.067,14		182.763,93		118.621,76	
- OtrasLinCred	92.375.000,00		94.825.000,00		95.950.000,00		93.400.000,00		92.725.000,00		95.100.000,00	
- LinCredEsqMultilínea	264.882.686,50		156.981.654,11		130.059.317,81		191.982.280,09		131.248.481,87		210.676.571,57	
GARANTIAS												
- GARANTIAS RECIBIDAS	524.690,00		538.606,00		544.996,00		530.512,00		526.678,00		540.168,00	
-- GtiasNoPref(AvallyFianza)	524.690,00		538.606,00		544.996,00		530.512,00		526.678,00		540.168,00	
OTROS												
- InstrumentosFinancDerivados	932.523.302,73		972.100.070,18		1.100.549.565,79		1.088.021.958,91		1.103.091.566,17		1.131.042.708,44	

Montos expresados en unidades de soles*

Última fecha reportada por la SBS : 31/01/2024

6 MESES ANTERIORES		MAR 2023 (SBS: FEB 2023)	ABR 2023 (SBS: MAR 2023)	MAY 2023 (SBS: ABR 2023)	JUN 2023 (SBS: MAY 2023)	JUL 2023 (SBS: JUN 2023)	AGO 2023 (SBS: JUL 2023)
% Porcentaje de Calificación	NOR (Normal)	100.00	100.00	100.00	100.00	100.00	100.00
	CPP (Con Problemas Pote.)	0.00	0.00	0.00	0.00	0.00	0.00
	DEF (Deficiente)	0.00	0.00	0.00	0.00	0.00	0.00
	DUD (Dudoso)	0.00	0.00	0.00	0.00	0.00	0.00
	PER (Pérdida)	0.00	0.00	0.00	0.00	0.00	0.00

Institución	MAR 2023 (SBS: FEB 2023)		ABR 2023 (SBS: MAR 2023)		MAY 2023 (SBS: ABR 2023)		JUN 2023 (SBS: MAY 2023)		JUL 2023 (SBS: JUN 2023)		AGO 2023 (SBS: JUL 2023)	
	Monto *	Dias V.	Monto *	Dias V.	Monto *	Dias V.	Monto *	Dias V.	Monto *	Dias V.	Monto *	Dias V.
BIF	9.786.857,13		112.860.000,00		111.450.000,00		110.370.000,00		108.840.000,00		108.240.000,00	
BCP	815.507,19		764.648,14		807.770,35		734.657,76		765.873,15		108.966.647,81	
BANK OF CHINA (PERU) S.A.												
BCO SANTANDER PERU	3.806.000,00		3.762.000,00		3.715.000,00		3.679.000,00		3.628.000,00		3.608.000,00	
SCOTIABANK	1.622.701,73		1.604.187,25		1.584.410,44		1.569.262,23		1.547.802,27		1.553.713,21	
BBVA	304.480.000,00		300.960.000,00		297.200.000,00		294.320.000,00		290.240.000,00		82.984.000,00	
CITIBANK DEL PERU												
INTERBANK			0,00									
TOTAL	320.511.066,05		419.950.835,39		414.757.180,79		410.672.919,99		405.021.675,42		305.352.361,02	

Última fecha reportada por la SBS : 31/01/2024

Operación	MAR 2023 (SBS: FEB 2023)		ABR 2023 (SBS: MAR 2023)		MAY 2023 (SBS: ABR 2023)		JUN 2023 (SBS: MAY 2023)		JUL 2023 (SBS: JUN 2023)		AGO 2023 (SBS: JUL 2023)	
	Monto *	Dias V.	Monto *	Dias V.	Monto *	Dias V.	Monto *	Dias V.	Monto *	Dias V.	Monto *	Dias V.
RESUMEN												
- Total Deuda	320.511.066,05		419.950.835,39		414.757.180,79		410.672.919,99		405.021.675,42		305.352.361,02	
- Línea No Utilizada	484.960.788,50		407.920.164,51		471.553.668,79		467.872.707,70		508.137.432,45		438.549.787,81	
- Garantías	540.452,00		534.204,00		527.530,00		522.418,00		515.176,00		512.336,00	
- Otros	667.866.741,59		568.994.942,72		606.775.270,95		622.955.773,32		622.121.042,34		880.545.918,58	
CREDITOS DIRECTOS												



- CRÉDITOS VIGENTES	314.356.478,98	413.858.762,80	408.731.885,01	404.698.772,42	399.119.987,81	299.464.762,47
-- Corp:Cred.Rev.LineaTarj.Crédito	89.621,85	38.762,80	81.885,01	8.772,42	39.987,81	762,47
-- Corp:Préstamos	314.266.857,13	413.820.000,00	408.650.000,00	404.690.000,00	399.080.000,00	299.464.000,00
--- NoRevolventes	314.266.857,13	413.820.000,00	408.650.000,00	404.690.000,00	399.080.000,00	299.464.000,00
CRÉDITOS INDIRECTOS						
- CartasFianzaOtorgadas	6.154.587,07	6.092.072,59	6.025.295,78	5.974.147,57	5.901.687,61	5.887.598,55
LINEA NO UTIL. Y CRED. NO DESEMB.						
- LinCredPréstamos	76.120.000,00	75.240.000,00	74.300.000,00	73.580.000,00	72.560.000,00	72.160.000,00
- LinCredAvaesFianzas	83.006.112,06	82.038.114,57	81.004.111,29	80.212.114,89	79.090.113,38	78.650.113,69
- LinCredCartasCrédito	7.612.000,00	7.524.000,00	7.430.000,00	7.358.000,00	7.256.000,00	7.216.000,00
- LinCredTarjetaCrédito	141.378,13	192.237,17	143.244,78	222.227,56	191.012,17	230.237,50
- OtrasLinCred	95.150.000,00	94.050.000,00	92.875.000,00	91.975.000,00	90.700.000,00	90.200.000,00
- LinCredEsqMultilinea	222.931.298,31	148.875.812,77	215.801.312,72	214.525.365,25	258.340.306,90	190.093.436,62
GARANTIAS						
- GARANTIAS RECIBIDAS	540.452,00	534.204,00	527.530,00	522.418,00	515.176,00	512.336,00
-- GtiasNoPref(AvallyFianza)	540.452,00	534.204,00	527.530,00	522.418,00	515.176,00	512.336,00
OTROS						
- InstrumentosFinancDerivados	667.866.741,59	568.994.942,72	606.775.270,95	622.955.773,32	622.121.042,34	880.545.918,58

Reporte SBS/Microfinanzas por entidades

Reportado por : BIF

Última fecha reportada por la SBS : 31/01/2024

Operación	SET 2023 (SBS: AGO2023)		OCT 2023 (SBS: SET2023)		NOV 2023 (SBS: OCT2023)		DIC 2023 (SBS: NOV2023)		ENE 2024 (SBS: DIC2023)		FEB 2024 (SBS: ENE2024)	
	Monto *	Dias V.	Monto *	Dias V.	Monto *	Dias V.	Monto *	Dias V.	Monto *	Dias V.	Monto *	Dias V.
Calificación (2)	NOR		NOR		NOR		NOR		NOR		NOR	
RESUMEN												
- Total Deuda	110.850.000,00		113.790.000,00		115.140.000,00		112.080.000,00		111.270.000,00		114.120.000,00	
- Línea No Utilizada	55.425.000,00		56.895.000,00		57.570.000,00		56.040.000,00				76.080.000,00	
- Otros	52.938.308,52		54.342.355,68		31.959.071,21		61.442.214,08		110.597.242,21		55.228.810,62	
CRÉDITOS DIRECTOS												
- CRÉDITOS VIGENTES	110.850.000,00		113.790.000,00		115.140.000,00		112.080.000,00		111.270.000,00		114.120.000,00	
-- Corp:Préstamos	110.850.000,00		113.790.000,00		115.140.000,00		112.080.000,00		111.270.000,00		114.120.000,00	
--- NoRevolventes	110.850.000,00		113.790.000,00		115.140.000,00		112.080.000,00		111.270.000,00		114.120.000,00	
LINEA NO UTIL. Y CRED. NO DESEMB.												
- LinCredEsqMultilinea	55.425.000,00		56.895.000,00		57.570.000,00		56.040.000,00				76.080.000,00	
OTROS												
- InstrumentosFinancDerivados	52.938.308,52		54.342.355,68		31.959.071,21		61.442.214,08		110.597.242,21		55.228.810,62	

Última fecha reportada por la SBS : 31/01/2024

Operación	MAR 2023 (SBS: FEB2023)		ABR 2023 (SBS: MAR2023)		MAY 2023 (SBS: ABR2023)		JUN 2023 (SBS: MAY2023)		JUL 2023 (SBS: JUN2023)		AGO 2023 (SBS: JUL2023)	
	Monto *	Dias V.	Monto *	Dias V.	Monto *	Dias V.	Monto *	Dias V.	Monto *	Dias V.	Monto *	Dias V.
Calificación (2)	NOR		NOR		NOR		NOR		NOR		NOR	
RESUMEN												
- Total Deuda	9.786.857,13		112.860.000,00		111.450.000,00		110.370.000,00		108.840.000,00		108.240.000,00	
- Línea No Utilizada	57.090.000,00		56.430.000,00		55.725.000,00		55.185.000,00		54.420.000,00		54.120.000,00	
- Otros	37.483.297,71		9.989.964,66		9.865.156,49		9.769.558,74		19.644.788,38		41.184.492,97	
CRÉDITOS DIRECTOS												
- CRÉDITOS VIGENTES	9.786.857,13		112.860.000,00		111.450.000,00		110.370.000,00		108.840.000,00		108.240.000,00	
-- Corp:Préstamos	9.786.857,13		112.860.000,00		111.450.000,00		110.370.000,00		108.840.000,00		108.240.000,00	
--- NoRevolventes	9.786.857,13		112.860.000,00		111.450.000,00		110.370.000,00		108.840.000,00		108.240.000,00	
LINEA NO UTIL. Y CRED. NO DESEMB.												
- LinCredEsqMultilinea	57.090.000,00		56.430.000,00		55.725.000,00		55.185.000,00		54.420.000,00		54.120.000,00	
OTROS												
- InstrumentosFinancDerivados	37.483.297,71		9.989.964,66		9.865.156,49		9.769.558,74		19.644.788,38		41.184.492,97	

Reportado por : BCP



Última fecha reportada por la SBS : 31/01/2024

Operación	SET 2023 (SBS: AGO2023)		OCT 2023 (SBS: SET2023)		NOV 2023 (SBS: OCT2023)		DIC 2023 (SBS: NOV2023)		ENE 2024 (SBS: DIC2023)		FEB 2024 (SBS: ENE2024)	
	Monto *	Dias V.	Monto *	Dias V.	Monto *	Dias V.	Monto *	Dias V.	Monto *	Dias V.	Monto *	Dias V.
Calificación (2)	NOR		NOR		NOR		NOR		NOR		NOR	
RESUMEN												
- Total Deuda	111.615.365,81		807.778,12		791.293,84		56.815.298,97		56.402.346,94		37.834.650,91	
- Línea No Utilizada	254.420.633,06		261.133.179,57		264.253.170,13		201.199.181,01		199.742.879,24		224.868.733,24	
- Otros	229.886.243,83		233.758.887,96		259.515.583,70		230.158.367,15		228.450.939,20		294.513.042,72	
CREDITOS DIRECTOS												
- CRÉDITOS VIGENTES	110.889.480,47		81.892,78		65.408,50		56.089.413,63		55.676.461,60		37.108.765,57	
-- Corp: Cred.Rev.LíneaTarj.Crédito	39.480,47		81.892,78		65.408,50		49.413,63		41.461,60		108.765,57	
-- Corp: Préstamos	110.850.000,00						56.040.000,00		55.635.000,00		37.000.000,00	
--- NoRevolventes	110.850.000,00						56.040.000,00		55.635.000,00		37.000.000,00	
CREDITOS INDIRECTOS												
- CartasFianzaOtorgadas	725.885,34		725.885,34		725.885,34		725.885,34		725.885,34		725.885,34	
LINEA NO UTIL. Y CRED. NO DESEMB.												
- LinCredPréstamos	73.900.000,00		75.860.000,00		76.760.000,00		18.680.000,00		18.545.000,00		39.079.998,38	
- LinCredAvaesFianzas	80.564.113,55		82.720.114,62		83.710.115,22		81.466.113,87		80.872.115,31		82.962.113,10	
- LinCredCartasCrédito	7.390.000,00		7.586.000,00		7.676.000,00		7.472.000,00		7.418.000,00		7.608.000,00	
- LinCredTarjetaCrédito	191.519,51		142.064,95		157.054,91		181.067,14		182.763,93		118.621,76	
- OtrasLinCred	92.375.000,00		94.825.000,00		95.950.000,00		93.400.000,00		92.725.000,00		95.100.000,00	
OTROS												
- InstrumentosFinancDerivados	229.886.243,83		233.758.887,96		259.515.583,70		230.158.367,15		228.450.939,20		294.513.042,72	

Última fecha reportada por la SBS : 31/01/2024

Operación	MAR 2023 (SBS: FEB2023)		ABR 2023 (SBS: MAR2023)		MAY 2023 (SBS: ABR2023)		JUN 2023 (SBS: MAY2023)		JUL 2023 (SBS: JUN2023)		AGO 2023 (SBS: JUL2023)	
	Monto *	Dias V.	Monto *	Dias V.	Monto *	Dias V.	Monto *	Dias V.	Monto *	Dias V.	Monto *	Dias V.
Calificación (2)	NOR		NOR		NOR		NOR		NOR		NOR	
RESUMEN												
- Total Deuda	815.507,19		764.648,14		807.770,35		734.657,76		765.873,15		108.966.647,81	
- Línea No Utilizada	262.029.490,19		259.044.351,74		255.752.356,07		253.347.342,45		249.797.125,55		248.456.351,19	
- Otros	61.753.393,34		4.431.061,73		25.466.284,06		37.634.198,09		4.007.437,24		246.214.672,02	
CREDITOS DIRECTOS												
- CRÉDITOS VIGENTES	89.621,85		38.762,80		81.885,01		8.772,42		39.987,81		108.240.762,47	
-- Corp: Cred.Rev.LíneaTarj.Crédito	89.621,85		38.762,80		81.885,01		8.772,42		39.987,81		762,47	
-- Corp: Préstamos											108.240.000,00	
--- NoRevolventes											108.240.000,00	
CREDITOS INDIRECTOS												
- CartasFianzaOtorgadas	725.885,34		725.885,34		725.885,34		725.885,34		725.885,34		725.885,34	
LINEA NO UTIL. Y CRED. NO DESEMB.												
- LinCredPréstamos	76.120.000,00		75.240.000,00		74.300.000,00		73.580.000,00		72.560.000,00		72.160.000,00	
- LinCredAvaesFianzas	83.006.112,06		82.038.114,57		81.004.111,29		80.212.114,89		79.090.113,38		78.650.113,69	
- LinCredCartasCrédito	7.612.000,00		7.524.000,00		7.430.000,00		7.358.000,00		7.256.000,00		7.216.000,00	
- LinCredTarjetaCrédito	141.378,13		192.237,17		143.244,78		222.227,56		191.012,17		230.237,50	
- OtrasLinCred	95.150.000,00		94.050.000,00		92.875.000,00		91.975.000,00		90.700.000,00		90.200.000,00	
OTROS												
- InstrumentosFinancDerivados	61.753.393,34		4.431.061,73		25.466.284,06		37.634.198,09		4.007.437,24		246.214.672,02	

Reportado por : BANK OF CHINA (PERU) S.A.

Última fecha reportada por la SBS : 31/01/2024

Operación	SET 2023 (SBS: AGO2023)		OCT 2023 (SBS: SET2023)		NOV 2023 (SBS: OCT2023)		DIC 2023 (SBS: NOV2023)		ENE 2024 (SBS: DIC2023)		FEB 2024 (SBS: ENE2024)	
	Monto *	Dias V.	Monto *	Dias V.	Monto *	Dias V.	Monto *	Dias V.	Monto *	Dias V.	Monto *	Dias V.
Calificación (2)									NOR		NOR	
RESUMEN												
- Total Deuda									18.545.000,00		19.020.000,00	
CREDITOS DIRECTOS												
- CRÉDITOS VIGENTES									18.545.000,00		19.020.000,00	
-- Corp: Préstamos									18.545.000,00		19.020.000,00	
--- NoRevolventes									18.545.000,00		19.020.000,00	

Última fecha reportada por la SBS : 31/01/2024

Operación	MAR 2023 (SBS: FEB2023)		ABR 2023 (SBS: MAR2023)		MAY 2023 (SBS: ABR2023)		JUN 2023 (SBS: MAY2023)		JUL 2023 (SBS: JUN2023)		AGO 2023 (SBS: JUL2023)	
	Monto *	Dias V.	Monto *	Dias V.	Monto *	Dias V.	Monto *	Dias V.	Monto *	Dias V.	Monto *	Dias V.
Calificación (2)												
RESUMEN												

Reportado por : BCO SANTANDER PERU

Última fecha reportada por la SBS : 31/01/2024

Operación	SET 2023 (SBS: AGO2023)		OCT 2023 (SBS: SET2023)		NOV 2023 (SBS: OCT2023)		DIC 2023 (SBS: NOV2023)		ENE 2024 (SBS: DIC2023)		FEB 2024 (SBS: ENE2024)	
	Monto *	Dias V.	Monto *	Dias V.	Monto *	Dias V.	Monto *	Dias V.	Monto *	Dias V.	Monto *	Dias V.
Calificación (2)	NOR		NOR		NOR		NOR		NOR		NOR	
RESUMEN												
- Total Deuda	3.695.000,00		3.793.000,00		3.838.000,00		3.736.000,00		3.709.000,00		3.804.000,00	
- Línea No Utilizada	70.205.000,00		72.067.000,00				3.736.000,00					
- Otros	10.216.582,11		33.245.549,64		10.611.973,51		10.329.946,08		10.255.291,76		10.517.964,37	
CREDITOS INDIRECTOS												
- CartasFianzaOtorgadas	3.695.000,00		3.793.000,00		3.838.000,00		3.736.000,00		3.709.000,00		3.804.000,00	
LINEA NO UTIL. Y CRED. NO DESEMB.												
- LinCredEsqMultilinea	70.205.000,00		72.067.000,00				3.736.000,00					
OTROS												
- InstrumentosFinancDerivados	10.216.582,11		33.245.549,64		10.611.973,51		10.329.946,08		10.255.291,76		10.517.964,37	

Última fecha reportada por la SBS : 31/01/2024

Operación	MAR 2023 (SBS: FEB2023)		ABR 2023 (SBS: MAR2023)		MAY 2023 (SBS: ABR2023)		JUN 2023 (SBS: MAY2023)		JUL 2023 (SBS: JUN2023)		AGO 2023 (SBS: JUL2023)	
	Monto *	Dias V.	Monto *	Dias V.	Monto *	Dias V.	Monto *	Dias V.	Monto *	Dias V.	Monto *	Dias V.
Calificación (2)	NOR		NOR		NOR		NOR		NOR		NOR	
RESUMEN												
- Total Deuda	3.806.000,00		3.762.000,00		3.715.000,00		3.679.000,00		3.628.000,00		3.608.000,00	
- Línea No Utilizada	72.314.000,00				68.785.723,11		68.934.627,47		67.178.613,69			
- Otros					40.865.000,00		10.172.342,51		32.887.728,79		9.976.029,29	
CREDITOS INDIRECTOS												
- CartasFianzaOtorgadas	3.806.000,00		3.762.000,00		3.715.000,00		3.679.000,00		3.628.000,00		3.608.000,00	
LINEA NO UTIL. Y CRED. NO DESEMB.												
- LinCredEsqMultilinea	72.314.000,00				68.785.723,11		68.934.627,47		67.178.613,69			
OTROS												
- InstrumentosFinancDerivados					40.865.000,00		10.172.342,51		32.887.728,79		9.976.029,29	

Reportado por : SCOTIABANK

Última fecha reportada por la SBS : 31/01/2024

Operación	SET 2023 (SBS: AGO2023)		OCT 2023 (SBS: SET2023)		NOV 2023 (SBS: OCT2023)		DIC 2023 (SBS: NOV2023)		ENE 2024 (SBS: DIC2023)		FEB 2024 (SBS: ENE2024)	
	Monto *	Dias V.	Monto *	Dias V.	Monto *	Dias V.	Monto *	Dias V.	Monto *	Dias V.	Monto *	Dias V.
Calificación (2)	NOR		NOR		NOR		NOR		NOR		NOR	
RESUMEN												
- Total Deuda	1.590.726,84		107.835.292,75		64.977.406,69		1.607.081,76		1.597.813,39		1.652.365,38	
- Línea No Utilizada	139.252.686,50		28.019.654,11		72.489.317,81		132.206.280,09		131.248.481,87		134.596.571,57	
- Garantías	524.690,00		538.606,00		544.996,00		530.512,00		526.678,00		540.168,00	
- Otros	122.512.257,88		120.298.128,68		212.441.091,29		306.998.838,45		282.219.344,20		175.732.933,81	
CREDITOS DIRECTOS												
- CRÉDITOS VIGENTES	60,00		106.204.000,00		63.327.000,00							
-- Corp: SobregirosCC	60,00											
-- Corp: Préstamos			106.204.000,00		63.327.000,00							
--- NoRevolventes			106.204.000,00		63.327.000,00							
CREDITOS INDIRECTOS												
- CartasFianzaOtorgadas	1.590.666,84		1.631.292,75		1.650.406,69		1.607.081,76		1.597.813,39		1.652.365,38	
LINEA NO UTIL. Y CRED. NO DESEMB.												
- LinCredEsqMultilinea	139.252.686,50		28.019.654,11		72.489.317,81		132.206.280,09		131.248.481,87		134.596.571,57	
GARANTIAS												
- GARANTIAS RECIBIDAS	524.690,00		538.606,00		544.996,00		530.512,00		526.678,00		540.168,00	



-- GtiasNoPref(AvalyFianza)	524.690,00	538.606,00	544.996,00	530.512,00	526.678,00	540.168,00
OTROS						
- InstrumentosFinancDerivados	122.512.257,88	120.298.128,68	212.441.091,29	306.998.838,45	282.219.344,20	175.732.933,81

Última fecha reportada por la SBS : 31/01/2024

Operación	MAR 2023 (SBS: FEB2023)		ABR 2023 (SBS: MAR2023)		MAY 2023 (SBS: ABR2023)		JUN 2023 (SBS: MAY2023)		JUL 2023 (SBS: JUN2023)		AGO 2023 (SBS: JUL2023)	
	Monto *	Dias V.	Monto *	Dias V.	Monto *	Dias V.	Monto *	Dias V.	Monto *	Dias V.	Monto *	Dias V.
Calificación (2)	NOR		NOR		NOR		NOR		NOR		NOR	
RESUMEN												
- Total Deuda	1.622.701,73		1.604.187,25		1.584.410,44		1.569.262,23		1.547.802,27		1.553.713,21	
- Línea No Utilizada	93.527.298,31		92.445.812,77		91.290.589,61		90.405.737,78		136.741.693,21		135.973.436,62	
- Garantías	540.452,00		534.204,00		527.530,00		522.418,00		515.176,00		512.336,00	
- Otros	127.566.010,75		140.949.667,86		105.492.112,80		146.297.064,44		130.836.479,20		165.144.990,86	
CREDITOS INDIRECTOS												
- CartasFianzaOtorgadas	1.622.701,73		1.604.187,25		1.584.410,44		1.569.262,23		1.547.802,27		1.553.713,21	
LINEA NO UTIL. Y CRED. NO DESEMB.												
- LinCredEsqMultilinea	93.527.298,31		92.445.812,77		91.290.589,61		90.405.737,78		136.741.693,21		135.973.436,62	
GARANTIAS												
- GARANTIAS RECIBIDAS	540.452,00		534.204,00		527.530,00		522.418,00		515.176,00		512.336,00	
-- GtiasNoPref(AvalyFianza)	540.452,00		534.204,00		527.530,00		522.418,00		515.176,00		512.336,00	
OTROS												
- InstrumentosFinancDerivados	127.566.010,75		140.949.667,86		105.492.112,80		146.297.064,44		130.836.479,20		165.144.990,86	

Reportado por : BBVA

Última fecha reportada por la SBS : 31/01/2024

Operación	SET 2023 (SBS: AGO2023)		OCT 2023 (SBS: SET2023)		NOV 2023 (SBS: OCT2023)		DIC 2023 (SBS: NOV2023)		ENE 2024 (SBS: DIC2023)		FEB 2024 (SBS: ENE2024)	
	Monto *	Dias V.	Monto *	Dias V.	Monto *	Dias V.	Monto *	Dias V.	Monto *	Dias V.	Monto *	Dias V.
Calificación (2)	NOR		NOR		NOR		NOR		NOR		NOR	
RESUMEN												
- Total Deuda	38.797.500,00											
- Otros	516.969.910,39		530.455.148,22		586.021.846,08		479.092.593,15		471.568.748,80		595.049.956,92	
CREDITOS DIRECTOS												
- CREDITOS VIGENTES	38.797.500,00											
-- Corp:Préstamos	38.797.500,00											
--- NoRevolventes	38.797.500,00											
OTROS												
- InstrumentosFinancDerivados	516.969.910,39		530.455.148,22		586.021.846,08		479.092.593,15		471.568.748,80		595.049.956,92	

Última fecha reportada por la SBS : 31/01/2024

Operación	MAR 2023 (SBS: FEB2023)		ABR 2023 (SBS: MAR2023)		MAY 2023 (SBS: ABR2023)		JUN 2023 (SBS: MAY2023)		JUL 2023 (SBS: JUN2023)		AGO 2023 (SBS: JUL2023)	
	Monto *	Dias V.	Monto *	Dias V.	Monto *	Dias V.	Monto *	Dias V.	Monto *	Dias V.	Monto *	Dias V.
Calificación (2)	NOR		NOR		NOR		NOR		NOR		NOR	
RESUMEN												
- Total Deuda	304.480.000,00		300.960.000,00		297.200.000,00		294.320.000,00		290.240.000,00		82.984.000,00	
- Otros	441.064.039,79		405.347.848,47		425.086.717,60		419.082.609,54		434.744.608,73		418.025.733,44	
CREDITOS DIRECTOS												
- CREDITOS VIGENTES	304.480.000,00		300.960.000,00		297.200.000,00		294.320.000,00		290.240.000,00		82.984.000,00	
-- Corp:Préstamos	304.480.000,00		300.960.000,00		297.200.000,00		294.320.000,00		290.240.000,00		82.984.000,00	
--- NoRevolventes	304.480.000,00		300.960.000,00		297.200.000,00		294.320.000,00		290.240.000,00		82.984.000,00	
OTROS												
- InstrumentosFinancDerivados	441.064.039,79		405.347.848,47		425.086.717,60		419.082.609,54		434.744.608,73		418.025.733,44	

Reportado por : CITIBANK DEL PERU

Última fecha reportada por la SBS : 31/01/2024

Operación	SET 2023 (SBS: AGO2023)		OCT 2023 (SBS: SET2023)		NOV 2023 (SBS: OCT2023)		DIC 2023 (SBS: NOV2023)		ENE 2024 (SBS: DIC2023)		FEB 2024 (SBS: ENE2024)	
	Monto *	Dias V.	Monto *	Dias V.	Monto *	Dias V.	Monto *	Dias V.	Monto *	Dias V.	Monto *	Dias V.
Calificación (2)												
RESUMEN												



Última fecha reportada por la SBS : 31/01/2024

Operación	MAR 2023 (SBS: FEB2023)		ABR 2023 (SBS: MAR2023)		MAY 2023 (SBS: ABR2023)		JUN 2023 (SBS: MAY2023)		JUL 2023 (SBS: JUN2023)		AGO 2023 (SBS: JUL2023)	
	Monto *	Dias V.	Monto *	Dias V.	Monto *	Dias V.	Monto *	Dias V.	Monto *	Dias V.	Monto *	Dias V.
Calificación (2)												
RESUMEN												

Reportado por : INTERBANK

Última fecha reportada por la SBS : 31/01/2024

Operación	SET 2023 (SBS: AGO2023)		OCT 2023 (SBS: SET2023)		NOV 2023 (SBS: OCT2023)		DIC 2023 (SBS: NOV2023)		ENE 2024 (SBS: DIC2023)		FEB 2024 (SBS: ENE2024)	
	Monto *	Dias V.	Monto *	Dias V.	Monto *	Dias V.	Monto *	Dias V.	Monto *	Dias V.	Monto *	Dias V.
Calificación (2)												
RESUMEN												

Última fecha reportada por la SBS : 31/01/2024

Operación	MAR 2023 (SBS: FEB2023)		ABR 2023 (SBS: MAR2023)		MAY 2023 (SBS: ABR2023)		JUN 2023 (SBS: MAY2023)		JUL 2023 (SBS: JUN2023)		AGO 2023 (SBS: JUL2023)	
	Monto *	Dias V.	Monto *	Dias V.	Monto *	Dias V.	Monto *	Dias V.	Monto *	Dias V.	Monto *	Dias V.
Calificación (2)												
RESUMEN												
- Otros					8.276.400,00							
OTROS												
- InstrumentosFinancDerivados					8.276.400,00							

Rectificaciones SBS

Entidad	Período SBS	Cuenta	Concepto Rectificación	Dice	Debe Decir

Aval/Codeudor

Montos expresados en unidades de soles*

Es Avalista de:				Información reportada por la SBS al 31/12/2023			
Tipo Doc	Nro Documento	Nombre/Razón Social	Act	Pre	12m		
RUC	20604145253	CALIDDA ENERGIA S.A.C.	●	●	●		
Institución SBS			Calif. (2)		Saldo *		
SCOTIABANK PERU S A A			NOR		486.991.700,00		

Montos expresados en unidades de soles*

Quiénes lo Avalan:				Información reportada por la SBS al 31/12/2023			
Tipo Doc	Nro Documento	Nombre/Razón Social	Act	Pre	12m		

Montos expresados en unidades de soles*

Es Avalista de:				Información Reportada por Entidades de Microfinanzas / Otros Créditos			
Tipo Doc	Nro Documento	Nombre/Razón Social	Act	Pre	12m		

Montos expresados en unidades de soles*

Quiénes lo Avalan:				Información Reportada por Entidades de Microfinanzas / Otros Créditos			
Tipo Doc	Nro Documento	Nombre/Razón Social	Act	Pre	12m		

Documentos Protestados como Deudor/Aceptante

Montos expresados en unidades*

Reportado por la Cámara de Comercio de Lima (CCL)

Documentos Protestados sin Regularizar

	# Doc	Monto (S/) *	Max Días Venc.
Total:	1	86.319,23	68

Tipo de Cambio 3.804

Nro. Secuencia	Tip. ** Reg.	Acreedor/Girador	Tipo Doc.	Moneda	Monto *	Monto * (S/)	Boletín	F. Protesto	F. Venc	Días Venc.
118487		M & T CLIMATIZACION SAC	FAN	US\$	22.691,70	86.319,23	12/2023	28/12/2023	15/12/2023	68

**PR: Protestos, CJ: Cobranza Judicial, MO: Moras, PP: Procesos Penales

Montos expresados en unidades*

Reportado por la Cámara de Comercio de Lima (CCL)

Documentos Protestados Regularizados

	# Doc	Monto (S/) *
Total:	0	0,00

Nro. Secuencia	Tip. ** Reg.	Acreedor/Girador	Tipo Doc.	Moneda	Monto *	Monto * (S/)	Boletín	F. Protesto	F. Venc.	F. Reg
----------------	-----------------	------------------	-----------	--------	---------	-----------------	---------	-------------	----------	--------

**PR: Protestos, CJ: Cobranza Judicial, MO: Moras, PP: Procesos Penales

Documentos Protestados como Acreedor/Girador

Montos expresados en unidades*

Reportado por la Cámara de Comercio de Lima (CCL)

Documentos Protestados sin Regularizar

	# Doc	Monto (S/) *	Max Días Venc.
Total:	0	0,00	

Tipo de Cambio 3.804

Nro. Secuencia	Tip. ** Reg.	Deudor/Aceptante	Tipo Doc.	Moneda	Monto *	Monto * (S/)	Boletín	F. Protesto	F. Venc	Días Venc.
----------------	-----------------	------------------	-----------	--------	---------	-----------------	---------	-------------	---------	------------

**PR: Protestos, CJ: Cobranza Judicial, MO: Moras, PP: Procesos Penales

Montos expresados en unidades*

Reportado por la Cámara de Comercio de Lima (CCL)

Documentos Protestados Regularizados

	# Doc	Monto (S/) *
Total:	1	202.833,90

Nro. Secuencia	Tip. ** Reg.	Deudor/Aceptante	Tipo Doc.	Moneda	Monto *	Monto * (S/)	Boletín	F. Protesto	F. Venc.	F. Reg
6533553	PR	ECO TRADING S.A.C.	CHQ	S/.	202.833,90	202.833,90	09/2022	24/09/2022	/ /	31/03/2023

**PR: Protestos, CJ: Cobranza Judicial, MO: Moras, PP: Procesos Penales

Detalle de Vencidos

Documentos Impagos



Montos expresados en unidades*

	# Doc	Monto (S/) *	Max Días Venc.
Total:	2	234,66	1,805

Se muestran los 10 primeros documentos ordenados por Fecha de Vencimiento, del más reciente al más antiguo

Tipo de Cambio 3.804

Nombre del Acreedor de la Obligación	Tipo Comprobante/ Concepto	Nro Comprobante	Condición Deuda	Moneda	Monto *	Monto * (S/)	F. Venc.
SERVICIO DE ADMINISTRACION TRIBUTARIA - DEUDA	Carta de Porte Aéreo	E3432651	MOROSIDAD	S/.	80,00	80,00	16/05/2023
GESTION DE SERVICIOS AMBIENTALES S.A.C.	Factura	01-0F005-0006267	MOROSIDAD	S/.	154,66	154,66	14/03/2019

Comercio Exterior

Montos expresados en unidades de dólares

Muestra información reportada por la SUNAT desde el 07/02/2011

Resumen por Ejercicio

Ejercicio	Actividad	Número de Operaciones	Importe USD *	N° Países	3 países con mayor número de operaciones
2024	IMPORTACIÓN	5	1.705.516,43	3	CHINA, GERMANY, UNITED STATES
2023	EXPORTACIÓN	1	1,00	1	SPAIN
	IMPORTACIÓN	57	6.186.690,31	11	CHINA, COLOMBIA, GERMANY
2022	IMPORTACIÓN	70	8.127.176,07	11	CHINA, COLOMBIA, SWITZERLAND
2021	EXPORTACIÓN	2	3,00	1	SPAIN
	IMPORTACIÓN	89	9.154.443,02	11	COLOMBIA, SPAIN, SWITZERLAND
2020	IMPORTACIÓN	36	1.994.017,90	17	SWITZERLAND, SPAIN, COLOMBIA

Resumen por Meses

Actividad	Ejercicio	Mes	Número de Operaciones	Importe USD *	N° Países	3 países con mayor número de operaciones	
EXPORTACIÓN	2023	MAYO	1	1,00	1	SPAIN	
		2021	DICIEMBRE	1	2,00	1	SPAIN
		JULIO	1	1,00	1	SPAIN	
IMPORTACIÓN	2024	FEBRERO	3	1.604.827,43	2	CHINA, GERMANY	
		ENERO	2	100.689,00	2	CHINA, UNITED STATES	
	2023	DICIEMBRE	4	164.461,44	4	CHINA, GERMANY, FRANCE	
		NOVIEMBRE	3	97.723,24	3	CHINA, GERMANY, UNITED STATES	
		OCTUBRE	1	16.763,46	1	UNITED STATES	
		SETIEMBRE	5	269.498,13	4	COLOMBIA, GERMANY, SWITZERLAND	
		AGOSTO	5	411.594,77	3	CHINA, CANADA, SWITZERLAND	
		JULIO	8	609.764,65	3	CHINA, COLOMBIA, SPAIN	
		JUNIO	5	531.065,75	2	CHINA, SWITZERLAND	
		MAYO	6	345.764,53	5	CHINA, COLOMBIA, GERMANY	
		ABRIL	4	352.813,05	1	CHINA	
		MARZO	6	395.970,14	5	COLOMBIA, UNITED STATES, GERMANY	
		FEBRERO	5	2.604.838,33	3	COLOMBIA, TAIWAN, CHINA	
		ENERO	5	386.432,81	5	COLOMBIA, GERMANY, DOMINICAN REPUBLIC	
		2022	DICIEMBRE	5	696.827,90	2	COLOMBIA, UNITED STATES
			NOVIEMBRE	7	843.071,38	4	COLOMBIA, CHINA, UNITED KINGDOM
			OCTUBRE	4	618.990,66	3	CHINA, UNITED STATES, SWITZERLAND
			SETIEMBRE	4	504.419,20	2	CHINA, GERMANY
			AGOSTO	7	840.051,96	3	CHINA, COLOMBIA, SWITZERLAND
			JULIO	8	668.267,37	3	CHINA, ARGENTINA, SWITZERLAND
JUNIO	7		729.618,34	5	SWITZERLAND, CHINA, COLOMBIA		
MAYO	5		318.879,29	5	COLOMBIA, GERMANY, MEXICO		
2021	ABRIL	5	249.881,47	5	CHINA, FRANCE, MEXICO		
	MARZO	5	587.956,43	5	CHINA, COLOMBIA, GERMANY		
	FEBRERO	5	604.806,04	4	COLOMBIA, GERMANY, SWITZERLAND		
	ENERO	8	1.464.406,04	3	COLOMBIA, SWITZERLAND, ITALY		
	DICIEMBRE	11	1.404.583,18	5	COLOMBIA, GERMANY, SPAIN		
	NOVIEMBRE	6	1.767.460,66	2	COLOMBIA, UNITED STATES		

		OCTUBRE	9	564.048,38	6	COLOMBIA,GERMANY,SPAIN
		SETIEMBRE	12	1.048.105,25	3	COLOMBIA,SWITZERLAND,CANADA
		AGOSTO	8	551.501,92	4	COLOMBIA,SPAIN,SWITZERLAND
		JULIO	7	1.060.148,63	3	COLOMBIA,FRANCE,SWITZERLAND
		JUNIO	7	580.909,54	5	COLOMBIA,SPAIN,FRANCE
		MAYO	6	372.322,76	4	SPAIN,SWITZERLAND,COLOMBIA
		ABRIL	7	187.892,17	6	SPAIN,SWITZERLAND,COLOMBIA
		MARZO	5	179.810,21	4	COLOMBIA,SPAIN,UNITED STATES
		FEBRERO	5	1.114.093,61	5	UNITED ARAB EMIRATES,SWITZERLAND,COLOMBIA
		ENERO	6	323.566,72	6	SPAIN,UNITED STATES,SWITZERLAND
	2020	DICIEMBRE	4	275.672,33	3	SPAIN,UNITED STATES,SWITZERLAND
		NOVIEMBR	5	104.537,50	9	SPAIN,FRANCE,HUNGARY
		OCTUBRE	3	87.164,78	4	SWITZERLAND,COLOMBIA,GERMANY
		SETIEMBRE	1	49.109,45	10	CANADA,SWITZERLAND,CHINA
		AGOSTO	2	59.637,75	2	BELGIUM,COLOMBIA
		JULIO	2	5.389,96	2	ARGENTINA,CANADA
		JUNIO	5	485.171,35	5	SWITZERLAND,COLOMBIA,GERMANY
		MAYO	2	260.359,63	2	SWITZERLAND,COLOMBIA
		ABRIL	6	300.741,58	4	BELGIUM,FRANCE,UNITED STATES
		MARZO	2	154.303,09	2	SWITZERLAND,COLOMBIA
		FEBRERO	2	92.404,64	3	SWITZERLAND,GERMANY,SPAIN
		ENERO	2	119.525,83	2	BELGIUM,UNITED STATES

PUBLICACIÓN DIARIO "EL PERUANO"

Reporte Otros Créditos

Institución	SET 2023		OCT 2023		NOV 2023		DIC 2023		ENE 2024		FEB 2024	
	Monto *	Dias V.	Monto *	Dias V.	Monto *	Dias V.	Monto *	Dias V.	Monto *	Dias V.	Monto *	Dias V.

Institución	MAR 2023		ABR 2023		MAY 2023		JUN 2023		JUL 2023		AGO 2023	
	Monto *	Dias V.	Monto *	Dias V.	Monto *	Dias V.	Monto *	Dias V.	Monto *	Dias V.	Monto *	Dias V.

Reporte Otros Créditos por entidades

Sin Información