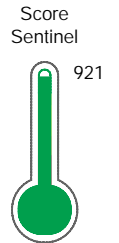


El reporte contiene solo los títulos seleccionados

- Información General
- Consulta Rápida
- Principales Acreedores
- Detalle Variación
- Posición Histórica
- Gráficos
- Rep. Vencidos
- Rep. SBS/Microf.
- SBS/Microf. Entidades
- Rectificaciones SBS
- Avalados/Avalistas
- Hechos de Importancia
- Documentos CCL
- Detalle de Vencidos
- Comercio Exterior
- Otros Créditos
- Otros Créd. Entidades
- Otros Rep. Negativos

RUC 20553790175 - B Y M LOGISTICS GROUP SOCIEDAD ANONIMA CERRADA - B Y M LOGISTICS GROUP S

Fecha Proceso	Tipo Doc.	N. Doc.	Nota	Deuda Total *	Var.	Actual	Previo	12m
23/05/2022	RUC	20553790175	0.001	778.092,53				



Riesgo Muy Bajo

* La persona consultada cuenta con los siguientes créditos e indicadores.

- Línea de Crédito
- Está Avalado
- Buen Contribuyente SUNAT
- Reactiva Perú

Sentinel Sabio

Bancarizado: SI

Recomendación de Sentinel Sabio

Evaluación Crediticia



APROBAR
Producto Genérico

Detalle:

- Cumple con todas las reglas de evaluación

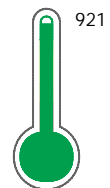
Cuota Estimada Mensual

S/ 35876,



Score Sentinel

Nivel de Riesgo



Riesgo Muy Bajo

Recomendación:

En este nivel de riesgo, 3 de 100 empresas podrían caer en incumplimiento en los próximos 12 meses

Información General

Datos Principales

17/05/2022: Última actualización de información reportada por SUNAT

Razón Social:	B Y M LOGISTICS GROUP SOCIEDAD ANONIMA CERRADA - B Y M LOGISTICS GROUP S.A		
Nombre Comercial:	-		
Tipo de Contribuyente:	SOCIEDAD ANONIMA CERRADA		
Estado de Contribuyente:	ACTIVO	Condición del Contribuyente:	HABIDO
Inicio de Actividades:	23/07/2013		
Tamaño contribuyente:	RESTO	Dependencia:	INTENDENCIA LIMA MEPECO
Actividad Económica Principal	ACTIVIDADES DE CORREO DISTINTAS		
Actividad Económica Secundaria 1	ALMACENAMIENTO Y DEPOSITO	Actividad Económica Secundaria 2	-
Fecha Inscripción RRPP:	10/07/2013	Número de Partida Registral:	-
Folio:	-	Asiento:	-

Agente de retención

Direcciones Registradas

Dirección	Fuente
AVENIDA PETIT THOUARS NRO 3632 INT A URBANIZACION SANTA CRUZ SAN ISIDRO - LIMA - LIMA	SUNAT - DOMICILIO FISCAL
CALLE VIRREY AMAT NRO. 331 CALLAO - PROV. CONST. DEL CALLAO - CALLAO	SUNAT - DEPOSITO
AVENIDA ELMER FAUCETT NRO. 1710 URBANIZACION SAN JOSE BELLAVISTA - PROV. CONST. DEL CALLAO - CALLAO	SUNAT - SUCURSAL

Representantes Legales

Nro Documento	Nombre de Representante	Act	Pre	12m	Fecha desde que ocupa Cargo	Cargo
44740067	MANKY BONILLA IVAN	<input checked="" type="radio"/>	<input checked="" type="radio"/>	<input checked="" type="radio"/>	22/10/2014	GERENTE GENERAL

Empresas Relacionadas a:

MANKY BONILLA IVAN

Ruc	Razón Social	Semáforos			Fecha desde que ocupa Cargo	Cargo	Estado
		Act	Pre	12m			
20537123983	LIQUIDACIONES PERUANAS S.A.C.	<input type="radio"/>	<input type="radio"/>	<input type="radio"/>	03/08/2010	GERENTE GENERAL	SUSPENSION TEMPORAL
20565930479	PAIVA SUMINISTROS TOTALES S.A.C.	<input type="radio"/>	<input type="checkbox"/>	<input type="checkbox"/>	19/09/2014	GERENTE GENERAL	BAJA DE OFICIO
20601687632	B Y M TRADER S.A.C.	<input checked="" type="radio"/>	<input checked="" type="radio"/>	<input checked="" type="radio"/>	26/11/2016	-	ACTIVO

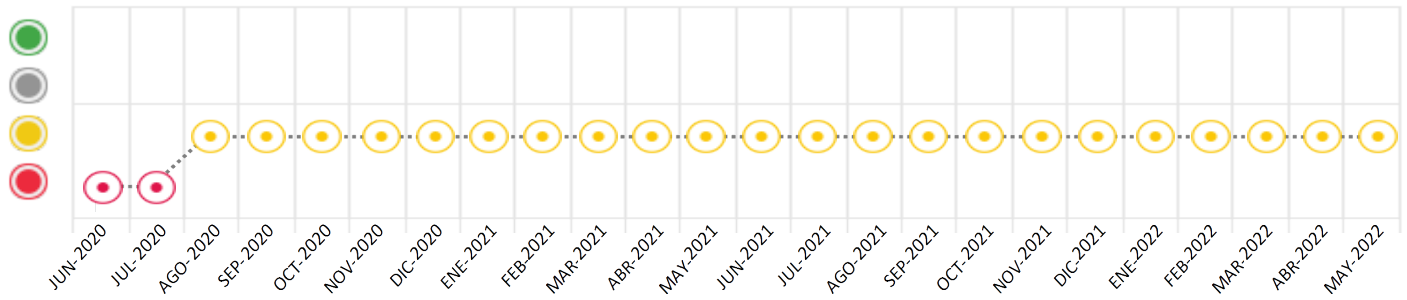
Consulta Rápida





Documento de identidad consultado

Fecha Proceso	Tipo Doc.	N. Doc.	Nombre o Raz. Social	Nota	Deuda Total *	Var.	Actual	Previo	12m
23/05/2022	RUC	20553790175	B Y M LOGISTICS GROUP SOCIEDAD ANONIMA CERRADA - B Y M	0.001	778.092,53				

Montos expresados en unidades de soles*






Semáforos de los últimos 24 meses



Semáforo	Descripción
	No registra información de deudas
	Mínimo Riesgo: Sin deudas vencidas
	Mediano Riesgo: Deudas con poco atraso*
	Alto Riesgo: Deudas con atraso significativo*

*Semáforo deuda menor: Deuda vencida menor S/ 100 personas naturales o menor S/ 500 personas jurídicas

Verde: $0 \leq \text{Sem.} < 0.001$
 Amarillo: $0.001 \leq \text{Sem.} < 2$
 Rojo: $2 < \text{Sem.} < 6$

Variación	Descripción
	Variación Negativa: La nueva información reportada ha incrementado tu riesgo crediticio
	Variación Positiva: La nueva información ha mejorado tu posición de riesgo
	Variación Porcentual Positiva: El monto total reportado por la SBS/Microfinanzas o número de instituciones financieras ha aumentado
	Variación Porcentual Negativa: El monto total reportado por la SBS/Microfinanzas o número de instituciones financieras ha disminuido
	Aproximadamente igual o igual

Detalle de la deuda SBS/Microfinanzas

Entidad	Deuda Anterior			Deuda a MAY 2022				Rect. (1)	Disc.
	NOV 2021	FEB 2022	ABR 2022	Fecha Inf.	Calif. (2)	Monto *	Días Venc.		
BCP	209.352,80	336.826,25	445.598,52	30/04/2022	NOR	432.295,52			
BBVA	207.739,85	208.800,23	248.078,06	30/04/2022	NOR	267.862,00			
INTERBANK	150.007,50	114.468,90	90.054,86	30/04/2022	NOR	77.627,66			
TOTAL	567.100,15	660.095,38	783.731,44			777.785,18			

(1) Ver detalle en el cuadro de Rectificaciones SBS

(2) NOR: Normal, CPP: Con Problemas Potenciales, DEF: Deficiente, DUD: Dudoso, PER: Pérdida, SCAL: Sin Calificación

Detalle de la deuda de Otros Créditos

Entidad	Deuda Anterior			Deuda a MAY 2022				Disc.
	NOV 2021	FEB 2022	ABR 2022	Fecha Inf.	Calif. (2)	Monto	Días Venc.	
TOTAL								

(2) NOR: Normal, CPP: Con Problemas Potenciales, DEF: Deficiente, DUD: Dudoso, PER: Pérdida, SCAL: Sin Calificación

Detalle de vencidos

# Doc	Fuente - Acreedor	Monto *	Días Venc.
	Protestos Sin Regularizar	307,35	1,813
1	ENTEL PERU S.A.	177,55	1,623
1	MSL DEL PERU SAC	129,80	1,813

Utilización de Líneas de Crédito

Instituciones	**	Línea Aprobada	Línea No Utilizada	Línea Utilizada	% L. Uti.
BBVA	TOT		206,03		
TOTAL			206,03		0%

**(TOT):Otras Tarjetas de Crédito

Principales Acreedores

Montos expresados en unidades de soles*

Resumen de Deudas

Descripción de la Deuda	Monto *	Días
Deuda total SBS al 30/04/2022	777.785,18	
% Calificación normal	100,00	
Peor Calificación (2)	NOR	
Otros Créditos	0,00	****
Deuda vencida		
Protestos Sin Regularizar	307,35	1,813
Total deuda vencida	307,35	

Detalle de deuda SBS/Microfinanzas

Institución SBS	Calif. (2)	Saldo *	% Ven.	Días Venc.	Rect.(1)
BCP	NOR	432.295,52	0,00		
BBVA	NOR	267.862,00	0,00		
INTERBANK	NOR	77.627,66	0,00		

Deuda Total SBS/MicroFinanzas	777.785,18	0
-------------------------------	------------	---

Detalle de Riesgos SBS/Microfinanzas

Concepto	Saldo *
Deuda Directa	774.985,18
Deuda Indirecta	2.800,00
Deuda Castigada	0,00
Deuda Total SBS/MicroFinanzas	777.785,18
Línea Tarj.Cred. No utilizada	206,03
Total Riesgo SBS/MicroFinanzas	777.991,21

Detalle de deuda Otros Créditos

Empresa	Calif. (2)	Saldo *	% Ven.	Días Venc.	Disc.
Deuda Total Otros Créditos		0,00	0		

Detalle de vencidos

# Doc	Fuente - Acreedor	Monto *	Días Venc.
	Protestos Sin Regularizar	307,35	1,813
1	ENTEL PERU S.A.	177,55	1,623
1	MSL DEL PERU SAC	129,80	1,813

Detalle Variación

Montos expresados en unidades de soles*

Resumen de la variación

Descripción de la deuda	25/04/2022	23/05/2022	Variación
Score	0.001	0.001	0.000
Nro. Entidades SBS/Microf.	3	3	0
Riesgo Total SBS/Microf. *	783.731,44	777.785,18	
Deuda Directa	780.931,44	774.985,18	-5.946,26
Deuda Indirecta	2.800,00	2.800,00	0,00
Deuda Castigada	0,00	0,00	0,00

Variación del Riesgo Total SBS/Microf. *	Antes	23/05/2022	Variación
Último Mes	783.731,44	777.785,18	-5.946,26
Último Trimestre	660.095,38	777.785,18	117.689,80
Último Semestre	567.100,15	777.785,18	210.685,03
Último Año	237.000,00	777.785,18	540.785,18

Calificación SBS/Microf.	25/04/2022	23/05/2022	Variación
% NOR (Normal)	100.00	100.00	
% CPP (Con Problemas Potenciales)	0.00	0.00	0.00
% DEF (Deficiente)	0.00	0.00	0.00
% DUD (Dudoso)	0.00	0.00	0.00

% PER (Pérdida)	0.00	0.00	0.00
Deuda vencida *	25/04/2022	23/05/2022	Variación
Total deuda vencida	0,00	0,00	0,00
Deuda por Otros Créditos *	25/04/2022	23/05/2022	Variación
Total deuda otros créditos	0,00	0,00	0,00

Detalle de la variación

Fuente - Acreedor *	25/04/2022	23/05/2022	Variación
---------------------	------------	------------	-----------

Posición Histórica

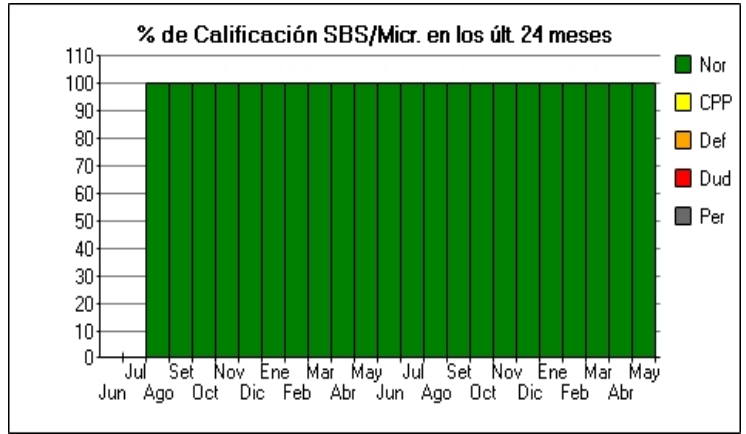
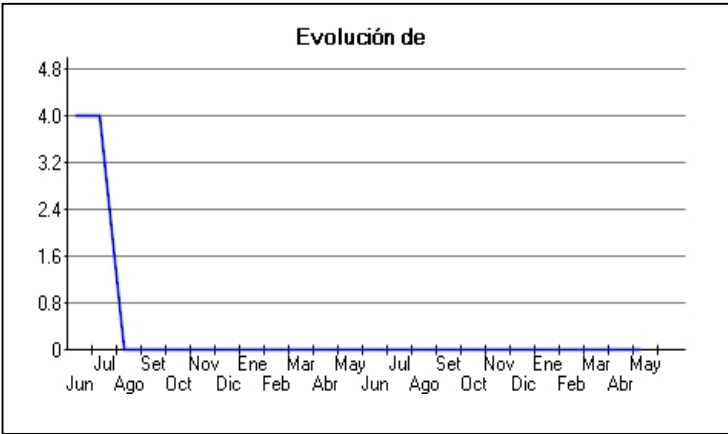
Montos expresados en unidades de soles*

Fecha de Proceso	Sema. Actual	Sem. Riesgo	Var.	Superintendencia de Banca y Seguros (SBS/Microfinan.)				Otros Créditos	Otros Vencidos *				Ctas. Cerr./Anu.		Otros Repor. Negati.	
				# Enti.	Deuda Total *	% Cali. normal	Peor Califi. (2)		Deuda Vencida *	Protestos	Docs. Impagos	Deuda Tributaria	Deuda Laboral	Cta. Cte.		Tar. Créd.
23/05/2022	0.001	0.001	3	777.785,18	100.00	NOR	0,00	0,00	307,35	0,00	0,00	0,00	0,00	0	0	0
25/04/2022	0.001	0.001	3	783.731,44	100.00	NOR	0,00	0,00	307,35	0,00	0,00	0,00	0,00	0	0	0
22/03/2022	0.001	0.001	3	656.815,12	100.00	NOR	0,00	0,00	307,35	0,00	0,00	0,00	0,00	0	0	0
15/03/2022	0.001	0.001	3	660.095,38	100.00	NOR	0,00	0,00	307,35	0,00	0,00	0,00	0,00	0	0	0
23/02/2022	0.002	0.002	3	660.095,38	100.00	NOR	0,00	0,00	307,35	48,19	0,00	0,00	0,00	0	0	0
21/02/2022	0.001	0.001	3	733.101,48	100.00	NOR	0,00	0,00	307,35	48,19	0,00	0,00	0,00	0	0	0
24/01/2022	0.001	0.001	3	733.101,48	100.00	NOR	0,00	0,00	307,35	48,19	0,00	0,00	0,00	0	0	0
12/01/2022	0.001	0.001	3	778.727,96	100.00	NOR	0,00	0,00	307,35	48,19	0,00	0,00	0,00	0	0	0
21/12/2022	0.001	0.001	3	778.727,96	100.00	NOR	0,00	0,00	307,35	48,19	0,00	0,00	0,00	0	0	0
17/12/2022	0.002	0.002	3	567.100,15	100.00	NOR	0,00	0,00	307,35	48,19	0,00	0,00	0,00	0	0	0
23/11/2022	0.002	0.002	3	567.100,15	100.00	NOR	0,00	0,00	307,35	48,19	0,00	0,00	0,00	0	0	0
21/11/2022	0.002	0.002	2	477.582,55	100.00	NOR	0,00	0,00	307,35	48,19	0,00	0,00	0,00	0	0	0
22/10/2022	0.002	0.002	2	477.582,55	100.00	NOR	0,00	0,00	307,35	0,00	0,00	0,00	0,00	0	0	0
30/09/2022	0.003	0.003	2	373.070,71	100.00	NOR	0,00	0,00	307,35	0,00	0,00	0,00	0,00	0	0	0
23/09/2022	0.003	0.003	2	373.070,71	100.00	NOR	0,00	0,00	307,35	0,00	0,00	0,00	0,00	0	0	0
17/09/2022	0.005	0.005	1	237.000,00	100.00	NOR	0,00	0,00	307,35	0,00	0,00	0,00	0,00	0	0	0
25/08/2022	0.005	0.005	1	237.000,00	100.00	NOR	0,00	0,00	307,35	0,00	0,00	0,00	0,00	0	0	0
23/08/2022	0.005	0.005	1	237.000,00	100.00	NOR	0,00	0,00	307,35	0,00	0,00	0,00	0,00	0	0	0
24/07/2022	0.005	0.005	1	237.000,00	100.00	NOR	0,00	0,00	307,35	0,00	0,00	0,00	0,00	0	0	0
17/07/2022	0.005	0.005	1	237.000,00	100.00	NOR	0,00	0,00	307,35	0,00	0,00	0,00	0,00	0	0	0
23/06/2022	0.005	0.005	1	237.000,00	100.00	NOR	0,00	0,00	307,35	0,00	0,00	0,00	0,00	0	0	0
12/06/2022	0.005	0.005	1	237.000,00	100.00	NOR	0,00	0,00	307,35	0,00	0,00	0,00	0,00	0	0	0
24/05/2022	0.005	0.005	1	237.000,00	100.00	NOR	0,00	0,00	307,35	0,00	0,00	0,00	0,00	0	0	0
15/05/2022	0.005	0.005	1	237.000,00	100.00	NOR	0,00	0,00	307,35	0,00	0,00	0,00	0,00	0	0	0
23/04/2022	0.005	0.005	1	237.000,00	100.00	NOR	0,00	0,00	307,35	0,00	0,00	0,00	0,00	0	0	0
19/04/2022	0.005	0.005	1	237.000,00	100.00	NOR	0,00	0,00	307,35	0,00	0,00	0,00	0,00	0	0	0
25/03/2022	0.005	0.005	1	237.000,00	100.00	NOR	0,00	0,00	307,35	0,00	0,00	0,00	0,00	0	0	0
13/03/2022	0.005	0.005	1	237.000,00	100.00	NOR	0,00	0,00	307,35	0,00	0,00	0,00	0,00	0	0	0
26/02/2022	0.005	0.005	1	237.000,00	100.00	NOR	0,00	0,00	307,35	0,00	0,00	0,00	0,00	0	0	0
17/02/2022	0.005	0.005	1	237.000,00	100.00	NOR	0,00	0,00	307,35	0,00	0,00	0,00	0,00	0	0	0
24/01/2022	0.005	0.005	1	237.000,00	100.00	NOR	0,00	0,00	307,35	0,00	0,00	0,00	0,00	0	0	0
23/01/2022	0.005	0.005	1	237.000,00	100.00	NOR	0,00	0,00	307,35	0,00	0,00	0,00	0,00	0	0	0
14/01/2022	0.005	0.005	1	237.000,00	100.00	NOR	0,00	0,00	307,35	0,00	0,00	0,00	0,00	0	0	0
22/12/2022	0.005	0.005	1	237.000,00	100.00	NOR	0,00	0,00	307,35	0,00	0,00	0,00	0,00	0	0	0
25/11/2022	0.005	0.005	1	237.000,00	100.00	NOR	0,00	0,00	307,35	0,00	0,00	0,00	0,00	0	0	0
24/10/2022	0.005	0.005	1	237.000,00	100.00	NOR	0,00	0,00	307,35	0,00	0,00	0,00	0,00	0	0	0
15/10/2022	0.005	0.005	1	237.000,00	100.00	NOR	0,00	0,00	307,35	0,00	0,00	0,00	0,00	0	0	0
28/09/2022	0.005	0.005	1	237.000,00	100.00	NOR	0,00	0,00	307,35	0,00	0,00	0,00	0,00	0	0	0
25/09/2022	0.005	0.005	1	237.000,00	100.00	NOR	0,00	0,00	307,35	0,00	0,00	0,00	0,00	0	0	0
24/08/2022	0.005	0.005	1	237.000,00	100.00	NOR	0,00	0,00	307,35	0,00	0,00	0,00	0,00	0	0	0
07/08/2022	4.000	4.000	0	0,00	0,00		0,00	0,00	307,35	0,00	0,00	0,00	0,00	0	0	0
06/08/2022	4.000	4.000	0	0,00	0,00		0,00	0,00	307,35	140,64	0,00	0,00	0,00	0	0	0
05/08/2022	4.000	4.000	0	0,00	0,00		0,00	0,00	307,35	140,64	0,00	0,00	0,00	0	0	0
30/07/2022	4.000	4.000	0	0,00	0,00		0,00	0,00	307,35	140,64	0,00	0,00	0,00	0	0	0
23/07/2022	4.000	4.000	0	0,00	0,00		0,00	0,00	307,35	140,64	0,00	0,00	0,00	0	0	0
07/07/2022	4.000	4.000	0	0,00	0,00		0,00	0,00	307,35	140,64	0,00	0,00	0,00	0	0	0
23/06/2022	4.000	4.000	0	0,00	0,00		0,00	0,00	307,35	140,64	0,00	0,00	0,00	0	0	0
12/06/2022	3.714	3.714	1	34,39	100.00	NOR	0,00	0,00	307,35	140,64	0,00	0,00	0,00	0	0	0

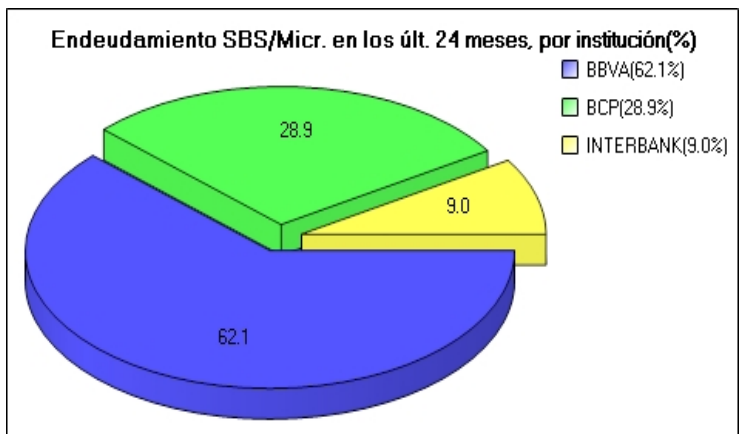
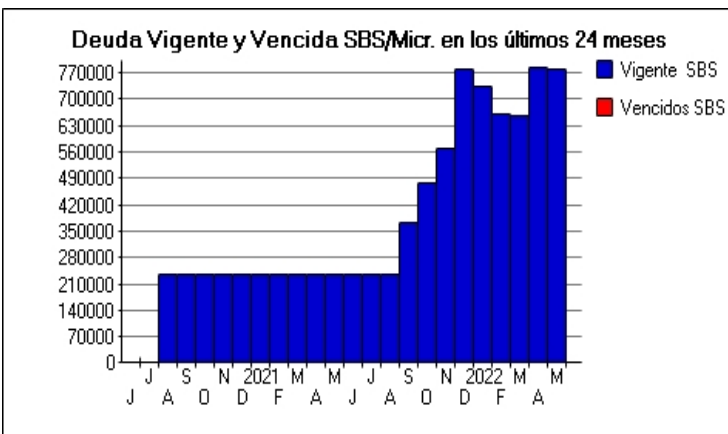
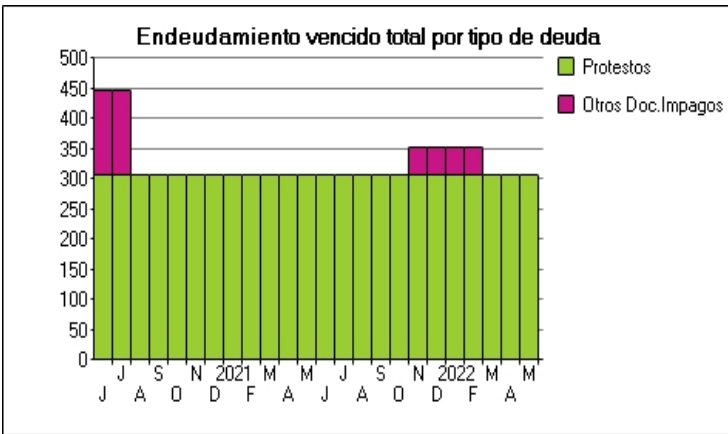
02/06/202		3.714		1	34,39	100.00	NOR	0,00	0,00	307,35	140,64	0,00	0,00	0	0	0
-----------	---	-------	---	---	-------	--------	------------	------	------	--------	--------	------	------	---	---	---

Gráficos

Montos expresados en unidades de soles*



NOR: Normal, CPP: Con Problemas Potenciales, DEF: Deficiente, DUD: Dudoso, PER: Pérdida, SCAL: Sin Calificación



Reporte de Vencidos

Montos expresados en unidades de soles*

Fuente - Acreedor	FEB 2022			MAR 2022			ABR 2022			MAY 2022		
	# Docs.	Monto *	Dias V.	# Docs.	Monto *	Dias V.	# Docs.	Monto *	Dias V.	# Docs.	Monto *	Dias V.
Protestos Sin Regularizar												
ENTELE PERU S.A.	1	177,55	153	1	177,55	157	1	177,55	160	1	177,55	162
MSL DEL PERU SAC	1	129,80	172	1	129,80	176	1	129,80	179	1	129,80	181
Total	2	307,35	172	2	307,35	176	2	307,35	179	2	307,35	181
Documentos Impagos												
AMERICA MOVIL PERU S.A.C.	2	48,19	131		0,00	0		0,00			0,00	
Total	2	48,19	131	0			0			0		

Montos expresados en unidades de soles*

Fuente - Acreedor	OCT 2021			NOV 2021			DIC 2021			ENE 2022		
	# Docs.	Monto *	Dias V.	# Docs.	Monto *	Dias V.	# Docs.	Monto *	Dias V.	# Docs.	Monto *	Dias V.
Protestos Sin Regularizar												
ENTELE PERU S.A.	1	177,55	141	1	177,55	144	1	177,55	148	1	177,55	151
MSL DEL PERU SAC	1	129,80	160	1	129,80	163	1	129,80	167	1	129,80	170
Total	2	307,35	160	2	307,35	163	2	307,35	167	2	307,35	170
Documentos Impagos												
AMERICA MOVIL PERU S.A.C.		0,00		2	48,19	122	2	48,19	125	2	48,19	128
Total	0			2	48,19	122	2	48,19	125	2	48,19	128

Montos expresados en unidades de soles*

Fuente - Acreedor	JUN 2021			JUL 2021			AGO 2021			SET 2021		
	# Docs.	Monto *	Dias V.	# Docs.	Monto *	Dias V.	# Docs.	Monto *	Dias V.	# Docs.	Monto *	Dias V.
Protestos Sin Regularizar												
ENTELE PERU S.A.	1	177,55	129	1	177,55	132	1	177,55	135	1	177,55	138
MSL DEL PERU SAC	1	129,80	148	1	129,80	151	1	129,80	154	1	129,80	157
Total	2	307,35	148	2	307,35	151	2	307,35	154	2	307,35	157
Documentos Impagos												
AMERICA MOVIL PERU S.A.C.		0,00			0,00			0,00			0,00	
Total	0			0			0			0		

Reporte SBS/Microfinanzas

Montos expresados en unidades de soles*

Última fecha reportada por la SBS : 30/04/2022

ULTIMOS 6 MESES		DIC 2021 (SBS: NOV 2021)	ENE 2022 (SBS: DIC 2021)	FEB 2022 (SBS: ENE 2022)	MAR 2022 (SBS: FEB 2022)	ABR 2022 (SBS: MAR 2022)	MAY 2022 (SBS: ABR 2022)
NOR (Normal)		100.00	100.00	100.00	100.00	100.00	100.00
% Porcentaje de	CPP (Con Problemas Pote.)	0.00	0.00	0.00	0.00	0.00	0.00
	DEF (Deficiente)	0.00	0.00	0.00	0.00	0.00	0.00
Calificación	DUD (Dudoso)	0.00	0.00	0.00	0.00	0.00	0.00
	PER (Pérdida)	0.00	0.00	0.00	0.00	0.00	0.00

Institución	DIC 2021 (SBS: NOV 2021)		ENE 2022 (SBS: DIC 2021)		FEB 2022 (SBS: ENE 2022)		MAR 2022 (SBS: FEB 2022)		ABR 2022 (SBS: MAR 2022)		MAY 2022 (SBS: ABR 2022)	
	Monto *	Dias V.	Monto *	Dias V.	Monto *	Dias V.	Monto *	Dias V.	Monto *	Dias V.	Monto *	Dias V.
BCP	352.489,15		328.053,97		336.826,25		265.844,88		445.598,52	3	432.295,52	
BBVA	287.956,17		278.627,09		208.800,23		288.552,58		248.078,06		267.862,00	
INTERBANK	138.282,64		126.420,42		114.468,90		102.417,66		90.054,86		77.627,66	
TOTAL	778.727,96		733.101,48		660.095,38		656.815,12		783.731,44	3	777.785,18	

Última fecha reportada por la SBS : 30/04/2022

Operación	DIC 2021 (SBS: NOV 2021)		ENE 2022 (SBS: DIC 2021)		FEB 2022 (SBS: ENE 2022)		MAR 2022 (SBS: FEB 2022)		ABR 2022 (SBS: MAR 2022)		MAY 2022 (SBS: ABR 2022)	
	Monto *	Dias V.	Monto *	Dias V.	Monto *	Dias V.	Monto *	Dias V.	Monto *	Dias V.	Monto *	Dias V.
RESUMEN												

- Total Deuda	778.727,96	733.101,48	660.095,38	656.815,12	783.731,44	3	777.785,18
- Línea No Utilizada	30.000,00	29.199,77	89.409,65	0,55	30.245,37		206,03
- Garantías	722.252,00	681.496,00	640.638,00	599.648,00	558.257,00		516.841,00
CREDITOS DIRECTOS							
- PROGRAMA REACTIVA PERU	197.956,17	188.161,55	178.363,00	168.553,13	158.713,07		148.886,41
-- Repragr. Emergencia Sanitaria			114.468,90				
- CRÉDITOS VIGENTES	778.727,96	733.101,48	657.295,38	654.015,12	780.931,44	3	774.985,18
-- MedE: Cred. Rev. Línea Tarj. Crédito				29.999,45	28.990,65		28.990,65
-- MedE: Descuentos				71.944,84	272.050,74	3	279.124,20
--- Otros				71.944,84	272.050,74	3	279.124,20
-- MedE: Préstamos				552.070,83	479.890,05		466.870,33
--- Revolventes				90.000,00	60.374,34		89.984,94
--- NoRevolventes				462.070,83	419.515,71		376.885,39
-- Pyme: Cred. Rev. Línea Tarj. Crédito		30.000,00					
-- Pyme: Descuentos	102.489,15	97.503,39	123.073,33				
--- Otros	102.489,15	97.503,39	123.073,33				
-- Pyme: Préstamos	676.238,81	605.598,09	534.222,05				
--- NoRevolventes	676.238,81	605.598,09	534.222,05				
CREDITOS INDIRECTOS							
- Cartas Fianza Otorgadas			2.800,00	2.800,00	2.800,00		2.800,00
LINEA NO UTIL. Y CRED. NO DESEMB.							
- LinCred Préstamos		29.199,77	59.409,65		29.236,02		
- LinCred Tarjeta Crédito	30.000,00		30.000,00	0,55	1.009,35		206,03
GARANTIAS							
- GARANTIAS RECIBIDAS	722.253,34	681.496,99	640.639,75	599.649,39	558.258,42		516.842,57
-- Gob. Nacional Reactiva Perú	188.058,36	178.753,47	169.444,85	160.125,47	150.777,42		141.442,09
-- Gtias No Pref (Avaly Fianza)	534.194,98	502.743,52	471.194,90	439.523,92	407.481,00		375.400,48

Montos expresados en unidades de soles*

Última fecha reportada por la SBS : 30/04/2022

6 MESES ANTERIORES		JUN 2021 (SBS: MAY 2021)	JUL 2021 (SBS: JUN 2021)	AGO 2021 (SBS: JUL 2021)	SET 2021 (SBS: AGO 2021)	OCT 2021 (SBS: SET 2021)	NOV 2021 (SBS: OCT 2021)
% Porcentaje de Calificación	NOR (Normal)	100,00	100,00	100,00	100,00	100,00	100,00
	CPP (Con Problemas Pote.)	0,00	0,00	0,00	0,00	0,00	0,00
	DEF (Deficiente)	0,00	0,00	0,00	0,00	0,00	0,00
	DUD (Dudoso)	0,00	0,00	0,00	0,00	0,00	0,00
	PER (Pérdida)	0,00	0,00	0,00	0,00	0,00	0,00

Institución	JUN 2021 (SBS: MAY 2021)		JUL 2021 (SBS: JUN 2021)		AGO 2021 (SBS: JUL 2021)		SET 2021 (SBS: AGO 2021)		OCT 2021 (SBS: SET 2021)		NOV 2021 (SBS: OCT 2021)	
	Monto *	Dias V.	Monto *	Dias V.	Monto *	Dias V.	Monto *	Dias V.	Monto *	Dias V.	Monto *	Dias V.
BCP							25.812,88		170.078,05		209.352,80	
BBVA	237.000,00		237.000,00		237.000,00		347.257,83		307.504,50		207.739,85	
INTERBANK											150.007,50	
TOTAL	237.000,00		237.000,00		237.000,00		373.070,71		477.582,55		567.100,15	

Última fecha reportada por la SBS : 30/04/2022

Operación	JUN 2021 (SBS: MAY 2021)		JUL 2021 (SBS: JUN 2021)		AGO 2021 (SBS: JUL 2021)		SET 2021 (SBS: AGO 2021)		OCT 2021 (SBS: SET 2021)		NOV 2021 (SBS: OCT 2021)	
	Monto *	Dias V.	Monto *	Dias V.	Monto *	Dias V.	Monto *	Dias V.	Monto *	Dias V.	Monto *	Dias V.
RESUMEN												
- Total Deuda	237.000,00		237.000,00		237.000,00		373.070,71		477.582,55		567.100,15	
- Línea No Utilizada							83.534,18		30.000,00		146.443,08	
- Garantías	699.150,00		699.150,00		699.150,00		670.409,00		641.638,00		762.838,00	
- PROGRAMA REACTIVA PERU	237.000,00		237.000,00		237.000,00		227.257,88		217.504,50		207.739,85	
CREDITOS DIRECTOS												
- CRÉDITOS VIGENTES	237.000,00		237.000,00		237.000,00		373.070,71		477.582,55		567.100,15	
-- Pyme: Cred. Rev. Línea Tarj. Crédito							29.999,95					
-- Pyme: Descuentos							25.812,88		170.078,05		209.352,80	
--- Otros							25.812,88		170.078,05		209.352,80	
-- Pyme: Préstamos	237.000,00		237.000,00		237.000,00		317.257,88		307.504,50		357.747,35	
--- NoRevolventes	237.000,00		237.000,00		237.000,00		317.257,88		307.504,50		357.747,35	
LINEA NO UTIL. Y CRED. NO DESEMB.												
- LinCred Descuentos							83.534,13				26.443,08	
- LinCred Préstamos											90.000,00	
- LinCred Tarjeta Crédito							0,05		30.000,00		30.000,00	

GARANTIAS							
- GARANTIAS RECIBIDAS	699.150,00	699.150,00	699.150,00	670.410,75	641.638,28	762.840,06	
-- Gob. Nacional Reactiva Perú	225.150,00	225.150,00	225.150,00	215.894,99	206.629,28	197.352,86	
-- GtiasNoPref(AvalyFianza)	474.000,00	474.000,00	474.000,00	454.515,76	435.009,00	565.487,20	

Reporte SBS/Microfinanzas por entidades

Reportado por : BCP

Última fecha reportada por la SBS : 30/04/2022

Operación	DIC 2021 (SBS: NOV2021)		ENE 2022 (SBS: DIC2021)		FEB 2022 (SBS: ENE2022)		MAR 2022 (SBS: FEB2022)		ABR 2022 (SBS: MAR2022)		MAY 2022 (SBS: ABR2022)	
	Monto *	Dias V.	Monto *	Dias V.	Monto *	Dias V.	Monto *	Dias V.	Monto *	Dias V.	Monto *	Dias V.
Calificación (2)	NOR		NOR		NOR		NOR		NOR		NOR	
RESUMEN												
- Total Deuda	352.489,15		328.053,97		336.826,25		265.844,88		445.598,52	3	432.295,52	
CREDITOS DIRECTOS												
- CRÉDITOS VIGENTES	352.489,15		328.053,97		334.026,25		263.044,88		442.798,52	3	429.495,52	
-- MedE: Descuentos							71.944,84		272.050,74	3	279.124,20	
--- Otros							71.944,84		272.050,74	3	279.124,20	
-- MedE: Préstamos							191.100,04		170.747,78		150.371,32	
--- NoRevolventes							191.100,04		170.747,78		150.371,32	
-- Pyme: Descuentos	102.489,15		97.503,39		123.073,33							
--- Otros	102.489,15		97.503,39		123.073,33							
-- Pyme: Préstamos	250.000,00		230.550,58		210.952,92							
--- NoRevolventes	250.000,00		230.550,58		210.952,92							
CREDITOS INDIRECTOS												
- CartasFianzaOtorgadas					2.800,00		2.800,00		2.800,00		2.800,00	

Última fecha reportada por la SBS : 30/04/2022

Operación	JUN 2021 (SBS: MAY2021)		JUL 2021 (SBS: JUN2021)		AGO 2021 (SBS: JUL2021)		SET 2021 (SBS: AGO2021)		OCT 2021 (SBS: SET2021)		NOV 2021 (SBS: OCT2021)	
	Monto *	Dias V.	Monto *	Dias V.	Monto *	Dias V.	Monto *	Dias V.	Monto *	Dias V.	Monto *	Dias V.
Calificación (2)							NOR		NOR		NOR	
RESUMEN												
- Total Deuda							25.812,88		170.078,05		209.352,80	
- Línea No Utilizada							83.534,13				26.443,08	
CREDITOS DIRECTOS												
- CRÉDITOS VIGENTES							25.812,88		170.078,05		209.352,80	
-- Pyme: Descuentos							25.812,88		170.078,05		209.352,80	
--- Otros							25.812,88		170.078,05		209.352,80	
LÍNEA NO UTIL. Y CRED. NO DESEMB.												
- LinCredDescuentos							83.534,13				26.443,08	

Reportado por : BBVA

Última fecha reportada por la SBS : 30/04/2022

Operación	DIC 2021 (SBS: NOV2021)		ENE 2022 (SBS: DIC2021)		FEB 2022 (SBS: ENE2022)		MAR 2022 (SBS: FEB2022)		ABR 2022 (SBS: MAR2022)		MAY 2022 (SBS: ABR2022)	
	Monto *	Dias V.	Monto *	Dias V.	Monto *	Dias V.	Monto *	Dias V.	Monto *	Dias V.	Monto *	Dias V.
Calificación (2)	NOR		NOR		NOR		NOR		NOR		NOR	
RESUMEN												
- Total Deuda	287.956,17		278.627,09		208.800,23		288.552,58		248.078,06		267.862,00	
- Línea No Utilizada	30.000,00		29.199,77		89.409,65		0,55		30.245,37		206,03	
- Garantías	583.970,00		555.076,00		526.170,00		497.231,00		468.203,00		439.214,00	
- PROGRAMA REACTIVA PERU	197.956,17		188.161,55		178.363,00		168.553,13		158.713,07		148.886,41	
CREDITOS DIRECTOS												
- CRÉDITOS VIGENTES	287.956,17		278.627,09		208.800,23		288.552,58		248.078,06		267.862,00	
-- MedE: Cred. Rev. Línea Tarj. Crédito							29.999,45		28.990,65		28.990,65	
-- MedE: Préstamos							258.553,13		219.087,41		238.871,35	
--- Revolventes							90.000,00		60.374,34		89.984,94	
--- NoRevolventes							168.553,13		158.713,07		148.886,41	

-- Pyme: Cred. Rev. Linea Tarj. Crédito		30.000,00									
-- Pyme: Préstamos	287.956,17	248.627,09	208.800,23								
--- No Revolventes	287.956,17	248.627,09	208.800,23								
LINEA NO UTIL. Y CRED. NO DESEMB.											
- LinCred Préstamos		29.199,77	59.409,65					29.236,02			
- LinCred Tarjeta Crédito	30.000,00		30.000,00			0,55		1.009,35		206,03	
GARANTIAS											
- GARANTIAS RECIBIDAS	583.970,70	555.076,57	526.170,85	497.231,73	468.203,56	439.214,91					
-- Gob. Nacional Reactiva Perú	188.058,36	178.753,47	169.444,85	160.125,47	150.777,42	141.442,09					
-- Gtias No Pref (Avaly Fianza)	395.912,34	376.323,10	356.726,00	337.106,26	317.426,14	297.772,82					

Última fecha reportada por la SBS : 30/04/2022

Operación	JUN 2021 (SBS: MAY2021)		JUL 2021 (SBS: JUN2021)		AGO 2021 (SBS: JUL2021)		SET 2021 (SBS: AGO2021)		OCT 2021 (SBS: SET2021)		NOV 2021 (SBS: OCT2021)	
	Monto *	Dias V.	Monto *	Dias V.	Monto *	Dias V.	Monto *	Dias V.	Monto *	Dias V.	Monto *	Dias V.
Calificación (2)	NOR		NOR		NOR		NOR		NOR		NOR	
RESUMEN												
- Total Deuda	237.000,00		237.000,00		237.000,00		347.257,83		307.504,50		207.739,85	
- Linea No Utilizada							0,05		30.000,00		120.000,00	
- Garantías	699.150,00		699.150,00		699.150,00		670.409,00		641.638,00		612.831,00	
- PROGRAMA REACTIVA PERU	237.000,00		237.000,00		237.000,00		227.257,88		217.504,50		207.739,85	
CREDITOS DIRECTOS												
- CRÉDITOS VIGENTES	237.000,00		237.000,00		237.000,00		347.257,83		307.504,50		207.739,85	
-- Pyme: Cred. Rev. Linea Tarj. Crédito							29.999,95					
-- Pyme: Préstamos	237.000,00		237.000,00		237.000,00		317.257,88		307.504,50		207.739,85	
--- No Revolventes	237.000,00		237.000,00		237.000,00		317.257,88		307.504,50		207.739,85	
LINEA NO UTIL. Y CRED. NO DESEMB.												
- LinCred Préstamos											90.000,00	
- LinCred Tarjeta Crédito							0,05		30.000,00		30.000,00	
GARANTIAS												
- GARANTIAS RECIBIDAS	699.150,00		699.150,00		699.150,00		670.410,75		641.638,28		612.832,56	
-- Gob. Nacional Reactiva Perú	225.150,00		225.150,00		225.150,00		215.894,99		206.629,28		197.352,86	
-- Gtias No Pref (Avaly Fianza)	474.000,00		474.000,00		474.000,00		454.515,76		435.009,00		415.479,70	

Reportado por : INTERBANK

Última fecha reportada por la SBS : 30/04/2022

Operación	DIC 2021 (SBS: NOV2021)		ENE 2022 (SBS: DIC2021)		FEB 2022 (SBS: ENE2022)		MAR 2022 (SBS: FEB2022)		ABR 2022 (SBS: MAR2022)		MAY 2022 (SBS: ABR2022)	
	Monto *	Dias V.	Monto *	Dias V.	Monto *	Dias V.	Monto *	Dias V.	Monto *	Dias V.	Monto *	Dias V.
Calificación (2)	NOR		NOR		NOR		NOR		NOR		NOR	
RESUMEN												
- Total Deuda	138.282,64		126.420,42		114.468,90		102.417,66		90.054,86		77.627,66	
- Garantías	138.282,00		126.420,00		114.468,00		102.417,00		90.054,00		77.627,00	
CREDITOS DIRECTOS												
-- Reprgr. Emergencia Sanitaria					114.468,90							
- CRÉDITOS VIGENTES	138.282,64		126.420,42		114.468,90		102.417,66		90.054,86		77.627,66	
-- MedE: Préstamos							102.417,66		90.054,86		77.627,66	
--- No Revolventes							102.417,66		90.054,86		77.627,66	
-- Pyme: Préstamos	138.282,64		126.420,42		114.468,90							
--- No Revolventes	138.282,64		126.420,42		114.468,90							
GARANTIAS												
- GARANTIAS RECIBIDAS	138.282,64		126.420,42		114.468,90		102.417,66		90.054,86		77.627,66	
-- Gtias No Pref (Avaly Fianza)	138.282,64		126.420,42		114.468,90		102.417,66		90.054,86		77.627,66	

Última fecha reportada por la SBS : 30/04/2022

Operación	JUN 2021 (SBS: MAY2021)		JUL 2021 (SBS: JUN2021)		AGO 2021 (SBS: JUL2021)		SET 2021 (SBS: AGO2021)		OCT 2021 (SBS: SET2021)		NOV 2021 (SBS: OCT2021)	
	Monto *	Dias V.	Monto *	Dias V.	Monto *	Dias V.	Monto *	Dias V.	Monto *	Dias V.	Monto *	Dias V.
Calificación (2)												NOR
RESUMEN												
- Total Deuda												150.007,50
- Garantías												150.007,00
CREDITOS DIRECTOS												
- CRÉDITOS VIGENTES												150.007,50
-- Pyme: Préstamos												150.007,50

--- NoRevolventes										150.007,50
GARANTIAS										
- GARANTIAS RECIBIDAS										150.007,50
-- GtiasNoPref(AvalyFianza)										150.007,50

Rectificaciones SBS

Entidad	Periodo SBS	Cuenta	Concepto Rectificación	Dice	Debe Decir
---------	-------------	--------	------------------------	------	------------

Aval/Codeudor

Montos expresados en unidades de soles*

Es Avalista de:

Información reportada por la SBS al 31/03/2022

Tipo Doc	Nro Documento	Nombre/Razón Social	Act	Pre	12m
----------	---------------	---------------------	-----	-----	-----

Montos expresados en unidades de soles*

Quiénes lo Avalan:

Información reportada por la SBS al 31/03/2022

Tipo Doc	Nro Documento	Nombre/Razón Social	Act	Pre	12m
DNI	41803589	BEGAZO RAMOS OSCAR EMILIO			
Institución SBS		Calif. (2)			Saldo *
	BANCO BBVA PERÚ				158.713,07
DNI	42939705	MONTALVAN ROCA JOSE CARLOS			
Institución SBS		Calif. (2)			Saldo *
	BANCO INTERNACIONAL DEL PERÚ				90.054,86
DNI	44740067	MANKY BONILLA IVAN			
Institución SBS		Calif. (2)			Saldo *
	BANCO INTERNACIONAL DEL PERÚ				90.054,86
	BANCO BBVA PERÚ				158.713,07
DNI	46072651	BENAVENTE ROSALES BENAZIR BAREILLY			
Institución SBS		Calif. (2)			Saldo *
	BANCO INTERNACIONAL DEL PERÚ				90.054,86

Montos expresados en unidades de soles*

Es Avalista de:

Información Reportada por Entidades de Microfinanzas / Otros Créditos

Tipo Doc	Nro Documento	Nombre/Razón Social	Act	Pre	12m
----------	---------------	---------------------	-----	-----	-----

Montos expresados en unidades de soles*

Quiénes lo Avalan:

Información Reportada por Entidades de Microfinanzas / Otros Créditos

Tipo Doc	Nro Documento	Nombre/Razón Social	Act	Pre	12m
----------	---------------	---------------------	-----	-----	-----

Documentos Protestados como Deudor/Aceptante

Montos expresados en unidades*

Reportado por la Cámara de Comercio de Lima (CCL)

Documentos Protestados sin Regularizar

	# Doc	Monto (S/) *	Max Días Venc.
Total:	2	307,35	1,813

Tipo de Cambio 3.842

Nro. Secuencia	Tip. Reg.	Acreedor/Girador	Tipo Doc.	Moneda	Monto *	Monto * (S/)	Boletín	F. Protesto	F. Venc.	Días Venc.
10004362998	PR	ENTEL PERU S.A.	PAG	S/.	177,55	177,55	12/2017	12/12/2017	/ /	1,623
5977536	PR	MSL DEL PERU SAC	CHQ	S/.	129,80	129,80	06/2017	05/06/2017	/ /	1,813

**PR: Protestos, CJ: Cobranza Judicial, MO: Moras, PP: Procesos Penales

Montos expresados en unidades*

Reportado por la Cámara de Comercio de Lima (CCL)

Documentos Protestados Regularizados

	# Doc	Monto (S/) *
Total:	0	0,00

Nro. Secuencia	Tip. Reg.	Acreedor/Girador	Tipo Doc.	Moneda	Monto *	Monto * (S/)	Boletín	F. Protesto	F. Venc.	F. Reg
----------------	-----------	------------------	-----------	--------	---------	--------------	---------	-------------	----------	--------

**PR: Protestos, CJ: Cobranza Judicial, MO: Moras, PP: Procesos Penales

Detalle de Vencidos

Comercio Exterior

Montos expresados en unidades de dólares

Muestra información reportada por la SUNAT desde el 07/02/2011

Resumen por Ejercicio

Ejercicio	Actividad	Número de Operaciones	Importe USD *	N° Países	3 países con mayor número de operaciones
-----------	-----------	-----------------------	---------------	-----------	--

Resumen por Meses

Actividad	Ejercicio	Mes	Número de Operaciones	Importe USD *	N° Países	3 países con mayor número de operaciones
-----------	-----------	-----	-----------------------	---------------	-----------	--

PUBLICACIÓN DIARIO "EL PERUANO"

Reporte Otros Créditos

Institución	DIC 2021		ENE 2022		FEB 2022		MAR 2022		ABR 2022		MAY 2022	
	Monto *	Días V.	Monto *	Días V.	Monto *	Días V.	Monto *	Días V.	Monto *	Días V.	Monto *	Días V.

Institución	JUN 2021		JUL 2021		AGO 2021		SET 2021		OCT 2021		NOV 2021	
	Monto *	Días V.	Monto *	Días V.	Monto *	Días V.	Monto *	Días V.	Monto *	Días V.	Monto *	Días V.

Reporte Otros Créditos por entidades

Sin Información