



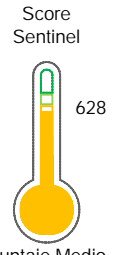
Reporte de Deudas

El reporte contiene solo los títulos seleccionados

- Información General
- Consulta Rápida
- Principales Acreedores
- Detalle Variación
- Posición Histórica
- Gráficos
- Rep. Vencidos
- Rep. SBS/Microf.
- SBS/Microf. Entidades
- Rectificaciones SBS
- Avalados/Avalistas
- Hechos de Importancia
- Documentos CCL
- Detalle de Vencidos
- Comercio Exterior
- Otros Créditos
- Otros Créd. Entidades
- Otros Rep. Negativos

RUC 20517152332 - CRISTALERIAS FERRAND S.A.C.

Fecha Proceso	Tipo Doc.	N. Doc.	Nota	Deuda Total *	Var.	Actual	Previo	12m
01/08/2023	RUC	20517152332	0.011	1.351.894,13				



Puntaje Medio

*** La persona consultada cuenta con los siguientes créditos e indicadores.**

- Línea de Crédito
- Está Avalado
- Reprogramados DU N 026-

Sentinel Sabio

Bancarizado: SI

Recomendación de Sentinel Sabio

Evaluación Crediticia



APROBAR
Producto Genérico

Detalle:
- Cumple con todas las reglas de evaluación

Cuota Estimada Mensual

S/ 62181,

Score Sentinel
Nivel de Riesgo

628

Puntaje Medio

Recomendación:

Estadísticamente, en este nivel de score, 17 de 100 empresas podrían caer en incumplimiento en los próximos 12

Información General

Datos Principales

21/07/2023: Última actualización de información reportada por SUNAT

Razón Social:	CRISTALERIAS FERRAND S.A.C.		
Nombre Comercial:	FERRAND		
Tipo de Contribuyente:	SOCIEDAD ANONIMA CERRADA		
Estado de Contribuyente:	ACTIVO	Condición del Contribuyente:	HABIDO
Inicio de Actividades:	01/11/2007		
Tamaño contribuyente:	MEDIANO	Dependencia:	INTENDENCIA LIMA MEPECO
Actividad Económica Principal	VTA. MAY. OTROS ENSERES DOMESTICOS.		
Actividad Económica Secundaria 1	FAB. VIDRIO Y PROD. DE VIDRIO	Actividad Económica Secundaria 2	-
Fecha Inscripción RRPP:	12/10/2007	Número de Partida Registral:	-
Folio:	-	Asiento:	-

Agente de retención

Direcciones Registradas

Dirección	Fuente
CALLE GENERAL MENDIBURU NRO 748 URBANIZACION SANTA CRUZ MIRAFLORES - LIMA - LIMA	SUNAT - DOMICILIO FISCAL

Representantes Legales

Nro Documento	Nombre de Representante	Act	Pre	12m	Fecha desde que ocupa Cargo	Cargo
08234677	VALDEZ FERRAND NAPOLEON OSCAR				17/09/2014	GERENTE GENERAL
10544081	VALDEZ PRADO ALONSO NAPOLEON				28/02/2013	APODERADO

Empresas Relacionadas a:

VALDEZ FERRAND NAPOLEON OSCAR

Ruc	Razón Social	Semáforos			Fecha desde que ocupa Cargo	Cargo	Estado
		Act	Pre	12m			
20101459706	INVERSIONES EL CARMEN S.A.C.				01/01/2011	GERENTE GENERAL	ACTIVO
20387155776	DANA INTERNATIONAL S.A.				07/04/1998	ACCIONISTA	SUSPENSION TEMPORAL
20477882693	VALORA INVERSIONES SA				01/09/2015	GERENTE GENERAL	BAJA PROV. POR OFICIO
20505279302	INVERSIONES PANAREA S.A.C.				12/09/2002	GERENTE GENERAL	BAJA DE OFICIO

VALDEZ PRADO ALONSO NAPOLEON

Ruc	Razón Social	Semáforos			Fecha desde que ocupa Cargo	Cargo	Estado
		Act	Pre	12m			
20508300477	AGRICOLA TOPARA S.A.C.				07/04/2011	GERENTE GENERAL	BAJA PROV. POR OFICIO
20609232090	LE PAIN QUOTIDIEN S.A.C.				10/03/2022	-	ACTIVO

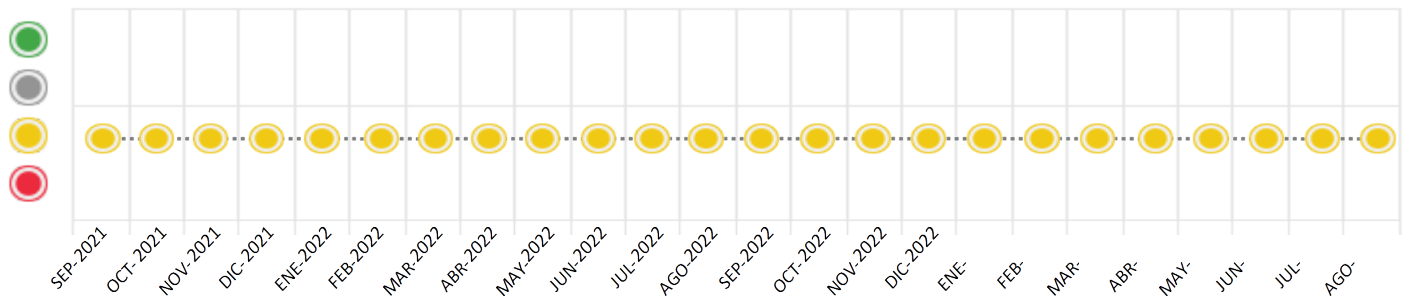
Consulta Rápida

Documento de identidad consultado

Fecha Proceso	Tipo Doc.	N. Doc.	Nombre o Raz. Social	Nota	Deuda Total *	Var.	Actual	Previo	12m
01/08/2023	RUC	20517152332	CRISTALERIAS FERRAND S.A.C.	0.011	1.351.894,13				

Montos expresados en unidades de soles*

Semáforos de los últimos 24 meses



Semáforo	Descripción
	No registra información de deudas
	Mínimo Riesgo: Sin deudas vencidas
	Mediano Riesgo: Deudas con poco atraso*
	Alto Riesgo: Deudas con atraso significativo*

*Semáforo deuda menor: Deuda vencida menor S/ 100 personas naturales o menor S/ 500 personas jurídicas

Verde: $0 \leq \text{Sem.} < 0.001$
Amarillo: $0.001 \leq \text{Sem.} < 2$
Rojo: $2 < \text{Sem.} < 6$

Variación	Descripción
	Variación Negativa: La nueva información reportada ha incrementado tu riesgo crediticio
	Variación Positiva: La nueva información ha mejorado tu posición de riesgo
	Variación Porcentual Positiva: El monto total reportado por la SBS/Microfinanzas o número de instituciones financieras ha aumentado
	Variación Porcentual Negativa: El monto total reportado por la SBS/Microfinanzas o número de instituciones financieras ha disminuido
	Aproximadamente igual o igual

Detalle de la deuda SBS/Microfinanzas

Entidad	Deuda Anterior			Deuda a AGO 2023				Rect. (1)	Disc.
	FEB 2023	MAY 2023	JUL 2023	Fecha Inf.	Calif. (2)	Monto *	Días Venc.		
	1.128.509,31	1.113.921,72	1.027.944,69	30/06/2023	NOR	0			
		200.000,00	319.865,84	30/06/2023	NOR	0			
	117.357,15	11.743,04	254,43	30/06/2023	NOR	0	6		
TOTAL	1.245.866,46	1.325.664,76	1.348.064,96			1.348.064,96			

(1) Ver detalle en el cuadro de Rectificaciones SBS

(2) NOR: Normal, CPP: Con Problemas Potenciales, DEF: Deficiente, DUD: Dudoso, PER: Pérdida, SCAL: Sin Calificación

Detalle de la deuda de Otros Créditos

Entidad	Deuda Anterior			Deuda a AGO 2023				Disc.
	FEB 2023	MAY 2023	JUL 2023	Fecha Inf.	Calif. (2)	Monto	Días Venc.	
TOTAL								

(2) NOR: Normal, CPP: Con Problemas Potenciales, DEF: Deficiente, DUD: Dudoso, PER: Pérdida, SCAL: Sin Calificación

Detalle de vencidos

# Doc	Fuente - Acreedor	Monto *	Días Venc.
	Documentos Impagos	3.829,17	1,679
5	ETIQUETAS FLEXOGRAFICAS DEL PERU S ETIFLEX DEL PERU S.A.C	3.829,17	1,679

Utilización de Líneas de Crédito

Instituciones	**	Línea Aprobada	Línea No Utilizada	Línea Utilizada	% L. Util.
BBVA	PRE		79.610,22		
BBVA	TOT		43.023,12		
TOTAL			122.633,34		0%

**(PRE): Préstamos, (TOT): Otras Tarjetas de Crédito

Principales Acreedores

Montos expresados en unidades de soles*

Resumen de Deudas

Descripción de la Deuda	Monto *	Días
Deuda total SBS al 30/06/2023	1.348.064,96	
% Calificación normal	100.00	
Peor Calificación (2)	NOR	
Otros Créditos	0,00	****
Deuda vencida		
Documentos Impagos	3.829,17	1,679
Total deuda vencida	3.829,17	

Detalle de deuda SBS/Microfinanzas

Institución SBS	Calif. (2)	Saldo *	% Ven.	Días Venc.	Rect.(1)
BBVA	NOR	1.027.944,69	0.00		
BPC	NOR	319.865,84	0.00		
BANCO PICHINCHA	NOR	254,43	0.00	6	

Deuda Total SBS/MicroFinanzas	1.348.064,96	0
-------------------------------	--------------	---

Detalle de Riesgos SBS/Microfinanzas

Concepto	Saldo *
Deuda Directa	1.348.064,96
Deuda Indirecta	0,00
Deuda Castigada	0,00
Deuda Total SBS/MicroFinanzas	1.348.064,96
Línea Tarj.Cred. No utilizada	43.023,12
Total Riesgo SBS/MicroFinanzas	1.391.088,08

Detalle de deuda Otros Créditos

Empresa	Calif. (2)	Saldo *	% Ven.	Días Venc.	Disc.
Deuda Total Otros Créditos		0,00	0		

Detalle de vencidos

# Doc	Fuente - Acreedor	Monto *	Días Venc.
	Documentos Impagos	3.829,17	1,679
5	ETIQUETAS FLEXOGRAFICAS DEL PERU S ETIFLEX DEL PERU S.A.C	3.829,17	1,679

Detalle Variación

Montos expresados en unidades de soles*

Resumen de la variación

Descripción de la deuda	24/07/2023	01/08/2023	Variación
Score	0.011	0.011	0.000
Nro. Entidades SBS/Microf.	3	3	0
Riesgo Total SBS/Microf. *	1.348.064,96	1.348.064,96	
Deuda Directa	1.348.064,96	1.348.064,96	0,00
Deuda Indirecta	0,00	0,00	0,00
Deuda Castigada	0,00	0,00	0,00

Variación del Riesgo Total SBS/Microf. *	Antes	01/08/2023	Variación
Último Mes	1.348.064,96	1.348.064,96	0,00
Último Trimestre	1.325.664,76	1.348.064,96	22.400,20
Último Semestre	1.245.866,46	1.348.064,96	102.198,50
Último Año	1.139.899,42	1.348.064,96	208.165,54

Calificación SBS/Microf.	24/07/2023	01/08/2023	Variación
% NOR (Normal)	100.00	100.00	0.00
% CPP (Con Problemas Potenciales)	0.00	0.00	0.00
% DEF (Deficiente)	0.00	0.00	0.00
% DUD (Dudoso)	0.00	0.00	0.00
% PER (Pérdida)	0.00	0.00	0.00



Deuda vencida *	24/07/2023	01/08/2023	Variación
Documentos Impagos	3.850,40	3.829,17	
Total deuda vencida	3.850,40	3.829,17	21,23
Deuda por Otros Créditos *	24/07/2023	01/08/2023	Variación
Total deuda otros créditos	0,00	0,00	0,00

Detalle de la variación

Fuente - Acreedor *	24/07/2023	01/08/2023	Variación
Documentos Impagos			21,23
ETIQUETAS FLEXOGRAFICAS DEL PERU S.A.C - ETIFLEX DEL PERU S.A.C	3.850,40	3.829,17	-21,23

Posición Histórica

Montos expresados en unidades de soles*

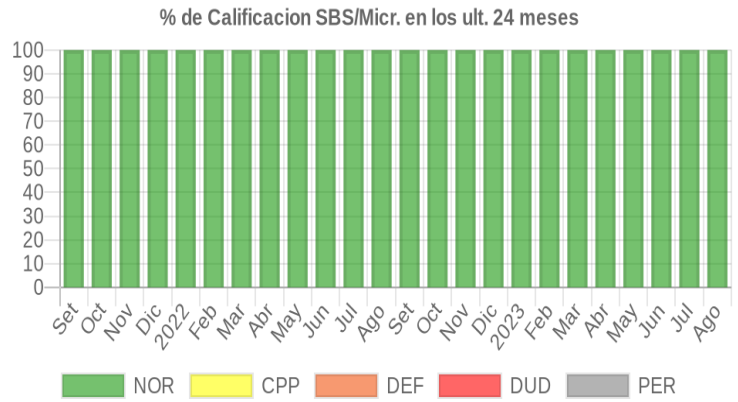
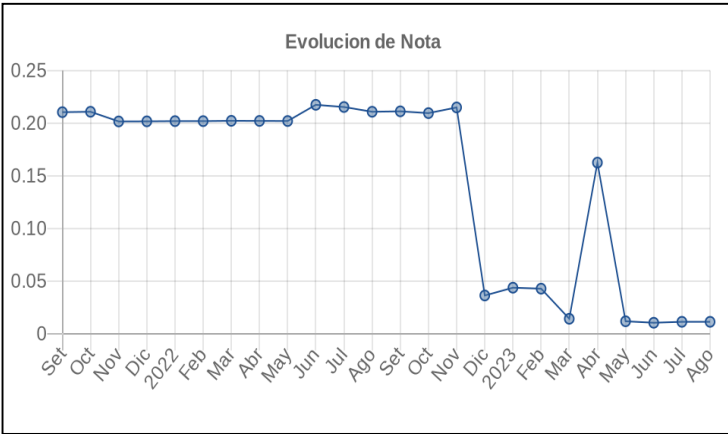
Fecha de Proceso	Sema. Actual	Sem. Riesgo	Var.	Superintendencia de Banca y Seguros (SBS/Microfinan.)				Otros Créditos	Otros Vencidos *				Clas. Cerr./Anu.		Otros Repor. Negati.	
				# Enti.	Deuda Total *	% Cali. normal	Peor Califi.(2)		Deuda Vencida *	Protestos	Docs. Impagos	Deuda Tributaria	Deuda Laboral	Cta. Cte.		Tar. Créd.
01/08/2023	●	0.011	☰	3	1.348.064,96	100.00	NOR	0,00	0,00	0,00	3.829,17	0,00	0,00	0	0	0
24/07/2023	●	0.011	📊	3	1.348.064,96	100.00	NOR	0,00	0,00	0,00	3.850,40	0,00	0,00	0	0	0
17/07/2023	●	0.010	☰	2	1.485.201,18	100.00	NOR	0,00	0,00	0,00	3.850,40	0,00	0,00	0	0	0
10/07/2023	●	0.102	☰	2	1.485.201,18	100.00	NOR	0,00	0,00	0,00	3.850,40	35.180,00	0,00	0	0	0
03/07/2023	●	0.010	☰	2	1.485.201,18	100.00	NOR	0,00	0,00	0,00	3.850,40	0,00	0,00	0	0	0
22/06/2023	●	0.010	📊	2	1.485.201,18	100.00	NOR	0,00	0,00	0,00	3.904,52	0,00	0,00	0	0	0
12/06/2023	●	0.011	☰	3	1.325.664,76	100.00	NOR	0,00	0,00	0,00	3.904,52	0,00	0,00	0	0	0
01/06/2023	●	0.011	☰	3	1.325.664,76	100.00	NOR	0,00	0,00	0,00	3.904,52	0,00	0,00	0	0	0
23/05/2023	●	0.011	☰	3	1.325.664,76	100.00	NOR	0,00	0,00	0,00	3.938,48	0,00	0,00	0	0	0
22/05/2023	●	0.028	📊	3	1.325.664,76	100.00	NOR	0,00	0,00	5.667,00	3.938,48	0,00	0,00	0	0	0
16/05/2023	●	0.032	☰	3	1.188.522,97	100.00	NOR	0,00	0,00	5.667,00	3.938,48	0,00	0,00	0	0	0
08/05/2023	●	0.162	☰	3	1.188.522,97	100.00	NOR	0,00	0,00	5.667,00	3.938,48	40.771,00	0,00	0	0	0
03/05/2023	●	0.162	☰	3	1.188.522,97	100.00	NOR	0,00	0,00	5.667,00	3.938,48	40.685,00	0,00	0	0	0
30/04/2023	●	0.162	▼	3	1.188.522,97	100.00	NOR	0,00	0,00	5.667,00	3.992,61	40.685,00	0,00	0	0	0
24/04/2023	●	0.041	☰	3	1.188.522,97	100.00	NOR	0,00	0,00	5.667,00	3.992,61	2.891,00	0,00	0	0	0
19/04/2023	●	0.044	☰	3	1.126.397,66	100.00	NOR	0,00	0,00	5.667,00	3.992,61	2.891,00	0,00	0	0	0
12/04/2023	●	0.014	☰	3	1.126.397,66	100.00	NOR	0,00	0,00	0,00	3.992,61	0,00	0,00	0	0	0
04/04/2023	●	0.014	☰	3	1.126.397,66	100.00	NOR	0,00	0,00	0,00	3.992,61	0,00	0,00	0	0	0
03/04/2023	●	0.014	☰	3	1.126.397,66	100.00	NOR	0,00	0,00	0,00	3.992,61	0,00	0,00	0	0	0
27/03/2023	●	0.014	☰	3	1.126.397,66	100.00	NOR	0,00	0,00	0,00	4.039,31	0,00	0,00	0	0	0
22/03/2023	●	0.014	📊	3	1.126.397,66	100.00	NOR	0,00	0,00	0,00	4.039,31	0,00	0,00	0	0	0
08/03/2023	●	0.012	☰	2	1.245.866,46	100.00	NOR	0,00	0,00	0,00	4.039,31	0,00	0,00	0	0	0
01/03/2023	●	0.042	☰	2	1.245.866,46	100.00	NOR	0,00	0,00	0,00	4.039,31	9.398,00	0,00	0	0	0
23/02/2023	●	0.042	☰	2	1.245.866,46	100.00	NOR	0,00	0,00	0,00	4.083,88	9.398,00	0,00	0	0	0
21/02/2023	●	0.042	☰	2	1.245.866,46	100.00	NOR	0,00	0,00	0,00	4.083,88	9.378,00	0,00	0	0	0
16/02/2023	●	0.041	☰	2	1.274.186,68	100.00	NOR	0,00	0,00	0,00	4.083,88	9.378,00	0,00	0	0	0
09/02/2023	●	0.042	☰	2	1.274.186,68	100.00	NOR	0,00	0,00	0,00	4.083,88	9.528,00	0,00	0	0	0
06/02/2023	●	0.043	☰	2	1.274.186,68	100.00	NOR	0,00	0,00	0,00	4.620,08	9.528,00	0,00	0	0	0
01/02/2023	●	0.043	☰	2	1.274.186,68	100.00	NOR	0,00	0,00	0,00	4.620,08	9.509,00	0,00	0	0	0
31/01/2023	●	0.043	☰	2	1.274.186,68	100.00	NOR	0,00	0,00	0,00	4.583,00	9.509,00	0,00	0	0	0
27/01/2023	●	0.043	☰	2	1.274.186,68	100.00	NOR	0,00	0,00	0,00	4.583,00	9.469,00	0,00	0	0	0
25/01/2023	●	0.043	☰	2	1.274.186,68	100.00	NOR	0,00	0,00	0,00	4.583,00	9.469,00	0,00	0	0	0
23/01/2023	●	0.043	📊	2	1.274.186,68	100.00	NOR	0,00	0,00	0,00	4.583,00	9.469,00	0,00	0	0	0
18/01/2023	●	0.042	☰	3	1.322.440,79	100.00	NOR	0,00	0,00	0,00	4.583,00	9.469,00	0,00	0	0	0
17/01/2023	●	0.042	☰	3	1.322.440,79	100.00	NOR	0,00	0,00	0,00	4.583,00	9.469,00	0,00	0	0	0
16/01/2023	●	0.020	☰	3	1.322.440,79	100.00	NOR	0,00	0,00	0,00	4.583,00	2.264,00	0,00	0	0	0
06/01/2023	●	0.020	☰	3	1.322.440,79	100.00	NOR	0,00	0,00	0,00	4.550,40	2.264,00	0,00	0	0	0
03/01/2023	●	0.020	☰	3	1.322.440,79	100.00	NOR	0,00	0,00	0,00	4.550,40	2.264,00	0,00	0	0	0
28/12/2022	●	0.036	☰	3	1.322.440,79	100.00	NOR	0,00	0,00	0,00	4.590,73	7.522,00	0,00	0	0	0
22/12/2022	●	0.013	📊	3	1.322.440,79	100.00	NOR	0,00	0,00	0,00	4.590,73	0,00	0,00	0	0	0
13/12/2022	●	0.014	▲	2	1.242.600,25	100.00	NOR	0,00	0,00	0,00	4.590,73	0,00	0,00	0	0	0
06/12/2022	●	0.214	☰	2	1.242.600,25	100.00	NOR	0,00	0,00	0,00	4.590,73	0,00	0,00	0	0	1
01/12/2022	●	0.214	☰	2	1.242.600,25	100.00	NOR	0,00	0,00	0,00	4.542,73	0,00	0,00	0	0	1



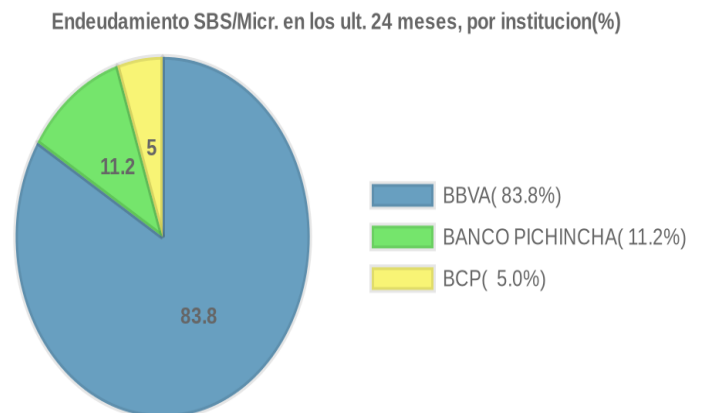
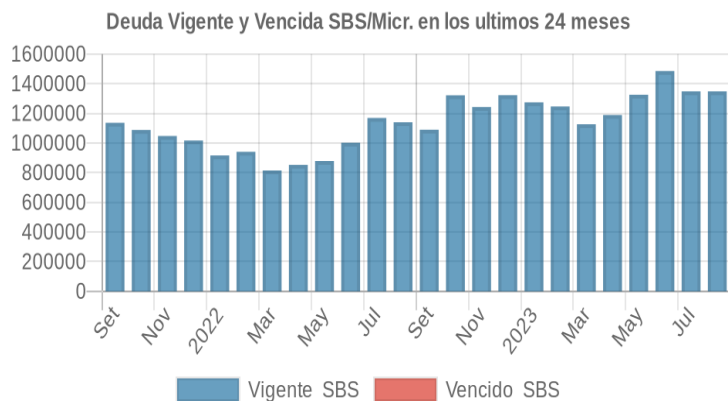
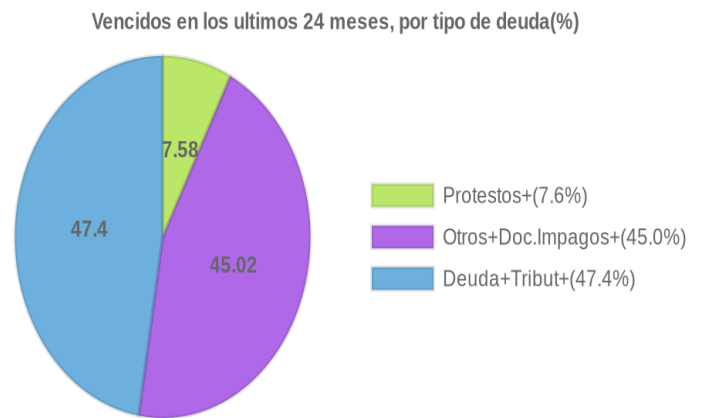
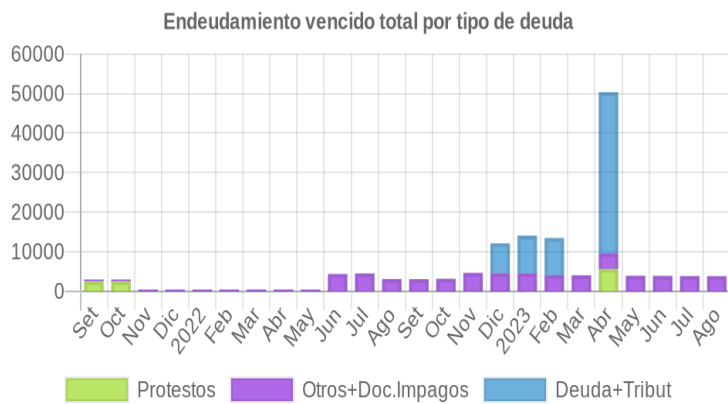
30/11/2022	●	0.214	☰	2	1.242.600,25	100.00	NOR	0,00	0,00	0,00	4.671,15	0,00	0,00	0	0	1
28/11/2022	●	0.210	☰	2	1.242.600,25	100.00	NOR	0,00	0,00	0,00	3.160,61	0,00	0,00	0	0	1
23/11/2022	●	0.223	⊘	2	1.242.600,25	100.00	NOR	0,00	0,00	0,00	3.160,61	4.118,00	0,00	0	0	1
22/11/2022	●	0.221	☰	3	1.321.870,12	100.00	NOR	0,00	0,00	0,00	3.160,61	4.118,00	0,00	0	0	1
14/11/2022	●	0.228	☰	3	1.321.870,12	100.00	NOR	0,00	0,00	0,00	3.160,61	6.336,00	0,00	0	0	1
11/11/2022	●	0.216	☰	3	1.321.870,12	100.00	NOR	0,00	0,00	0,00	3.160,61	2.266,00	0,00	0	0	1
07/11/2022	●	0.216	☰	3	1.321.870,12	100.00	NOR	0,00	0,00	0,00	3.160,61	2.266,00	0,00	0	0	1
02/11/2022	●	0.209	☰	3	1.321.870,12	100.00	NOR	0,00	0,00	0,00	3.160,61	0,00	0,00	0	0	1
24/10/2022	●	0.209	⊘	3	1.321.870,12	100.00	NOR	0,00	0,00	0,00	3.166,06	0,00	0,00	0	0	1
13/10/2022	●	0.211	☰	3	1.089.775,24	100.00	NOR	0,00	0,00	0,00	3.166,06	0,00	0,00	0	0	1
03/10/2022	●	0.211	☰	3	1.089.775,24	100.00	NOR	0,00	0,00	0,00	3.166,06	0,00	0,00	0	0	1
22/09/2022	●	0.211	⊘	3	1.089.775,24	100.00	NOR	0,00	0,00	0,00	3.072,75	0,00	0,00	0	0	1
14/09/2022	●	0.210	☰	2	1.139.899,42	100.00	NOR	0,00	0,00	0,00	3.072,75	0,00	0,00	0	0	1
01/09/2022	●	0.210	☰	2	1.139.899,42	100.00	NOR	0,00	0,00	0,00	3.072,75	0,00	0,00	0	0	1
26/08/2022	●	0.210	☰	2	1.139.899,42	100.00	NOR	0,00	0,00	0,00	3.104,76	0,00	0,00	0	0	1
22/08/2022	●	0.210	⊘	2	1.139.899,42	100.00	NOR	0,00	0,00	0,00	3.104,76	0,00	0,00	0	0	1
15/08/2022	●	0.210	☰	3	1.168.586,46	100.00	NOR	0,00	0,00	0,00	3.104,76	0,00	0,00	0	0	1
11/08/2022	●	0.210	☰	3	1.168.586,46	100.00	NOR	0,00	0,00	0,00	3.104,76	0,00	0,00	0	0	1
03/08/2022	●	0.210	☰	3	1.168.586,46	100.00	NOR	0,00	0,00	0,00	3.104,76	0,00	0,00	0	0	1
02/08/2022	●	0.215	☰	3	1.168.586,46	100.00	NOR	0,00	0,00	0,00	4.584,12	0,00	0,00	0	0	1
22/07/2022	●	0.215	⊘	3	1.168.586,46	100.00	NOR	0,00	0,00	0,00	4.514,07	0,00	0,00	0	0	1
12/07/2022	●	0.217	☰	2	1.001.736,14	100.00	NOR	0,00	0,00	0,00	4.514,07	0,00	0,00	0	0	1
01/07/2022	●	0.217	☰	2	1.001.736,14	100.00	NOR	0,00	0,00	0,00	4.514,07	0,00	0,00	0	0	1
30/06/2022	●	0.217	☰	2	1.001.736,14	100.00	NOR	0,00	0,00	0,00	4.382,47	0,00	0,00	0	0	1
23/06/2022	●	0.217	☰	2	1.001.736,14	100.00	NOR	0,00	0,00	0,00	4.382,47	0,00	0,00	0	0	1
10/06/2022	●	0.219	☰	2	878.521,28	100.00	NOR	0,00	0,00	0,00	4.382,47	0,00	0,00	0	0	1
07/06/2022	●	0.219	☰	2	878.521,28	100.00	NOR	0,00	0,00	0,00	4.382,47	0,00	0,00	0	0	1
23/05/2022	●	0.202	☰	2	878.521,28	100.00	NOR	0,00	0,00	0,00	454,60	0,00	0,00	0	0	1
09/05/2022	●	0.202	☰	2	852.754,15	100.00	NOR	0,00	0,00	0,00	454,60	0,00	0,00	0	0	1
25/04/2022	●	0.202	☰	2	852.754,15	100.00	NOR	0,00	0,00	0,00	454,60	0,00	0,00	0	0	1
06/04/2022	●	0.202	☰	2	814.917,01	100.00	NOR	0,00	0,00	0,00	454,60	0,00	0,00	0	0	1
22/03/2022	●	0.202	☰	2	814.917,01	100.00	NOR	0,00	0,00	0,00	454,60	0,00	0,00	0	0	1
10/03/2022	●	0.201	☰	2	940.377,03	100.00	NOR	0,00	0,00	0,00	454,60	0,00	0,00	0	0	1
23/02/2022	●	0.201	☰	2	940.377,03	100.00	NOR	0,00	0,00	0,00	454,60	0,00	0,00	0	0	1
10/02/2022	●	0.201	☰	2	916.141,39	100.00	NOR	0,00	0,00	0,00	454,60	0,00	0,00	0	0	1
25/01/2022	●	0.201	☰	2	916.141,39	100.00	NOR	0,00	0,00	0,00	454,60	0,00	0,00	0	0	1
24/01/2022	●	0.241	☰	2	916.141,39	100.00	NOR	0,00	0,00	0,00	454,60	9.066,00	0,00	0	0	1
17/01/2022	●	0.237	☰	2	1.016.606,11	100.00	NOR	0,00	0,00	0,00	454,60	9.066,00	0,00	0	0	1
12/01/2022	●	0.237	☰	2	1.016.606,11	100.00	NOR	0,00	0,00	0,00	454,60	9.047,00	0,00	0	0	1
11/01/2022	●	0.237	☰	2	1.016.606,11	100.00	NOR	0,00	0,00	0,00	454,60	9.047,00	0,00	0	0	1
23/12/2021	●	0.201	☰	2	1.016.606,11	100.00	NOR	0,00	0,00	0,00	435,40	0,00	0,00	0	0	1
21/12/2021	●	0.201	⊘	2	1.016.606,11	100.00	NOR	0,00	0,00	0,00	435,40	0,00	0,00	0	0	1
20/12/2021	●	0.201	☰	2	1.047.006,67	100.00	NOR	0,00	0,00	0,00	435,40	0,00	0,00	0	0	1
14/12/2021	●	0.291	☰	2	1.047.006,67	100.00	NOR	0,00	0,00	0,00	435,40	23.947,00	0,00	0	0	1
07/12/2021	●	0.201	☰	2	1.047.006,67	100.00	NOR	0,00	0,00	0,00	435,40	0,00	0,00	0	0	1
25/11/2021	●	0.201	☰	2	1.047.006,67	100.00	NOR	0,00	0,00	0,00	435,40	0,00	0,00	0	0	1
23/11/2021	●	0.201	⊘	2	1.047.006,67	100.00	NOR	0,00	0,00	0,00	435,40	0,00	0,00	0	0	1
17/11/2021	●	0.201	☰	3	1.087.989,07	100.00	NOR	0,00	0,00	0,00	435,40	0,00	0,00	0	0	1
22/10/2021	●	0.210	⊘	3	1.087.989,07	100.00	NOR	0,00	0,00	2.534,08	435,40	0,00	0,00	0	0	1
14/10/2021	●	0.210	☰	3	1.136.170,14	100.00	NOR	0,00	0,00	2.534,08	435,40	0,00	0,00	0	0	1
30/09/2021	●	0.210	☰	3	1.136.170,14	100.00	NOR	0,00	0,00	2.534,08	435,40	0,00	0,00	0	0	1
23/09/2021	●	0.210	⊘	3	1.136.170,14	100.00	NOR	0,00	0,00	2.534,08	435,40	0,00	0,00	0	0	1
13/09/2021	●	0.211	☰	3	990.603,68	100.00	NOR	0,00	0,00	2.534,08	435,40	0,00	0,00	0	0	1

Gráficos

Montos expresados en unidades de soles*



NOR: Normal, CPP: Con Problemas Potenciales, DEF: Deficiente, DUD: Dudoso, PER: Pérdida, SCAL: Sin Calificación



Reporte de Vencidos

Montos expresados en unidades de soles*

Fuente - Acreedor	MAY 2023			JUN 2023			JUL 2023			AGO 2023		
	# Docs.	Monto *	Dias V.	# Docs.	Monto *	Dias V.	# Docs.	Monto *	Dias V.	# Docs.	Monto *	Dias V.
Protestos Sin Regularizar												
VALDEZ FERRAND NAPOLEON		0,00	0		0,00			0,00			0,00	
Total	0			0			0			0		
Documentos Impagos												
ETIQUETAS FLEXOGRAFICAS DEL PERU S.A.C - ETIFLE	5	3.938,48	161	5	3.904,52	164	5	3.850,40	167	5	3.829,17	167
SERVICIO DE ADMINISTRACION TRIBUTARIA - DEUDA		0,00			0,00			0,00			0,00	
Total	5	3.938,48	161	5	3.904,52	164	5	3.850,40	167	5	3.829,17	167
Deuda Tributaria												
SUPERINTENDENCIA NACIONAL DE ADMINISTRACION		0,00	0		0,00			0,00	0		0,00	
Total	0			0			0			0		

Montos expresados en unidades de soles*

Fuente - Acreedor	ENE 2023			FEB 2023			MAR 2023			ABR 2023		
	# Docs.	Monto *	Dias V.	# Docs.	Monto *	Dias V.	# Docs.	Monto *	Dias V.	# Docs.	Monto *	Dias V.
Protestos Sin Regularizar												
VALDEZ FERRAND NAPOLEON		0,00			0,00			0,00		1	5.667,00	30
Total	0			0			0			1	5.667,00	30
Documentos Impagos												
ETIQUETAS FLEXOGRAFICAS DEL PERU S.A.C - ETIFLE	5	4.047,80	149	5	4.083,88	152	5	4.039,31	155	5	3.992,61	158
SERVICIO DE ADMINISTRACION TRIBUTARIA - DEUDA	1	536,20	875		0,00	0		0,00			0,00	
Total	6	4.583,00	149	5	4.083,88	152	5	4.039,31	155	5	3.992,61	158
Deuda Tributaria												
SUPERINTENDENCIA NACIONAL DE ADMINISTRACION	1	9.509,00	62	1	9.398,00	90		0,00	0	1	40.685,00	12
Total	1	9.509,00	62	1	9.398,00	90	0			1	40.685,00	12

Montos expresados en unidades de soles*

Fuente - Acreedor	SET 2022			OCT 2022			NOV 2022			DIC 2022		
	# Docs.	Monto *	Dias V.	# Docs.	Monto *	Dias V.	# Docs.	Monto *	Dias V.	# Docs.	Monto *	Dias V.
Protestos Sin Regularizar												
VALDEZ FERRAND NAPOLEON		0,00			0,00			0,00			0,00	
Total	0			0			0			0		
Documentos Impagos												
ETIQUETAS FLEXOGRAFICAS DEL PERU S.A.C - ETIFLE	4	2.618,15	137	4	2.711,46	140	5	4.216,55	143	5	4.088,13	146
SERVICIO DE ADMINISTRACION TRIBUTARIA - DEUDA	1	454,60	752	1	454,60	783	1	454,60	81	1	502,60	84
Total	5	3.072,75	137	5	3.166,06	140	6	4.671,15	143	6	4.590,73	146
Deuda Tributaria												
SUPERINTENDENCIA NACIONAL DE ADMINISTRACION		0,00			0,00			0,00	0	1	7.522,00	61
Total	0			0			0			1	7.522,00	61

Reporte SBS/Microfinanzas

Montos expresados en unidades de soles*

Última fecha reportada por la SBS : 30/06/2023

ÚLTIMOS 6 MESES		MAR 2023 (SBS: FEB 2023)	ABR 2023 (SBS: MAR 2023)	MAY 2023 (SBS: ABR 2023)	JUN 2023 (SBS: MAY 2023)	JUL 2023 (SBS: JUN 2023)	AGO 2023 (SBS: JUN2023)
% Porcentaje de Calificación	NOR (Normal)	100.00	100.00	100.00	100.00	100.00	100.00
	CPP (Con Problemas Pote.)	0.00	0.00	0.00	0.00	0.00	0.00
	DEF (Deficiente)	0.00	0.00	0.00	0.00	0.00	0.00
	DUD (Dudoso)	0.00	0.00	0.00	0.00	0.00	0.00
	PER (Pérdida)	0.00	0.00	0.00	0.00	0.00	0.00

Institución	MAR 2023 (SBS: FEB 2023)		ABR 2023 (SBS: MAR 2023)		MAY 2023 (SBS: ABR 2023)		JUN 2023 (SBS: MAY 2023)		JUL 2023 (SBS: JUN 2023)		AGO 2023 (SBS: JUN2023)	
	Monto *	Dias V.	Monto *	Dias V.	Monto *	Dias V.	Monto *	Dias V.	Monto *	Dias V.	Monto *	Dias V.
BBVA	1.049.262,53	4	957.941,71		1.113.921,72	1	1.151.106,20	2	1.027.944,69		1.027.944,69	



BCP	53,47		200.083,93		200.000,00		334.094,98		319.865,84		319.865,84	
BANCO PICHINCHA	77.081,66	11	30.497,33		11.743,04				254,43	6	254,43	6
BIF												
TOTAL	1.126.397,66	11	1.188.522,97		1.325.664,76	1	1.485.201,18	2	1.348.064,96	6	1.348.064,96	6

Última fecha reportada por la SBS : 30/06/2023

Operación	MAR 2023 (SBS: FEB 2023)		ABR 2023 (SBS: MAR 2023)		MAY 2023 (SBS: ABR 2023)		JUN 2023 (SBS: MAY 2023)		JUL 2023 (SBS: JUN 2023)		AGO 2023 (SBS: JUN2023)	
	Monto *	Dias V.	Monto *	Dias V.	Monto *	Dias V.	Monto *	Dias V.	Monto *	Dias V.	Monto *	Dias V.
RESUMEN												
- Total Deuda	1.126.397,66	11	1.188.522,97		1.325.664,76	1	1.485.201,18	2	1.348.064,96	6	1.348.064,96	6
- Línea No Utilizada	52.219,61		33.613,39		65.599,73		37.024,62		122.633,34		122.633,34	
- Garantías	1.731.981,00		1.580.092,00		1.530.054,00		1.722.276,00		1.693.920,00		1.693.920,00	
CREDITOS DIRECTOS												
- CRÉDITOS VIGENTES	1.126.397,66	11	1.188.522,97		1.325.664,76	1	1.485.201,18	2	1.348.064,96	6	1.348.064,96	6
-- MedE: Cred.Rev.LíneaTarj. Crédito	37.081,64		33.583,25		16.113,61		31.569,66		22.948,56		22.948,56	
-- MedE: SobregirosCC	7.380,51	5	83,93				38,52		254,58	6	254,58	6
-- MedE: Préstamos	388.059,92		569.698,87		758.546,10		895.522,07	2	789.720,25		789.720,25	
--- Revolventes	167.573,06		157.274,56		354.152,00		365.112,95	2	281.606,20		281.606,20	
--- NoRevolventes	220.486,86		412.424,31		404.394,10		530.409,12		508.114,05		508.114,05	
-- CRÉDITOS COMERCIO EXTERIOR	693.875,59	11	585.156,92		551.005,05	1	558.070,93	2	535.141,57		535.141,57	
LINEA NO UTIL. Y CRED. NO DESEMB.												
- LinCredPréstamos	21.998,95				14.904,58		2.429,06		79.610,22		79.610,22	
- LinCredTarjetaCrédito	30.220,66		33.613,39		50.695,15		34.595,56		43.023,12		43.023,12	
GARANTIAS												
- GARANTIAS RECIBIDAS	1.731.982,98		1.580.093,21		1.530.055,04		1.722.277,60		1.693.922,33		1.693.922,33	
-- Gob. Nacional Reprog. Reactiva Perú	209.462,52		201.803,09		194.174,40		186.498,43		178.835,80		178.835,80	
-- GtíasNoPref(AvalyFianza)	1.522.520,46		1.378.290,12		1.335.880,64		1.535.779,17		1.515.086,53		1.515.086,53	
- PROGRAMA REACTIVA PERU	220.486,86		212.424,31		204.394,10		196.314,14		188.248,21		188.248,21	

Montos expresados en unidades de soles*

Última fecha reportada por la SBS : 30/06/2023

6 MESES ANTERIORES		SET 2022 (SBS: AGO 2022)	OCT 2022 (SBS: SET 2022)	NOV 2022 (SBS: OCT 2022)	DIC 2022 (SBS: NOV 2022)	ENE 2023 (SBS: DIC 2022)	FEB 2023 (SBS: ENE 2023)
NOR (Normal)		100.00	100.00	100.00	100.00	100.00	100.00
% Porcentaje de							
Calificación							
CPP (Con Problemas Pote.)		0.00	0.00	0.00	0.00	0.00	0.00
DEF (Deficiente)		0.00	0.00	0.00	0.00	0.00	0.00
DUD (Dudoso)		0.00	0.00	0.00	0.00	0.00	0.00
PER (Pérdida)		0.00	0.00	0.00	0.00	0.00	0.00

Institución	SET 2022 (SBS: AGO 2022)		OCT 2022 (SBS: SET 2022)		NOV 2022 (SBS: OCT 2022)		DIC 2022 (SBS: NOV 2022)		ENE 2023 (SBS: DIC 2022)		FEB 2023 (SBS: ENE 2023)	
	Monto *	Dias V.	Monto *	Dias V.	Monto *	Dias V.	Monto *	Dias V.	Monto *	Dias V.	Monto *	Dias V.
BBVA	911.313,59		1.123.629,74		1.060.114,91		1.154.484,58		1.121.200,62		1.128.509,31	1
BCP	51,50		42,91				54,23					
BANCO PICHINCHA	178.410,15		198.197,47	6	182.485,34		167.901,98		152.986,06	12	117.357,15	14
BIF												
TOTAL	1.089.775,24		1.321.870,12	6	1.242.600,25		1.322.440,79		1.274.186,68	12	1.245.866,46	14

Última fecha reportada por la SBS : 30/06/2023

Operación	SET 2022 (SBS: AGO 2022)		OCT 2022 (SBS: SET 2022)		NOV 2022 (SBS: OCT 2022)		DIC 2022 (SBS: NOV 2022)		ENE 2023 (SBS: DIC 2022)		FEB 2023 (SBS: ENE 2023)	
	Monto *	Dias V.	Monto *	Dias V.	Monto *	Dias V.	Monto *	Dias V.	Monto *	Dias V.	Monto *	Dias V.
RESUMEN												
- Total Deuda	1.089.775,24		1.321.870,12	6	1.242.600,25		1.322.440,79		1.274.186,68	12	1.245.866,46	14
- Línea No Utilizada	143.226,59		120.129,54		144.603,43		44.000,34		47.713,25		163,56	
- Garantías	1.664.150,00		2.039.548,00		1.920.421,00		2.108.298,00		704.659,00		1.869.737,00	
CREDITOS DIRECTOS												
- CRÉDITOS VIGENTES	1.089.775,24		1.321.870,12	6	1.242.600,25		1.322.440,79		1.274.186,68	12	1.245.866,46	14
-- MedE: Cred.Rev.LíneaTarj. Crédito	15.284,51		63.667,32		35.165,51		29.371,37		33.928,23		68.195,68	
-- MedE: SobregirosCC	51,50		234,20	6			54,23					
-- MedE: Préstamos	511.948,92		463.654,96		463.540,62		444.903,47		412.857,66		420.191,50	1
--- Revolventes	191.506,65		163.950,44		184.711,24		187.127,77		176.326,00		191.668,45	1
--- NoRevolventes	320.442,27		299.704,52		278.829,38		257.775,70		236.531,66		228.523,05	
-- CRÉDITOS COMERCIO EXTERIOR	562.490,31		794.313,64		743.894,12		848.111,72		827.400,79	12	757.479,28	14
LINEA NO UTIL. Y CRED. NO DESEMB.												

- LinCredPréstamos	90.670,47	115.219,42	110.509,59	5.287,76	14.193,53	
- LinCredTarjetaCrédito	52.556,12	4.910,12	34.093,84	38.712,58	33.519,72	163,56
GARANTIAS						
- GARANTIAS RECIBIDAS	1.664.151,95	2.039.550,87	1.920.423,28	2.108.300,39	704.660,38	1.869.738,96
-- Gob. Nacional Reprog. Reactiva Perú	255.099,41	247.518,95	239.938,98	232.321,81	224.705,08	217.096,90
-- GtíasNoPref(AvalyFianza)	1.409.052,54	1.792.031,92	1.680.484,30	1.875.978,58	479.955,30	1.652.642,06
- PROGRAMA REACTIVA PERU	268.525,69	260.546,26	252.567,35	244.549,27	236.531,66	228.523,05

Reporte SBS/Microfinanzas por entidades

Reportado por : BBVA

Última fecha reportada por la SBS : 30/06/2023

Operación	MAR 2023 (SBS: FEB2023)		ABR 2023 (SBS: MAR2023)		MAY 2023 (SBS: ABR2023)		JUN 2023 (SBS: MAY2023)		JUL 2023 (SBS: JUN2023)		AGO 2023 (SBS: JUN2023)	
	Monto *	Dias V.	Monto *	Dias V.	Monto *	Dias V.	Monto *	Dias V.	Monto *	Dias V.	Monto *	Dias V.
Calificación (2)	NOR		NOR		NOR		NOR		NOR		NOR	
RESUMEN												
- Total Deuda	1.049.262,53	4	957.941,71		1.113.921,72	1	1.151.106,20	2	1.027.944,69		1.027.944,69	
- Línea No Utilizada	52.219,61		33.613,39		65.599,73		37.024,62		122.633,34		122.633,34	
- Garantías	1.731.974,00		1.380.085,00		1.330.047,00		1.388.182,00		1.374.055,00		1.374.055,00	
CREDITOS DIRECTOS												
- CRÉDITOS VIGENTES	1.049.262,53	4	957.941,71		1.113.921,72	1	1.151.106,20	2	1.027.944,69		1.027.944,69	
-- MedE: Cred.Rev.LíneaTarj. Crédito	37.081,64		33.583,25		16.113,61		31.569,66		22.948,56		22.948,56	
-- MedE: SobregirosCC							38,52		0,15		0,15	
-- MedE: Préstamos	388.059,92		369.698,87		558.546,10		561.427,09	2	469.854,41		469.854,41	
--- Revolventes	167.573,06		157.274,56		354.152,00		365.112,95	2	281.606,20		281.606,20	
--- NoRevolventes	220.486,86		212.424,31		204.394,10		196.314,14		188.248,21		188.248,21	
-- CRÉDITOS COMERCIO EXTERIOR	624.120,97	4	554.659,59		539.262,01	1	558.070,93	2	535.141,57		535.141,57	
LÍNEA NO UTIL. Y CRED. NO DESEMB.												
- LinCredPréstamos	21.998,95				14.904,58		2.429,06		79.610,22		79.610,22	
- LinCredTarjetaCrédito	30.220,66		33.613,39		50.695,15		34.595,56		43.023,12		43.023,12	
GARANTIAS												
- GARANTIAS RECIBIDAS	1.731.975,36		1.380.085,69		1.330.047,60		1.388.182,62		1.374.056,49		1.374.056,49	
-- Gob. Nacional Reprog. Reactiva Perú	209.462,52		201.803,09		194.174,40		186.498,43		178.835,80		178.835,80	
-- GtíasNoPref(AvalyFianza)	1.522.512,84		1.178.282,60		1.135.873,20		1.201.684,19		1.195.220,69		1.195.220,69	
- PROGRAMA REACTIVA PERU	220.486,86		212.424,31		204.394,10		196.314,14		188.248,21		188.248,21	

Última fecha reportada por la SBS : 30/06/2023

Operación	SET 2022 (SBS: AGO2022)		OCT 2022 (SBS: SET2022)		NOV 2022 (SBS: OCT2022)		DIC 2022 (SBS: NOV2022)		ENE 2023 (SBS: DIC2022)		FEB 2023 (SBS: ENE2023)	
	Monto *	Dias V.	Monto *	Dias V.	Monto *	Dias V.	Monto *	Dias V.	Monto *	Dias V.	Monto *	Dias V.
Calificación (2)	NOR		NOR		NOR		NOR		NOR		NOR	
RESUMEN												
- Total Deuda	911.313,59		1.123.629,74		1.060.114,91		1.154.484,58		1.121.200,62		1.128.509,31	1
- Línea No Utilizada	52.556,74		39.465,76		47.928,77		44.000,34		47.713,25		163,56	
- Garantías	1.664.143,00		2.039.541,00		1.920.414,00		2.108.291,00		704.652,00		1.869.730,00	
CREDITOS DIRECTOS												
- CRÉDITOS VIGENTES	911.313,59		1.123.629,74		1.060.114,91		1.154.484,58		1.121.200,62		1.128.509,31	1
-- MedE: Cred.Rev.LíneaTarj. Crédito	15.284,51		63.667,32		35.165,51		29.371,37		33.928,23		68.195,68	
-- MedE: Préstamos	511.948,92		463.654,96		463.540,62		444.903,47		412.857,66		420.191,50	1
--- Revolventes	191.506,65		163.950,44		184.711,24		187.127,77		176.326,00		191.668,45	1
--- NoRevolventes	320.442,27		299.704,52		278.829,38		257.775,70		236.531,66		228.523,05	
-- CRÉDITOS COMERCIO EXTERIOR	384.080,16		596.307,46		561.408,78		680.209,74		674.414,73		640.122,13	1
LÍNEA NO UTIL. Y CRED. NO DESEMB.												
- LinCredPréstamos	0,62		34.555,64		13.834,93		5.287,76		14.193,53			
- LinCredTarjetaCrédito	52.556,12		4.910,12		34.093,84		38.712,58		33.519,72		163,56	
GARANTIAS												
- GARANTIAS RECIBIDAS	1.664.144,27		2.039.542,91		1.920.415,30		2.108.292,69		704.652,76		1.869.731,26	
-- Gob. Nacional Reprog. Reactiva Perú	255.099,41		247.518,95		239.938,98		232.321,81		224.705,08		217.096,90	
-- GtíasNoPref(AvalyFianza)	1.409.044,86		1.792.023,96		1.680.476,32		1.875.970,88		479.947,68		1.652.634,36	
- PROGRAMA REACTIVA PERU	268.525,69		260.546,26		252.567,35		244.549,27		236.531,66		228.523,05	

Reportado por : BCP

Última fecha reportada por la SBS : 30/06/2023

Operación	MAR 2023 (SBS: FEB2023)		ABR 2023 (SBS: MAR2023)		MAY 2023 (SBS: ABR2023)		JUN 2023 (SBS: MAY2023)		JUL 2023 (SBS: JUN2023)		AGO 2023 (SBS: JUN2023)	
	Monto *	Dias V.	Monto *	Dias V.	Monto *	Dias V.	Monto *	Dias V.	Monto *	Dias V.	Monto *	Dias V.
Calificación (2)	NOR		NOR		NOR		NOR		NOR		NOR	
RESUMEN												
- Total Deuda	53,47		200.083,93		200.000,00		334.094,98		319.865,84		319.865,84	
- Garantías			200.000,00		200.000,00		334.094,00		319.865,00		319.865,00	
CREDITOS DIRECTOS												
- CRÉDITOS VIGENTES	53,47		200.083,93		200.000,00		334.094,98		319.865,84		319.865,84	
-- MedE: SobregirosCC	53,47		83,93									
-- MedE: Préstamos			200.000,00		200.000,00		334.094,98		319.865,84		319.865,84	
--- NoRevolventes			200.000,00		200.000,00		334.094,98		319.865,84		319.865,84	
GARANTIAS												
- GARANTIAS RECIBIDAS			200.000,00		200.000,00		334.094,98		319.865,84		319.865,84	
-- GtíasNoPref(AvallyFianza)			200.000,00		200.000,00		334.094,98		319.865,84		319.865,84	

Última fecha reportada por la SBS : 30/06/2023

Operación	SET 2022 (SBS: AGO2022)		OCT 2022 (SBS: SET2022)		NOV 2022 (SBS: OCT2022)		DIC 2022 (SBS: NOV2022)		ENE 2023 (SBS: DIC2022)		FEB 2023 (SBS: ENE2023)	
	Monto *	Dias V.	Monto *	Dias V.	Monto *	Dias V.	Monto *	Dias V.	Monto *	Dias V.	Monto *	Dias V.
Calificación (2)	NOR		NOR				NOR					
RESUMEN												
- Total Deuda	51,50		42,91				54,23					
CREDITOS DIRECTOS												
- CRÉDITOS VIGENTES	51,50		42,91				54,23					
-- MedE: SobregirosCC	51,50		42,91				54,23					

Reportado por : BANCO PICHINCHA

Última fecha reportada por la SBS : 30/06/2023

Operación	MAR 2023 (SBS: FEB2023)		ABR 2023 (SBS: MAR2023)		MAY 2023 (SBS: ABR2023)		JUN 2023 (SBS: MAY2023)		JUL 2023 (SBS: JUN2023)		AGO 2023 (SBS: JUN2023)	
	Monto *	Dias V.	Monto *	Dias V.	Monto *	Dias V.	Monto *	Dias V.	Monto *	Dias V.	Monto *	Dias V.
Calificación (2)	NOR		NOR		NOR				NOR		NOR	
RESUMEN												
- Total Deuda	77.081,66	11	30.497,33		11.743,04				254,43	6	254,43	6
- Garantías	7,00		7,00		7,00							
CREDITOS DIRECTOS												
- CRÉDITOS VIGENTES	77.081,66	11	30.497,33		11.743,04				254,43	6	254,43	6
-- MedE: SobregirosCC	7.327,04	5							254,43	6	254,43	6
-- CRÉDITOS COMERCIO EXTERIOR	69.754,62	11	30.497,33		11.743,04							
GARANTIAS												
- GARANTIAS RECIBIDAS	7,62		7,52		7,44							
-- GtíasNoPref(AvallyFianza)	7,62		7,52		7,44							

Última fecha reportada por la SBS : 30/06/2023

Operación	SET 2022 (SBS: AGO2022)		OCT 2022 (SBS: SET2022)		NOV 2022 (SBS: OCT2022)		DIC 2022 (SBS: NOV2022)		ENE 2023 (SBS: DIC2022)		FEB 2023 (SBS: ENE2023)	
	Monto *	Dias V.	Monto *	Dias V.	Monto *	Dias V.	Monto *	Dias V.	Monto *	Dias V.	Monto *	Dias V.
Calificación (2)	NOR		NOR		NOR		NOR		NOR		NOR	
RESUMEN												
- Total Deuda	178.410,15		198.197,47	6	182.485,34		167.901,98		152.986,06	12	117.357,15	14
- Línea No Utilizada	90.669,85		80.663,78		96.674,66							
- Garantías	7,00		7,00		7,00		7,00		7,00		7,00	
CREDITOS DIRECTOS												
- CRÉDITOS VIGENTES	178.410,15		198.197,47	6	182.485,34		167.901,98		152.986,06	12	117.357,15	14
-- MedE: SobregirosCC			191,29	6								
-- CRÉDITOS COMERCIO EXTERIOR	178.410,15		198.006,18		182.485,34		167.901,98		152.986,06	12	117.357,15	14
LINEA NO UTIL. Y CRED. NO DESEMB.												
- LinCredPréstamos	90.669,85		80.663,78		96.674,66							
GARANTIAS												



- GARANTIAS RECIBIDAS	7,68	7,96	7,98	7,70	7,62	7,70
-- GtiasNoPref(AvalyFianza)	7,68	7,96	7,98	7,70	7,62	7,70

Reportado por : BIF

Última fecha reportada por la SBS : 30/06/2023

Operación	MAR 2023 (SBS: FEB2023)		ABR 2023 (SBS: MAR2023)		MAY 2023 (SBS: ABR2023)		JUN 2023 (SBS: MAY2023)		JUL 2023 (SBS: JUN2023)		AGO 2023 (SBS: JUN2023)	
	Monto *	Dias V.	Monto *	Dias V.	Monto *	Dias V.	Monto *	Dias V.	Monto *	Dias V.	Monto *	Dias V.
Calificación (2)												
RESUMEN												

Última fecha reportada por la SBS : 30/06/2023

Operación	SET 2022 (SBS: AGO2022)		OCT 2022 (SBS: SET2022)		NOV 2022 (SBS: OCT2022)		DIC 2022 (SBS: NOV2022)		ENE 2023 (SBS: DIC2022)		FEB 2023 (SBS: ENE2023)	
	Monto *	Dias V.	Monto *	Dias V.	Monto *	Dias V.	Monto *	Dias V.	Monto *	Dias V.	Monto *	Dias V.
Calificación (2)												
RESUMEN												

Rectificaciones SBS

Entidad	Periodo SBS	Cuenta	Concepto Rectificación	Dice	Debe Decir
---------	-------------	--------	------------------------	------	------------

Aval/Codeudor

Montos expresados en unidades de soles*

Es Avalista de:

Información reportada por la SBS al 30/06/2023

Tipo Doc	Nro Documento	Nombre/Razón Social	Act	Pre	12m
----------	---------------	---------------------	-----	-----	-----

Montos expresados en unidades de soles*

Quiénes lo Avalan:

Información reportada por la SBS al 30/06/2023

Tipo Doc	Nro Documento	Nombre/Razón Social	Act	Pre	12m
DNI	08234677	VALDEZ FERRAND NAPOLEON OSCAR			
Institución SBS			Calif. (2)	Saldo *	
		BANCO DE CREDITO DEL PERÚ			319.865,84
		BANCO BBVA PERÚ			622.063,21
RUC	20101459706	INVERSIONES EL CARMEN S.A.C.			
Institución SBS			Calif. (2)	Saldo *	
		BANCO BBVA PERÚ			573.157,48

Montos expresados en unidades de soles*

Es Avalista de:

Información Reportada por Entidades de Microfinanzas / Otros Créditos

Tipo Doc	Nro Documento	Nombre/Razón Social	Act	Pre	12m
----------	---------------	---------------------	-----	-----	-----

Montos expresados en unidades de soles*

Quiénes lo Avalan:

Información Reportada por Entidades de Microfinanzas / Otros Créditos

Tipo Doc	Nro Documento	Nombre/Razón Social	Act	Pre	12m
----------	---------------	---------------------	-----	-----	-----

Documentos Protestados como Deudor/Aceptante

Montos expresados en unidades*

Reportado por la Cámara de Comercio de Lima (CCL)

Documentos Protestados sin Regularizar

	# Doc	Monto (S/) *	Max Días Venc.
Total:	0	0,00	

Tipo de Cambio 3.608

Nro. Secuencia	Tip. Reg.	Acreedor/Girador	Tipo Doc.	Moneda	Monto *	Monto * (S/)	Boletín	F. Protesto	F. Venc.	Días Venc.
----------------	-----------	------------------	-----------	--------	---------	--------------	---------	-------------	----------	------------

**PR: Protestos, CJ: Cobranza Judicial, MO: Moras, PP: Procesos Penales

Montos expresados en unidades*

Reportado por la Cámara de Comercio de Lima (CCL)

Documentos Protestados Regularizados

	# Doc	Monto (S/) *
Total:	8	63.167,55

Nro. Secuencia	Tip. Reg.	Acreedor/Girador	Tipo Doc.	Moneda	Monto *	Monto * (S/)	Boletín	F. Protesto	F. Venc.	F. Reg
6560913	PR	VALDEZ FERRAND NAPOLEON	LET	S/.	5.667,00	5.667,00	03/2023	31/03/2023	/ /	19/05/2023
6373633	PR	CERUTI FABRICA DE ENVASES DE CARTON S A	LET	S/.	2.722,84	2.722,84	07/2020	11/06/2020	/ /	27/10/2020
6379567	PR	UNION YCHICAWA S A	LET	US\$	3.391,03	12.933,39	06/2020	10/06/2020	/ /	17/09/2020
6366392	PR	ADUALINK S.A.C.	LET	S/.	2.717,86	2.717,86	04/2020	13/03/2020	/ /	17/09/2020
6366242	PR	ADUALINK S.A.C.	LET	S/.	2.557,34	2.557,34	04/2020	13/03/2020	/ /	17/09/2020
6359515	PR	FORMAS UNIVERSALES S.A.C.	LET	S/.	2.804,51	2.804,51	02/2020	13/02/2020	/ /	27/10/2020
6363647	PR	ADUALINK S.A.C.	LET	S/.	1.067,42	1.067,42	02/2020	14/02/2020	/ /	17/09/2020
6341685	PR	UNION YCHICAWA S A	LET	US\$	8.572,94	32.697,19	01/2020	13/01/2020	/ /	17/09/2020

**PR: Protestos, CJ: Cobranza Judicial, MO: Moras, PP: Procesos Penales

Documentos Protestados como Acreedor/Girador

Montos expresados en unidades*

Reportado por la Cámara de Comercio de Lima (CCL)

Documentos Protestados sin Regularizar

	# Doc	Monto (S/) *	Max Días Venc.
Total:	1	81,42	1,395

Tipo de Cambio 3.608

Nro. Secuencia	Tip. Reg.	Deudor/Aceptante	Tipo Doc.	Moneda	Monto *	Monto * (S/)	Boletín	F. Protesto	F. Venc.	Días Venc.
21822	PR	FOOD SERVICE INVESTMENT S.A.C.	FAN	S/.	81,42	81,42	10/2019	16/10/2019	06/10/2019	1,395

**PR: Protestos, CJ: Cobranza Judicial, MO: Moras, PP: Procesos Penales

Montos expresados en unidades*

Reportado por la Cámara de Comercio de Lima (CCL)

Documentos Protestados Regularizados

	# Doc	Monto (S/) *
Total:	0	0,00

Nro. Secuencia	Tip. Reg.	Deudor/Aceptante	Tipo Doc.	Moneda	Monto *	Monto * (S/)	Boletín	F. Protesto	F. Venc.	F. Reg
----------------	-----------	------------------	-----------	--------	---------	--------------	---------	-------------	----------	--------

**PR: Protestos, CJ: Cobranza Judicial, MO: Moras, PP: Procesos Penales

Detalle de Vencidos

Documentos Impagos

Montos expresados en unidades*

	# Doc	Monto (S/)	Max Días Venc.
Total:	5	3.829,17	1,679

Se muestran los 10 primeros documentos ordenados por Fecha de Vencimiento, del más reciente al más antiguo

Tipo de Cambio 3.608

Nombre del Acreedor de la Obligación	Tipo Comprobante/Concepto	Nro Comprobante	Condición Deuda	Moneda	Monto *	Monto * (S/)	F. Venc.
ETIQUETAS FLEXOGRAFICAS DEL PERU S.A.C - ETIFLEX	Factura	F001-00002665	MOROSIDAD	US\$	380,20	1.371,76	29/12/2019
ETIQUETAS FLEXOGRAFICAS DEL PERU S.A.C - ETIFLEX	Factura	F001-00002500	MOROSIDAD	US\$	120,36	434,26	06/12/2019
ETIQUETAS FLEXOGRAFICAS DEL PERU S.A.C - ETIFLEX	Factura	F001-00001306	MOROSIDAD	US\$	380,20	1.371,76	03/06/2019
ETIQUETAS FLEXOGRAFICAS DEL PERU S.A.C - ETIFLEX	Factura	F001-00000943	MOROSIDAD	US\$	108,32	390,82	27/03/2019
ETIQUETAS FLEXOGRAFICAS DEL PERU S.A.C - ETIFLEX	Factura	F001-00000410	MOROSIDAD	US\$	72,22	260,57	26/12/2018

Comercio Exterior

Montos expresados en unidades de dólares

Muestra información reportada por la SUNAT desde el 07/02/2011

Resumen por Ejercicio

Ejercicio	Actividad	Número de Operaciones	Importe USD *	N° Países	3 países con mayor número de operaciones
2023	EXPORTACIÓN	3	12.448,80	1	PANAMA
	IMPORTACIÓN	5	176.704,28	2	THAILAND, CHINA
2022	EXPORTACIÓN	6	27.210,00	1	PANAMA
	IMPORTACIÓN	13	473.995,30	1	THAILAND
2021	EXPORTACIÓN	1	12.012,00	1	PANAMA
	IMPORTACIÓN	11	350.009,46	3	THAILAND, CHINA, TURKEY
2020	EXPORTACIÓN	2	30.871,36	1	PANAMA
	IMPORTACIÓN	4	83.108,80	2	THAILAND, CHINA
2019	EXPORTACIÓN	11	90.186,40	2	PANAMA, CHILE
	IMPORTACIÓN	18	391.204,50	6	THAILAND, CHINA, TURKEY

Resumen por Meses

Actividad	Ejercicio	Mes	Número de Operaciones	Importe USD *	N° Países	3 países con mayor número de operaciones
EXPORTACIÓN	2023	MAYO	1	3.931,20	1	PANAMA
		ABRIL	1	4.586,40	1	PANAMA
		ENERO	1	3.931,20	1	PANAMA
	2022	OCTUBRE	1	3.931,20	1	PANAMA
		AGOSTO	2	9.325,20	1	PANAMA
		ABRIL	1	4.586,40	1	PANAMA
	2021	FEBRERO	1	4.836,00	1	PANAMA
		ENERO	1	4.531,20	1	PANAMA
		NOVIEMBRE	1	12.012,00	1	PANAMA
	2020	FEBRERO	1	17.482,08	1	PANAMA
		ENERO	1	13.389,28	1	PANAMA
		2019	DICIEMBRE	1	3.967,20	2
	NOVIEMBRE		1	11.038,96	2	PANAMA
	OCTUBRE		1	5.868,80	2	PANAMA
	SETIEMBRE		2	11.351,60	2	CHILE, PANAMA
	JUNIO		2	11.067,52	2	PANAMA
	MAYO		1	14.424,16	2	PANAMA
IMPORTACIÓN	2023	ABRIL	2	15.670,40	2	PANAMA
		MARZO	1	16.797,76	2	PANAMA
		JULIO	1	41.421,42	1	THAILAND
	2020	JUNIO	2	65.301,11	2	CHINA, THAILAND
		MARZO	1	37.594,83	1	THAILAND

		ENERO	1	32.386,92	1	THAILAND
	2022	DICIEMBRE	2	69.493,96	1	THAILAND
		NOVIEMBRE	1	28.551,32	1	THAILAND
		OCTUBRE	1	37.851,74	1	THAILAND
		SETIEMBRE	2	73.490,07	1	THAILAND
		AGOSTO	2	73.509,47	1	THAILAND
		JULIO	1	35.426,94	1	THAILAND
		JUNIO	2	73.721,39	1	THAILAND
		MARZO	1	40.645,37	1	THAILAND
		FEBRERO	1	41.305,04	1	THAILAND
	2021	DICIEMBRE	1	43.135,12	1	THAILAND
		OCTUBRE	1	39.804,82	1	THAILAND
		SETIEMBRE	1	34.408,08	1	THAILAND
		AGOSTO	1	36.007,67	1	THAILAND
		JULIO	1	48.288,35	1	THAILAND
		MAYO	1	36.853,50	1	THAILAND
		MARZO	1	35.973,96	1	THAILAND
		FEBRERO	2	39.313,31	2	CHINA, THAILAND
		ENERO	2	36.224,65	2	THAILAND, TURKEY
	2020	DICIEMBRE	1	16.418,01	1	THAILAND
		OCTUBRE	1	9.244,09	1	CHINA
		SETIEMBRE	1	28.557,37	1	THAILAND
		MAYO	1	28.889,32	1	THAILAND
	2019	DICIEMBRE	3	57.681,55	2	THAILAND, TURKEY
		OCTUBRE	3	79.831,53	2	THAILAND, CHINA
		JULIO	2	32.898,79	2	ITALY, THAILAND
		JUNIO	3	86.919,46	2	THAILAND, CHINA
		MAYO	1	4.652,80	1	TURKEY
		ABRIL	1	42.061,17	1	THAILAND
		MARZO	1	11.072,11	1	THAILAND
		FEBRERO	2	43.421,83	2	CHINA, THAILAND
		ENERO	2	32.665,26	4	CHINA, INDIA, THAILAND

PUBLICACIÓN DIARIO "EL PERUANO"

Reporte Otros Créditos

Institución	MAR 2023		ABR 2023		MAY 2023		JUN 2023		JUL 2023		AGO 2023	
	Monto *	Dias V.	Monto *	Dias V.	Monto *	Dias V.	Monto *	Dias V.	Monto *	Dias V.	Monto *	Dias V.

Institución	SET 2022		OCT 2022		NOV 2022		DIC 2022		ENE 2023		FEB 2023	
	Monto *	Dias V.	Monto *	Dias V.	Monto *	Dias V.	Monto *	Dias V.	Monto *	Dias V.	Monto *	Dias V.

Reporte Otros Créditos por entidades

Sin Información