



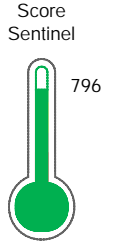
Reporte de Deudas

El reporte contiene solo los títulos seleccionados

- Información General
- Consulta Rápida
- Principales Acreedores
- Detalle Variación
- Posición Histórica
- Gráficos
- Rep. Vencidos
- Rep. SBS/Microf.
- SBS/Microf. Entidades
- Rectificaciones SBS
- Avalados/Avalistas
- Hechos de Importancia
- Documentos CCL
- Detalle de Vencidos
- Comercio Exterior
- Otros Créditos
- Otros Créd. Entidades
- Otros Rep. Negativos

RUC 2060177944 - DELTA GRUAS S.A.C.

Fecha Proceso	Tipo Doc.	N. Doc.	Nota	Deuda Total *	Var.	Actual	Previo	12m
07/02/2024	RUC	2060177944	0.002	238.266,03				



Excelente Puntaje

*** La persona consultada cuenta con los siguientes créditos e indicadores.**

- Línea de Crédito
- Está Avalado

Sentinel Sabio

Bancarizado: SI

Recomendación de Sentinel Sabio

Evaluación Crediticia



OBSERVAR
Producto Genérico

Detalle:

- El promedio de deudas negativas (Sunat, AFP, Protestos) representa entre 3% y 5% del promedio deuda en el SF en los últimos 3 meses

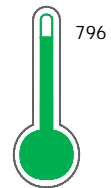
Cuota Estimada Mensual

S/ 12097,



Score Sentinel

Nivel de Riesgo



Excelente Puntaje

Recomendación:

Estadísticamente, en este nivel de score, 8 de 100 empresas podrían caer en incumplimiento en los próximos 12 meses

Información General

Datos Principales

24/01/2024: Última actualización de información reportada por SUNAT

Razón Social:	DELTA GRUAS S.A.C.		
Nombre Comercial:	-		
Tipo de Contribuyente:	SOCIEDAD ANONIMA CERRADA		
Estado de Contribuyente:	ACTIVO	Condición del Contribuyente:	HABIDO
Inicio de Actividades:	05/01/2017		
Tamaño contribuyente:	MEDIANO	Dependencia:	INTENDENCIA LIMA MEPECO
Actividad Económica Principal	VTA. MAY. MAQUINARIA, EQUIPO Y MATER.		
Actividad Económica Secundaria 1	FAB. PROD. METAL. USO ESTRUCTU	Actividad Económica Secundaria 2	-
Fecha Inscripción RRPP:	03/01/2017	Número de Partida Registral:	-
Folio:	-	Asiento:	-

Agente de retención

Direcciones Registradas

Dirección	Fuente
AVENIDA ALFONSO UGARTE NRO 725 COOPERATIVA EMILIANO MORAN DE LA CADE SANTIAGO DE SURCO - LIMA - LIMA	SUNAT - DOMICILIO FISCAL
AVENIDA CIRCUNVALACION MZA. J15 LTE. 20 APV. URPI SAN JUAN DE LURIGANCHO - LIMA - LIMA	SUNAT - S.PRODUCTIVA

Representantes Legales

Nro Documento	Nombre de Representante	Act	Pre	12m	Fecha desde que ocupa Cargo	Cargo
40808589	GUTIERREZ SOTELO HERNAN LUIS				15/10/2021	APODERADO
41571493	AGUIRRE GONZALES YONATHAN AGAPITO				15/10/2021	GERENTE GENERAL

Empresas Relacionadas a:

AGUIRRE GONZALES YONATHAN AGAPITO

Ruc	Razón Social	Semáforos	Fecha desde que ocupa Cargo	Cargo	Estado
		Act Pre 12m			
20601695813	MOVIGRUAS S.A.C.		10/05/2018	GERENTE GENERAL	ACTIVO

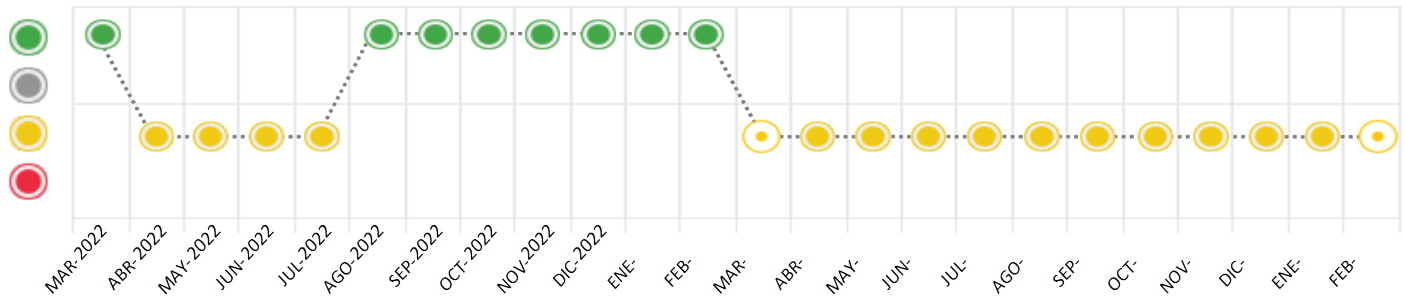
Consulta Rápida

Documento de identidad consultado

Fecha Proceso	Tipo Doc.	N. Doc.	Nombre o Raz. Social	Nota	Deuda Total *	Var.	Actual	Previo	12m
07/02/2024	RUC	2060177944	DELTA GRUAS S.A.C.	0.002	238.266,03				

Montos expresados en unidades de soles*

Semáforos de los últimos 24 meses



Semáforo	Descripción
	No registra información de deudas
	Mínimo Riesgo: Sin deudas vencidas
	Mediano Riesgo: Deudas con poco atraso*
	Alto Riesgo: Deudas con atraso significativo*

*Semáforo deuda menor: Deuda vencida menor S/ 100 personas naturales o menor S/ 500 personas jurídicas

Verde: 0 <= Sem. < 0.001
 Amarillo: 0.001 <= Sem. <= 2
 Rojo: 2 < Sem. <= 6

Variación	Descripción
	Variación Negativa: La nueva información reportada ha incrementado tu riesgo crediticio
	Variación Positiva: La nueva información ha mejorado tu posición de riesgo
	Variación Porcentual Positiva: El monto total reportado por la SBS/Microfinanzas o número de instituciones financieras ha aumentado
	Variación Porcentual Negativa: El monto total reportado por la SBS/Microfinanzas o número de instituciones financieras ha disminuido
	Aproximadamente igual o igual

Detalle de la deuda SBS/Microfinanzas

Entidad	Deuda Anterior			Deuda a FEB 2024				Rect. (1)	Disc.
	AGO 2023	NOV 2023	ENE 2024	Fecha Inf.	Calif. (2)	Monto *	Días Venc.		
TOTAL	267.329,28	250.383,14	238.138,34	31/12/2023	NOR	238.138,34	0		

(1) Ver detalle en el cuadro de Rectificaciones SBS

(2) NOR: Normal, CPP: Con Problemas Potenciales, DEF: Deficiente, DUD: Dudoso, PER: Pérdida, SCAL: Sin Calificación

Detalle de la deuda de Otros Créditos

Entidad	Deuda Anterior			Deuda a FEB 2024				Disc.
	AGO 2023	NOV 2023	ENE 2024	Fecha Inf.	Calif. (2)	Monto	Días Venc.	
TOTAL								

(2) NOR: Normal, CPP: Con Problemas Potenciales, DEF: Deficiente, DUD: Dudoso, PER: Pérdida, SCAL: Sin Calificación

Detalle de vencidos

# Doc	Fuente - Acreedor	Monto *	Días Venc.
	Deuda Laboral	127,69	495
1	AFP INTEGRAL S A	127,69	495

Utilización de Líneas de Crédito

Instituciones	**	Línea Aprobada	Línea No Utilizada	Línea Utilizada	% L. Util.
BBVA	TOT		24.900,00		
TOTAL			24.900,00		0%

**(TOT): Otras Tarjetas de Crédito

Principales Acreedores

Montos expresados en unidades de soles*

Resumen de Deudas

Descripción de la Deuda	Monto *	Días
Deuda total SBS al 31/12/2023	238.138,34	
% Calificación normal	100,00	
Peor Calificación (2)	NOR	
Otros Créditos	0,00	****
Deuda vencida		
Deuda Laboral	127,69	495
Total deuda vencida	127,69	

Detalle de deuda SBS/Microfinanzas

Institución SBS	Calif. (2)	Saldo *	% Ven.	Días Venc.	Rect.(1)
BBVA	NOR	238.138,34	0,00		
Deuda Total SBS/MicroFinanzas		238.138,34	0		

Detalle de Riesgos SBS/Microfinanzas

Concepto	Saldo *
Deuda Directa	238.138,34
Deuda Indirecta	0,00
Deuda Castigada	0,00
Deuda Total SBS/MicroFinanzas	238.138,34
Línea Tarj. Cred. No utilizada	24.900,00
Total Riesgo SBS/MicroFinanzas	263.038,34

Detalle de deuda Otros Créditos

Empresa	Calif. (2)	Saldo *	% Ven.	Días Venc.	Disc.
Deuda Total Otros Créditos		0,00	0		

Detalle de vencidos

# Doc	Fuente - Acreedor	Monto *	Días Venc.
	Deuda Laboral	127,69	495
1	AFP INTEGRAL S A	127,69	495

Detalle Variación

Montos expresados en unidades de soles*

Resumen de la variación

Descripción de la deuda	02/02/2024	07/02/2024	Variación
Score	0.149	0.002	-0.147
Nro. Entidades SBS/Microf.	1	1	0
Riesgo Total SBS/Microf. *	238.138,34	238.138,34	
Deuda Directa	238.138,34	238.138,34	0,00
Deuda Indirecta	0,00	0,00	0,00
Deuda Castigada	0,00	0,00	0,00

Variación del Riesgo Total SBS/Microf. *	Antes	07/02/2024	Variación
Último Mes	238.138,34	238.138,34	0,00
Último Trimestre	250.383,14	238.138,34	-12.244,80
Último Semestre	267.329,28	238.138,34	-29.190,94
Último Año	263.797,81	238.138,34	-25.659,47

Calificación SBS/Microf.	02/02/2024	07/02/2024	Variación
% NOR (Normal)	100.00	100.00	0.00
% CPP (Con Problemas Potenciales)	0.00	0.00	0.00
% DEF (Deficiente)	0.00	0.00	0.00
% DUD (Dudoso)	0.00	0.00	0.00
% PER (Pérdida)	0.00	0.00	0.00

Deuda vencida *	02/02/2024	07/02/2024	Variación
-----------------	------------	------------	-----------



Protestos Sin Regularizar	9.141,41	0,00	9.141,41
Total deuda vencida	9.141,41	0,00	9.141,41
Deuda por Otros Créditos *	02/02/2024	07/02/2024	Variación
Total deuda otros créditos	0,00	0,00	0,00

Detalle de la variación

Fuente - Acreedor *	02/02/2024	07/02/2024	Variación
Protestos Sin Regularizar			9.141,41
SEIN S.R.L.	9.141,41	0,00	-9.141,41

Posición Histórica

Montos expresados en unidades de soles*

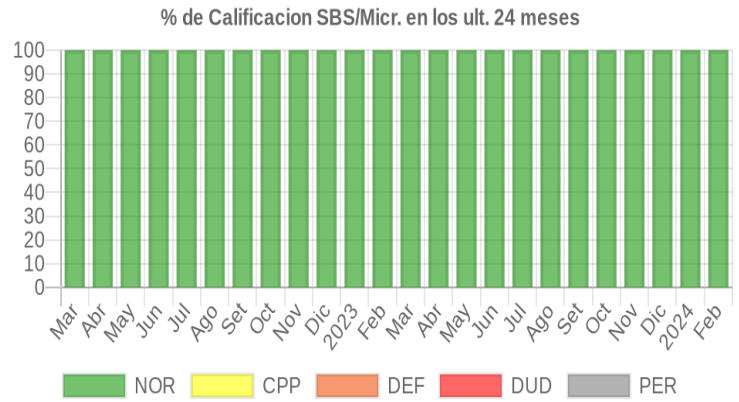
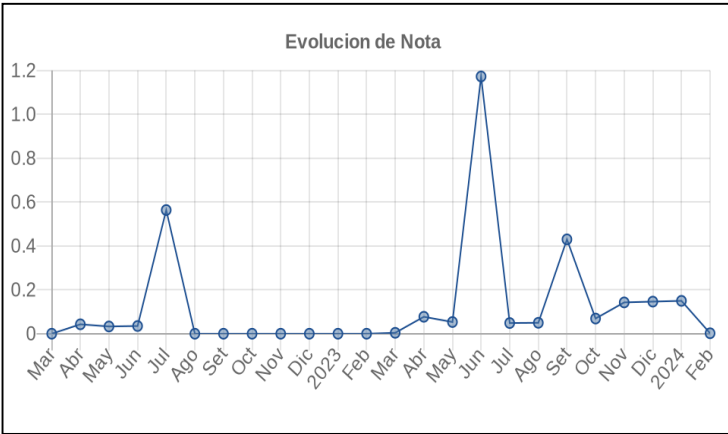
Fecha de Proceso	Sema. Actual	Sem. Riesgo	Var.	Superintendencia de Banca y Seguros (SBS/Microfinan.)				Otros Créditos	Otros Vencidos *				Ctas. Cerr./Anu.		Otros Repor. Negati.	
				# Enti.	Deuda Total *	% Cali. normal	Peor Califi. (2)		Deuda Vencida *	Protestos	Docs. Impagos	Deuda Tributaria	Deuda Laboral	Cta. Cte.		Tar. Créd.
07/02/2024	0.002			1	238.138,34	100,00	NOR	0,00	0,00	0,00	0,00	0,00	127,69	0	0	0
02/02/2024	0.149			1	238.138,34	100,00	NOR	0,00	0,00	9.141,41	0,00	0,00	127,69	0	0	0
19/01/2024	0.149			1	238.138,34	100,00	NOR	0,00	0,00	9.141,41	0,00	0,00	126,69	0	0	0
17/01/2024	0.146			1	244.042,12	100,00	NOR	0,00	0,00	9.141,41	0,00	0,00	126,69	0	0	0
05/01/2024	0.146			1	244.042,12	100,00	NOR	0,00	0,00	9.141,41	0,00	0,00	126,69	0	0	0
22/12/2023	0.146			1	244.042,12	100,00	NOR	0,00	0,00	9.141,41	0,00	0,00	125,58	0	0	0
05/12/2023	0.142			1	250.383,14	100,00	NOR	0,00	0,00	9.141,41	0,00	0,00	125,58	0	0	0
23/11/2023	0.142			1	250.383,14	100,00	NOR	0,00	0,00	9.141,41	0,00	0,00	124,57	0	0	0
17/11/2023	0.139			1	256.193,89	100,00	NOR	0,00	0,00	9.141,41	0,00	0,00	124,57	0	0	0
03/11/2023	0.069			1	256.193,89	100,00	NOR	0,00	0,00	4.387,29	0,00	0,00	124,57	0	0	0
23/10/2023	0.069			1	256.193,89	100,00	NOR	0,00	0,00	4.387,29	0,00	0,00	123,57	0	0	0
20/10/2023	0.067			1	261.717,73	100,00	NOR	0,00	0,00	4.387,29	0,00	0,00	123,57	0	0	0
09/10/2023	0.641			1	261.717,73	100,00	NOR	0,00	0,00	4.387,29	0,00	45.449,00	123,57	0	0	0
04/10/2023	0.573			1	261.717,73	100,00	NOR	0,00	0,00	4.387,29	0,00	39.299,00	123,57	0	0	0
30/09/2023	0.430			1	261.717,73	100,00	NOR	0,00	0,00	4.387,29	0,00	39.299,00	122,68	0	0	0
25/09/2023	0.452			1	261.717,73	100,00	NOR	0,00	0,00	4.387,29	0,00	41.983,00	122,68	0	0	0
21/09/2023	0.050			1	261.717,73	100,00	NOR	0,00	0,00	4.387,29	0,00	0,00	122,68	0	0	0
06/09/2023	0.049			1	267.329,28	100,00	NOR	0,00	0,00	4.387,29	0,00	0,00	122,68	0	0	0
24/08/2023	0.049			1	267.329,28	100,00	NOR	0,00	0,00	4.387,29	0,00	0,00	121,45	0	0	0
21/08/2023	0.048			1	272.897,44	100,00	NOR	0,00	0,00	4.387,29	0,00	0,00	121,45	0	0	0
14/08/2023	0.413			1	272.897,44	100,00	NOR	0,00	0,00	4.387,29	0,00	39.088,00	121,45	0	0	0
02/08/2023	0.048			1	272.897,44	100,00	NOR	0,00	0,00	4.387,29	0,00	0,00	121,45	0	0	0
24/07/2023	0.048			1	272.897,44	100,00	NOR	0,00	0,00	4.387,29	0,00	0,00	120,55	0	0	0
10/07/2023	0.047			2	278.829,49	100,00	NOR	0,00	0,00	4.387,29	0,00	0,00	120,55	0	0	0
06/07/2023	1.081			2	278.829,49	100,00	NOR	0,00	0,00	4.387,29	0,00	152.721,00	120,55	0	0	0
03/07/2023	1.106			2	278.829,49	100,00	NOR	0,00	0,00	4.387,29	0,00	152.721,00	5.743,55	0	0	0
26/06/2023	1.172			2	278.829,49	100,00	NOR	0,00	0,00	4.387,29	0,00	168.818,00	5.743,55	0	0	0
22/06/2023	1.177			2	278.829,49	100,00	NOR	0,00	0,00	4.387,29	0,00	170.099,00	5.743,55	0	0	0
20/06/2023	1.163			1	284.660,25	100,00	NOR	0,00	0,00	4.387,29	0,00	170.099,00	5.743,55	0	0	0
19/06/2023	1.166			1	284.660,25	100,00	NOR	0,00	0,00	4.387,29	769,00	170.099,00	5.743,55	0	0	0
14/06/2023	1.203			1	284.660,25	100,00	NOR	0,00	0,00	4.387,29	769,00	179.857,00	5.743,55	0	0	0
12/06/2023	1.206			1	284.660,25	100,00	NOR	0,00	0,00	4.387,29	769,00	179.857,00	6.396,21	0	0	0
06/06/2023	0.117			1	284.660,25	100,00	NOR	0,00	0,00	4.387,29	769,00	0,00	6.396,21	0	0	0
02/06/2023	0.109			1	284.660,25	100,00	NOR	0,00	0,00	4.387,29	0,00	0,00	6.396,21	0	0	0
22/05/2023	0.053			1	284.660,25	100,00	NOR	0,00	0,00	4.387,29	0,00	0,00	771,21	0	0	0
10/05/2023	0.052			1	290.064,36	100,00	NOR	0,00	0,00	4.387,29	0,00	0,00	771,21	0	0	0
09/05/2023	0.045			1	290.064,36	100,00	NOR	0,00	0,00	4.387,29	0,00	0,00	118,55	0	0	0
24/04/2023	0.077			1	290.064,36	100,00	NOR	0,00	0,00	4.387,29	0,00	0,00	3.282,39	0	0	0
19/04/2023	0.075			1	296.051,81	100,00	NOR	0,00	0,00	4.387,29	0,00	0,00	3.282,39	0	0	0
12/04/2023	0.032			1	296.051,81	100,00	NOR	0,00	0,00	0,00	0,00	0,00	3.282,39	0	0	0
22/03/2023	0.004			1	296.051,81	100,00	NOR	0,00	0,00	0,00	0,00	0,00	410,98	0	0	0
10/03/2023	0.004			1	263.797,81	100,00	NOR	0,00	0,00	0,00	0,00	0,00	410,98	0	0	0
21/02/2023	0.000			1	263.797,81	100,00	NOR	0,00	0,00	0,00	0,00	0,00	0,00	0	0	0
23/01/2023	0.000			1	268.738,59	100,00	NOR	0,00	0,00	0,00	0,00	0,00	0,00	0	0	0
22/12/2022	0.000			1	277.879,54	100,00	NOR	0,00	0,00	0,00	0,00	0,00	0,00	0	0	0
23/11/2022	0.000			1	292.659,23	100,00	NOR	0,00	0,00	0,00	0,00	0,00	0,00	0	0	0
22/11/2022	0.000			1	92.033,00	100,00	NOR	0,00	0,00	0,00	0,00	0,00	0,00	0	0	0



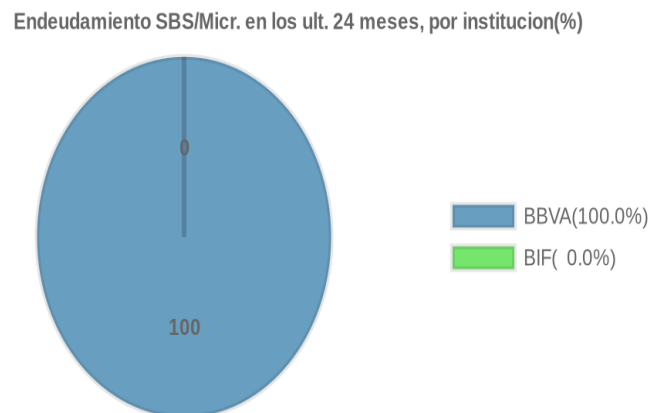
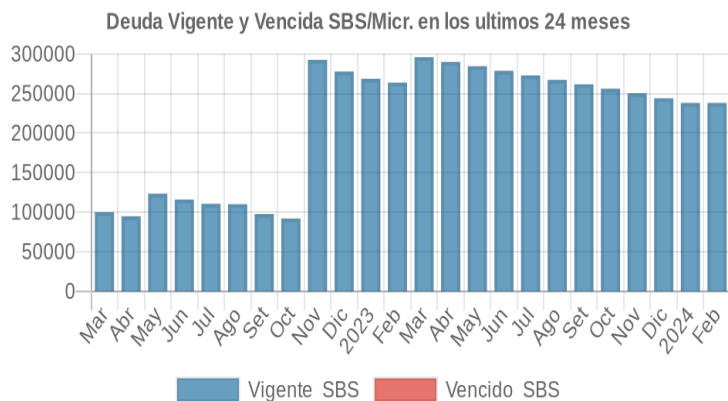
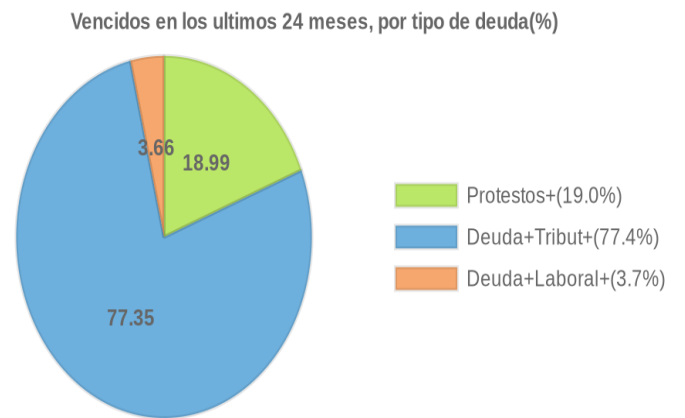
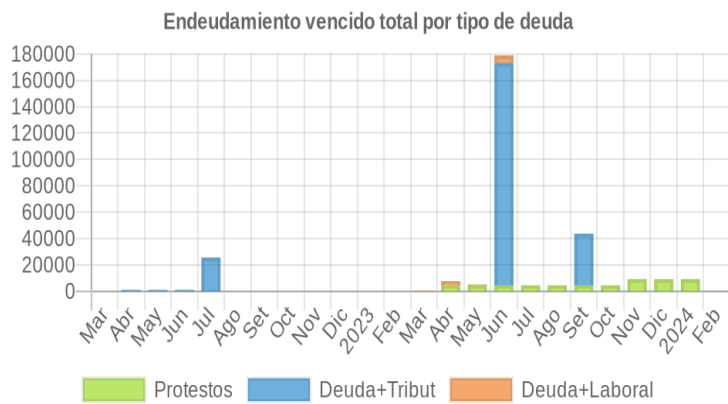
14/11/2022	●	0.110	▼	1	92.033,00	100.00	NOR	0,00	0,00	0,00	0,00	11.420,00	0,00	0	0	0
25/10/2022	●	0.000	▲	1	92.033,00	100.00	NOR	0,00	0,00	0,00	0,00	0,00	0,00	0	0	0
24/10/2022	●	0.028	☰	1	92.033,00	100.00	NOR	0,00	0,00	0,00	0,00	2.655,00	0,00	0	0	0
18/10/2022	●	0.026	▼	1	97.708,16	100.00	NOR	0,00	0,00	0,00	0,00	2.655,00	0,00	0	0	0
22/09/2022	●	0.000	☰	1	97.708,16	100.00	NOR	0,00	0,00	0,00	0,00	0,00	0,00	0	0	0
20/09/2022	●	0.000	▲	1	110.144,47	100.00	NOR	0,00	0,00	0,00	0,00	0,00	0,00	0	0	0
12/09/2022	●	0.144	▼	1	110.144,47	100.00	NOR	0,00	0,00	0,00	0,00	18.673,00	0,00	0	0	0
22/08/2022	●	0.000	☰	1	110.144,47	100.00	NOR	0,00	0,00	0,00	0,00	0,00	0,00	0	0	0
08/08/2022	●	0.000	▲	1	110.634,62	100.00	NOR	0,00	0,00	0,00	0,00	0,00	0,00	0	0	0
02/08/2022	●	0.564	☰	1	110.634,62	100.00	NOR	0,00	0,00	0,00	0,00	25.652,00	0,00	0	0	0
25/07/2022	●	0.563	▼	1	110.634,62	100.00	NOR	0,00	0,00	0,00	0,00	25.599,00	0,00	0	0	0
22/07/2022	●	0.036	☰	1	110.634,62	100.00	NOR	0,00	0,00	0,00	0,00	1.029,00	0,00	0	0	0
23/06/2022	●	0.035	☰	1	116.035,14	100.00	NOR	0,00	0,00	0,00	0,00	1.029,00	0,00	0	0	0
23/05/2022	●	0.033	%	1	123.493,63	100.00	NOR	0,00	0,00	0,00	0,00	1.029,00	0,00	0	0	0
25/04/2022	●	0.042	☰	1	94.837,48	100.00	NOR	0,00	0,00	0,00	0,00	1.029,00	0,00	0	0	0
04/04/2022	●	0.040	▼	1	100.000,00	100.00	NOR	0,00	0,00	0,00	0,00	1.029,00	0,00	0	0	0
22/03/2022	●	0.000	▲	1	100.000,00	100.00	NOR	0,00	0,00	0,00	0,00	0,00	0,00	0	0	0
21/03/2022	●	0.000	▲	0	0,00	0,00		0,00	0,00	0,00	0,00	0,00	0,00	0	0	0
17/03/2022	●	1.000	▼	0	0,00	0,00		0,00	0,00	0,00	0,00	3.810,00	0,00	0	0	0

Gráficos

Montos expresados en unidades de soles*



NOR: Normal, CPP: Con Problemas Potenciales, DEF: Deficiente, DUD: Dudoso, PER: Pérdida, SCAL: Sin Calificación



Reporte de Vencidos

Montos expresados en unidades de soles*

Fuente - Acreedor	NOV 2023			DIC 2023			ENE 2024			FEB 2024		
	# Docs.	Monto *	Dias V.	# Docs.	Monto *	Dias V.	# Docs.	Monto *	Dias V.	# Docs.	Monto *	Dias V.
Protestos Sin Regularizar												
SEIN S.R.L.	2	9.141,41	248	2	9.141,41	279	2	9.141,41	31		0,00	0
Total	2	9.141,41	248	2	9.141,41	279	2	9.141,41	31	0		
Documentos Impagos												
SERVICIO DE ADMINISTRACION TRIBUTARIA - DEUDA		0,00			0,00			0,00			0,00	
Total	0			0			0			0		
Deuda Tributaria												
SUPERINTENDENCIA NACIONAL DE ADMINISTRACION		0,00			0,00			0,00			0,00	
Total	0			0			0			0		
Deuda Laboral												
AFP INTEGRA S A	1	124,57	426	1	125,58	457	1	126,69	48	1	127,69	49
AFP HABITAT S.A.		0,00			0,00			0,00			0,00	
Total	1	124,57	426	1	125,58	457	1	126,69	48	1	127,69	49

Montos expresados en unidades de soles*

Fuente - Acreedor	JUL 2023			AGO 2023			SET 2023			OCT 2023		
	# Docs.	Monto *	Dias V.	# Docs.	Monto *	Dias V.	# Docs.	Monto *	Dias V.	# Docs.	Monto *	Dias V.
Protestos Sin Regularizar												
SEIN S.R.L.	1	4.387,29	126	1	4.387,29	157	1	4.387,29	18	1	4.387,29	21
Total	1	4.387,29	126	1	4.387,29	157	1	4.387,29	18	1	4.387,29	21
Documentos Impagos												
SERVICIO DE ADMINISTRACION TRIBUTARIA - DEUDA		0,00			0,00			0,00			0,00	
Total	0			0			0			0		
Deuda Tributaria												
SUPERINTENDENCIA NACIONAL DE ADMINISTRACION		0,00	0		0,00	0	1	39.299,00	30		0,00	0
Total	0			0			1	39.299,00	30	0		
Deuda Laboral												
AFP INTEGRA S A	1	120,55	304	1	121,45	335	1	122,68	36	1	123,57	39
AFP HABITAT S.A.		0,00			0,00			0,00			0,00	
Total	1	120,55	304	1	121,45	335	1	122,68	36	1	123,57	39

Montos expresados en unidades de soles*

Fuente - Acreedor	MAR 2023			ABR 2023			MAY 2023			JUN 2023		
	# Docs.	Monto *	Dias V.	# Docs.	Monto *	Dias V.	# Docs.	Monto *	Dias V.	# Docs.	Monto *	Dias V.
Protestos Sin Regularizar												
SEIN S.R.L.		0,00		1	4.387,29	34	1	4.387,29	65	1	4.387,29	95
Total	0			1	4.387,29	34	1	4.387,29	65	1	4.387,29	95
Documentos Impagos												
SERVICIO DE ADMINISTRACION TRIBUTARIA - DEUDA		0,00			0,00			0,00			0,00	0
Total	0			0			0			0		
Deuda Tributaria												
SUPERINTENDENCIA NACIONAL DE ADMINISTRACION		0,00			0,00			0,00		1	168.818,00	61
Total	0			0			0			1	168.818,00	61
Deuda Laboral												
AFP INTEGRA S A		0,00		1	3.282,39	212	1	118,55	24	3	5.743,55	27
AFP HABITAT S.A.	2	410,98	182		0,00	0	2	652,66	18		0,00	
Total	2	410,98	182	1	3.282,39	212	3	771,21	24	3	5.743,55	27

Reporte SBS/Microfinanzas

Montos expresados en unidades de soles*

Última fecha reportada por la SBS : 31/12/2023

ÚLTIMOS 6 MESES	SET 2023 (SBS: AGO 2023)	OCT 2023 (SBS: SET 2023)	NOV 2023 (SBS: OCT 2023)	DIC 2023 (SBS: NOV 2023)	ENE 2024 (SBS: DIC 2023)	FEB 2024 (SBS: DIC2023)
NOR (Normal)	100.00	100.00	100.00	100.00	100.00	100.00



% Porcentaje de Calificación	CPP (Con Problemas Pote.)	0.00	0.00	0.00	0.00	0.00	0.00
	DEF (Deficiente)	0.00	0.00	0.00	0.00	0.00	0.00
	DUD (Dudoso)	0.00	0.00	0.00	0.00	0.00	0.00
	PER (Pérdida)	0.00	0.00	0.00	0.00	0.00	0.00

Institución	SET 2023 (SBS: AGO 2023)		OCT 2023 (SBS: SET 2023)		NOV 2023 (SBS: OCT 2023)		DIC 2023 (SBS: NOV 2023)		ENE 2024 (SBS: DIC 2023)		FEB 2024 (SBS: DIC2023)	
	Monto *	Dias V.	Monto *	Dias V.	Monto *	Dias V.	Monto *	Dias V.	Monto *	Dias V.	Monto *	Dias V.
BBVA	261.717,73		256.193,89		250.383,14		244.042,12		238.138,34		238.138,34	
BIF												
TOTAL	261.717,73		256.193,89		250.383,14		244.042,12		238.138,34		238.138,34	

Última fecha reportada por la SBS : 31/12/2023

Operación	SET 2023 (SBS: AGO 2023)		OCT 2023 (SBS: SET 2023)		NOV 2023 (SBS: OCT 2023)		DIC 2023 (SBS: NOV 2023)		ENE 2024 (SBS: DIC 2023)		FEB 2024 (SBS: DIC2023)	
	Monto *	Dias V.	Monto *	Dias V.	Monto *	Dias V.	Monto *	Dias V.	Monto *	Dias V.	Monto *	Dias V.
RESUMEN												
- Total Deuda	261.717,73		256.193,89		250.383,14		244.042,12		238.138,34		238.138,34	
- Línea No Utilizada	24.900,00		24.900,00		24.900,00		24.900,00		24.900,00		24.900,00	
- Garantías	635.747,00		644.328,00		646.556,00		631.701,00		625.546,00		625.546,00	
CREDITOS DIRECTOS												
- CRÉDITOS VIGENTES	261.717,73		256.193,89		250.383,14		244.042,12		238.138,34		238.138,34	
-- Pyme:Préstamos	249.565,47		245.207,62		240.788,18		236.195,77		231.865,94		231.865,94	
--- NoRevolventes	249.565,47		245.207,62		240.788,18		236.195,77		231.865,94		231.865,94	
-- Pyme: ArrendamientoFinanc	12.152,26		10.986,27		9.594,96		7.846,35		6.272,40		6.272,40	
LINEA NO UTIL. Y CRED. NO DESEMB.												
- LinCredTarjetaCrédito	24.900,00		24.900,00		24.900,00		24.900,00		24.900,00		24.900,00	
GARANTIAS												
- GARANTIAS RECIBIDAS	635.748,28		644.328,74		646.556,94		631.701,87		625.547,48		625.547,48	
-- 1eraGEquipoTransporte	27.163,76		27.884,20		28.215,02		27.465,17		27.266,68		27.266,68	
-- GtiasNoPref(AvalyFianza)	608.584,52		616.444,54		618.341,92		604.236,70		598.280,80		598.280,80	

Montos expresados en unidades de soles* Última fecha reportada por la SBS : 31/12/2023

6 MESES ANTERIORES		MAR 2023 (SBS: FEB 2023)	ABR 2023 (SBS: MAR 2023)	MAY 2023 (SBS: ABR 2023)	JUN 2023 (SBS: MAY 2023)	JUL 2023 (SBS: JUN 2023)	AGO 2023 (SBS: JUL 2023)
NOR (Normal)		100.00	100.00	100.00	100.00	100.00	100.00
% Porcentaje de Calificación	CPP (Con Problemas Pote.)	0.00	0.00	0.00	0.00	0.00	0.00
	DEF (Deficiente)	0.00	0.00	0.00	0.00	0.00	0.00
	DUD (Dudoso)	0.00	0.00	0.00	0.00	0.00	0.00
	PER (Pérdida)	0.00	0.00	0.00	0.00	0.00	0.00

Institución	MAR 2023 (SBS: FEB 2023)		ABR 2023 (SBS: MAR 2023)		MAY 2023 (SBS: ABR 2023)		JUN 2023 (SBS: MAY 2023)		JUL 2023 (SBS: JUN 2023)		AGO 2023 (SBS: JUL 2023)	
	Monto *	Dias V.	Monto *	Dias V.	Monto *	Dias V.	Monto *	Dias V.	Monto *	Dias V.	Monto *	Dias V.
BBVA	296.051,81		290.064,36		284.660,25		278.649,78		272.897,44		267.329,28	
BIF							179,71	1				
TOTAL	296.051,81		290.064,36		284.660,25		278.829,49	1	272.897,44		267.329,28	

Última fecha reportada por la SBS : 31/12/2023

Operación	MAR 2023 (SBS: FEB 2023)		ABR 2023 (SBS: MAR 2023)		MAY 2023 (SBS: ABR 2023)		JUN 2023 (SBS: MAY 2023)		JUL 2023 (SBS: JUN 2023)		AGO 2023 (SBS: JUL 2023)	
	Monto *	Dias V.	Monto *	Dias V.	Monto *	Dias V.	Monto *	Dias V.	Monto *	Dias V.	Monto *	Dias V.
RESUMEN												
- Total Deuda	296.051,81		290.064,36		284.660,25		278.829,49	1	272.897,44		267.329,28	
- Línea No Utilizada	24.900,00		24.900,00		24.900,00		24.900,00		24.900,00		24.900,00	
- Garantías	679.723,00		671.441,00		649.256,00		642.188,00		633.358,00		628.229,00	
CREDITOS DIRECTOS												
- CRÉDITOS VIGENTES	296.051,81		290.064,36		284.660,25		278.829,49	1	272.897,44		267.329,28	
-- Pyme: SobregirosCC							179,71	1				
-- Pyme: Préstamos	275.054,00		270.677,80		266.866,96		262.386,32		258.209,66		254.092,54	
--- NoRevolventes	275.054,00		270.677,80		266.866,96		262.386,32		258.209,66		254.092,54	
-- Pyme: ArrendamientoFinanc	20.997,81		19.386,56		17.793,29		16.263,46		14.687,78		13.236,74	
LINEA NO UTIL. Y CRED. NO DESEMB.												
- LinCredTarjetaCrédito	24.900,00		24.900,00		24.900,00		24.900,00		24.900,00		24.900,00	
GARANTIAS												

- GARANTIAS RECIBIDAS	679.724,33	671.441,38	649.257,37	642.189,05	633.358,77	628.229,66
-- 1eraGEquipoTransporte	41.904,71	41.420,26	27.310,79	27.046,13	26.671,21	26.524,18
-- GtiasNoPref(AvalyFianza)	637.819,62	630.021,12	621.946,58	615.142,92	606.687,56	601.705,48

Reporte SBS/Microfinanzas por entidades

Reportado por : BBVA

Última fecha reportada por la SBS : 31/12/2023

Operación	SET 2023 (SBS: AGO2023)		OCT 2023 (SBS: SET2023)		NOV 2023 (SBS: OCT2023)		DIC 2023 (SBS: NOV2023)		ENE 2024 (SBS: DIC2023)		FEB 2024 (SBS: DIC2023)	
	Monto *	Dias V.	Monto *	Dias V.	Monto *	Dias V.	Monto *	Dias V.	Monto *	Dias V.	Monto *	Dias V.
Calificación (2)	NOR		NOR		NOR		NOR		NOR		NOR	
RESUMEN												
- Total Deuda	261.717,73		256.193,89		250.383,14		244.042,12		238.138,34		238.138,34	
- Línea No Utilizada	24.900,00		24.900,00		24.900,00		24.900,00		24.900,00		24.900,00	
- Garantías	635.747,00		644.328,00		646.556,00		631.701,00		625.546,00		625.546,00	
CREDITOS DIRECTOS												
- CRÉDITOS VIGENTES	261.717,73		256.193,89		250.383,14		244.042,12		238.138,34		238.138,34	
-- Pyme:Préstamos	249.565,47		245.207,62		240.788,18		236.195,77		231.865,94		231.865,94	
--- NoRevolventes	249.565,47		245.207,62		240.788,18		236.195,77		231.865,94		231.865,94	
-- Pyme:ArrendamientoFinanc	12.152,26		10.986,27		9.594,96		7.846,35		6.272,40		6.272,40	
LINEA NO UTIL. Y CRED. NO DESEMB.												
- LinCredTarjetaCrédito	24.900,00		24.900,00		24.900,00		24.900,00		24.900,00		24.900,00	
GARANTIAS												
- GARANTIAS RECIBIDAS	635.748,28		644.328,74		646.556,94		631.701,87		625.547,48		625.547,48	
-- 1eraGEquipoTransporte	27.163,76		27.884,20		28.215,02		27.465,17		27.266,68		27.266,68	
-- GtiasNoPref(AvalyFianza)	608.584,52		616.444,54		618.341,92		604.236,70		598.280,80		598.280,80	

Última fecha reportada por la SBS : 31/12/2023

Operación	MAR 2023 (SBS: FEB2023)		ABR 2023 (SBS: MAR2023)		MAY 2023 (SBS: ABR2023)		JUN 2023 (SBS: MAY2023)		JUL 2023 (SBS: JUN2023)		AGO 2023 (SBS: JUL2023)	
	Monto *	Dias V.	Monto *	Dias V.	Monto *	Dias V.	Monto *	Dias V.	Monto *	Dias V.	Monto *	Dias V.
Calificación (2)	NOR		NOR		NOR		NOR		NOR		NOR	
RESUMEN												
- Total Deuda	296.051,81		290.064,36		284.660,25		278.649,78		272.897,44		267.329,28	
- Línea No Utilizada	24.900,00		24.900,00		24.900,00		24.900,00		24.900,00		24.900,00	
- Garantías	679.723,00		671.441,00		649.256,00		642.188,00		633.358,00		628.229,00	
CREDITOS DIRECTOS												
- CRÉDITOS VIGENTES	296.051,81		290.064,36		284.660,25		278.649,78		272.897,44		267.329,28	
-- Pyme:Préstamos	275.054,00		270.677,80		266.866,96		262.386,32		258.209,66		254.092,54	
--- NoRevolventes	275.054,00		270.677,80		266.866,96		262.386,32		258.209,66		254.092,54	
-- Pyme:ArrendamientoFinanc	20.997,81		19.386,56		17.793,29		16.263,46		14.687,78		13.236,74	
LINEA NO UTIL. Y CRED. NO DESEMB.												
- LinCredTarjetaCrédito	24.900,00		24.900,00		24.900,00		24.900,00		24.900,00		24.900,00	
GARANTIAS												
- GARANTIAS RECIBIDAS	679.724,33		671.441,38		649.257,37		642.189,05		633.358,77		628.229,66	
-- 1eraGEquipoTransporte	41.904,71		41.420,26		27.310,79		27.046,13		26.671,21		26.524,18	
-- GtiasNoPref(AvalyFianza)	637.819,62		630.021,12		621.946,58		615.142,92		606.687,56		601.705,48	

Reportado por : BIF

Última fecha reportada por la SBS : 31/12/2023

Operación	SET 2023 (SBS: AGO2023)		OCT 2023 (SBS: SET2023)		NOV 2023 (SBS: OCT2023)		DIC 2023 (SBS: NOV2023)		ENE 2024 (SBS: DIC2023)		FEB 2024 (SBS: DIC2023)	
	Monto *	Dias V.	Monto *	Dias V.	Monto *	Dias V.	Monto *	Dias V.	Monto *	Dias V.	Monto *	Dias V.
Calificación (2)												
RESUMEN												



Última fecha reportada por la SBS : 31/12/2023

Operación	MAR 2023 (SBS: FEB2023)		ABR 2023 (SBS: MAR2023)		MAY 2023 (SBS: ABR2023)		JUN 2023 (SBS: MAY2023)		JUL 2023 (SBS: JUN2023)		AGO 2023 (SBS: JUL2023)	
	Monto *	Días V.	Monto *	Días V.	Monto *	Días V.	Monto *	Días V.	Monto *	Días V.	Monto *	Días V.
Calificación (2)							NOR					
RESUMEN												
- Total Deuda							179,71	1				
CREDITOS DIRECTOS												
- CRÉDITOS VIGENTES							179,71	1				
-- Pyme: SobregirosCC							179,71	1				

Rectificaciones SBS

Entidad	Periodo SBS	Cuenta	Concepto Rectificación	Dice	Debe Decir
---------	-------------	--------	------------------------	------	------------

Aval/Codeudor

Montos expresados en unidades de soles*

Es Avalista de: Información reportada por la SBS al 31/12/2023

Tipo Doc	Nro Documento	Nombre/Razón Social	Act	Pre	12m
----------	---------------	---------------------	-----	-----	-----

Montos expresados en unidades de soles*

Quiénes lo Avalan: Información reportada por la SBS al 31/12/2023

Tipo Doc	Nro Documento	Nombre/Razón Social	Act	Pre	12m
DNI	40808589	GUTIERREZ SOTELO HERNAN LUIS	●	●	●
Institución SBS		Calif. (2)		Saldo *	
	BANCO BBVA PERÚ	NOR		299.140,40	
DNI	41571493	AGUIRRE GONZALES YONATHAN AGAPITO	●	●	●
Institución SBS		Calif. (2)		Saldo *	
	BANCO BBVA PERÚ	NOR		299.140,40	

Montos expresados en unidades de soles*

Es Avalista de: Información Reportada por Entidades de Microfinanzas / Otros Créditos

Tipo Doc	Nro Documento	Nombre/Razón Social	Act	Pre	12m
----------	---------------	---------------------	-----	-----	-----

Montos expresados en unidades de soles*

Quiénes lo Avalan: Información Reportada por Entidades de Microfinanzas / Otros Créditos

Tipo Doc	Nro Documento	Nombre/Razón Social	Act	Pre	12m
----------	---------------	---------------------	-----	-----	-----

Documentos Protestados como Deudor/Aceptante

Montos expresados en unidades*

Reportado por la Cámara de Comercio de Lima (CCL)

Documentos Protestados sin Regularizar

	# Doc	Monto (S/) *	Max Días Venc.
Total:	0	0,00	



Tipo de Cambio 3.804

Nro. Secuencia	Tip. Reg.	Acreeedor/Girador	Tipo Doc.	Moneda	Monto *	Monto * (S/)	Boletín	F. Protesto	F. Venc.	Días Venc.
----------------	-----------	-------------------	-----------	--------	---------	--------------	---------	-------------	----------	------------

**PR: Protestos, CJ: Cobranza Judicial, MO: Moras, PP: Procesos Penales

Montos expresados en unidades*

Reportado por la Cámara de Comercio de Lima (CCL)

Documentos Protestados Regularizados

	# Doc	Monto (S/) *
Total:	2	9.141,41

Nro. Secuencia	Tip. Reg.	Acreeedor/Girador	Tipo Doc.	Moneda	Monto *	Monto * (S/)	Boletín	F. Protesto	F. Venc.	F. Reg
6603749	PR	SEIN S.R.L.	LET	S/.	4.754,12	4.754,12	10/2023	26/10/2023	/ /	05/02/2024
6560706	PR	SEIN S.R.L.	LET	S/.	4.387,29	4.387,29	03/2023	27/03/2023	/ /	05/02/2024

**PR: Protestos, CJ: Cobranza Judicial, MO: Moras, PP: Procesos Penales

Detalle de Vencidos

Deuda Laboral

Montos expresados en unidades de soles*

	# Doc	Monto (S/) *	Max Días Venc.
Total:	1	127,69	495

Se muestran los 10 primeros documentos ordenados por Periodo de Devengue, del más reciente al más antiguo

Nombre del Acreeedor de la Obligación	Periodo	Deuda AFP *	Deuda Fondo *	Tipo de Deuda	Situación de Cobranza
AFP INTEGRAL S A	09/2022	18,92	108,77	Cierta-Declaracion sin pago	Judicial

Comercio Exterior

Montos expresados en unidades de dolares

Muestra información reportada por la SUNAT desde el 07/02/2011

Resumen por Ejercicio

Ejercicio	Actividad	Número de Operaciones	Importe USD *	N° Países	3 países con mayor número de operaciones
2024	IMPORTACIÓN	2	29.088,74	3	GERMANY, FINLAND, ITALY
2023	IMPORTACIÓN	20	985.201,51	9	FINLAND, GERMANY, ESTONIA
2022	IMPORTACIÓN	18	158.068,95	6	FINLAND, ESTONIA, GERMANY
2021	IMPORTACIÓN	17	319.953,61	9	FINLAND, GERMANY, ESTONIA
2020	IMPORTACIÓN	16	282.964,69	9	FINLAND, GERMANY, ESTONIA

Resumen por Meses

Actividad	Ejercicio	Mes	Número de Operaciones	Importe USD *	N° Países	3 países con mayor número de operaciones
IMPORTACIÓN	2024	FEBRERO	1	2.196,66	1	ITALY
		ENERO	1	26.892,09	2	GERMANY, FINLAND
	2023	DICIEMBRE	2	16.775,46	4	GERMANY, ESTONIA, FINLAND
		OCTUBRE	1	135.273,01	2	ESTONIA, FINLAND
		SETIEMBRE	4	538.072,90	4	FINLAND, ESTONIA, CHINA
		AGOSTO	2	109.405,93	2	ITALY, UNITED STATES
		JULIO	2	14.220,43	4	GERMANY, ESTONIA, FINLAND
		JUNIO	2	18.814,81	6	GERMANY, ESTONIA, FINLAND

		MAYO	1	54.338,62	1	FINLAND
		ABRIL	4	74.795,95	6	GERMANY,FINLAND,FRANCE
		FEBRERO	1	13.358,47	2	GERMANY,FRANCE
		ENERO	1	10.145,92	2	CHINA,GERMANY
	2022	DICIEMBRE	1	7.304,34	1	SPAIN
		NOVIEMBR	1	4.609,85	3	GERMANY,ESTONIA,FINLAND
		OCTUBRE	4	36.050,73	4	FINLAND,ESTONIA,CZECH REPUBLIC
		SETIEMBRE	2	5.707,86	3	CHINA,ESTONIA,SPAIN
		AGOSTO	1	2.795,63	1	FINLAND
		JULIO	2	18.686,07	2	ESTONIA,FINLAND
		JUNIO	2	38.052,67	3	CHINA,ESTONIA,FINLAND
		MAYO	2	23.936,45	4	FINLAND,GERMANY,ESTONIA
		MARZO	1	8.486,50	1	GERMANY
		ENERO	2	12.438,86	3	GERMANY,ESTONIA,FINLAND
	2021	DICIEMBRE	2	24.640,40	3	ESTONIA,SPAIN,FINLAND
		NOVIEMBR	3	36.266,61	3	FINLAND,TAIWAN,GERMANY
		SETIEMBRE	1	25.238,06	3	GERMANY,ESTONIA,FINLAND
		AGOSTO	1	4.429,21	1	ITALY
		JULIO	2	14.418,04	2	GERMANY,FINLAND
		JUNIO	3	59.542,34	2	ITALY,FINLAND
		MAYO	1	6.135,26	3	GERMANY,FINLAND,FRANCE
		ABRIL	1	12.077,31	1	GERMANY
		MARZO	2	122.109,38	3	GERMANY,ESTONIA,FINLAND
		FEBRERO	1	15.097,01	2	CHINA,UNITED STATES
	2020	DICIEMBRE	1	20.534,49	3	ESTONIA,FINLAND,NETHERLANDS
		NOVIEMBR	6	63.718,86	6	CHINA,FINLAND,NETHERLANDS
		OCTUBRE	3	141.747,68	5	FINLAND,ITALY,NETHERLANDS
		SETIEMBRE	1	2.070,86	1	SPAIN
		AGOSTO	1	12.306,75	2	GERMANY,ESTONIA
		MAYO	1	3.968,90	1	SPAIN
		ABRIL	1	17.220,72	1	GERMANY
		MARZO	1	10.188,21	1	FINLAND
		FEBRERO	1	11.208,23	2	GERMANY,FRANCE

PUBLICACIÓN DIARIO "EL PERUANO"

Reporte Otros Créditos

Institución	SET 2023		OCT 2023		NOV 2023		DIC 2023		ENE 2024		FEB 2024	
	Monto *	Dias V.	Monto *	Dias V.	Monto *	Dias V.	Monto *	Dias V.	Monto *	Dias V.	Monto *	Dias V.

Institución	MAR 2023		ABR 2023		MAY 2023		JUN 2023		JUL 2023		AGO 2023	
	Monto *	Dias V.	Monto *	Dias V.	Monto *	Dias V.	Monto *	Dias V.	Monto *	Dias V.	Monto *	Dias V.

Reporte Otros Créditos por entidades

Sin Información