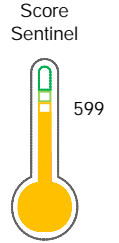


El reporte contiene solo los títulos seleccionados

- Información General
- Consulta Rápida
- Principales Acreedores
- Detalle Variación
- Posición Histórica
- Gráficos
- Rep. Vencidos
- Rep. SBS/Microf.
- SBS/Microf. Entidades
- Rectificaciones SBS
- Avalados/Avalistas
- Hechos de Importancia
- Documentos CCL
- Detalle de Vencidos
- Comercio Exterior
- Otros Créditos
- Otros Créd. Entidades
- Otros Rep. Negativos

RUC 20511005061 - GRUPO INVERSIONES G & C SAC

Fecha Proceso	Tipo Doc.	N. Doc.	Nota	Deuda Total *	Var.	Actual	Previo	12m
22/12/2022	RUC	20511005061	1.007	12.617.699,16				



Riesgo Medio

* La persona consultada cuenta con los siguientes créditos e indicadores.

- Línea de Crédito
- Está Avalado
- Reprogramados DU N 026-

Sentinel Sabio

Bancarizado: SI

Recomendación de Sentinel Sabio

Evaluación Crediticia



OBSERVAR
Producto Genérico

Detalle:

- Presenta Calificación Cpp mayor a 20% en los 12 meses
- Presenta estado de riesgo medio

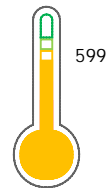
Cuota Estimada Mensual

S/ 562438,



Score Sentinel

Nivel de Riesgo



Riesgo Medio

Recomendación:

En este nivel de riesgo, 17 de 100 empresas podrían caer en incumplimiento en los próximos 12 meses

Información General

Datos Principales

12/09/2022: Última actualización de información reportada por SUNAT

Razón Social:	GRUPO INVERSIONES G & C SAC		
Nombre Comercial:	GRUPO INVERSIONES G & C S.A.C.		
Tipo de Contribuyente:	SOCIEDAD ANONIMA CERRADA		
Estado de Contribuyente:	ACTIVO	Condición del Contribuyente:	HABIDO
Inicio de Actividades:	08/06/2005		
Tamaño contribuyente:	PRINCIPAL	Dependencia:	INTENDENCIA LIMA PRICO
Actividad Económica Principal	ACTIV.DE ARQUITECTURA E INGENIERIA		
Actividad Económica Secundaria 1	TRANSPORTE DE CARGA POR CARR	Actividad Económica Secundaria 2	-
Fecha Inscripción RRPP:	16/06/2005	Número de Partida Registral:	-
Folio:	-	Asiento:	-

Agente de retención

Direcciones Registradas

Dirección	Fuente
CALLE 3 NRO 177 URBANIZACION GRIMANESA CALLAO - PROV. CONST. DEL CALLAO - CALLAO (ALTURA CUADRA 28 DE AV FAUCETT)	SUNAT - DOMICILIO FISCAL
PASAJE EL CARMEN NRO. 269 ZONA INDUSTRIAL ARGENTINA CALLAO - PROV. CONST. DEL CALLAO - CALLAO (ENTRE CDRA 23 Y 24 DE AV ARGENTINA)	SUNAT - DEPOSITO

Representantes Legales

Nro Documento	Nombre de Representante	Act	Pre	12m	Fecha desde que ocupa Cargo	Cargo
00000734988	RODELGO FERNANDEZ ALBERTO				23/04/2014	GERENTE GENERAL

Empresas Relacionadas a:

RODELGO FERNANDEZ ALBERTO

Ruc	Razón Social	Semáforos			Fecha desde que ocupa Cargo	Cargo	Estado
		Act	Pre	12m			
20392871617	TJ H2B LATINA S.A.C.				23/03/2011	APODERADO	ACTIVO
20535844209	MONTAJES E INGENIERIA ARCE, S.L. - SUCURSAL PERU				03/06/2011	GERENTE GENERAL	ACTIVO
20550259321	MONTAJES E INGENIERIA ARCE PERU S.A.C.				28/06/2012	GERENTE GENERAL	ACTIVO
20550260761	INVERSIONES LATINAS PERU S.R.L.				25/04/2012	APODERADO	ACTIVO
20563331349	INTERGEOS PERU S.A.C				07/07/2014	GERENTE GENERAL	ACTIVO

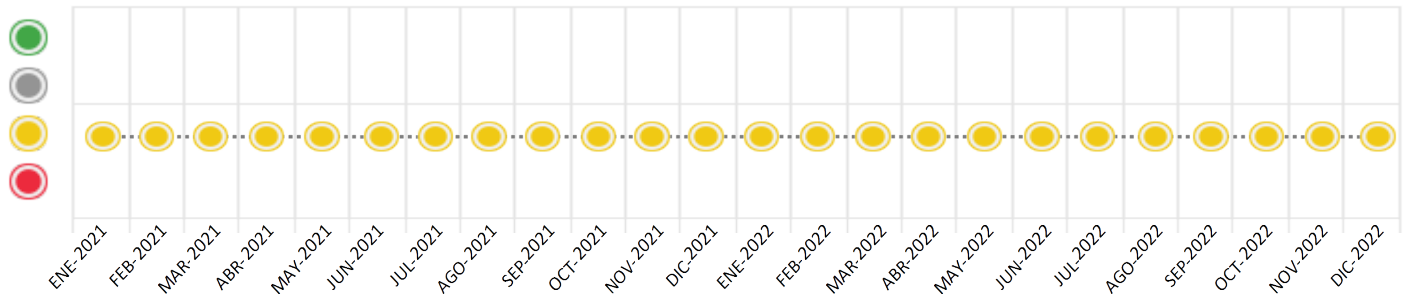
Consulta Rápida





Documento de identidad consultado

Fecha Proceso	Tipo Doc.	N. Doc.	Nombre o Raz. Social	Nota	Deuda Total *	Var.	Actual	Previo	12m
22/12/2022	RUC	20511005061	GRUPO INVERSIONES G & C SAC	1.007	12.617.699,16				

Montos expresados en unidades de soles*






Semáforos de los últimos 24 meses



Semáforo	Descripción
	No registra información de deudas
	Mínimo Riesgo: Sin deudas vencidas
	Mediano Riesgo: Deudas con poco atraso*
	Alto Riesgo: Deudas con atraso significativo*

*Semáforo deuda menor: Deuda vencida menor S/ 100 personas naturales o menor S/ 500 personas jurídicas

Verde: $0 \leq \text{Sem.} < 0.001$
 Amarillo: $0.001 \leq \text{Sem.} < 2$
 Rojo: $2 < \text{Sem.} < 6$

Variación	Descripción
	Variación Negativa: La nueva información reportada ha incrementado tu riesgo crediticio
	Variación Positiva: La nueva información ha mejorado tu posición de riesgo
	Variación Porcentual Positiva: El monto total reportado por la SBS/Microfinanzas o número de instituciones financieras ha aumentado
	Variación Porcentual Negativa: El monto total reportado por la SBS/Microfinanzas o número de instituciones financieras ha disminuido
	Aproximadamente igual o igual

Detalle de la deuda SBS/Microfinanzas

Entidad	Deuda Anterior			Deuda a DIC 2022				Rect. (1)	Disc.
	JUN 2022	SET 2022	NOV 2022	Fecha Inf.	Calif. (2)	Monto *	Días Venc.		
BBVA	7.436.165,66	9.749.584,01	9.738.652,69	30/11/2022	CPP	9.743.463,18			
BCP	796.668,77	935.853,41	2.118.535,86	30/11/2022	CPP	2.823.852,74			
TOTAL	8.232.834,43	10.685.437,42	11.857.188,55			12.567.315,92			

(1) Ver detalle en el cuadro de Rectificaciones SBS

(2) NOR: Normal, CPP: Con Problemas Potenciales, DEF: Deficiente, DUD: Dudoso, PER: Pérdida, SCAL: Sin Calificación

Detalle de la deuda de Otros Créditos

Entidad	Deuda Anterior			Deuda a DIC 2022				Disc.
	JUN 2022	SET 2022	NOV 2022	Fecha Inf.	Calif. (2)	Monto	Días Venc.	
TOTAL								

(2) NOR: Normal, CPP: Con Problemas Potenciales, DEF: Deficiente, DUD: Dudoso, PER: Pérdida, SCAL: Sin Calificación

Detalle de vencidos

# Doc	Fuente - Acreedor	Monto *	Días Venc.
	Deuda Laboral	50.383,24	297
4	AFP HABITAT S.A.	44.216,61	297
2	PROFUTURO AFP	6.166,63	297

Utilización de Líneas de Crédito

Instituciones	**	Línea Aprobada	Línea No Utilizada	Línea Utilizada	% L. Uti.
BBVA	DES		1.004.902,29		
BBVA	PRE		143.560,00		
BBVA	TOT		99.562,45		
TOTAL			1.248.024,74		0%

** (DES): Descuentos, (PRE): Préstamos, (TOT): Otras Tarjetas de Crédito

Principales Acreedores

Montos expresados en unidades de soles*

Resumen de Deudas

Descripción de la Deuda	Monto *	Días Venc.
Deuda total SBS al 30/11/2022	12.567.315,92	
% Calificación normal	0,00	
Peor Calificación (2)	CPP	
Otros Créditos	0,00	****
Deuda vencida		
Deuda Laboral	50.383,24	297
Total deuda vencida	50.383,24	

Detalle de deuda SBS/Microfinanzas

Institución SBS	Calif. (2)	Saldo *	% Ven.	Días Venc.	Rect. (1)
BBVA	CPP	9.743.463,18	0,00		
BCP	CPP	2.823.852,74	0,00		

Deuda Total SBS/MicroFinanzas	12.567.315,92	0
-------------------------------	---------------	---

Detalle de Riesgos SBS/Microfinanzas

Concepto	Saldo *
Deuda Directa	9.254.411,21
Deuda Indirecta	3.312.904,71
Deuda Castigada	0,00
Deuda Total SBS/MicroFinanzas	12.567.315,92
Línea Tarj.Cred. No utilizada	99.562,45
Total Riesgo SBS/MicroFinanzas	12.666.878,37

Detalle de deuda Otros Créditos

Empresa	Calif. (2)	Saldo *	% Ven.	Días Venc.	Disc.
Deuda Total Otros Créditos		0,00	0		

Detalle de vencidos

# Doc	Fuente - Acreedor	Monto *	Días Venc.
	Deuda Laboral	50.383,24	297
4	AFP HABITAT S.A.	44.216,61	297
2	PROFUTURO AFP	6.166,63	297

Detalle Variación

Montos expresados en unidades de soles*

Resumen de la variación

Descripción de la deuda	13/12/2022	22/12/2022	Variación
Score	1.008	1.007	-0.000
Nro. Entidades SBS/Microf.	2	2	0
Riesgo Total SBS/Microf. *	11.857.188,55	12.567.315,92	
Deuda Directa	8.469.684,93	9.254.411,21	784.726,28
Deuda Indirecta	3.387.503,62	3.312.904,71	-74.598,91
Deuda Castigada	0,00	0,00	0,00

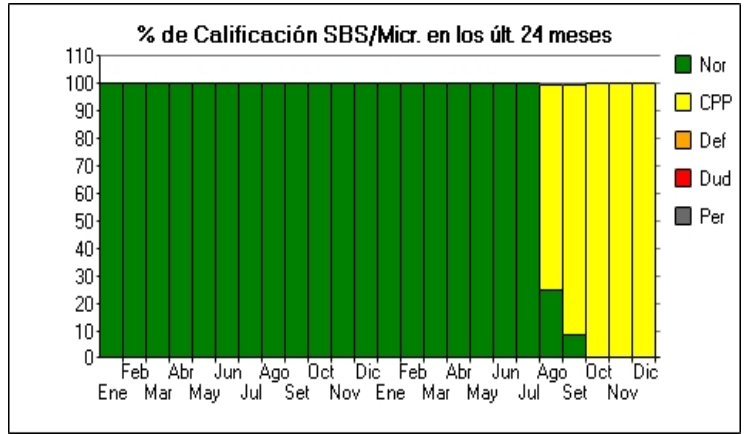
Variación del Riesgo Total SBS/Microf. *	Antes	22/12/2022	Variación
Último Mes	11.857.188,55	12.567.315,92	710.127,37
Último Trimestre	10.685.437,42	12.567.315,92	1.881.878,50
Último Semestre	8.232.834,43	12.567.315,92	4.334.481,49
Último Año	21.312.526,68	12.567.315,92	-8.745.210,76

Calificación SBS/Microf.	13/12/2022	22/12/2022	Variación
% NOR (Normal)	0.00	0.00	0.00
% CPP (Con Problemas Potenciales)	100.00	100.00	0.00
% DEF (Deficiente)	0.00	0.00	0.00
% DUD (Dudoso)	0.00	0.00	0.00

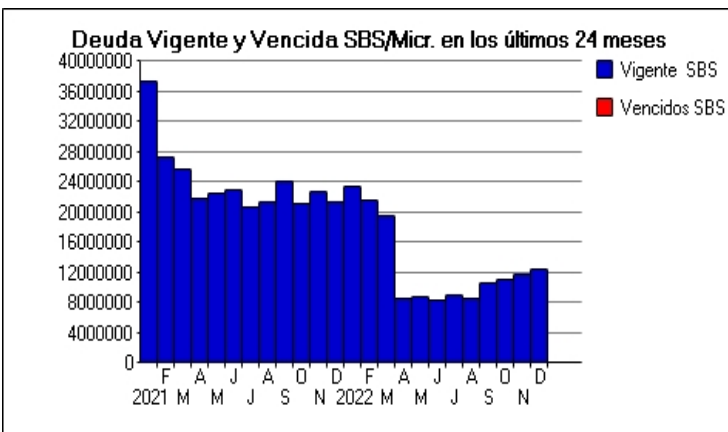
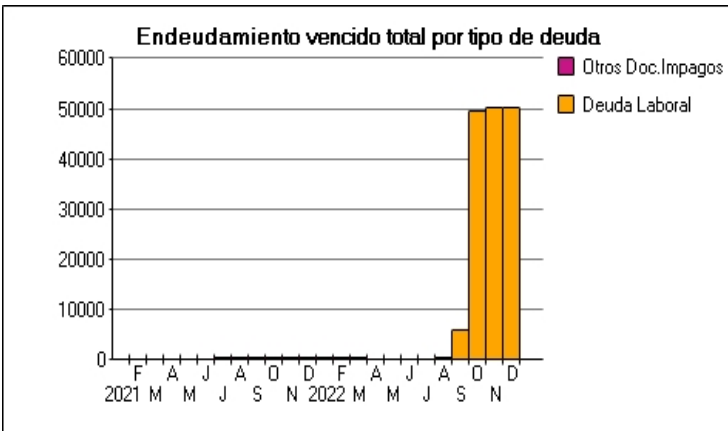
23/06/202	●	0.200	⊠	3	23.036.777,41	100.00	NOR	0,00	0,00	0,00	0,00	0,00	0,00	0	0	1
24/05/202	●	0.200	⊠	3	22.500.579,59	100.00	NOR	0,00	0,00	0,00	0,00	0,00	0,00	0	0	1
23/04/202	●	0.200	⊠	3	21.855.790,20	100.00	NOR	0,00	0,00	0,00	0,00	0,00	0,00	0	0	1
25/03/202	●	0.200	⊠	3	25.785.570,29	100.00	NOR	0,00	0,00	0,00	0,00	0,00	0,00	0	0	1
26/02/202	●	0.200	⊠	3	27.422.608,61	100.00	NOR	0,00	0,00	0,00	0,00	0,00	0,00	0	0	1
23/01/202	●	0.200	⊠	3	37.437.066,35	100.00	NOR	0,00	0,00	0,00	0,00	0,00	0,00	0	0	1
14/01/202	●	0.200	☰	3	33.152.074,16	100.00	NOR	0,00	0,00	0,00	0,00	0,00	0,00	0	0	1

Gráficos

Montos expresados en unidades de soles*



NOR: Normal, CPP: Con Problemas Potenciales, DEF: Deficiente, DUD: Dudoso, PER: Pérdida, SCAL: Sin Calificación



Reporte de Vencidos

Montos expresados en unidades de soles*

Fuente - Acreedor	SET 2022			OCT 2022			NOV 2022			DIC 2022		
	# Docs.	Monto *	Dias V.	# Docs.	Monto *	Dias V.	# Docs.	Monto *	Dias V.	# Docs.	Monto *	Dias V.
Documentos Impagos												
GESTION DE SERVICIOS AMBIENTALES S.A.C.		0,00			0,00			0,00			0,00	
Total	0			0			0			0		
Deuda Laboral												
AFP HABITAT S.A.	2	526,68	214	4	44.216,61	245	4	44.216,61	27	4	44.216,61	29
PROFUTURO AFP	2	5.495,19	214	2	5.495,19	245	2	6.166,63	27	2	6.166,63	29
Total	4	6.021,87	214	6	49.711,80	245	6	50.383,24	27	6	50.383,24	29

Montos expresados en unidades de soles*

Fuente - Acreedor	MAY 2022			JUN 2022			JUL 2022			AGO 2022		
	# Docs.	Monto *	Dias V.	# Docs.	Monto *	Dias V.	# Docs.	Monto *	Dias V.	# Docs.	Monto *	Dias V.
Documentos Impagos												
GESTION DE SERVICIOS AMBIENTALES S.A.C.		0,00			0,00			0,00			0,00	
Total	0			0			0			0		
Deuda Laboral												
AFP HABITAT S.A.		0,00			0,00			0,00		2	526,68	18
PROFUTURO AFP		0,00			0,00			0,00			0,00	
Total	0			0			0			2	526,68	18

Montos expresados en unidades de soles*

Fuente - Acreedor	ENE 2022			FEB 2022			MAR 2022			ABR 2022		
	# Docs.	Monto *	Dias V.	# Docs.	Monto *	Dias V.	# Docs.	Monto *	Dias V.	# Docs.	Monto *	Dias V.
Documentos Impagos												
GESTION DE SERVICIOS AMBIENTALES S.A.C.	1	350,00	169	1	350,00	171	1	350,00	175		0,00	0
Total	1	350,00	169	1	350,00	171	1	350,00	175	0		
Deuda Laboral												
AFP HABITAT S.A.		0,00			0,00			0,00			0,00	
PROFUTURO AFP		0,00			0,00			0,00			0,00	
Total	0			0			0			0		

Reporte SBS/Microfinanzas

Montos expresados en unidades de soles*

Última fecha reportada por la SBS : 30/11/2022

ULTIMOS 6 MESES		JUL 2022 (SBS: JUN 2022)	AGO 2022 (SBS: JUL 2022)	SET 2022 (SBS: AGO 2022)	OCT 2022 (SBS: SET 2022)	NOV 2022 (SBS: OCT 2022)	DIC 2022 (SBS: NOV 2022)
% Porcentaje de	NOR (Normal)	100.00	25.03	8.76	0.00	0.00	0.00
	CPP (Con Problemas Pote.)	0.00	74.97	91.24	100.00	100.00	100.00
	DEF (Deficiente)	0.00	0.00	0.00	0.00	0.00	0.00
Calificación	DUD (Dudoso)	0.00	0.00	0.00	0.00	0.00	0.00
	PER (Pérdida)	0.00	0.00	0.00	0.00	0.00	0.00

Institución	JUL 2022 (SBS: JUN 2022)		AGO 2022 (SBS: JUL 2022)		SET 2022 (SBS: AGO 2022)		OCT 2022 (SBS: SET 2022)		NOV 2022 (SBS: OCT 2022)		DIC 2022 (SBS: NOV 2022)	
	Monto *	Dias V.	Monto *	Dias V.	Monto *	Dias V.	Monto *	Dias V.	Monto *	Dias V.	Monto *	Dias V.
BBVA	6.930.187,89		6.453.434,82		9.749.584,01		10.441.633,50		9.738.652,69		9.743.463,18	
BCP	2.047.957,89		2.154.864,03		935.853,41		629.755,48		2.118.535,86		2.823.852,74	
INTERBANK												
TOTAL	8.978.145,78		8.608.298,85		10.685.437,42		11.071.388,98		11.857.188,55		12.567.315,92	

Última fecha reportada por la SBS : 30/11/2022

Operación	JUL 2022 (SBS: JUN 2022)		AGO 2022 (SBS: JUL 2022)		SET 2022 (SBS: AGO 2022)		OCT 2022 (SBS: SET 2022)		NOV 2022 (SBS: OCT 2022)		DIC 2022 (SBS: NOV 2022)	
	Monto *	Dias V.	Monto *	Dias V.	Monto *	Dias V.	Monto *	Dias V.	Monto *	Dias V.	Monto *	Dias V.
RESUMEN												

- Total Deuda	8.978.145,78	8.608.298,85	10.685.437,42	11.071.388,98	11.857.188,55	12.567.315,92
- Línea No Utilizada	76.364,42	6.680.492,38	101.728,77	3.176.837,36	2.429.677,91	1.439.915,97
- Garantías	9.040.414,00	8.642.351,00	8.093.573,00	7.855.588,00	7.861.738,00	7.280.822,00
.						
- PROGRAMA REACTIVA PERU	2.261.341,64	2.073.798,54	1.886.037,30	1.697.418,26	1.697.418,26	1.697.418,26
CREDITOS DIRECTOS						
- CREDITOS VIGENTES	7.313.318,58	7.284.726,93	7.376.920,90	7.687.725,01	8.469.684,93	9.254.411,21
-- GranE:Cred.Rev.LíneaTarj. Crédito	69.325,91	106.790,29	45.034,85	101.820,37	13.990,67	28.187,24
-- GranE:Descuentos	2.645.910,63	2.869.082,98	3.355.466,62	3.765.718,47	4.633.777,64	5.584.311,28
--- Letras	597.952,74	714.218,95	2.419.613,21	3.135.962,99	2.515.692,19	2.772.814,06
--- Otros	2.047.957,89	2.154.864,03	935.853,41	629.755,48	2.118.085,45	2.811.497,22
-- GranE:Préstamos	4.598.082,04	4.308.853,66	3.976.419,43	3.820.186,17	3.821.916,62	3.641.912,69
--- Revolventes	954.158,22	977.687,63	958.260,17	990.645,95	992.377,40	812.374,47
--- NoRevolventes	3.643.923,82	3.331.166,03	3.018.159,26	2.829.540,22	2.829.539,22	2.829.538,22
CREDITOS INDIRECTOS						
- CartasFianzaOtorgadas	1.664.827,20	1.323.571,92	3.308.516,52	3.383.663,97	3.387.503,62	3.312.904,71
LÍNEA NO UTIL. Y CRED. NO DESEMB.						
- LinCredDescuentos		6.639.594,16		618.735,22	1.296.438,58	1.004.902,29
- LinCredPréstamos	10,98			3,38	532,60	143.560,00
- LinCredTarjetaCrédito	76.353,44	40.898,22	101.728,77	15.606,28	106.004,91	99.562,45
- LinCredEsqMultilínea				2.542.492,48	1.026.701,82	191.891,23
GARANTIAS						
- GARANTIAS RECIBIDAS	9.040.415,92	8.642.352,22	8.093.574,02	7.855.588,95	7.861.739,32	7.280.823,33
-- 1eraHipotecasInmuebles	3.361.284,62	3.444.767,50	3.377.981,19	3.498.372,30	3.504.523,67	2.923.608,68
-- Gob. Nacional Reactiva Perú	2.035.207,48	1.866.418,69	1.697.433,57	1.527.676,43		
-- Gob. Nacional Reprog. Reactiva Perú					1.527.676,43	1.527.676,43
-- GtíasNoPref(AvalyFianza)	3.643.923,82	3.331.166,03	3.018.159,26	2.829.540,22	2.829.539,22	2.829.538,22

Montos expresados en unidades de soles*

Última fecha reportada por la SBS : 30/11/2022

6 MESES ANTERIORES		ENE 2022 (SBS: DIC 2021)	FEB 2022 (SBS: ENE 2022)	MAR 2022 (SBS: FEB 2022)	ABR 2022 (SBS: MAR 2022)	MAY 2022 (SBS: ABR 2022)	JUN 2022 (SBS: MAY 2022)
% Porcentaje de Calificación	NOR (Normal)	100.00	100.00	100.00	100.00	100.00	100.00
	CPP (Con Problemas Pote.)	0.00	0.00	0.00	0.00	0.00	0.00
	DEF (Deficiente)	0.00	0.00	0.00	0.00	0.00	0.00
	DUD (Dudoso)	0.00	0.00	0.00	0.00	0.00	0.00
	PER (Pérdida)	0.00	0.00	0.00	0.00	0.00	0.00

Institución	ENE 2022 (SBS: DIC 2021)		FEB 2022 (SBS: ENE 2022)		MAR 2022 (SBS: FEB 2022)		ABR 2022 (SBS: MAR 2022)		MAY 2022 (SBS: ABR 2022)		JUN 2022 (SBS: MAY 2022)	
	Monto *	Días V.	Monto *	Días V.	Monto *	Días V.	Monto *	Días V.	Monto *	Días V.	Monto *	Días V.
BBVA	19.886.201,63		20.109.406,61		18.636.905,76		8.222.457,75		8.776.119,25		7.436.165,66	
BCP	2.692.716,44		791.016,97		858.276,35		279.329,34		125.795,14		796.668,77	
INTERBANK	799.250,75		787.329,48									
TOTAL	23.378.168,82		21.687.753,06		19.495.182,11		8.501.787,09		8.901.914,39		8.232.834,43	

Última fecha reportada por la SBS : 30/11/2022

Operación	ENE 2022 (SBS: DIC 2021)		FEB 2022 (SBS: ENE 2022)		MAR 2022 (SBS: FEB 2022)		ABR 2022 (SBS: MAR 2022)		MAY 2022 (SBS: ABR 2022)		JUN 2022 (SBS: MAY 2022)	
	Monto *	Días V.	Monto *	Días V.	Monto *	Días V.	Monto *	Días V.	Monto *	Días V.	Monto *	Días V.
RESUMEN												
- Total Deuda	23.378.168,82		21.687.753,06		19.495.182,11		8.501.787,09		8.901.914,39		8.232.834,43	
- Línea No Utilizada	2.072.168,95		1.318.752,49		2.364.181,01		6.660.305,78		5.862.698,33		127.514,03	
- Garantías	19.359.928,00		18.381.164,00		17.451.929,00		10.370.978,00		10.010.307,00		9.412.463,00	
.												
- PROGRAMA REACTIVA PERU	3.383.548,51		3.196.967,36		3.010.226,27		2.823.075,31		2.636.091,82		2.448.724,12	
CREDITOS DIRECTOS												
- CREDITOS VIGENTES	15.413.390,66		13.875.270,80		11.774.711,95		6.631.492,81		7.015.092,92		6.583.076,14	
-- GranE:Cred.Rev.LíneaTarj. Crédito	11.564,21		26.195,16		10.617,76		19.308,11		20.451,82		15.320,29	
-- GranE:Descuentos	8.619.824,19		7.295.325,73		5.477.160,16		613.337,65		1.194.861,92		1.494.501,63	
--- Letras	5.927.107,75		6.504.308,76		4.618.883,81		334.008,31		1.069.066,78		697.832,86	
--- Otros	2.692.716,44		791.016,97		858.276,35		279.329,34		125.795,14		796.668,77	
-- GranE:Préstamos	6.782.002,26		6.553.749,91		6.286.934,03		5.998.847,05		5.799.779,18		5.073.254,22	
--- Revolventes	1.267.085,63		1.349.969,73		1.394.387,01		1.418.317,02		1.531.146,73		1.116.958,57	
--- NoRevolventes	5.514.916,63		5.203.780,18		4.892.547,02		4.580.530,03		4.268.632,45		3.956.295,65	
CREDITOS INDIRECTOS												
- CartasFianzaOtorgadas	7.964.778,16		7.812.482,26		7.720.470,16		1.870.294,28		1.886.821,47		1.649.758,29	
LÍNEA NO UTIL. Y CRED. NO DESEMB.												

- LinCredDescuentos	1.601.840,91	1.009.333,03	2.118.890,63	6.476.507,09	5.729.179,36	
- LinCredPréstamos	322.617,91	182.041,30	105.828,38	55.392,08	623,79	
- LinCredTarjetaCrédito	107.853,13	88.961,15	101.915,00	91.439,63	94.568,18	127.514,03
- LinCredEsqMultilinea	39.857,00	38.417,01	37.547,00	36.966,98	38.327,00	
GARANTIAS						
- GARANTIAS RECIBIDAS	19.359.930,22	18.381.165,95	17.451.930,88	10.370.978,99	10.010.308,61	9.412.464,84
-- 1eraHipotecasInmuebles	3.503.644,91	3.377.102,43	3.300.649,68	3.249.681,18	3.369.193,52	3.252.317,48
-- 1eraGCertParticipación	529.078,00	529.078,00	529.078,00			
-- Gob. Nacional Reactiva Perú	3.045.193,66	2.877.270,62	2.709.203,64	2.540.767,78	2.372.482,64	2.203.851,71
-- GtiasNoPref(AvalyFianza)	12.282.013,65	11.597.714,90	10.912.999,56	4.580.530,03	4.268.632,45	3.956.295,65

Reporte SBS/Microfinanzas por entidades

Reportado por : BBVA

Última fecha reportada por la SBS : 30/11/2022

Operación	JUL 2022 (SBS: JUN2022)		AGO 2022 (SBS: JUL2022)		SET 2022 (SBS: AGO2022)		OCT 2022 (SBS: SET2022)		NOV 2022 (SBS: OCT2022)		DIC 2022 (SBS: NOV2022)	
	Monto *	Dias V.	Monto *	Dias V.	Monto *	Dias V.	Monto *	Dias V.	Monto *	Dias V.	Monto *	Dias V.
Calificación (2)	NOR		CPP		CPP		CPP		CPP		CPP	
RESUMEN												
- Total Deuda	6.930.187,89		6.453.434,82		9.749.584,01		10.441.633,50		9.738.652,69		9.743.463,18	
- Línea No Utilizada	44.377,42		6.648.505,38		69.741,77		634.344,88		1.402.976,09		1.248.024,74	
- Garantías	9.040.414,00		8.642.351,00		8.093.573,00		7.855.588,00		7.861.738,00		7.280.822,00	
- PROGRAMA REACTIVA PERU	2.261.341,64		2.073.798,54		1.886.037,30		1.697.418,26		1.697.418,26		1.697.418,26	
CREDITOS DIRECTOS												
- CRÉDITOS VIGENTES	5.265.360,69		5.129.862,90		6.441.067,49		7.057.969,53		6.351.149,07		6.430.558,47	
-- GranE:Cred.Rev.LíneaTarj. Crédito	69.325,91		106.790,29		45.034,85		101.820,37		13.540,26		15.831,72	
-- GranE:Descuentos	597.952,74		714.218,95		2.419.613,21		3.135.962,99		2.515.692,19		2.772.814,06	
--- Letras	597.952,74		714.218,95		2.419.613,21		3.135.962,99		2.515.692,19		2.772.814,06	
-- GranE:Préstamos	4.598.082,04		4.308.853,66		3.976.419,43		3.820.186,17		3.821.916,62		3.641.912,69	
--- Revolventes	954.158,22		977.687,63		958.260,17		990.645,95		992.377,40		812.374,47	
--- NoRevolventes	3.643.923,82		3.331.166,03		3.018.159,26		2.829.540,22		2.829.539,22		2.829.538,22	
CREDITOS INDIRECTOS												
- CartasFianzaOtorgadas	1.664.827,20		1.323.571,92		3.308.516,52		3.383.663,97		3.387.503,62		3.312.904,71	
LINEA NO UTIL. Y CRED. NO DESEMB.												
- LinCredDescuentos			6.639.594,16				618.735,22		1.296.438,58		1.004.902,29	
- LinCredPréstamos	10,98						3,38		532,60		143.560,00	
- LinCredTarjetaCrédito	44.366,44		8.911,22		69.741,77		15.606,28		106.004,91		99.562,45	
GARANTIAS												
- GARANTIAS RECIBIDAS	9.040.415,92		8.642.352,22		8.093.574,02		7.855.588,95		7.861.739,32		7.280.823,33	
-- 1eraHipotecasInmuebles	3.361.284,62		3.444.767,50		3.377.981,19		3.498.372,30		3.504.523,67		2.923.608,68	
-- Gob. Nacional Reactiva Perú	2.035.207,48		1.866.418,69		1.697.433,57		1.527.676,43				1.527.676,43	
-- Gob. Nacional Reprog. Reactiva Perú									1.527.676,43		1.527.676,43	
-- GtiasNoPref(AvalyFianza)	3.643.923,82		3.331.166,03		3.018.159,26		2.829.540,22		2.829.539,22		2.829.538,22	

Última fecha reportada por la SBS : 30/11/2022

Operación	ENE 2022 (SBS: DIC2021)		FEB 2022 (SBS: ENE2022)		MAR 2022 (SBS: FEB2022)		ABR 2022 (SBS: MAR2022)		MAY 2022 (SBS: ABR2022)		JUN 2022 (SBS: MAY2022)	
	Monto *	Dias V.	Monto *	Dias V.	Monto *	Dias V.	Monto *	Dias V.	Monto *	Dias V.	Monto *	Dias V.
Calificación (2)	NOR		NOR		NOR		NOR		NOR		NOR	
RESUMEN												
- Total Deuda	19.886.201,63		20.109.406,61		18.636.905,76		8.222.457,75		8.776.119,25		7.436.165,66	
- Línea No Utilizada	2.032.311,95		1.280.335,48		2.326.634,01		6.623.338,80		5.824.371,33		95.527,03	
- Garantías	19.359.928,00		18.381.164,00		17.451.929,00		10.370.978,00		10.010.307,00		9.412.463,00	
- PROGRAMA REACTIVA PERU	3.383.548,51		3.196.967,36		3.010.226,27		2.823.075,31		2.636.091,82		2.448.724,12	
CREDITOS DIRECTOS												
- CRÉDITOS VIGENTES	11.921.423,47		12.296.924,35		10.916.435,60		6.352.163,47		6.889.297,78		5.786.407,37	
-- GranE:Cred.Rev.LíneaTarj. Crédito	11.564,21		26.195,16		10.617,76		19.308,11		20.451,82		15.320,29	
-- GranE:Descuentos	5.127.857,00		5.716.979,28		4.618.883,81		334.008,31		1.069.066,78		697.832,86	
--- Letras	5.127.857,00		5.716.979,28		4.618.883,81		334.008,31		1.069.066,78		697.832,86	
-- GranE:Préstamos	6.782.002,26		6.553.749,91		6.286.934,03		5.998.847,05		5.799.779,18		5.073.254,22	
--- Revolventes	1.267.085,63		1.349.969,73		1.394.387,01		1.418.317,02		1.531.146,73		1.116.958,57	

--- NoRevolventes	5.514.916,63	5.203.780,18	4.892.547,02	4.580.530,03	4.268.632,45	3.956.295,65
CREDITOS INDIRECTOS						
- CartasFianzaOtorgadas	7.964.778,16	7.812.482,26	7.720.470,16	1.870.294,28	1.886.821,47	1.649.758,29
LINEA NO UTIL. Y CRED. NO DESEMB.						
- LinCredDescuentos	1.601.840,91	1.009.333,03	2.118.890,63	6.476.507,09	5.729.179,36	
- LinCredPréstamos	322.617,91	182.041,30	105.828,38	55.392,08	623,79	
- LinCredTarjetaCrédito	107.853,13	88.961,15	101.915,00	91.439,63	94.568,18	95.527,03
GARANTIAS						
- GARANTIAS RECIBIDAS	19.359.930,22	18.381.165,95	17.451.930,88	10.370.978,99	10.010.308,61	9.412.464,84
-- 1eraHipotecasInmuebles	3.503.644,91	3.377.102,43	3.300.649,68	3.249.681,18	3.369.193,52	3.252.317,48
-- 1eraGCertParticipación	529.078,00	529.078,00	529.078,00			
-- Gob. Nacional Reactiva Perú	3.045.193,66	2.877.270,62	2.709.203,64	2.540.767,78	2.372.482,64	2.203.851,71
-- GtíasNoPref(AvalyFianza)	12.282.013,65	11.597.714,90	10.912.999,56	4.580.530,03	4.268.632,45	3.956.295,65

Reportado por : BCP

Última fecha reportada por la SBS : 30/11/2022

Operación	JUL 2022 (SBS: JUN2022)		AGO 2022 (SBS: JUL2022)		SET 2022 (SBS: AGO2022)		OCT 2022 (SBS: SET2022)		NOV 2022 (SBS: OCT2022)		DIC 2022 (SBS: NOV2022)	
	Monto *	Dias V.	Monto *	Dias V.	Monto *	Dias V.	Monto *	Dias V.	Monto *	Dias V.	Monto *	Dias V.
Calificación (2)	NOR		NOR		NOR		CPP		CPP		CPP	
RESUMEN												
- Total Deuda	2.047.957,89		2.154.864,03		935.853,41		629.755,48		2.118.535,86		2.823.852,74	
- Línea No Utilizada	31.987,00		31.987,00		31.987,00		2.542.492,48		1.026.701,82		191.891,23	
CREDITOS DIRECTOS												
- CREDITOS VIGENTES	2.047.957,89		2.154.864,03		935.853,41		629.755,48		2.118.535,86		2.823.852,74	
-- GranE: Cred.Rev.LíneaTarj. Crédito									450,41		12.355,52	
-- GranE: Descuentos	2.047.957,89		2.154.864,03		935.853,41		629.755,48		2.118.085,45		2.811.497,22	
--- Otros	2.047.957,89		2.154.864,03		935.853,41		629.755,48		2.118.085,45		2.811.497,22	
LINEA NO UTIL. Y CRED. NO DESEMB.												
- LinCredTarjetaCrédito	31.987,00		31.987,00		31.987,00							
- LinCredEsqMultilínea							2.542.492,48		1.026.701,82		191.891,23	

Última fecha reportada por la SBS : 30/11/2022

Operación	ENE 2022 (SBS: DIC2021)		FEB 2022 (SBS: ENE2022)		MAR 2022 (SBS: FEB2022)		ABR 2022 (SBS: MAR2022)		MAY 2022 (SBS: ABR2022)		JUN 2022 (SBS: MAY2022)	
	Monto *	Dias V.	Monto *	Dias V.	Monto *	Dias V.	Monto *	Dias V.	Monto *	Dias V.	Monto *	Dias V.
Calificación (2)	NOR		NOR		NOR		NOR		NOR		NOR	
RESUMEN												
- Total Deuda	2.692.716,44		791.016,97		858.276,35		279.329,34		125.795,14		796.668,77	
- Línea No Utilizada	39.857,00		38.417,01		37.547,00		36.966,98		38.327,00		31.987,00	
CREDITOS DIRECTOS												
- CREDITOS VIGENTES	2.692.716,44		791.016,97		858.276,35		279.329,34		125.795,14		796.668,77	
-- GranE: Descuentos	2.692.716,44		791.016,97		858.276,35		279.329,34		125.795,14		796.668,77	
--- Otros	2.692.716,44		791.016,97		858.276,35		279.329,34		125.795,14		796.668,77	
LINEA NO UTIL. Y CRED. NO DESEMB.												
- LinCredTarjetaCrédito											31.987,00	
- LinCredEsqMultilínea	39.857,00		38.417,01		37.547,00		36.966,98		38.327,00			

Reportado por : INTERBANK

Última fecha reportada por la SBS : 30/11/2022

Operación	JUL 2022 (SBS: JUN2022)		AGO 2022 (SBS: JUL2022)		SET 2022 (SBS: AGO2022)		OCT 2022 (SBS: SET2022)		NOV 2022 (SBS: OCT2022)		DIC 2022 (SBS: NOV2022)	
	Monto *	Dias V.	Monto *	Dias V.	Monto *	Dias V.	Monto *	Dias V.	Monto *	Dias V.	Monto *	Dias V.
Calificación (2)												
RESUMEN												

Última fecha reportada por la SBS : 30/11/2022

Operación	ENE 2022 (SBS: DIC2021)		FEB 2022 (SBS: ENE2022)		MAR 2022 (SBS: FEB2022)		ABR 2022 (SBS: MAR2022)		MAY 2022 (SBS: ABR2022)		JUN 2022 (SBS: MAY2022)	
	Monto *	Dias V.	Monto *	Dias V.	Monto *	Dias V.	Monto *	Dias V.	Monto *	Dias V.	Monto *	Dias V.
Calificación (2)	NOR		NOR									
RESUMEN												
- Total Deuda	799.250,75		787.329,48									

CREDITOS DIRECTOS									
- CREDITOS VIGENTES		799.250,75	787.329,48						
-- GranE:Descuentos		799.250,75	787.329,48						
--- Letras		799.250,75	787.329,48						

Rectificaciones SBS

Entidad	Periodo SBS	Cuenta	Concepto Rectificación	Dice	Debe Decir
---------	-------------	--------	------------------------	------	------------

Aval/Codeudor

Montos expresados en unidades de soles*

Es Avalista de:				Información reportada por la SBS al 30/11/2022		
Tipo Doc	Nro Documento	Nombre/Razón Social	Act	Pre	12m	

Montos expresados en unidades de soles*

Quiénes lo Avalan:				Información reportada por la SBS al 30/11/2022		
Tipo Doc	Nro Documento	Nombre/Razón Social	Act	Pre	12m	
C/E	00000734988	RODELGO FERNANDEZ ALBERTO	●	●	●	
Institución SBS			Calif. (2)	Saldo *		
BANCO BBVA PERÚ			CPP	2.829.538,22		

Montos expresados en unidades de soles*

Es Avalista de:				Información Reportada por Entidades de Microfinanzas / Otros Créditos		
Tipo Doc	Nro Documento	Nombre/Razón Social	Act	Pre	12m	

Montos expresados en unidades de soles*

Quiénes lo Avalan:				Información Reportada por Entidades de Microfinanzas / Otros Créditos		
Tipo Doc	Nro Documento	Nombre/Razón Social	Act	Pre	12m	

Documentos Protestados como Deudor/Aceptante

Montos expresados en unidades*

Reportado por la Cámara de Comercio de Lima (CCL)

Documentos Protestados sin Regularizar			
	# Doc	Monto (S/) *	Max Días Venc.
Total:	0	0,00	

Tipo de Cambio 3.814

Nro. Secuencia	Tip. **	Acreeedor/Girador	Tipo Doc.	Moneda	Monto *	Monto * (S/)	Boletín	F. Protesto	F. Venc	Días Venc.
----------------	---------	-------------------	-----------	--------	---------	--------------	---------	-------------	---------	------------

**PR: Protestos, CJ: Cobranza Judicial, MO: Moras, PP: Procesos Penales

Montos expresados en unidades*

Reportado por la Cámara de Comercio de Lima (CCL)

Documentos Protestados Regularizados		
	# Doc	Monto (S/) *
Total:	0	0,00

Nro. Secuencia	Tip. Reg. **	Acreedor/Girador	Tipo Doc.	Moneda	Monto *	Monto * (S/)	Boletín	F. Protesto	F. Venc.	F. Reg
----------------	--------------	------------------	-----------	--------	---------	--------------	---------	-------------	----------	--------

**PR: Protestos, CJ: Cobranza Judicial, MO: Moras, PP: Procesos Penales

Detalle de Vencidos

Deuda Laboral

Montos expresados en unidades de soles*

	# Doc	Monto (S/) *	Max Días Venc.
Total:	6	50.383,24	297

Se muestran los 10 primeros documentos ordenados por Periodo de Devengue, del más reciente al más antiguo

Nombre del Acreedor de la Obligación	Periodo	Deuda AFP *	Deuda Fondo *	Tipo de Deuda	Situación de Cobranza
AFP HABITAT S.A.	05/2022	1.227,44	10.885,74	Cierta-Declaracion sin pago	Judicial
AFP HABITAT S.A.	04/2022	1.042,62	9.686,48	Cierta-Declaracion sin pago	Judicial
AFP HABITAT S.A.	03/2022	1.018,06	9.577,90	Cierta-Declaracion sin pago	Judicial
PROFUTURO AFP	03/2022	425,07	1.661,50	Cierta-Declaracion sin pago	Judicial
AFP HABITAT S.A.	02/2022	1.042,93	9.735,44	Cierta-Declaracion sin pago	Judicial
PROFUTURO AFP	02/2022	807,31	3.272,75	Cierta-Declaracion sin pago	Judicial

Comercio Exterior

Montos expresados en unidades de dólares

Muestra información reportada por la SUNAT desde el 07/02/2011

Resumen por Ejercicio

Ejercicio	Actividad	Número de Operaciones	Importe USD *	N° Países	3 países con mayor número de operaciones
2022	IMPORTACIÓN	1	16.070,00	1	"KOREA, REPUBLIC OF"
2020	IMPORTACIÓN	1	42.097,12	2	GREECE, ITALY

Resumen por Meses

Actividad	Ejercicio	Mes	Número de Operaciones	Importe USD *	N° Países	3 países con mayor número de operaciones
IMPORTACIÓN	2022	NOVIEMBR	1	16.070,00	1	"KOREA, REPUBLIC OF"
	2020	NOVIEMBR	1	42.097,12	2	GREECE, ITALY

PUBLICACIÓN DIARIO "EL PERUANO"

Reporte Otros Créditos

Institución	JUL 2022		AGO 2022		SET 2022		OCT 2022		NOV 2022		DIC 2022	
	Monto *	Dias V.	Monto *	Dias V.	Monto *	Dias V.	Monto *	Dias V.	Monto *	Dias V.	Monto *	Dias V.
Institución	ENE 2022		FEB 2022		MAR 2022		ABR 2022		MAY 2022		JUN 2022	
	Monto *	Dias V.	Monto *	Dias V.	Monto *	Dias V.	Monto *	Dias V.	Monto *	Dias V.	Monto *	Dias V.

Reporte Otros Créditos por entidades

Sin Información