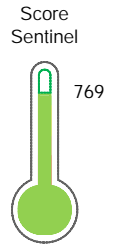


El reporte contiene solo los títulos seleccionados

- Información General
- Consulta Rápida
- Principales Acreedores
- Detalle Variación
- Posición Histórica
- Gráficos
- Rep. Vencidos
- Rep. SBS/Microf.
- SBS/Microf. Entidades
- Rectificaciones SBS
- Avalados/Avalistas
- Hechos de Importancia
- Documentos CCL
- Detalle de Vencidos
- Comercio Exterior
- Otros Créditos
- Otros Créd. Entidades
- Otros Rep. Negativos

RUC 20505960361 - OTERRA S.A.

Fecha Proceso	Tipo Doc.	N. Doc.	Nota	Deuda Total *	Var.	Actual	Previo	12m
23/06/2022	RUC	20505960361	0.000	1.034.616,27		●	●	●



Riesgo Bajo

* La persona consultada cuenta con los siguientes créditos e indicadores.

- Línea de Crédito
- Buen Contribuyente SAT

Sentinel Sabio

Bancarizado: SI

Recomendación de Sentinel Sabio

Evaluación Crediticia



APROBAR
Producto Genérico

Detalle:

- Cumple con todas las reglas de evaluación

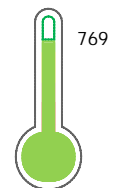
Cuota Estimada Mensual

S/ 46292,



Score Sentinel

Nivel de Riesgo



Riesgo Bajo

Recomendación:

En este nivel de riesgo, 9 de 100 empresas podrían caer en incumplimiento en los próximos 12 meses

Información General

Datos Principales

09/06/2022: Última actualización de información reportada por SUNAT

Razón Social:	OTERRA S.A.		
Nombre Comercial:	-		
Tipo de Contribuyente:	SOCIEDAD ANONIMA		
Estado de Contribuyente:	ACTIVO	Condición del Contribuyente:	HABIDO
Inicio de Actividades:	05/03/2003		
Tamaño contribuyente:	PRINCIPAL	Dependencia:	I.PRICO NACIONAL
Actividad Económica Principal	FAB. DE SUSTANCIAS QUIMICAS BASICAS.		
Actividad Económica Secundaria 1	-	Actividad Económica Secundaria 2	-
Fecha Inscripción RRPP:	03/01/2003	Número de Partida Registral:	-
Folio:	-	Asiento:	-

Agente de retención

Direcciones Registradas

Dirección	Fuente
AVENIDA LA MOLINA MZA. A LTE. A-2 FUNDO MONTEERRICO GRANDE ESTE ATE - LIMA - LIMA (CUADRA 4)	SUNAT - DOMICILIO FISCAL
AVENIDA UNIVERS.AGRARIA LA MOLINA LTE. A-2 FUNDO MONTEERRICO GRANDE ESTE ATE - LIMA - LIMA	SUNAT - DEPOSITO
CALLE LOS PLATEROS NRO. 270 URBANIZACION EL ARTESANO ATE - LIMA - LIMA (ALTURA 4 Y 5 AV LOS FRUTALES)	SUNAT - DEPOSITO

Representantes Legales

Nro Documento	Nombre de Representante	Semáforos			Fecha desde que ocupa Cargo	Cargo
		Act	Pre	12m		
07881569	PEREZ EGAÑA MONGE RAUL LUIS				07/11/2017	GERENTE GENERAL
09530805	SANTOME RODRIGUEZ CARLOS ARMANDO				25/10/2018	APODERADO
09676269	SAMATELO FERNANDEZ RICARDO				28/08/2020	APODERADO
41487925	MALEMPRE VILLAR JOSE FRANCISCO				25/10/2018	APODERADO

Empresas Relacionadas a:

PEREZ EGAÑA MONGE RAUL LUIS

Ruc	Razón Social	Semáforos			Fecha desde que ocupa Cargo	Cargo	Estado
		Act	Pre	12m			
20514012980	FRAPE INVERSIONES S.A.C.				03/08/2006	GERENTE GENERAL	ACTIVO

SAMATELO FERNANDEZ RICARDO

Ruc	Razón Social	Semáforos			Fecha desde que ocupa Cargo	Cargo	Estado
		Act	Pre	12m			
20518576071	LUMINE SERVICIOS INTEGRALES SOCIEDAD ANONIMA CERRADA				03/03/2008	GERENTE GENERAL	BAJA DE OFICIO
20518678583	PERU PUNTO CLAVE S.A.C.				11/03/2008	GERENTE GENERAL	BAJA DE OFICIO

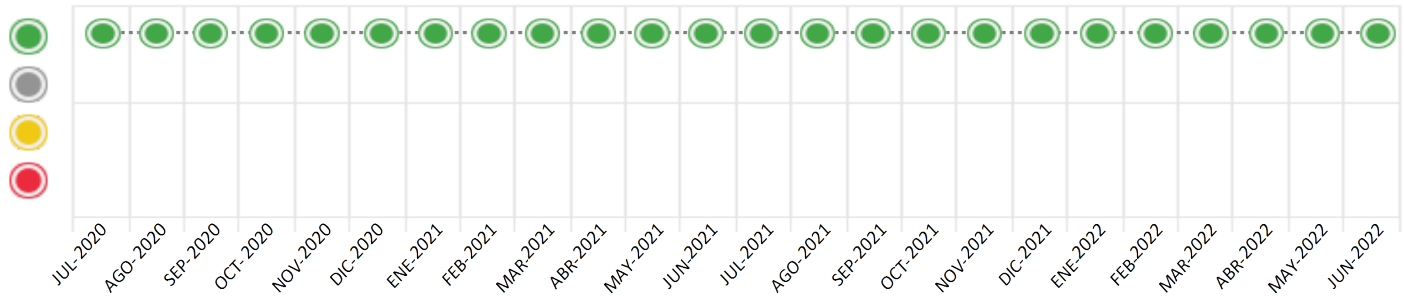
Consulta Rápida

Documento de identidad consultado

Fecha Proceso	Tipo Doc.	N. Doc.	Nombre o Raz. Social	Nota	Deuda Total *	Var.	Actual	Previo	12m
23/06/2022	RUC	20505960361	OTERRA S.A.	0.000	1.034.616,27				

Montos expresados en unidades de soles*

Semáforos de los últimos 24 meses



Semáforo	Descripción
	No registra información de deudas
	Minimo Riesgo: Sin deudas vencidas
	Mediano Riesgo: Deudas con poco atraso*
	Alto Riesgo: Deudas con atraso significativo*

*Semáforo deuda menor: Deuda vencida menor S/ 100 personas naturales o menor S/ 500 personas jurídicas

Verde: $0 \leq \text{Sem.} < 0.001$
 Amarillo: $0.001 \leq \text{Sem.} < 2$
 Rojo: $2 < \text{Sem.} \leq 6$

Variación	Descripción
	Variación Negativa: La nueva información reportada ha incrementado tu riesgo crediticio
	Variación Positiva: La nueva información ha mejorado tu posición de riesgo
	Variación Porcentual Positiva: El monto total reportado por la SBS/Microfinanzas o número de instituciones financieras ha aumentado
	Variación Porcentual Negativa: El monto total reportado por la SBS/Microfinanzas o número de instituciones financieras ha disminuido
	Aproximadamente igual o igual

Detalle de la deuda SBS/Microfinanzas

Entidad	Deuda Anterior			Deuda a JUN 2022				Rect. (1)	Disc.
	DIC 2021	MAR 2022	MAY 2022	Fecha Inf.	Calif. (2)	Monto *	Días Venc.		
BCP	1.386.593,51	933.376,22	1.028.533,40	31/05/2022	NOR	1.034.368,47			
TOTAL	1.386.593,51	933.376,22	1.028.533,40			1.034.368,47			

(1) Ver detalle en el cuadro de Rectificaciones SBS

(2) NOR: Normal, CPP: Con Problemas Potenciales, DEF: Deficiente, DUD: Dudoso, PER: Pérdida, SCAL: Sin Calificación

Detalle de la deuda de Otros Créditos

Entidad	Deuda Anterior			Deuda a JUN 2022				Disc.
	DIC 2021	MAR 2022	MAY 2022	Fecha Inf.	Calif. (2)	Monto	Días Venc.	
TOTAL								

(2) NOR: Normal, CPP: Con Problemas Potenciales, DEF: Deficiente, DUD: Dudoso, PER: Pérdida, SCAL: Sin Calificación

Detalle de vencidos

# Doc	Fuente - Acreedor	Monto *	Días Venc.
	Documentos Impagos	247,80	725
1	GESTION DE SERVICIOS AMBIENTALES S	247,80	725

Utilización de Líneas de Crédito

Instituciones	**	Línea Aprobada	Línea No Utilizada	Línea Utilizada	% L. Uti.
TOTAL					0%

**Tipo de Crédito

Principales Acreedores

Montos expresados en unidades de soles*

Resumen de Deudas

Descripción de la Deuda	Monto *	Días
Deuda total SBS al 31/05/2022	1.034.368,47	
% Calificación normal	100.00	
Peor Calificación (2)	NOR	
Otros Créditos	0,00	****
Deuda vencida		
Documentos Impagos	247,80	725
Total deuda vencida	247,80	

Detalle de deuda SBS/Microfinanzas

Institución SBS	Calif. (2)	Saldo *	% Ven.	Días Venc.	Rect.(1)
BCP	NOR	1.034.368,47	0.00		
Deuda Total SBS/MicroFinanzas		1.034.368,47	0		

Detalle de Riesgos SBS/Microfinanzas

Concepto	Saldo *
Deuda Directa	440.520,83
Deuda Indirecta	593.847,64
Deuda Castigada	0,00
Deuda Total SBS/MicroFinanzas	1.034.368,47
Línea Tarj. Cred. No utilizada	0,00
Total Riesgo SBS/MicroFinanzas	1.034.368,47

Detalle de deuda Otros Créditos

Empresa	Calif. (2)	Saldo *	% Ven.	Días Venc.	Disc.
Deuda Total Otros Créditos		0,00	0		

Detalle de vencidos

# Doc	Fuente - Acreedor	Monto *	Días Venc.
	Documentos Impagos	247,80	725
1	GESTION DE SERVICIOS AMBIENTALES S	247,80	725

Detalle Variación

Montos expresados en unidades de soles*

Resumen de la variación

Descripción de la deuda	17/06/2022	23/06/2022	Variación
Score	0.000	0.000	0.000
Nro. Entidades SBS/Microf.	1	1	0
Riesgo Total SBS/Microf. *	1.028.533,40	1.034.368,47	
Deuda Directa	413.345,11	440.520,83	27.175,72
Deuda Indirecta	615.188,29	593.847,64	-21.340,65
Deuda Castigada	0,00	0,00	0,00

Variación del Riesgo Total SBS/Microf. *	Antes	23/06/2022	Variación
Último Mes	1.028.533,40	1.034.368,47	5.835,07
Último Trimestre	933.376,22	1.034.368,47	100.992,25
Último Semestre	1.386.593,51	1.034.368,47	-352.225,04
Último Año	1.353.963,17	1.034.368,47	-319.594,70

Calificación SBS/Microf.	17/06/2022	23/06/2022	Variación
% NOR (Normal)	100.00	100.00	
% CPP (Con Problemas Potenciales)	0.00	0.00	0.00
% DEF (Deficiente)	0.00	0.00	0.00
% DUD (Dudoso)	0.00	0.00	0.00
% PER (Pérdida)	0.00	0.00	0.00

Deuda vencida *	17/06/2022	23/06/2022	Variación
-----------------	------------	------------	-----------

















Total deuda vencida	0,00	0,00	0,00
Deuda por Otros Créditos *	17/06/2022	23/06/2022	Variación
Total deuda otros créditos	0,00	0,00	0,00

Detalle de la variación			
Fuente - Acreedor *	17/06/2022	23/06/2022	Variación

Posición Histórica

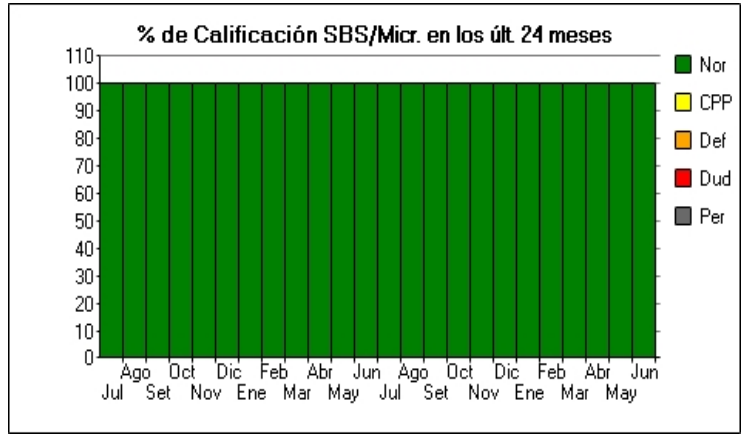
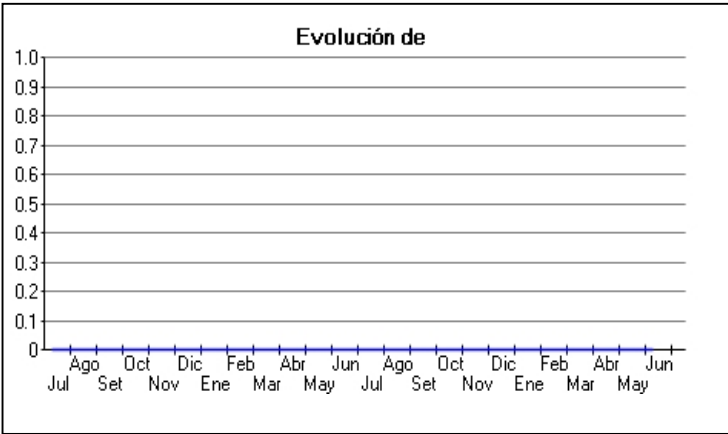
Montos expresados en unidades de soles*

Fecha de Proceso	Sema. Actual	Sem. Riesgo	Var.	Superintendencia de Banca y Seguros (SBS/Microfinan.)				Otros Créditos	Otros Vencidos *				Ctas. Cerr./Anu.		Otros Repor. Negati.	
				# Enti.	Deuda Total *	% Cali. normal	Peor Califi.(2)		Deuda Vencida *	Protestos	Docs. Impagos	Deuda Tributaria	Deuda Laboral	Cta. Cte.		Tar. Créd.
23/06/2022	●	0.000		1	1.034.368,47	100.00	NOR	0,00	0,00	0,00	247,80	0,00	0,00	0	0	0
17/06/2022	●	0.000		1	1.028.533,40	100.00	NOR	0,00	0,00	0,00	247,80	0,00	0,00	0	0	0
10/06/2022	●	0.000		1	1.028.533,40	100.00	NOR	0,00	0,00	0,00	247,80	0,00	0,00	0	0	0
01/06/2022	●	0.000		1	1.028.533,40	100.00	NOR	0,00	0,00	0,00	247,80	0,00	0,00	0	0	0
24/05/2022	●	0.000		1	1.028.533,40	100.00	NOR	0,00	0,00	0,00	247,80	0,00	0,00	0	0	0
23/05/2022	●	0.000	%	1	1.028.533,40	100.00	NOR	0,00	0,00	0,00	247,80	0,00	0,00	0	0	0
16/05/2022	●	0.000		1	769.000,29	100.00	NOR	0,00	0,00	0,00	247,80	0,00	0,00	0	0	0
03/05/2022	●	0.000		1	769.000,29	100.00	NOR	0,00	0,00	0,00	247,80	0,00	0,00	0	0	0
26/04/2022	●	0.000		1	769.000,29	100.00	NOR	0,00	0,00	0,00	247,80	0,00	0,00	0	0	0
25/04/2022	●	0.000	%	1	769.000,29	100.00	NOR	0,00	0,00	0,00	247,80	0,00	0,00	0	0	0
11/04/2022	●	0.000		1	933.376,22	100.00	NOR	0,00	0,00	0,00	247,80	0,00	0,00	0	0	0
04/04/2022	●	0.000		1	933.376,22	100.00	NOR	0,00	0,00	0,00	247,80	0,00	0,00	0	0	0
30/03/2022	●	0.000		1	933.376,22	100.00	NOR	0,00	0,00	0,00	247,80	0,00	0,00	0	0	0
23/03/2022	●	0.000		1	933.376,22	100.00	NOR	0,00	0,00	0,00	247,80	0,00	0,00	0	0	0
22/03/2022	●	0.000	%	1	933.376,22	100.00	NOR	0,00	0,00	0,00	247,80	0,00	0,00	0	0	0
18/03/2022	●	0.000		1	1.186.170,58	100.00	NOR	0,00	0,00	0,00	247,80	0,00	0,00	0	0	0
15/03/2022	●	0.000		1	1.186.170,58	100.00	NOR	0,00	0,00	0,00	247,80	0,00	0,00	0	0	0
12/03/2022	●	0.000		1	1.186.170,58	100.00	NOR	0,00	0,00	0,00	247,80	0,00	0,00	0	0	0
01/03/2022	●	0.000		1	1.186.170,58	100.00	NOR	0,00	0,00	0,00	247,80	0,00	0,00	0	0	0
23/02/2022	●	0.000	%	1	1.186.170,58	100.00	NOR	0,00	0,00	0,00	247,80	0,00	0,00	0	0	0
14/02/2022	●	0.000		1	1.301.381,35	100.00	NOR	0,00	0,00	0,00	247,80	0,00	0,00	0	0	0
07/02/2022	●	0.000		1	1.301.381,35	100.00	NOR	0,00	0,00	0,00	247,80	0,00	0,00	0	0	0
01/02/2022	●	0.000		1	1.301.381,35	100.00	NOR	0,00	0,00	0,00	247,80	0,00	0,00	0	0	0
24/01/2022	●	0.000		1	1.301.381,35	100.00	NOR	0,00	0,00	0,00	247,80	0,00	0,00	0	0	0
14/01/2022	●	0.000		1	1.386.593,51	100.00	NOR	0,00	0,00	0,00	247,80	0,00	0,00	0	0	0
29/12/2022	●	0.000		1	1.386.593,51	100.00	NOR	0,00	0,00	0,00	247,80	0,00	0,00	0	0	0
21/12/2022	●	0.000		1	1.386.593,51	100.00	NOR	0,00	0,00	0,00	247,80	0,00	0,00	0	0	0
15/12/2022	●	0.000		1	1.571.968,86	100.00	NOR	0,00	0,00	0,00	247,80	0,00	0,00	0	0	0
04/12/2022	●	0.000		1	1.571.968,86	100.00	NOR	0,00	0,00	0,00	247,80	0,00	0,00	0	0	0
25/11/2022	●	0.000		1	1.571.968,86	100.00	NOR	0,00	0,00	0,00	590,00	0,00	0,00	0	0	0
23/11/2022	●	0.000	%	1	1.571.968,86	100.00	NOR	0,00	0,00	0,00	590,00	0,00	0,00	0	0	0
02/11/2022	●	0.000		1	1.693.399,02	100.00	NOR	0,00	0,00	0,00	590,00	0,00	0,00	0	0	0
22/10/2022	●	0.000	%	1	1.693.399,02	100.00	NOR	0,00	0,00	0,00	590,00	0,00	0,00	0	0	0
20/10/2022	●	0.000		1	2.554.485,46	100.00	NOR	0,00	0,00	0,00	590,00	0,00	0,00	0	0	0
24/09/2022	●	0.000		1	2.554.485,46	100.00	NOR	0,00	0,00	0,00	247,80	0,00	0,00	0	0	0
23/09/2022	●	0.000	%	1	2.554.485,46	100.00	NOR	0,00	0,00	0,00	247,80	0,00	0,00	0	0	0
13/09/2022	●	0.000		1	1.721.713,09	100.00	NOR	0,00	0,00	0,00	247,80	0,00	0,00	0	0	0
01/09/2022	●	0.000		1	1.721.713,09	100.00	NOR	0,00	0,00	0,00	247,80	0,00	0,00	0	0	0
23/08/2022	●	0.000	%	1	1.721.713,09	100.00	NOR	0,00	0,00	0,00	247,80	0,00	0,00	0	0	0
18/08/2022	●	0.000		2	1.353.963,17	100.00	NOR	59,86	0,00	0,00	247,80	0,00	0,00	0	0	0
03/08/2022	●	0.000		2	1.353.963,17	100.00	NOR	59,86	0,00	0,00	247,80	0,00	0,00	0	0	0
24/07/2022	●	0.000	%	2	1.353.963,17	100.00	NOR	59,86	0,00	0,00	247,80	0,00	0,00	0	0	0
12/07/2022	●	0.000		2	969.044,96	100.00	NOR	56,36	0,00	0,00	247,80	0,00	0,00	0	0	0
02/07/2022	●	0.000		2	969.044,96	100.00	NOR	56,36	0,00	0,00	247,80	0,00	0,00	0	0	0
23/06/2022	●	0.000	%	2	969.044,96	100.00	NOR	56,36	0,00	0,00	247,80	0,00	0,00	0	0	0
15/06/2022	●	0.000		2	936.373,56	100.00	NOR	0,00	0,00	0,00	247,80	0,00	0,00	0	0	0
31/05/2022	●	0.000		2	936.373,56	100.00	NOR	0,00	0,00	0,00	247,80	0,00	0,00	0	0	0
24/05/2022	●	0.000	%	2	936.373,56	100.00	NOR	0,00	0,00	0,00	247,80	0,00	0,00	0	0	0
21/05/2022	●	0.000		2	927.515,47	100.00	NOR	0,00	0,00	0,00	247,80	0,00	0,00	0	0	0
23/04/2022	●	0.000	%	2	927.515,47	100.00	NOR	0,00	0,00	0,00	0,00	0,00	0,00	0	0	0
25/03/2022	●	0.000	%	2	878.097,05	100.00	NOR	0,00	0,00	0,00	0,00	0,00	0,00	0	0	0

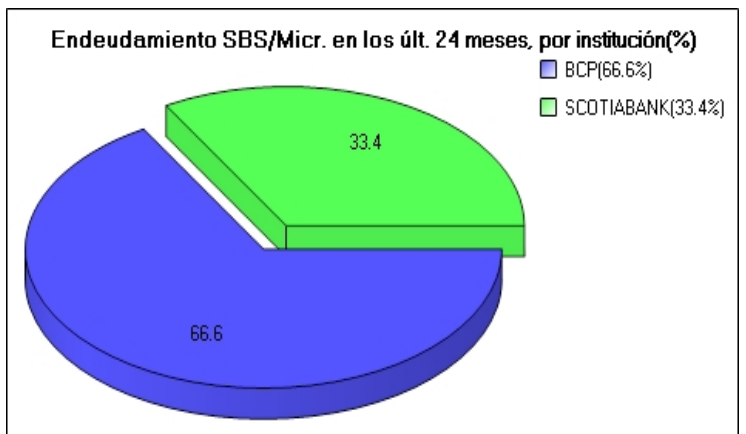
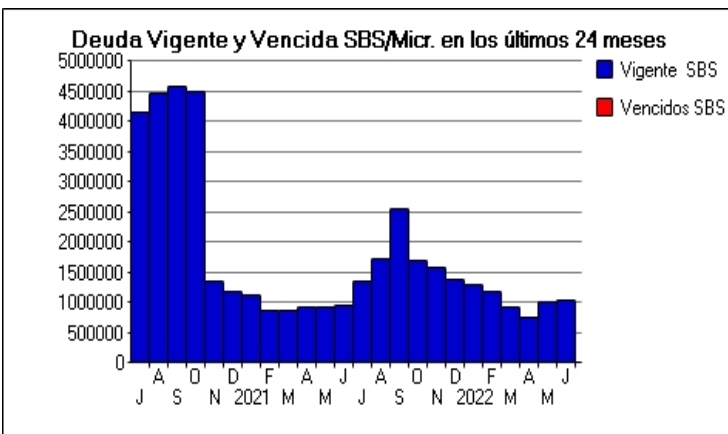
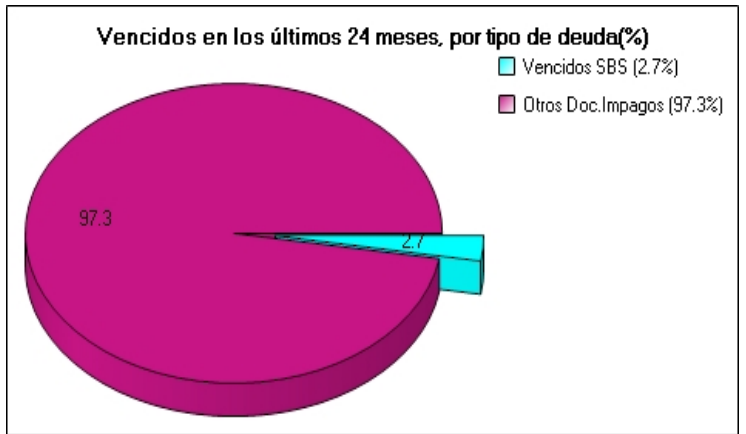
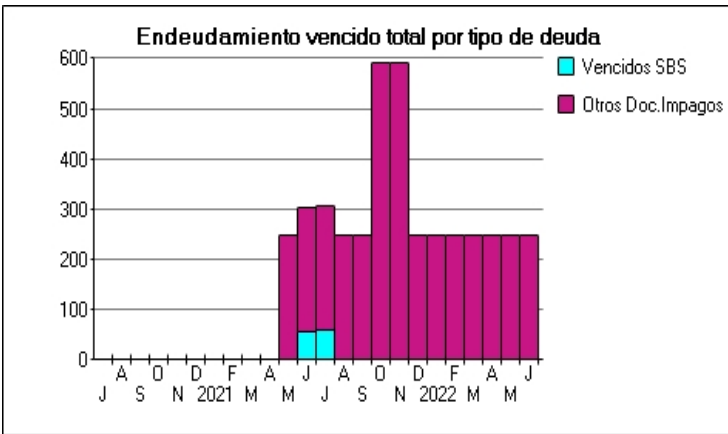
26/02/202		0.000		1	876.421,92	100.00	NOR	0,00	0,00	0,00	0,00	0,00	0,00	0	0	0
23/01/202		0.000		1	1.137.250,62	100.00	NOR	0,00	0,00	0,00	0,00	0,00	0,00	0	0	0
22/12/202		0.000		1	1.181.461,19	100.00	NOR	0,00	0,00	0,00	0,00	0,00	0,00	0	0	0
25/11/202		0.000		1	1.358.009,20	100.00	NOR	0,00	0,00	0,00	0,00	0,00	0,00	0	0	0
24/10/202		0.000		2	4.497.850,54	100.00	NOR	0,00	0,00	0,00	0,00	0,00	0,00	0	0	0
28/09/202		0.000		2	4.578.894,96	100.00	NOR	0,00	0,00	0,00	0,00	0,00	0,00	0	0	0
24/08/202		0.000		2	4.462.687,25	100.00	NOR	0,00	0,00	0,00	0,00	0,00	0,00	0	0	0
24/07/202		0.000		2	4.158.425,63	100.00	NOR	0,00	0,00	0,00	0,00	0,00	0,00	0	0	0

Gráficos

Montos expresados en unidades de soles*



NOR: Normal, CPP: Con Problemas Potenciales, DEF: Deficiente, DUD: Dudoso, PER: Pérdida, SCAL: Sin Calificación



Reporte de Vencidos

Montos expresados en unidades de soles*

Fuente - Acreedor	MAR 2022			ABR 2022			MAY 2022			JUN 2022		
	# Docs.	Monto *	Dias V.	# Docs.	Monto *	Dias V.	# Docs.	Monto *	Dias V.	# Docs.	Monto *	Dias V.
Documentos Impagos												
GESTION DE SERVICIOS AMBIENTALES S.A.C.	1	247,80	641	1	247,80	671	1	247,80	70	1	247,80	72
Total	1	247,80	641	1	247,80	671	1	247,80	70	1	247,80	72

Montos expresados en unidades de soles*

Fuente - Acreedor	NOV 2021			DIC 2021			ENE 2022			FEB 2022		
	# Docs.	Monto *	Dias V.	# Docs.	Monto *	Dias V.	# Docs.	Monto *	Dias V.	# Docs.	Monto *	Dias V.
Documentos Impagos												
GESTION DE SERVICIOS AMBIENTALES S.A.C.	1	590,00	520	1	247,80	551	1	247,80	58	1	247,80	61
Total	1	590,00	520	1	247,80	551	1	247,80	58	1	247,80	61

Montos expresados en unidades de soles*

Fuente - Acreedor	JUL 2021			AGO 2021			SET 2021			OCT 2021		
	# Docs.	Monto *	Dias V.	# Docs.	Monto *	Dias V.	# Docs.	Monto *	Dias V.	# Docs.	Monto *	Dias V.
Documentos Impagos												
GESTION DE SERVICIOS AMBIENTALES S.A.C.	1	247,80	398	1	247,80	429	1	247,80	45	1	590,00	49
Total	1	247,80	398	1	247,80	429	1	247,80	45	1	590,00	49

Reporte SBS/Microfinanzas

Montos expresados en unidades de soles*

Última fecha reportada por la SBS : 31/05/2022

ÚLTIMOS 6 MESES		ENE 2022 (SBS: DIC 2021)	FEB 2022 (SBS: ENE 2022)	MAR 2022 (SBS: FEB 2022)	ABR 2022 (SBS: MAR 2022)	MAY 2022 (SBS: ABR 2022)	JUN 2022 (SBS: MAY 2022)
% Porcentaje de Calificación	NOR (Normal)	100.00	100.00	100.00	100.00	100.00	100.00
	CPP (Con Problemas Pote.)	0.00	0.00	0.00	0.00	0.00	0.00
	DEF (Deficiente)	0.00	0.00	0.00	0.00	0.00	0.00
	DUD (Dudoso)	0.00	0.00	0.00	0.00	0.00	0.00
	PER (Pérdida)	0.00	0.00	0.00	0.00	0.00	0.00

Institución	ENE 2022 (SBS: DIC 2021)		FEB 2022 (SBS: ENE 2022)		MAR 2022 (SBS: FEB 2022)		ABR 2022 (SBS: MAR 2022)		MAY 2022 (SBS: ABR 2022)		JUN 2022 (SBS: MAY 2022)	
	Monto *	Dias V.	Monto *	Dias V.	Monto *	Dias V.	Monto *	Dias V.	Monto *	Dias V.	Monto *	Dias V.
BCP	1.301.381,35		1.186.170,58		933.376,22		769.000,29		1.028.533,40		1.034.368,47	
SCOTIABANK												
TOTAL	1.301.381,35		1.186.170,58		933.376,22		769.000,29		1.028.533,40		1.034.368,47	

Última fecha reportada por la SBS : 31/05/2022

Operación	ENE 2022 (SBS: DIC 2021)		FEB 2022 (SBS: ENE 2022)		MAR 2022 (SBS: FEB 2022)		ABR 2022 (SBS: MAR 2022)		MAY 2022 (SBS: ABR 2022)		JUN 2022 (SBS: MAY 2022)	
	Monto *	Dias V.	Monto *	Dias V.	Monto *	Dias V.	Monto *	Dias V.	Monto *	Dias V.	Monto *	Dias V.
RESUMEN												
- Total Deuda	1.301.381,35		1.186.170,58		933.376,22		769.000,29		1.028.533,40		1.034.368,47	
- Línea No Utilizada	14.646.275,00		14.185.027,53		14.090.371,08		14.022.790,11		14.306.954,51		13.769.263,31	
CREDITOS DIRECTOS												
- CRÉDITOS VIGENTES	622.223,83		569.538,18		330.703,50		175.634,01		413.345,11		440.520,83	
-- GranE: Cred.Rev.LíneaTarj.Crédito	17.730,88		8.287,49		18.553,16		19.911,34		14.196,34		21.282,48	
-- GranE: Factoring	604.492,95		561.250,69		312.150,34		155.722,67		399.148,77		419.238,35	
CREDITOS INDIRECTOS												
- CartasFianzaOtorgadas	679.157,52		616.632,40		602.672,72		593.366,28		615.188,29		593.847,64	
LÍNEA NO UTIL. Y CRED. NO DESEMB.												
- LinCredEsqMultilínea	14.646.275,00		14.185.027,53		14.090.371,08		14.022.790,11		14.306.954,51		13.769.263,31	

Montos expresados en unidades de soles*

Última fecha reportada por la SBS : 31/05/2022

6 MESES ANTERIORES		JUL 2021 (SBS: JUN 2021)	AGO 2021 (SBS: JUL 2021)	SET 2021 (SBS: AGO 2021)	OCT 2021 (SBS: SET 2021)	NOV 2021 (SBS: OCT 2021)	DIC 2021 (SBS: NOV 2021)
NOR (Normal)		100.00	100.00	100.00	100.00	100.00	100.00
% Porcentaje de Calificación	CPP (Con Problemas Pote.)	0.00	0.00	0.00	0.00	0.00	0.00
	DEF (Deficiente)	0.00	0.00	0.00	0.00	0.00	0.00
	DUD (Dudoso)	0.00	0.00	0.00	0.00	0.00	0.00
	PER (Pérdida)	0.00	0.00	0.00	0.00	0.00	0.00

Institución	JUL 2021 (SBS: JUN 2021)		AGO 2021 (SBS: JUL 2021)		SET 2021 (SBS: AGO 2021)		OCT 2021 (SBS: SET 2021)		NOV 2021 (SBS: OCT 2021)		DIC 2021 (SBS: NOV 2021)	
	Monto *	Dias V.	Monto *	Dias V.	Monto *	Dias V.	Monto *	Dias V.	Monto *	Dias V.	Monto *	Dias V.
BCP	1.353.963,17	88	1.721.713,09	17	2.554.485,46		1.693.399,02	30	1.571.968,86		1.386.593,51	
SCOTIABANK	0,00											
TOTAL	1.353.963,17	88	1.721.713,09	17	2.554.485,46		1.693.399,02	30	1.571.968,86		1.386.593,51	

Última fecha reportada por la SBS : 31/05/2022

Operación	JUL 2021 (SBS: JUN 2021)		AGO 2021 (SBS: JUL 2021)		SET 2021 (SBS: AGO 2021)		OCT 2021 (SBS: SET 2021)		NOV 2021 (SBS: OCT 2021)		DIC 2021 (SBS: NOV 2021)	
	Monto *	Dias V.	Monto *	Dias V.	Monto *	Dias V.	Monto *	Dias V.	Monto *	Dias V.	Monto *	Dias V.
RESUMEN												
- Total Deuda	1.353.963,17	88	1.721.713,09	17	2.554.485,46		1.693.399,02	30	1.571.968,86		1.386.593,51	
- Total Vencido	59,86											
- % Vencido	0.00											
- Línea No Utilizada	25.651.875,98		14.438.186,25		13.780.994,99		14.838.704,81		14.383.834,37		14.854.428,65	
CREDITOS DIRECTOS												
- CRÉDITOS VIGENTES	612.935,83		945.790,69	17	1.770.112,42		989.201,07	30	892.470,65		694.660,26	
-- GranE: Cred.Rev.LíneaTarj. Crédito	1.663,28		3.253,34		3.491,88		4.668,97		42.215,66		23.383,32	
-- GranE: SobregirosCC			154,34	17	46,72		98,45	30				
-- GranE: Factoring	611.272,55		942.383,01		1.766.573,82		984.433,65		850.254,99		671.276,94	
- CRÉDITOS VENCIDOS	59,86	88										
-- GranE: SobregirosCC	59,86	88										
CREDITOS INDIRECTOS												
- CartasFianzaOtorgadas	740.967,48		775.922,40		784.373,04		704.197,95		679.498,21		691.933,25	
LINEA NO UTIL. Y CRED. NO DESEMB.												
- LinCredEsqMultilínea	25.651.875,98		14.438.186,25		13.780.994,99		14.838.704,81		14.383.834,37		14.854.428,65	

Reporte SBS/Microfinanzas por entidades

Reportado por : BCP

Última fecha reportada por la SBS : 31/05/2022

Operación	ENE 2022 (SBS: DIC2021)		FEB 2022 (SBS: ENE2022)		MAR 2022 (SBS: FEB2022)		ABR 2022 (SBS: MAR2022)		MAY 2022 (SBS: ABR2022)		JUN 2022 (SBS: MAY2022)	
	Monto *	Dias V.	Monto *	Dias V.	Monto *	Dias V.	Monto *	Dias V.	Monto *	Dias V.	Monto *	Dias V.
Calificación (2)	NOR		NOR		NOR		NOR		NOR		NOR	
RESUMEN												
- Total Deuda	1.301.381,35		1.186.170,58		933.376,22		769.000,29		1.028.533,40		1.034.368,47	
- Línea No Utilizada	14.646.275,00		14.185.027,53		14.090.371,08		14.022.790,11		14.306.954,51		13.769.263,31	
CREDITOS DIRECTOS												
- CRÉDITOS VIGENTES	622.223,83		569.538,18		330.703,50		175.634,01		413.345,11		440.520,83	
-- GranE: Cred.Rev.LíneaTarj. Crédito	17.730,88		8.287,49		18.553,16		19.911,34		14.196,34		21.282,48	
-- GranE: Factoring	604.492,95		561.250,69		312.150,34		155.722,67		399.148,77		419.238,35	
CREDITOS INDIRECTOS												
- CartasFianzaOtorgadas	679.157,52		616.632,40		602.672,72		593.366,28		615.188,29		593.847,64	
LINEA NO UTIL. Y CRED. NO DESEMB.												
- LinCredEsqMultilínea	14.646.275,00		14.185.027,53		14.090.371,08		14.022.790,11		14.306.954,51		13.769.263,31	

Última fecha reportada por la SBS : 31/05/2022

Operación	JUL 2021 (SBS: JUN2021)		AGO 2021 (SBS: JUL2021)		SET 2021 (SBS: AGO2021)		OCT 2021 (SBS: SET2021)		NOV 2021 (SBS: OCT2021)		DIC 2021 (SBS: NOV2021)	
	Monto *	Dias V.	Monto *	Dias V.	Monto *	Dias V.	Monto *	Dias V.	Monto *	Dias V.	Monto *	Dias V.
Calificación (2)	NOR		NOR		NOR		NOR		NOR		NOR	
RESUMEN												
- Total Deuda	1.353.963,17	88	1.721.713,09	17	2.554.485,46		1.693.399,02	30	1.571.968,86		1.386.593,51	
- Total Vencido	59,86											
- % Vencido	0,00											
- Línea No Utilizada	14.077.875,98		14.438.186,25		13.780.994,99		14.838.704,81		14.383.834,37		14.854.428,65	
CREDITOS DIRECTOS												
- CRÉDITOS VIGENTES	612.935,83		945.790,69	17	1.770.112,42		989.201,07	30	892.470,65		694.660,26	
-- GranE: Cred.Rev.LíneaTarj. Crédito	1.663,28		3.253,34		3.491,88		4.668,97		42.215,66		23.383,32	
-- GranE: SobregirosCC			154,34	17	46,72		98,45	30				
-- GranE: Factoring	611.272,55		942.383,01		1.766.573,82		984.433,65		850.254,99		671.276,94	
- CRÉDITOS VENCIDOS	59,86	88										
-- GranE: SobregirosCC	59,86	88										
CREDITOS INDIRECTOS												
- CartasFianzaOtorgadas	740.967,48		775.922,40		784.373,04		704.197,95		679.498,21		691.933,25	
LINEA NO UTIL. Y CRED. NO DESEMB.												
- LinCredEsqMultilínea	14.077.875,98		14.438.186,25		13.780.994,99		14.838.704,81		14.383.834,37		14.854.428,65	

Reportado por : SCOTIABANK

Última fecha reportada por la SBS : 31/05/2022

Operación	ENE 2022 (SBS: DIC2021)		FEB 2022 (SBS: ENE2022)		MAR 2022 (SBS: FEB2022)		ABR 2022 (SBS: MAR2022)		MAY 2022 (SBS: ABR2022)		JUN 2022 (SBS: MAY2022)	
	Monto *	Dias V.	Monto *	Dias V.	Monto *	Dias V.	Monto *	Dias V.	Monto *	Dias V.	Monto *	Dias V.
Calificación (2)												
RESUMEN												

Última fecha reportada por la SBS : 31/05/2022

Operación	JUL 2021 (SBS: JUN2021)		AGO 2021 (SBS: JUL2021)		SET 2021 (SBS: AGO2021)		OCT 2021 (SBS: SET2021)		NOV 2021 (SBS: OCT2021)		DIC 2021 (SBS: NOV2021)	
	Monto *	Dias V.	Monto *	Dias V.	Monto *	Dias V.	Monto *	Dias V.	Monto *	Dias V.	Monto *	Dias V.
Calificación (2)	NOR											
RESUMEN												
- Línea No Utilizada	11.574.000,00											
LINEA NO UTIL. Y CRED. NO DESEMB.												
- LinCredEsqMultilínea	11.574.000,00											

Rectificaciones SBS

Entidad	Periodo SBS	Cuenta	Concepto Rectificación	Dice	Debe Decir
---------	-------------	--------	------------------------	------	------------

Aval/Codeudor

Montos expresados en unidades de soles*

Es Avalista de:

Información reportada por la SBS al 30/04/2022

Tipo Doc	Nro Documento	Nombre/Razón Social	Act	Pre	12m
----------	---------------	---------------------	-----	-----	-----

Montos expresados en unidades de soles*

Quiénes lo Avalan:

Información reportada por la SBS al 30/04/2022

Tipo Doc	Nro Documento	Nombre/Razón Social	Act	Pre	12m
----------	---------------	---------------------	-----	-----	-----

Montos expresados en unidades de soles*

Es Avalista de:

Información Reportada por Entidades de Microfinanzas / Otros Créditos

Tipo Doc	Nro Documento	Nombre/Razón Social	Act	Pre	12m
----------	---------------	---------------------	-----	-----	-----

Montos expresados en unidades de soles*

Quiénes lo Avalan:

Información Reportada por Entidades de Microfinanzas / Otros Créditos

Tipo Doc	Nro Documento	Nombre/Razón Social	Act	Pre	12m
----------	---------------	---------------------	-----	-----	-----

Documentos Protestados como Deudor/Aceptante

Montos expresados en unidades*

Reportado por la Cámara de Comercio de Lima (CCL)

Documentos Protestados sin Regularizar

	# Doc	Monto (S/) *	Max Días Venc.
Total:	0	0,00	

Tipo de Cambio 3.825

Nro. Secuencia	Tip. ** Reg.	Acreedor/Girador	Tipo Doc.	Moneda	Monto *	Monto * (S/)	Boletín	F. Protesto	F. Venc	Días Venc.
----------------	--------------	------------------	-----------	--------	---------	--------------	---------	-------------	---------	------------

**PR: Protestos, CJ: Cobranza Judicial, MO: Moras, PP: Procesos Penales

Montos expresados en unidades*

Reportado por la Cámara de Comercio de Lima (CCL)

Documentos Protestados Regularizados

	# Doc	Monto (S/) *
Total:	0	0,00

Nro. Secuencia	Tip. ** Reg.	Acreedor/Girador	Tipo Doc.	Moneda	Monto *	Monto * (S/)	Boletín	F. Protesto	F. Venc.	F. Reg
----------------	--------------	------------------	-----------	--------	---------	--------------	---------	-------------	----------	--------

**PR: Protestos, CJ: Cobranza Judicial, MO: Moras, PP: Procesos Penales

Detalle de Vencidos

Documentos Impagos

Montos expresados en unidades*

	# Doc	Monto (S/) *	Max Días Venc.
Total:	1	247,80	725

Se muestran los 10 primeros documentos ordenados por Fecha de Vencimiento, del más reciente al más antiguo

Tipo de Cambio 3.825

Nombre del Acreedor de la Obligación	Tipo Comprobante/ Concepto	Nro Comprobante	Condición Deuda	Moneda	Monto *	Monto * (S/)	F. Venc.
GESTION DE SERVICIOS AMBIENTALES S.A.C.	Factura	01-0F003-0010840	MOROSIDAD	S/.	247,80	247,80	28/06/2020

Comercio Exterior

Montos expresados en unidades de dólares

Muestra información reportada por la SUNAT desde el 07/02/2011

Resumen por Ejercicio

Ejercicio	Actividad	Número de Operaciones	Importe USD *	N° Países	3 países con mayor número de operaciones
2022	EXPORTACIÓN	76	9.464.118,02	12	DENMARK, BRAZIL, UNITED STATES
	IMPORTACIÓN	33	1.024.215,77	14	DENMARK, GERMANY, FRANCE
2021	EXPORTACIÓN	245	22.618.701,67	20	DENMARK, BRAZIL, UNITED STATES
	IMPORTACIÓN	103	6.014.788,11	10	DENMARK, UNITED STATES, FRANCE
2020	EXPORTACIÓN	263	19.962.818,49	21	DENMARK, BRAZIL, SPAIN
	IMPORTACIÓN	113	9.194.527,45	12	DENMARK, FRANCE, UNITED STATES
2019	EXPORTACIÓN	272	26.629.360,13	20	DENMARK, BRAZIL, UNITED STATES
	IMPORTACIÓN	131	5.571.131,09	12	DENMARK, UNITED STATES, GERMANY
2018	EXPORTACIÓN	330	30.302.047,99	22	DENMARK, ITALY, UNITED STATES
	IMPORTACIÓN	129	5.924.316,37	10	DENMARK, UNITED STATES, GERMANY

Resumen por Meses

Actividad	Ejercicio	Mes	Número de Operaciones	Importe USD *	N° Países	3 países con mayor número de operaciones
EXPORTACIÓN	2022	JUNIO	8	613.872,34	5	DENMARK, BRAZIL, DOMINICAN REPUBLIC
		MAYO	19	2.918.341,67	5	DENMARK, BRAZIL, ITALY
		ABRIL	11	1.812.541,45	5	DENMARK, BRAZIL, COLOMBIA
		MARZO	25	2.782.275,10	5	DENMARK, UNITED STATES, BRAZIL
		FEBRERO	3	55.053,50	5	GUATEMALA, EL SALVADOR, UNITED STATES
		ENERO	10	1.282.033,96	5	DENMARK, BRAZIL, COSTA RICA
	2021	DICIEMBRE	10	1.051.472,38	6	DENMARK, ECUADOR, MEXICO
		NOVIEMBRE	20	1.483.527,40	6	DENMARK, UNITED STATES, BRAZIL
		OCTUBRE	21	1.598.877,15	6	DENMARK, MEXICO, UNITED STATES
		SETIEMBRE	17	1.808.651,82	6	DENMARK, UNITED STATES, BRAZIL
		AGOSTO	25	1.828.085,98	6	DENMARK, BRAZIL, UNITED STATES
		JULIO	24	1.994.739,55	6	DENMARK, UNITED STATES, EL SALVADOR
		JUNIO	15	2.082.977,54	6	DENMARK, BRAZIL, COLOMBIA
		MAYO	25	2.713.689,13	6	DENMARK, UNITED STATES, BRAZIL
		ABRIL	18	2.320.625,19	6	DENMARK, BRAZIL, MEXICO
		MARZO	25	2.063.994,52	6	DENMARK, SPAIN, BRAZIL
		FEBRERO	24	2.141.185,01	6	DENMARK, ITALY, SPAIN
		ENERO	21	1.530.876,00	6	DENMARK, BRAZIL, SPAIN
	2020	DICIEMBRE	20	2.520.602,79	10	BRAZIL, DENMARK, ITALY
		NOVIEMBRE	28	2.417.707,28	10	DENMARK, BRAZIL, SPAIN
		OCTUBRE	10	361.515,15	10	BRAZIL, COLOMBIA, COSTA RICA
		SETIEMBRE	23	2.260.682,10	10	BRAZIL, DENMARK, UNITED STATES
		AGOSTO	25	1.884.916,76	10	DENMARK, SPAIN, BRAZIL
		JULIO	25	2.028.357,92	10	UNITED STATES, DENMARK, SPAIN
JUNIO		23	2.011.548,85	10	DENMARK, SPAIN, ITALY	
MAYO		24	993.888,92	10	SPAIN, ITALY, DENMARK	
ABRIL		23	1.302.617,70	10	BRAZIL, DENMARK, SPAIN	
MARZO		16	1.247.569,48	10	DENMARK, BRAZIL, ITALY	
FEBRERO		26	1.373.084,95	10	DENMARK, BRAZIL, SPAIN	
ENERO		20	1.560.326,59	10	DENMARK, SPAIN, ITALY	
2019	DICIEMBRE	17	1.498.327,36	13	DENMARK, SPAIN, BRAZIL	
	NOVIEMBRE	24	2.503.274,59	13	DENMARK, BRAZIL, UNITED STATES	
	OCTUBRE	26	2.172.474,54	13	DENMARK, BRAZIL, UNITED STATES	
	SETIEMBRE	23	1.485.036,63	13	DENMARK, BRAZIL, UNITED STATES	
	AGOSTO	26	1.363.952,30	13	DENMARK, BRAZIL, COLOMBIA	
	JULIO	15	2.102.849,64	13	DENMARK, BRAZIL, COLOMBIA	
	JUNIO	22	1.723.446,36	13	DENMARK, ITALY, UNITED STATES	
	MAYO	27	3.699.497,74	13	DENMARK, UNITED STATES, ITALY	
	ABRIL	23	2.504.949,71	13	DENMARK, SPAIN, BRAZIL	
	MARZO	22	2.972.841,46	13	DENMARK, BRAZIL, COSTA RICA	
	FEBRERO	26	2.923.101,29	13	DENMARK, BRAZIL, ITALY	
	ENERO	21	1.679.608,51	13	DENMARK, BRAZIL, ITALY	
2018	DICIEMBRE	24	2.472.466,80	15	DENMARK, ITALY, UNITED STATES	
	NOVIEMBRE	24	2.785.096,23	15	DENMARK, BRAZIL, SPAIN	
	OCTUBRE	20	2.544.861,69	15	DENMARK, SPAIN, ITALY	

		SETIEMBRE	30	2.342.492,68	15	DENMARK, SPAIN, ITALY
		AGOSTO	19	2.018.101,21	15	DENMARK, SPAIN, AUSTRALIA
		JULIO	32	3.314.006,48	15	DENMARK, UNITED STATES, SPAIN
		JUNIO	27	1.814.293,39	15	DENMARK, UNITED STATES, ITALY
		MAYO	29	3.152.803,09	15	DENMARK, ITALY, SPAIN
		ABRIL	26	1.113.753,16	15	DENMARK, UNITED STATES, BRAZIL
		MARZO	30	3.069.717,46	15	DENMARK, ITALY, SPAIN
		FEBRERO	34	2.634.628,94	15	DENMARK, BRAZIL, ITALY
		ENERO	35	3.039.826,86	15	DENMARK, BRAZIL, UNITED STATES
IMPORTACIÓN	2022	JUNIO	2	12.726,13	3	DENMARK, SWEDEN, UNITED STATES
		MAYO	4	75.101,14	5	DENMARK, FRANCE, UNITED KINGDOM
		ABRIL	11	215.559,23	9	DENMARK, GERMANY, UNITED STATES
		MARZO	7	124.004,80	5	DENMARK, ITALY, NETHERLANDS
		FEBRERO	1	21.618,15	6	SWITZERLAND, CHINA, CZECH REPUBLIC
		ENERO	8	575.206,32	1	DENMARK
	2021	DICIEMBRE	9	800.602,04	4	DENMARK, ITALY, MEXICO
		NOVIEMBRE	5	385.928,47	1	DENMARK
		OCTUBRE	8	497.926,80	1	DENMARK
		SETIEMBRE	10	666.605,40	5	DENMARK, UNITED STATES, FRANCE
		AGOSTO	8	597.650,79	4	DENMARK, GERMANY, UNITED STATES
		JULIO	9	376.251,82	5	DENMARK, UNITED STATES, FRANCE
		JUNIO	8	466.127,52	2	DENMARK, UNITED STATES
		MAYO	6	282.697,73	3	DENMARK, UNITED STATES, CHINA
		ABRIL	8	301.666,57	4	DENMARK, UNITED STATES, CHINA
		MARZO	13	621.897,02	6	DENMARK, UNITED STATES, CHINA
		FEBRERO	11	592.460,37	5	DENMARK, UNITED KINGDOM, UNITED STATES
		ENERO	8	424.973,57	5	DENMARK, FRANCE, ITALY
	2020	DICIEMBRE	9	832.777,42	7	DENMARK, CHINA, FRANCE
		NOVIEMBRE	13	1.462.207,08	6	DENMARK, UNITED STATES, GERMANY
		OCTUBRE	9	359.530,52	3	DENMARK, FRANCE, UNITED STATES
		SETIEMBRE	8	1.698.806,16	3	DENMARK, FRANCE, ITALY
		AGOSTO	8	480.448,24	3	DENMARK, SWITZERLAND, CHINA
		JULIO	10	875.425,51	2	DENMARK, MEXICO
		JUNIO	12	642.950,21	3	DENMARK, FRANCE, UNITED STATES
		MAYO	8	381.453,81	3	DENMARK, FRANCE, MEXICO
		ABRIL	10	534.169,39	3	DENMARK, FRANCE, ITALY
		MARZO	8	572.489,35	2	DENMARK, UNITED STATES
		FEBRERO	8	522.915,64	1	DENMARK
		ENERO	10	831.354,14	2	DENMARK, UNITED STATES
	2019	DICIEMBRE	9	262.482,32	3	DENMARK, UNITED STATES, COLOMBIA
		NOVIEMBRE	14	544.203,89	10	DENMARK, GERMANY, UNITED STATES
		OCTUBRE	10	347.496,04	2	DENMARK, UNITED STATES
		SETIEMBRE	12	502.984,22	3	DENMARK, UNITED STATES, MEXICO
		AGOSTO	10	490.165,85	5	DENMARK, UNITED STATES, ITALY
		JULIO	10	573.665,08	3	DENMARK, UNITED STATES, GERMANY
		JUNIO	9	227.087,78	2	DENMARK, UNITED STATES
		MAYO	10	491.230,35	3	DENMARK, UNITED STATES, MEXICO
		ABRIL	15	566.792,20	7	DENMARK, UNITED STATES, ITALY
		MARZO	11	659.650,28	4	DENMARK, UNITED STATES, GERMANY
		FEBRERO	12	405.353,81	3	DENMARK, UNITED STATES, GERMANY
		ENERO	9	500.019,26	3	DENMARK, MEXICO, UNITED STATES
	2018	DICIEMBRE	8	350.828,60	4	DENMARK, UNITED STATES, COLOMBIA
		NOVIEMBRE	10	563.009,31	3	DENMARK, ITALY, UNITED STATES
		OCTUBRE	14	751.427,07	3	DENMARK, MEXICO, GERMANY
		SETIEMBRE	11	483.234,29	4	DENMARK, GERMANY, UNITED STATES
		AGOSTO	11	617.228,66	3	DENMARK, UNITED STATES, GERMANY
		JULIO	11	450.454,32	5	DENMARK, UNITED STATES, SWITZERLAND
		JUNIO	8	369.444,81	2	DENMARK, UNITED STATES
		MAYO	9	537.117,89	4	DENMARK, UNITED STATES, GERMANY
		ABRIL	13	498.063,33	4	DENMARK, GERMANY, FRANCE
		MARZO	12	450.551,04	5	DENMARK, FRANCE, MEXICO
		FEBRERO	14	551.369,91	4	DENMARK, UNITED STATES, GERMANY
		ENERO	8	301.587,16	6	DENMARK, ITALY, MEXICO

PUBLICACIÓN DIARIO "EL PERUANO"

Reporte Otros Créditos

Institución	ENE 2022		FEB 2022		MAR 2022		ABR 2022		MAY 2022		JUN 2022	
	Monto *	Dias V.	Monto *	Dias V.	Monto *	Dias V.	Monto *	Dias V.	Monto *	Dias V.	Monto *	Dias V.

Institución	JUL 2021		AGO 2021		SET 2021		OCT 2021		NOV 2021		DIC 2021	
	Monto *	Dias V.	Monto *	Dias V.	Monto *	Dias V.	Monto *	Dias V.	Monto *	Dias V.	Monto *	Dias V.

Reporte Otros Créditos por entidades

Sin Información