



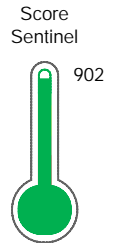
Reporte de Deudas

El reporte contiene solo los títulos seleccionados

- Información General
- Consulta Rápida
- Principales Acreedores
- Detalle Variación
- Posición Histórica
- Gráficos
- Rep. Vencidos
- Rep. SBS/Microf.
- SBS/Microf. Entidades
- Rectificaciones SBS
- Avalados/Avalistas
- Hechos de Importancia
- Documentos CCL
- Detalle de Vencidos
- Comercio Exterior
- Otros Créditos
- Otros Créd. Entidades
- Otros Rep. Negativos

RUC 20521268191 - TEMA LITOCLEAN S.A.C.

Fecha Proceso	Tipo Doc.	N. Doc.	Nota	Deuda Total *	Var.	Actual	Previo	12m
06/05/2024	RUC	20521268191	0.118	7.156.199,97	▼	●	●	●



Excelente Puntaje

* La persona consultada cuenta con los siguientes créditos e indicadores.

☰ Línea de Crédito

Sentinel Sabio

🏠 Bancarizado: SI

Recomendación de Sentinel Sabio

Evaluación Crediticia



OBSERVAR
Producto Genérico

Detalle:

- El promedio de deudas negativas (Sunat, AFP, Protestos) representa entre 3% y 5% del promedio deuda en el SF en los últimos 3 meses

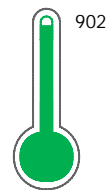
Cuota Estimada Mensual

S/ 290998,



Score Sentinel

Nivel de Riesgo



Excelente Puntaje

Recomendación:

Estadísticamente, en este nivel de score, 3 de 100 empresas podrían caer en incumplimiento en los próximos 12 meses

Información General

Datos Principales

24/01/2024: Última actualización de información reportada por SUNAT

Razón Social:	TEMA LITOCLEAN S.A.C.		
Nombre Comercial:	-		
Tipo de Contribuyente:	SOCIEDAD ANONIMA CERRADA		
Estado de Contribuyente:	ACTIVO	Condición del Contribuyente:	HABIDO
Inicio de Actividades:	01/01/2010		
Tamaño contribuyente:	PRINCIPAL	Dependencia:	INTENDENCIA LIMA PRICO
Actividad Económica Principal	OTRAS ACTIVIDADES EMPRESARIALES NCP.		
Actividad Económica Secundaria 1	ELIMINACION DE DESPERDICIOS	Actividad Económica Secundaria 2	-
Fecha Inscripción RRPP:	03/03/2009	Número de Partida Registral:	-
Folio:	-	Asiento:	-

Agente de retención

Direcciones Registradas

Dirección	Fuente
AVENIDA JOSE GALVEZ BARRENECHEA NRO 566 URBANIZACION CORPAC SAN ISIDRO - LIMA - LIMA (OF. 501)	SUNAT - DOMICILIO FISCAL
JIRON TEOFILO CASTILLO NRO. 221 URBANIZACION APOLO LA VICTORIA - LIMA - LIMA	SUNAT - DEPOSITO
AVENIDA JOSE GALVEZ BARRENECHEA NRO. 566 DTO. 403 SAN ISIDRO - LIMA - LIMA (URBANIZACION CORPAC)	SUNAT - OF. ADMINIST.
JIRON HECTOR ARELLANO NRO. 105 LA VICTORIA - LIMA - LIMA	SUNAT - DEPOSITO

Representantes Legales

Nro Documento	Nombre de Representante	Act	Pre	12m	Fecha desde que ocupa Cargo	Cargo
00000837728	TASIAS FRANCI ALBERTO				15/03/2012	GERENTE GENERAL
08702479	CHAW NAMUCHE JUAN ROBERTO				24/03/2022	APODERADO

Empresas Relacionadas a:

TASIAS FRANCI ALBERTO

Ruc	Razón Social	Semáforos			Fecha desde que ocupa Cargo	Cargo	Estado
		Act	Pre	12m			
20602867812	CONSORCIO SUPERVISOR TEMA LITOCLEAN				19/12/2017	APODERADO	BAJA DE OFICIO

CHAW NAMUCHE JUAN ROBERTO

Ruc	Razón Social	Semáforos			Fecha desde que ocupa Cargo	Cargo	Estado
		Act	Pre	12m			
20511757941	J & C SOLUCIONES PERTINENTES E INTEGRALES S.A.C.				13/09/2005	GERENTE GENERAL	BAJA DE OFICIO
20549469290	HESSA PERU S.A.C.				17/08/2012	GERENTE GENERAL	BAJA DE OFICIO
20563283433	COMERCIALIZADORA TRADING S.A.C.				07/04/2015	GERENTE GENERAL	BAJA DE OFICIO
20600180399	SOLTECHING S.A.C.				30/01/2015	GERENTE GENERAL	SUSPENSION TEMPORAL
20608931750	CONSORCIO TEMA LITOCLEAN MARAÑON				10/12/2021	APODERADO	ACTIVO

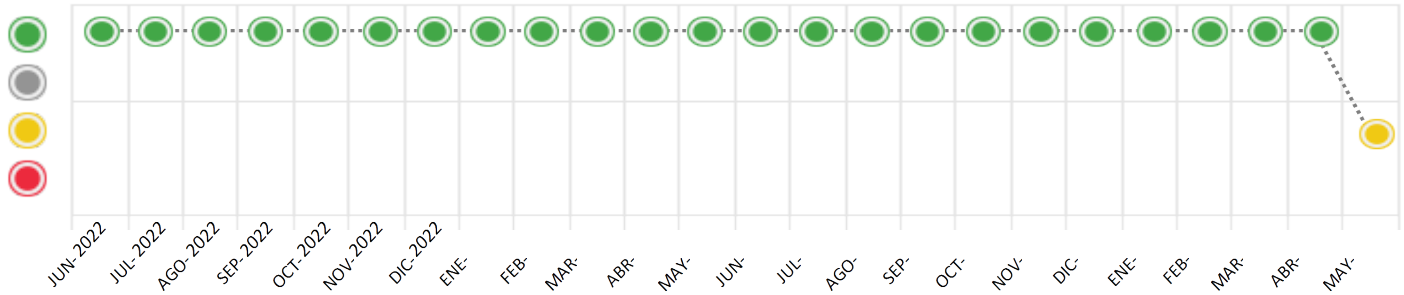
Consulta Rápida

Documento de identidad consultado

Fecha Proceso	Tipo Doc.	N. Doc.	Nombre o Raz. Social	Nota	Deuda Total *	Var.	Actual	Previo	12m
06/05/2024	RUC	20521268191	TEMA LITOCLEAN S.A.C.	0.118	7.156.199,97	▼	●	●	●

Montos expresados en unidades de soles*

Semáforos de los últimos 24 meses



Semáforo	Descripción
●	No registra información de deudas
●	Mínimo Riesgo: Sin deudas vencidas
●	Mediano Riesgo: Deudas con poco atraso*
●	Alto Riesgo: Deudas con atraso significativo*

*Semáforo deuda menor: Deuda vencida menor S/ 100 personas naturales o menor S/ 500 personas jurídicas

- Verde: 0 <= Sem. < 0.001
- Amarillo: 0.001 <= Sem. <= 2
- Rojo: 2 < Sem. <= 6

Variación	Descripción
▼	Variación Negativa: La nueva información reportada ha incrementado tu riesgo crediticio
▲	Variación Positiva: La nueva información ha mejorado tu posición de riesgo
%	Variación Porcentual Positiva: El monto total reportado por la SBS/Microfinanzas o número de instituciones financieras ha aumentado
%	Variación Porcentual Negativa: El monto total reportado por la SBS/Microfinanzas o número de instituciones financieras ha disminuido
≡	Aproximadamente igual o igual

Detalle de la deuda SBS/Microfinanzas

Entidad	Deuda Anterior			Deuda a MAY 2024				Rect. (1)	Disc.
	NOV 2023	FEB 2024	ABR 2024	Fecha Inf.	Calif. (2)	Monto *	Días Venc.		
	1.934.323,84	2.005.590,67	4.841.299,87	31/03/2024	NOR	0			
	415.352,33	1.484.773,94	1.467.417,10	31/03/2024	NOR	0			
TOTAL	2.349.676,17	3.490.364,61	6.308.716,97			6.308.716,97			

(1) Ver detalle en el cuadro de Rectificaciones SBS

(2) NOR: Normal, CPP: Con Problemas Potenciales, DEF: Deficiente, DUD: Dudoso, PER: Pérdida, SCAL: Sin Calificación

Detalle de la deuda de Otros Créditos

Entidad	Deuda Anterior			Deuda a MAY 2024				Disc.
	NOV 2023	FEB 2024	ABR 2024	Fecha Inf.	Calif. (2)	Monto	Días Venc.	
TOTAL								

(2) NOR: Normal, CPP: Con Problemas Potenciales, DEF: Deficiente, DUD: Dudoso, PER: Pérdida, SCAL: Sin Calificación

Detalle de vencidos

# Doc	Fuente - Acreedor	Monto *	Días Venc.
	Deuda Tributaria	847.483,00	36
1	SUPERINTENDENCIA NACIONAL DE ADMINISTRACION TRIBUTARIA SUNAT	847.483,00	36

Utilización de Líneas de Crédito

Instituciones	**	Línea Aprobada	Línea No Utilizada	Línea Utilizada	% L. Ut.
BBVA	TOT		74.360,00		
TOTAL			74.360,00		0%

**(TOT): Otras Tarjetas de Crédito

Principales Acreedores

Montos expresados en unidades de soles*

Resumen de Deudas

Descripción de la Deuda	Monto *	Días
Deuda total SBS al 31/03/2024	6.308.716,97	
% Calificación normal	100,00	
Peor Calificación (2)	NOR	
Otros Créditos	0,00	****
Deuda vencida		
Deuda Tributaria	847.483,00	36
Total deuda vencida	847.483,00	

Detalle de deuda SBS/Microfinanzas

Institución SBS	Calif. (2)	Saldo *	% Ven.	Días Venc.	Rect.(1)
BCP	NOR	4.841.299,87	0,00		
BBVA	NOR	1.467.417,10	0,00		
Deuda Total SBS/MicroFinanzas		6.308.716,97	0		

Detalle de Riesgos SBS/Microfinanzas

Concepto	Saldo *
Deuda Directa	3.184.848,35
Deuda Indirecta	3.123.868,62
Deuda Castigada	0,00
Deuda Total SBS/MicroFinanzas	6.308.716,97
Línea Tarj. Cred. No utilizada	74.360,00
Total Riesgo SBS/MicroFinanzas	6.383.076,97

Detalle de deuda Otros Créditos

Empresa	Calif. (2)	Saldo *	% Ven.	Días Venc.	Disc.
Deuda Total Otros Créditos		0,00	0		

Detalle de vencidos

# Doc	Fuente - Acreedor	Monto *	Días Venc.
	Deuda Tributaria	847.483,00	36
1	SUPERINTENDENCIA NACIONAL DE ADMINISTRACION TRIBUTARIA SUNAT	847.483,00	36

Detalle Variación

Montos expresados en unidades de soles*

Resumen de la variación

Descripción de la deuda	22/04/2024	06/05/2024	Variación
Score	0.000	0.118	0.118
Nro. Entidades SBS/Microf.	2	2	0
Riesgo Total SBS/Microf. *	6.308.716,97	6.308.716,97	
Deuda Directa	3.184.848,35	3.184.848,35	0,00
Deuda Indirecta	3.123.868,62	3.123.868,62	0,00
Deuda Castigada	0,00	0,00	0,00

Variación del Riesgo Total SBS/Microf. *	Antes	06/05/2024	Variación
Último Mes	6.308.716,97	6.308.716,97	0,00
Último Trimestre	3.490.364,61	6.308.716,97	2.818.352,36
Último Semestre	2.349.676,17	6.308.716,97	3.959.040,80
Último Año	2.240.135,18	6.308.716,97	4.068.581,79

Calificación SBS/Microf.	22/04/2024	06/05/2024	Variación
% NOR (Normal)	100.00	100.00	0.00
% CPP (Con Problemas Potenciales)	0.00	0.00	0.00
% DEF (Deficiente)	0.00	0.00	0.00
% DUD (Dudoso)	0.00	0.00	0.00
% PER (Pérdida)	0.00	0.00	0.00

Deuda vencida *	22/04/2024	06/05/2024	Variación
-----------------	------------	------------	-----------

Deuda Tributaria	0,00	847.483,00	847.483,00
Total deuda vencida	0,00	847.483,00	847.483,00
Deuda por Otros Créditos *	22/04/2024	06/05/2024	Variación
Total deuda otros créditos	0,00	0,00	0,00

Detalle de la variación

Fuente - Acreedor *	22/04/2024	06/05/2024	Variación
Deuda Tributaria			847.483,00
SUPERINTENDENCIA NACIONAL DE ADMINISTRACION TRIBUTARIA SUNAT	0,00	847.483,00	847.483,00

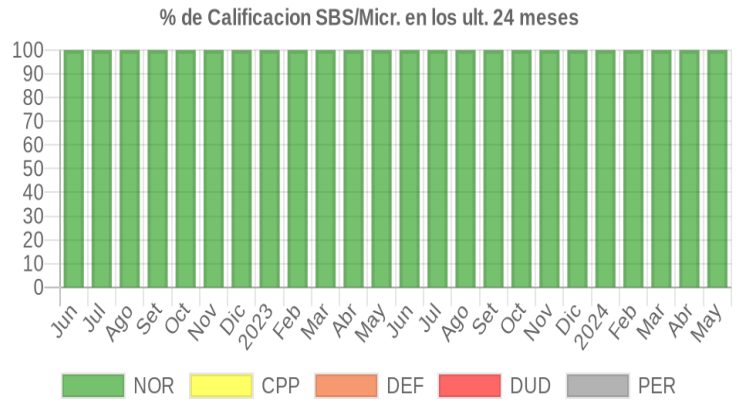
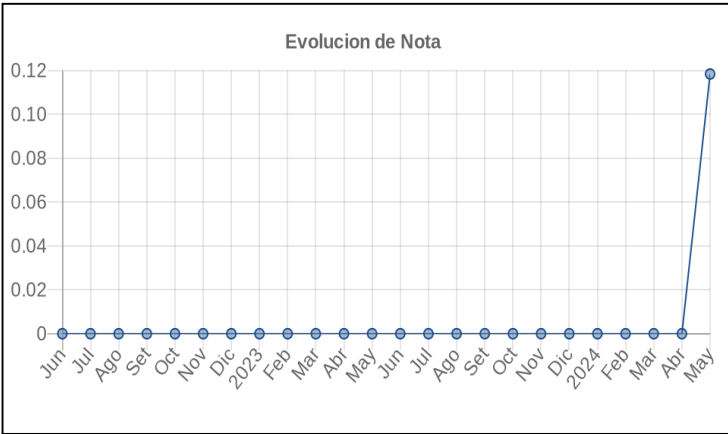
Posición Histórica

Montos expresados en unidades de soles*

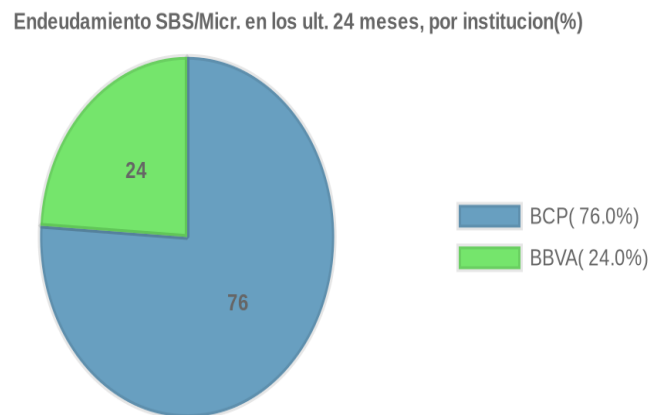
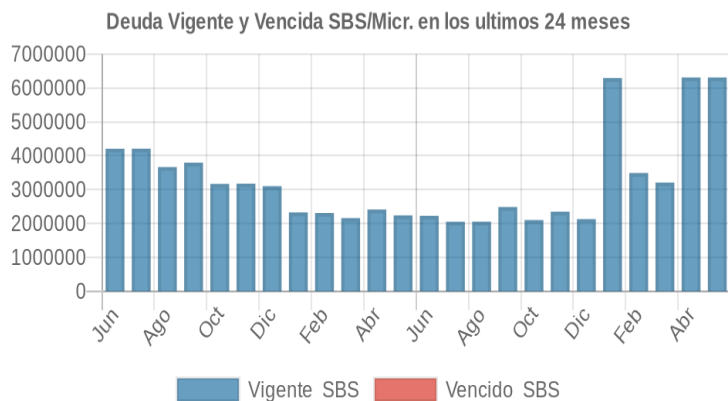
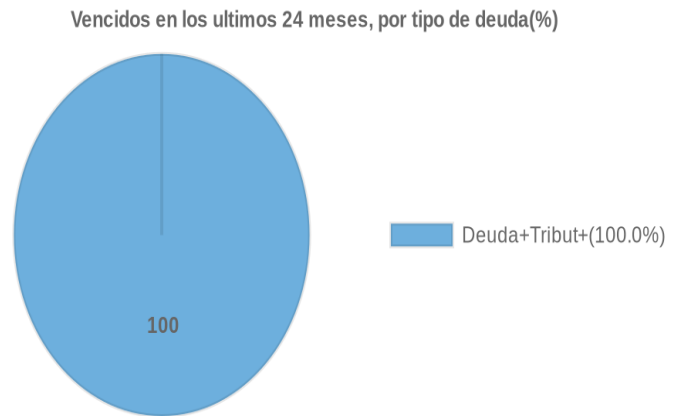
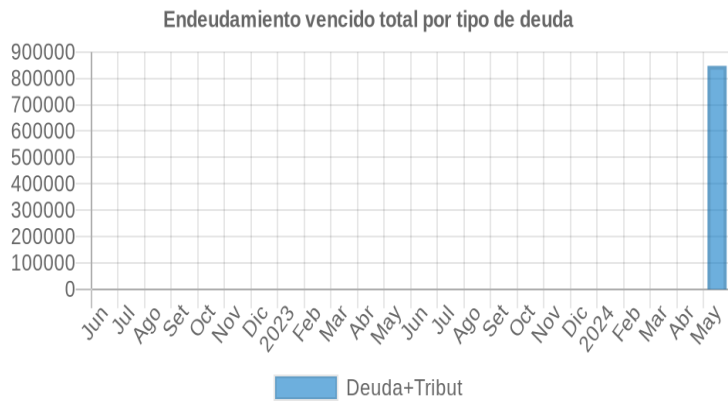
Fecha de Proceso	Sema. Actual	Sem. Riesgo	Var.	Superintendencia de Banca y Seguros (SBS/Microfinan.)				Otros Créditos	Otros Vencidos *				Ctas. Cerr./Anu.		Otros Repor. Negati.	
				# Enti.	Deuda Total *	% Cali. normal	Peor Califi. (2)		Deuda Vencida *	Protestos	Docs. Impagos	Deuda Tributaria	Deuda Laboral	Cta. Cte.		Tar. Cred.
06/05/2024		0.118	▼	2	6.308.716,97	100.00	NOR	0,00	0,00	0,00	0,00	847.483,00	0,00	0	0	0
22/04/2024		0.000	⊘	2	6.308.716,97	100.00	NOR	0,00	0,00	0,00	0,00	0,00	0,00	0	0	0
21/03/2024		0.000	⊘	2	3.208.492,86	100.00	NOR	0,00	0,00	0,00	0,00	0,00	0,00	0	0	0
21/02/2024		0.000	⊘	2	3.490.364,61	100.00	NOR	0,00	0,00	0,00	0,00	0,00	0,00	0	0	0
19/01/2024		0.000	⊘	2	6.290.917,66	100.00	NOR	0,00	0,00	0,00	0,00	0,00	0,00	0	0	0
22/12/2023		0.000	⊘	2	2.130.379,03	100.00	NOR	0,00	0,00	0,00	0,00	0,00	0,00	0	0	0
23/11/2023		0.000	⊘	2	2.349.676,17	100.00	NOR	0,00	0,00	0,00	0,00	0,00	0,00	0	0	0
23/10/2023		0.000	⊘	2	2.101.549,96	100.00	NOR	0,00	0,00	0,00	0,00	0,00	0,00	0	0	0
21/09/2023		0.000	⊘	2	2.486.694,92	100.00	NOR	0,00	0,00	0,00	0,00	0,00	0,00	0	0	0
24/08/2023		0.000	⊘	2	2.054.141,56	100.00	NOR	0,00	0,00	0,00	0,00	0,00	0,00	0	0	0
24/07/2023		0.000	⊘	2	2.052.320,57	100.00	NOR	0,00	0,00	0,00	0,00	0,00	0,00	0	0	0
22/06/2023		0.000	⊘	2	2.228.810,32	100.00	NOR	0,00	0,00	0,00	0,00	0,00	0,00	0	0	0
22/05/2023		0.000	⊘	2	2.240.135,18	100.00	NOR	0,00	0,00	0,00	0,00	0,00	0,00	0	0	0
24/04/2023		0.000	⊘	2	2.412.647,71	100.00	NOR	0,00	0,00	0,00	0,00	0,00	0,00	0	0	0
22/03/2023		0.000	⊘	2	2.158.848,73	100.00	NOR	0,00	0,00	0,00	0,00	0,00	0,00	0	0	0
21/02/2023		0.000	⊘	2	2.309.102,98	100.00	NOR	0,00	0,00	0,00	0,00	0,00	0,00	0	0	0
23/01/2023		0.000	⊘	2	2.326.008,33	100.00	NOR	0,00	0,00	0,00	0,00	0,00	0,00	0	0	0
22/12/2022		0.000	⊘	2	3.102.192,90	100.00	NOR	0,00	0,00	0,00	0,00	0,00	0,00	0	0	0
23/11/2022		0.000	⊘	2	3.176.343,52	100.00	NOR	0,00	0,00	0,00	0,00	0,00	0,00	0	0	0
24/10/2022		0.000	⊘	2	3.168.062,09	100.00	NOR	0,00	0,00	0,00	0,00	0,00	0,00	0	0	0
22/09/2022		0.000	⊘	2	3.794.721,70	100.00	NOR	0,00	0,00	0,00	0,00	0,00	0,00	0	0	0
22/08/2022		0.000	⊘	2	3.664.335,43	100.00	NOR	0,00	0,00	0,00	0,00	0,00	0,00	0	0	0
22/07/2022		0.000	⊘	2	4.207.157,72	100.00	NOR	0,00	0,00	0,00	0,00	0,00	0,00	0	0	0
23/06/2022		0.000	⊘	2	4.206.968,48	100.00	NOR	0,00	0,00	0,00	0,00	0,00	0,00	0	0	0

Gráficos

Montos expresados en unidades de soles*



NOR: Normal, CPP: Con Problemas Potenciales, DEF: Deficiente, DUD: Dudoso, PER: Pérdida, SCAL: Sin Calificación



Reporte de Vencidos

Montos expresados en unidades de soles*

Fuente - Acreedor	FEB 2024			MAR 2024			ABR 2024			MAY 2024		
	# Docs.	Monto *	Dias V.	# Docs.	Monto *	Dias V.	# Docs.	Monto *	Dias V.	# Docs.	Monto *	Dias V.
Deuda Tributaria												
SUPERINTENDENCIA NACIONAL DE ADMINISTRACION		0,00			0,00			0,00		1	847.483,00	36
Total	0			0			0			1	847.483,00	36

Montos expresados en unidades de soles*

Fuente - Acreedor	OCT 2023			NOV 2023			DIC 2023			ENE 2024		
	# Docs.	Monto *	Dias V.	# Docs.	Monto *	Dias V.	# Docs.	Monto *	Dias V.	# Docs.	Monto *	Dias V.
Deuda Tributaria												
SUPERINTENDENCIA NACIONAL DE ADMINISTRACION		0,00			0,00			0,00			0,00	
Total	0			0			0			0		

Montos expresados en unidades de soles*

Fuente - Acreedor	JUN 2023			JUL 2023			AGO 2023			SET 2023		
	# Docs.	Monto *	Dias V.	# Docs.	Monto *	Dias V.	# Docs.	Monto *	Dias V.	# Docs.	Monto *	Dias V.
Deuda Tributaria												
SUPERINTENDENCIA NACIONAL DE ADMINISTRACION		0,00			0,00			0,00			0,00	
Total	0			0			0			0		

Reporte SBS/Microfinanzas

Montos expresados en unidades de soles*

Última fecha reportada por la SBS : 31/03/2024

ÚLTIMOS 6 MESES		DIC 2023 (SBS: NOV 2023)	ENE 2024 (SBS: DIC 2023)	FEB 2024 (SBS: ENE 2024)	MAR 2024 (SBS: FEB 2024)	ABR 2024 (SBS: MAR 2024)	MAY 2024 (SBS: MAR2024)
% Porcentaje de Calificación	NOR (Normal)	100.00	100.00	100.00	100.00	100.00	100.00
	CPP (Con Problemas Pote.)	0.00	0.00	0.00	0.00	0.00	0.00
	DEF (Deficiente)	0.00	0.00	0.00	0.00	0.00	0.00
	DUD (Dudoso)	0.00	0.00	0.00	0.00	0.00	0.00
	PER (Pérdida)	0.00	0.00	0.00	0.00	0.00	0.00

Institución	DIC 2023 (SBS: NOV 2023)		ENE 2024 (SBS: DIC 2023)		FEB 2024 (SBS: ENE 2024)		MAR 2024 (SBS: FEB 2024)		ABR 2024 (SBS: MAR 2024)		MAY 2024 (SBS: MAR2024)	
	Monto *	Dias V.	Monto *	Dias V.	Monto *	Dias V.	Monto *	Dias V.	Monto *	Dias V.	Monto *	Dias V.
BCP	1.754.644,19		4.812.544,72		2.005.590,67		1.730.782,83		4.841.299,87		4.841.299,87	
BBVA	375.734,84		1.478.372,94		1.484.773,94		1.477.710,03		1.467.417,10		1.467.417,10	
TOTAL	2.130.379,03		6.290.917,66		3.490.364,61		3.208.492,86		6.308.716,97		6.308.716,97	

Última fecha reportada por la SBS : 31/03/2024

Operación	DIC 2023 (SBS: NOV 2023)		ENE 2024 (SBS: DIC 2023)		FEB 2024 (SBS: ENE 2024)		MAR 2024 (SBS: FEB 2024)		ABR 2024 (SBS: MAR 2024)		MAY 2024 (SBS: MAR2024)	
	Monto *	Dias V.	Monto *	Dias V.	Monto *	Dias V.	Monto *	Dias V.	Monto *	Dias V.	Monto *	Dias V.
RESUMEN												
- Total Deuda	2.130.379,03		6.290.917,66		3.490.364,61		3.208.492,86		6.308.716,97		6.308.716,97	
- Línea No Utilizada	82.876,50		73.624,50		71.498,20		126.231,25		74.360,00		74.360,00	
- Garantías	133.257,00		132.294,00		135.682,00		99.549,00		97.916,00		97.916,00	
CREDITOS DIRECTOS												
- CREDITOS VIGENTES	95.153,92		3.149.795,83		88.148,89		79.977,20		3.184.848,35		3.184.848,35	
-- MedE: Cred.Rev.LíneaTarj. Crédito	9.217,00		6.083,94		8.083,82		4.117,63		1.802,29		1.802,29	
-- MedE: Descuentos			3.062.033,04						2.722.145,40		2.722.145,40	
--- Otros			3.062.033,04						2.722.145,40		2.722.145,40	
-- MedE: Préstamos									390.000,00		390.000,00	
--- NoRevolventes									390.000,00		390.000,00	
-- MedE: ArrendamientoFinanc	85.936,92		81.678,85		80.065,07		75.859,57		70.900,66		70.900,66	
CREDITOS INDIRECTOS												



- CartasFianzaOtorgadas	2.035.225,11	3.141.121,83	3.402.215,72	3.128.515,66	3.123.868,62	3.123.868,62
LINEA NO UTIL. Y CRED. NO DESEMB.						
- LinCredTarjetaCrédito	74.130,53	73.624,50	71.498,20	72.868,99	74.360,00	74.360,00
- LinCredEsqMultilinea	8.745,97			53.362,26		
GARANTIAS						
- GARANTIAS RECIBIDAS	133.257,07	132.294,03	135.682,52	99.549,28	97.916,47	97.916,47
-- 1eraGEquipoTransporte	133.257,07	132.294,03	135.682,52	64.388,14	97.916,47	97.916,47
-- OtrasGtiasNoPref				35.161,14		

Montos expresados en unidades de soles*

Última fecha reportada por la SBS : 31/03/2024

6 MESES ANTERIORES		JUN 2023 (SBS: MAY 2023)	JUL 2023 (SBS: JUN 2023)	AGO 2023 (SBS: JUL 2023)	SET 2023 (SBS: AGO 2023)	OCT 2023 (SBS: SET 2023)	NOV 2023 (SBS: OCT 2023)
% Porcentaje de Calificación	NOR (Normal)	100.00	100.00	100.00	100.00	100.00	100.00
	CPP (Con Problemas Pote.)	0.00	0.00	0.00	0.00	0.00	0.00
	DEF (Deficiente)	0.00	0.00	0.00	0.00	0.00	0.00
	DUD (Dudoso)	0.00	0.00	0.00	0.00	0.00	0.00
	PER (Pérdida)	0.00	0.00	0.00	0.00	0.00	0.00

Institución	JUN 2023 (SBS: MAY 2023)		JUL 2023 (SBS: JUN 2023)		AGO 2023 (SBS: JUL 2023)		SET 2023 (SBS: AGO 2023)		OCT 2023 (SBS: SET 2023)		NOV 2023 (SBS: OCT 2023)	
	Monto *	Dias V.	Monto *	Dias V.	Monto *	Dias V.	Monto *	Dias V.	Monto *	Dias V.	Monto *	Dias V.
BCP	1.844.382,75	1	1.681.252,81		1.688.553,21		2.136.950,01		1.693.392,02		1.934.323,84	
BBVA	384.427,57		371.067,76		365.588,35		349.744,91		408.157,94		415.352,33	
TOTAL	2.228.810,32	1	2.052.320,57		2.054.141,56		2.486.694,92		2.101.549,96		2.349.676,17	

Última fecha reportada por la SBS : 31/03/2024

Operación	JUN 2023 (SBS: MAY 2023)		JUL 2023 (SBS: JUN 2023)		AGO 2023 (SBS: JUL 2023)		SET 2023 (SBS: AGO 2023)		OCT 2023 (SBS: SET 2023)		NOV 2023 (SBS: OCT 2023)	
	Monto *	Dias V.	Monto *	Dias V.	Monto *	Dias V.	Monto *	Dias V.	Monto *	Dias V.	Monto *	Dias V.
RESUMEN												
- Total Deuda	2.228.810,32	1	2.052.320,57		2.054.141,56		2.486.694,92		2.101.549,96		2.349.676,17	
- Línea No Utilizada	70.802,32		68.587,88		344.314,43		73.545,28		445.326,76		219.779,19	
- Garantías	68.556,00		67.605,00		67.233,00		68.854,00		135.290,00		136.895,00	
CREDITOS DIRECTOS												
- CRÉDITOS VIGENTES	278.391,53	1	56.526,46		60.020,99		508.737,91		107.449,04		284.591,16	
-- MedE: Cred.Rev.LíneaTarj. Crédito	2.797,68		4.022,12		10.158,64		454,72		12.945,15		9.376,10	
-- MedE: Descuentos							459.621,26				183.274,97	
--- Otros							459.621,26				183.274,97	
-- MedE: Préstamos	220.000,00	1										
--- NoRevolventes	220.000,00	1										
-- MedE: ArrendamientoFinanc	55.593,85		52.504,34		49.862,35		48.661,93		94.503,89		91.940,09	
CREDITOS INDIRECTOS												
- CartasFianzaOtorgadas	1.950.418,79		1.995.794,11		1.994.120,57		1.977.957,01		1.994.100,92		2.065.085,01	
LINEA NO UTIL. Y CRED. NO DESEMB.												
- LinCredTarjetaCrédito	70.802,32		68.587,88		70.117,26		73.545,28		75.327,20		68.512,10	
- LinCredEsqMultilinea					274.197,17				369.999,56		151.267,09	
GARANTIAS												
- GARANTIAS RECIBIDAS	68.556,25		67.605,89		67.233,20		68.854,40		135.290,16		136.895,24	
-- 1eraGEquipoTransporte	68.556,25		67.605,89		67.233,20		68.854,40		135.290,16		136.895,24	

Reporte SBS/Microfinanzas por entidades

Reportado por : BCP

Última fecha reportada por la SBS : 31/03/2024

Operación	DIC 2023 (SBS: NOV2023)		ENE 2024 (SBS: DIC2023)		FEB 2024 (SBS: ENE2024)		MAR 2024 (SBS: FEB2024)		ABR 2024 (SBS: MAR2024)		MAY 2024 (SBS: MAR2024)	
	Monto *	Dias V.	Monto *	Dias V.	Monto *	Dias V.	Monto *	Dias V.	Monto *	Dias V.	Monto *	Dias V.
Calificación (2)	NOR		NOR		NOR		NOR		NOR		NOR	
RESUMEN												
- Total Deuda	1.754.644,19		4.812.544,72		2.005.590,67		1.730.782,83		4.841.299,87		4.841.299,87	
- Línea No Utilizada	8.745,97						53.362,26					



CREDITOS DIRECTOS						
- CREDITOS VIGENTES	8.627,53	3.067.561,48	3.502,02	1.386,62	3.113.947,69	3.113.947,69
-- MedE: Cred.Rev.LineaTarj. Crédito	8.627,53	5.528,44	3.502,02	1.386,62	1.802,29	1.802,29
-- MedE: Descuentos		3.062.033,04			2.722.145,40	2.722.145,40
--- Otros		3.062.033,04			2.722.145,40	2.722.145,40
-- MedE: Préstamos					390.000,00	390.000,00
--- NoRevolventes					390.000,00	390.000,00
CREDITOS INDIRECTOS						
- CartasFianzaOtorgadas	1.746.016,66	1.744.983,24	2.002.088,65	1.729.396,21	1.727.352,18	1.727.352,18
LINEA NO UTIL. Y CRED. NO DESEMB.						
- LinCredEsqMultilinea	8.745,97			53.362,26		

Última fecha reportada por la SBS : 31/03/2024

Operación	JUN 2023 (SBS: MAY2023)		JUL 2023 (SBS: JUN2023)		AGO 2023 (SBS: JUL2023)		SET 2023 (SBS: AGO2023)		OCT 2023 (SBS: SET2023)		NOV 2023 (SBS: OCT2023)	
	Monto *	Dias V.	Monto *	Dias V.	Monto *	Dias V.	Monto *	Dias V.	Monto *	Dias V.	Monto *	Dias V.
Calificación (2)	NOR		NOR		NOR		NOR		NOR		NOR	
RESUMEN												
- Total Deuda	1.844.382,75	1	1.681.252,81		1.688.553,21		2.136.950,01		1.693.392,02		1.934.323,84	
- Línea No Utilizada					274.197,17				369.999,56		151.267,09	
CREDITOS DIRECTOS												
- CREDITOS VIGENTES	220.020,00	1	50,00		8.115,90		459.721,26		12.412,35		184.403,17	
-- MedE: Cred.Rev.LineaTarj. Crédito	20,00		50,00		8.115,90		100,00		12.412,35		1.128,20	
-- MedE: Descuentos							459.621,26				183.274,97	
--- Otros							459.621,26				183.274,97	
-- MedE: Préstamos	220.000,00	1										
--- NoRevolventes	220.000,00	1										
CREDITOS INDIRECTOS												
- CartasFianzaOtorgadas	1.624.362,75		1.681.202,81		1.680.437,31		1.677.228,75		1.680.979,67		1.749.920,67	
LINEA NO UTIL. Y CRED. NO DESEMB.												
- LinCredEsqMultilinea					274.197,17				369.999,56		151.267,09	

Reportado por : BBVA

Última fecha reportada por la SBS : 31/03/2024

Operación	DIC 2023 (SBS: NOV2023)		ENE 2024 (SBS: DIC2023)		FEB 2024 (SBS: ENE2024)		MAR 2024 (SBS: FEB2024)		ABR 2024 (SBS: MAR2024)		MAY 2024 (SBS: MAR2024)	
	Monto *	Dias V.	Monto *	Dias V.	Monto *	Dias V.	Monto *	Dias V.	Monto *	Dias V.	Monto *	Dias V.
Calificación (2)	NOR		NOR		NOR		NOR		NOR		NOR	
RESUMEN												
- Total Deuda	375.734,84		1.478.372,94		1.484.773,94		1.477.710,03		1.467.417,10		1.467.417,10	
- Línea No Utilizada	74.130,53		73.624,50		71.498,20		72.868,99		74.360,00		74.360,00	
- Garantías	133.257,00		132.294,00		135.682,00		99.549,00		97.916,00		97.916,00	
CREDITOS DIRECTOS												
- CRÉDITOS VIGENTES	86.526,39		82.234,35		84.646,87		78.590,58		70.900,66		70.900,66	
-- MedE: Cred.Rev.LineaTarj. Crédito	589,47		555,50		4.581,80		2.731,01					
-- MedE: ArrendamientoFinanc	85.936,92		81.678,85		80.065,07		75.859,57		70.900,66		70.900,66	
CREDITOS INDIRECTOS												
- CartasFianzaOtorgadas	289.208,45		1.396.138,59		1.400.127,07		1.399.119,45		1.396.516,44		1.396.516,44	
LINEA NO UTIL. Y CRED. NO DESEMB.												
- LinCredTarjetaCrédito	74.130,53		73.624,50		71.498,20		72.868,99		74.360,00		74.360,00	
GARANTIAS												
- GARANTIAS RECIBIDAS	133.257,07		132.294,03		135.682,52		99.549,28		97.916,47		97.916,47	
-- 1eraGEquipoTransporte	133.257,07		132.294,03		135.682,52		64.388,14		97.916,47		97.916,47	
-- OtrasGtiasNoPref							35.161,14					

Última fecha reportada por la SBS : 31/03/2024

Operación	JUN 2023 (SBS: MAY2023)		JUL 2023 (SBS: JUN2023)		AGO 2023 (SBS: JUL2023)		SET 2023 (SBS: AGO2023)		OCT 2023 (SBS: SET2023)		NOV 2023 (SBS: OCT2023)	
	Monto *	Dias V.	Monto *	Dias V.	Monto *	Dias V.	Monto *	Dias V.	Monto *	Dias V.	Monto *	Dias V.
Calificación (2)	NOR		NOR		NOR		NOR		NOR		NOR	
RESUMEN												
- Total Deuda	384.427,57		371.067,76		365.588,35		349.744,91		408.157,94		415.352,33	
- Línea No Utilizada	70.802,32		68.587,88		70.117,26		73.545,28		75.327,20		68.512,10	
- Garantías	68.556,00		67.605,00		67.233,00		68.854,00		135.290,00		136.895,00	
CREDITOS DIRECTOS												

- CREDITOS VIGENTES	58.371,53	56.476,46	51.905,09	49.016,65	95.036,69	100.187,99
-- MedE: Cred. Rev. Linea Tarj. Crédito	2.777,68	3.972,12	2.042,74	354,72	532,80	8.247,90
-- MedE: Arrendamiento Financ	55.593,85	52.504,34	49.862,35	48.661,93	94.503,89	91.940,09
CREDITOS INDIRECTOS						
- Cartas Fianza Otorgadas	326.056,04	314.591,30	313.683,26	300.728,26	313.121,25	315.164,34
LINEA NO UTIL. Y CRED. NO DESEMB.						
- LinCred Tarjeta Crédito	70.802,32	68.587,88	70.117,26	73.545,28	75.327,20	68.512,10
GARANTIAS						
- GARANTIAS RECIBIDAS	68.556,25	67.605,89	67.233,20	68.854,40	135.290,16	136.895,24
-- 1era G Equipo Transporte	68.556,25	67.605,89	67.233,20	68.854,40	135.290,16	136.895,24

Rectificaciones SBS

Entidad	Periodo SBS	Cuenta	Concepto Rectificación	Dice	Debe Decir
---------	-------------	--------	------------------------	------	------------

Aval/Codeudor

Montos expresados en unidades de soles*

Es Avalista de:

Información reportada por la SBS al 29/02/2024

Tipo Doc	Nro Documento	Nombre/Razón Social	Act	Pre	12m
----------	---------------	---------------------	-----	-----	-----

Montos expresados en unidades de soles*

Quiénes lo Avalan:

Información reportada por la SBS al 29/02/2024

Tipo Doc	Nro Documento	Nombre/Razón Social	Act	Pre	12m
----------	---------------	---------------------	-----	-----	-----

Montos expresados en unidades de soles*

Es Avalista de:

Información Reportada por Entidades de Microfinanzas / Otros Créditos

Tipo Doc	Nro Documento	Nombre/Razón Social	Act	Pre	12m
----------	---------------	---------------------	-----	-----	-----

Montos expresados en unidades de soles*

Quiénes lo Avalan:

Información Reportada por Entidades de Microfinanzas / Otros Créditos

Tipo Doc	Nro Documento	Nombre/Razón Social	Act	Pre	12m
----------	---------------	---------------------	-----	-----	-----

Documentos Protestados como Deudor/Aceptante

Montos expresados en unidades*

Reportado por la Cámara de Comercio de Lima (CCL)

Documentos Protestados sin Regularizar

	# Doc	Monto (S/) *	Max Días Venc.
Total:	0	0,00	

Tipo de Cambio 3.747

Nro. Secuencia	Tip. ** Reg.	Acreeedor/Girador	Tipo Doc.	Moneda	Monto *	Monto * (S/)	Boletín	F. Protesto	F. Venc	Días Venc.
----------------	--------------	-------------------	-----------	--------	---------	--------------	---------	-------------	---------	------------

**PR: Protestos, CJ: Cobranza Judicial, MO: Moras, PP: Procesos Penales

Montos expresados en unidades*

Reportado por la Cámara de Comercio de Lima (CCL)

Documentos Protestados Regularizados

	# Doc	Monto (S/) *
Total:	0	0,00

Nro. Secuencia	Tip. Reg.	Acreeador/Girador	Tipo Doc.	Moneda	Monto *	Monto * (S/)	Boletín	F. Protesto	F. Venc.	F. Reg
----------------	-----------	-------------------	-----------	--------	---------	--------------	---------	-------------	----------	--------

**PR: Protestos, CJ: Cobranza Judicial, MO: Moras, PP: Procesos Penales

Detalle de Vencidos

Deuda Tributaria

Montos expresados en unidades de soles*

	# Doc	Monto (S/) *	Max Días Venc.
Total:	1	847.483,00	36

Se muestran los 10 primeros documentos ordenados por Periodo de Deuda Tributaria, del más reciente al más antiguo

Nombre del Acreeador de la Obligación	Periodo	Monto *	Dependencia	Fecha inicio de cobranza coactiva	Última fecha de proceso
SUPERINTENDENCIA NACIONAL DE ADMINISTRACION TRIBUTARIA S	03/2024	847.483,00	INTENDENCIA LIMA PRICO	30/04/2024	03/05/2024

Comercio Exterior

Montos expresados en unidades de dólares

Muestra información reportada por la SUNAT desde el 07/02/2011

Resumen por Ejercicio

Ejercicio	Actividad	Número de Operaciones	Importe USD *	N° Países	3 países con mayor número de operaciones
-----------	-----------	-----------------------	---------------	-----------	--

Resumen por Meses

Actividad	Ejercicio	Mes	Número de Operaciones	Importe USD *	N° Países	3 países con mayor número de operaciones
-----------	-----------	-----	-----------------------	---------------	-----------	--

PUBLICACIÓN DIARIO "EL PERUANO"

Reporte Otros Créditos

Institución	DIC 2023		ENE 2024		FEB 2024		MAR 2024		ABR 2024		MAY 2024	
	Monto *	Dias V.	Monto *	Dias V.	Monto *	Dias V.	Monto *	Dias V.	Monto *	Dias V.	Monto *	Dias V.
Institución	JUN 2023		JUL 2023		AGO 2023		SET 2023		OCT 2023		NOV 2023	
	Monto *	Dias V.	Monto *	Dias V.	Monto *	Dias V.	Monto *	Dias V.	Monto *	Dias V.	Monto *	Dias V.

Reporte Otros Créditos por entidades

Sin Información