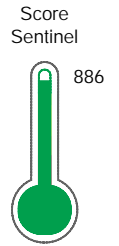


El reporte contiene solo los títulos seleccionados

- Información General
- Consulta Rápida
- Principales Acreedores
- Detalle Variación
- Posición Histórica
- Gráficos
- Rep. Vencidos
- Rep. SBS/Microf.
- SBS/Microf. Entidades
- Rectificaciones SBS
- Avalados/Avalistas
- Hechos de Importancia
- Documentos CCL
- Detalle de Vencidos
- Comercio Exterior
- Otros Créditos
- Otros Créd. Entidades
- Otros Rep. Negativos

RUC 20537577232 - TRANSPORTADORA CALLAO S.A.

Fecha Proceso	Tipo Doc.	N. Doc.	Nota	Deuda Total *	Var.	Actual	Previo	12m
21/12/2021	RUC	20537577232	0.000	230.377.022,16		●	●	●



Riesgo Muy Bajo

* La persona consultada cuenta con los siguientes créditos e indicadores.

- Línea de Crédito
- Está Avalado
- Buen Contribuyente SUNAT
- Reactiva Perú

Sentinel Sabio

Bancarizado: SI

Recomendación de Sentinel Sabio

Evaluación Crediticia



APROBAR
Producto Genérico

Detalle:

- Cumple con todas las reglas de evaluación

Cuota Estimada Mensual

S/ 10309053,



Score Sentinel

Nivel de Riesgo



Riesgo Muy Bajo

Recomendación:

En este nivel de riesgo, 3 de 100 empresas podrían caer en incumplimiento en los próximos 12 meses

Información General

Datos Principales

25/11/2021: Última actualización de información reportada por SUNAT

Razón Social:	TRANSPORTADORA CALLAO S.A.		
Nombre Comercial:	-		
Tipo de Contribuyente:	SOCIEDAD ANONIMA		
Estado de Contribuyente:	ACTIVO	Condición del Contribuyente:	HABIDO
Inicio de Actividades:	01/10/2010		
Tamaño contribuyente:	PRINCIPAL	Dependencia:	I.PRICO NACIONAL
Actividad Económica Principal	MANIPULACION DE LA CARGA		
Actividad Económica Secundaria 1	-	Actividad Económica Secundaria 2	-
Fecha Inscripción RRPP:	20/09/2010	Número de Partida Registral:	-
Folio:	-	Asiento:	-

Agente de retención

Direcciones Registradas

Dirección	Fuente
AVENIDA CONTRALMIRANTE MORA NRO 590 CALLAO - PROV. CONST. DEL CALLAO - CALLAO	SUNAT - DOMICILIO FISCAL

Representantes Legales

Nro Documento	Nombre de Representante	Act	Pre	12m	Fecha desde que ocupa Cargo	Cargo
000517880	DRAKIC MENDOZA JANA				15/09/2010	APODERADO
08262214	PARRA DEL RIEGO ORIHUELA RODRIGO				15/07/2011	GERENTE
08737074	NEGRON CRISPIN JUAN WILLIANS				15/07/2011	APODERADO
09868489	SAM CHANG VICTOR AUGUSTO				01/01/2012	GERENTE GENERAL

Empresas Relacionadas a:

DRAKIC MENDOZA JANA VIVIAN

Ruc	Razón Social	Semáforos			Fecha desde que ocupa Cargo	Cargo	Estado
		Act	Pre	12m			
20100136237	PERUBAR S A				20/08/2008	APODERADO	ACTIVO
20101009255	INVERSIONES REPUBLICA SA				22/08/2008	GERENTE	ACTIVO
20332907990	EMPRESA MINERA LOS QUENUALES S.A.				20/08/2008	APODERADO	ACTIVO
20522380726	CONSORCIO TRANSPORTADORA CALLAO				19/06/2009	APODERADO	BAJA DE OFICIO
20524489300	GLENCORE PERU S.A.C.				27/02/2014	APODERADO	ACTIVO
20562812157	EMPRESA COMUNAL HIDROELECTRICA SAN CRISTOBAL DE RAPAZ S.R.L				04/06/2014	APODERADO	ACTIVO
20601642574	GLENCORE LIMA TRADING S.A.C.				24/01/2017	APODERADO	ACTIVO
20601725151	CONTONGA PERU S.A.C.				19/09/2017	APODERADO	BAJA DEFINITIVA

PARRA DEL RIEGO ORIHUELA RODRIGO

Ruc	Razón Social	Semáforos			Fecha desde que ocupa Cargo	Cargo	Estado
		Act	Pre	12m			
20101050131	F Y P S.A. EN LIQUIDACION				19/03/2001	LIQUIDADOR	BAJA DE OFICIO
20268855409	ACME ASESORES S.R.L				04/07/1995	GRTE	BAJA DE OFICIO

NEGRON CRISPIN JUAN WILLIANS

Ruc	Razón Social	Semáforos			Fecha desde que ocupa Cargo	Cargo	Estado
		Act	Pre	12m			
20522380726	CONSORCIO TRANSPORTADORA CALLAO	<input checked="" type="radio"/>	<input checked="" type="radio"/>	<input checked="" type="radio"/>	19/06/2009	APODERADO	BAJA DE OFICIO
20538879887	COMPAÑIA MINERA HUMAY SOCIEDAD ANONIMA CERRADA - COMPAÑIA	<input checked="" type="radio"/>	<input type="radio"/>	<input type="radio"/>	12/11/2010	APODERADO	SUSPENSION TEMPORAL
20547037759	CONSORCIO TRANSPORTADORA SALAVERRY	<input checked="" type="radio"/>	<input checked="" type="radio"/>	<input checked="" type="radio"/>	25/01/2012	APODERADO	ACTIVO

SAM CHANG VICTOR AUGUSTO

Ruc	Razón Social	Semáforos			Fecha desde que ocupa Cargo	Cargo	Estado
		Act	Pre	12m			
20508271515	SAMHER & ASOCIADOS SOCIEDAD ANONIMA CERRADA	<input checked="" type="radio"/>	<input type="radio"/>	<input type="radio"/>	12/12/2003	GERENTE GENERAL	BAJA DE OFICIO

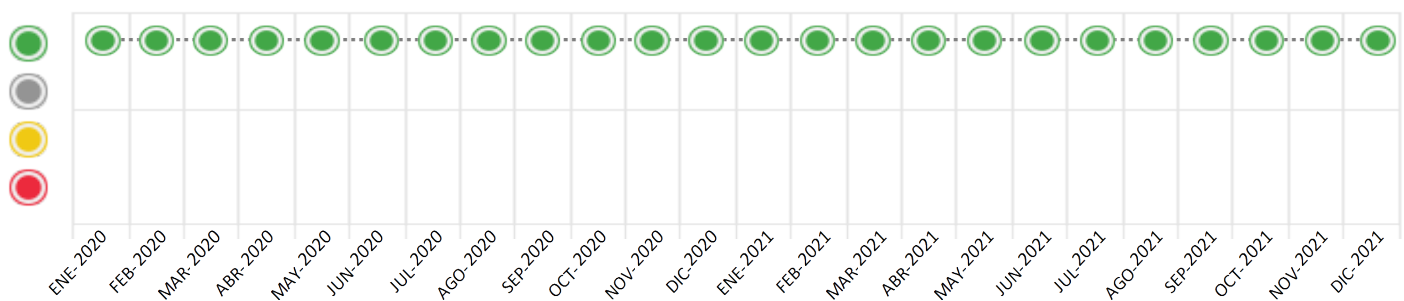
Consulta Rápida

Documento de identidad consultado

Fecha Proceso	Tipo Doc.	N. Doc.	Nombre o Raz. Social	Nota	Deuda Total *	Var.	Actual	Previo	12m
21/12/2021	RUC	20537577232	TRANSPORTADORA CALLAO S.A.	0.000	230.377.022,16				

Montos expresados en unidades de soles*

Semáforos de los últimos 24 meses



Semáforo	Descripción
	No registra información de deudas
	Mínimo Riesgo: Sin deudas vencidas
	Mediano Riesgo: Deudas con poco atraso*
	Alto Riesgo: Deudas con atraso significativo*

*Semáforo deuda menor: Deuda vencida menor S/ 100 personas naturales o menor S/ 500 personas jurídicas

Verde: 0 <= Sem. < 0.001
 Amarillo: 0.001 <= Sem. <= 2
 Rojo: 2 < Sem. <= 6

Variación	Descripción
	Variación Negativa: La nueva información reportada ha incrementado tu riesgo crediticio
	Variación Positiva: La nueva información ha mejorado tu posición de riesgo
	Variación Porcentual Positiva: El monto total reportado por la SBS/Microfinanzas o número de instituciones financieras ha aumentado
	Variación Porcentual Negativa: El monto total reportado por la SBS/Microfinanzas o número de instituciones financieras ha disminuido
	Aproximadamente igual o igual

Detalle de la deuda SBS/Microfinanzas

Entidad	Deuda Anterior			Deuda a DIC 2021				Rect. (1)	Disc.
	JUN 2021	SET 2021	NOV 2021	Fecha Inf.	Calif. (2)	Monto *	Días Venc.		
BCP	157.980.057,22	162.347.406,21	158.572.055,14	30/11/2021	NOR	161.472.860,93			
INTERBANK	73.312.586,94	70.273.792,32	68.107.355,56	30/11/2021	NOR	68.876.439,67			
TOTAL	231.292.644,16	232.621.198,53	226.679.410,70			230.349.300,60			

(1) Ver detalle en el cuadro de Rectificaciones SBS

(2) NOR: Normal, CPP: Con Problemas Potenciales, DEF: Deficiente, DUD: Dudoso, PER: Pérdida, SCAL: Sin Calificación

Detalle de la deuda de Otros Créditos

Entidad	Deuda Anterior			Deuda a DIC 2021				Disc.
	JUN 2021	SET 2021	NOV 2021	Fecha Inf.	Calif. (2)	Monto	Días Venc.	
TOTAL								

(2) NOR: Normal, CPP: Con Problemas Potenciales, DEF: Deficiente, DUD: Dudoso, PER: Pérdida, SCAL: Sin Calificación

Detalle de vencidos

# Doc	Fuente - Acreedor	Monto *	Días Venc.
	Protestos Sin Regularizar	27.721,56	1,454
1	ANIXTER JORVEX S.A.C.	25.233,06	127
1	OMNIA MEDICA SOCIEDAD ANONIMA CER	2.488,50	1,454

Utilización de Líneas de Crédito

Instituciones	**	Línea Aprobada	Línea No Utilizada	Línea Utilizada	% L. Ut.
BCP	TOT		10.000,00		
TOTAL			10.000,00		0%

**(TOT): Otras Tarjetas de Crédito

Principales Acreedores

Montos expresados en unidades de soles*

Resumen de Deudas

Descripción de la Deuda	Monto *	Días
Deuda total SBS al 30/11/2021	230.349.300,60	
% Calificación normal	100,00	
Peor Calificación (2)	NOR	
Otros Créditos	0,00	****
Deuda vencida		
Protestos Sin Regularizar	27.721,56	1,454
Total deuda vencida	27.721,56	

Detalle de deuda SBS/Microfinanzas

Institución SBS	Calif. (2)	Saldo *	% Ven.	Días Venc.	Rect.(1)
BCP	NOR	161.472.860,93	0,00		
INTERBANK	NOR	68.876.439,67	0,00		
Deuda Total SBS/MicroFinanzas		230.349.300,60	0		

Detalle de Riesgos SBS/Microfinanzas

Concepto	Saldo *
Deuda Directa	193.791.300,60
Deuda Indirecta	36.558.000,00
Deuda Castigada	0,00
Deuda Total SBS/MicroFinanzas	230.349.300,60
Línea Tarj.Cred. No utilizada	10.000,00
Total Riesgo SBS/MicroFinanzas	230.359.300,60

Detalle de deuda Otros Créditos

Empresa	Calif. (2)	Saldo *	% Ven.	Días Venc.	Disc.
Deuda Total Otros Créditos		0,00	0		

Detalle de vencidos

# Doc	Fuente - Acreedor	Monto *	Días Venc.
	Protestos Sin Regularizar	27.721,56	1,454
1	ANIXTER JORVEX S.A.C.	25.233,06	127
1	OMNIA MEDICA SOCIEDAD ANONIMA CER	2.488,50	1,454

Detalle Variación

Montos expresados en unidades de soles*

Resumen de la variación

Descripción de la deuda	01/12/2021	21/12/2021	Variación
Score	0.000	0.000	0.000
Nro. Entidades SBS/Microf.	2	2	0
Riesgo Total SBS/Microf. *	226.679.410,70	230.349.300,60	
Deuda Directa	190.778.410,70	193.791.300,60	3.012.889,90
Deuda Indirecta	35.901.000,00	36.558.000,00	657.000,00
Deuda Castigada	0,00	0,00	0,00

Variación del Riesgo Total SBS/Microf. *	Antes	21/12/2021	Variación
Último Mes	226.679.410,70	230.349.300,60	3.669.889,90
Último Trimestre	232.621.198,53	230.349.300,60	-2.271.897,93
Último Semestre	231.292.644,16	230.349.300,60	-943.343,56
Último Año	224.636.919,29	230.349.300,60	5.712.381,31

Calificación SBS/Microf.	01/12/2021	21/12/2021	Variación
% NOR (Normal)	100.00	100.00	
% CPP (Con Problemas Potenciales)	0.00	0.00	0.00
% DEF (Deficiente)	0.00	0.00	0.00
% DUD (Dudoso)	0.00	0.00	0.00
% PER (Pérdida)	0.00	0.00	0.00

Deuda vencida *	01/12/2021	21/12/2021	Variación
Total deuda vencida	0,00	0,00	0,00
Deuda por Otros Créditos *	01/12/2021	21/12/2021	Variación
Total deuda otros créditos	0,00	0,00	0,00

Detalle de la variación

Fuente - Acreedor *	01/12/2021	21/12/2021	Variación
---------------------	------------	------------	-----------

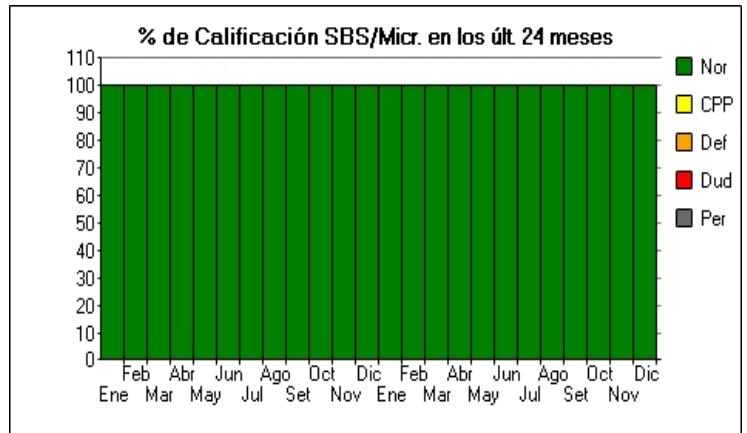
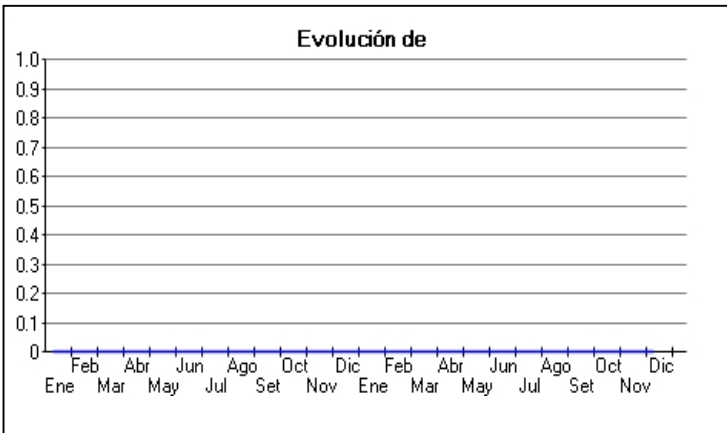
Posición Histórica

Montos expresados en unidades de soles*

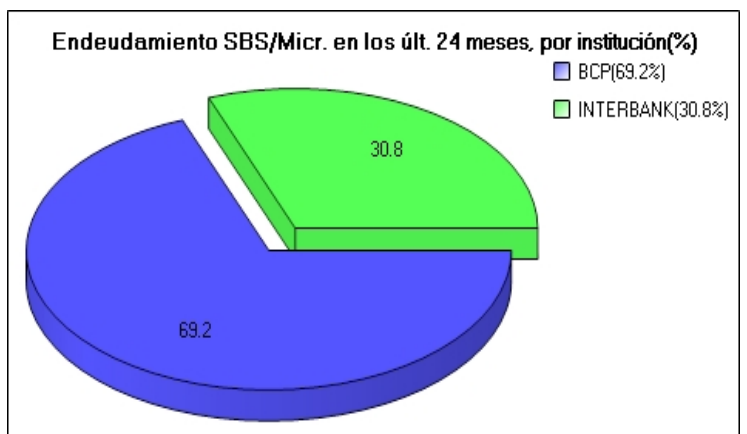
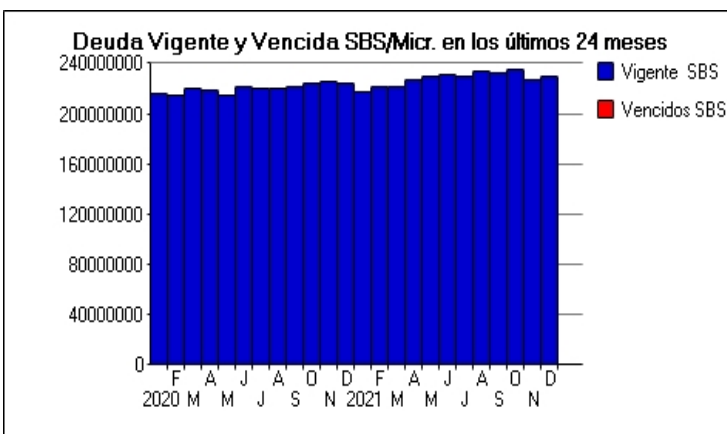
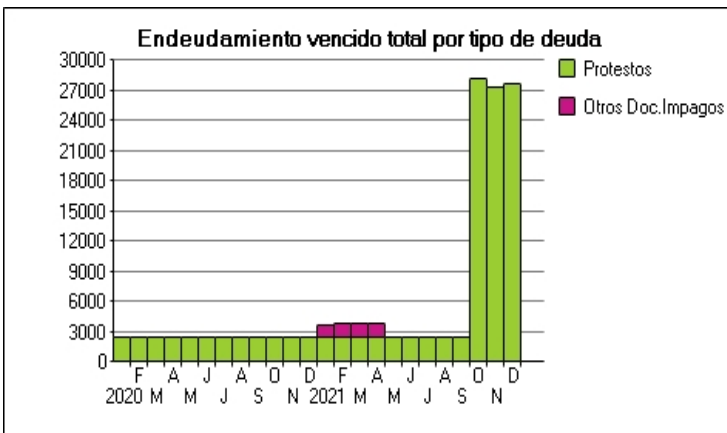
Fecha de Proceso	Sema. Actual	Sem. Riesgo	Var.	Superintendencia de Banca y Seguros (SBS/Microfinan.)				Otros Créditos	Otros Vencidos *				Ctas. Cerr./Anu.		Otros Repor. Negati.	
				# Enti.	Deuda Total *	% Cali. normal	Peor Califi.(2)		Deuda Vencida *	Protestos	Docs. Impagos	Deuda Tributaria	Deuda Laboral	Cta. Cte.		Tar. Cred.
21/12/202	●	0.000	☰	2	230.349.300,60	100.00	NOR	0,00	0,00	27.721,56	0,00	0,00	0,00	0	0	0
01/12/202	●	0.000	☰	2	226.679.410,70	100.00	NOR	0,00	0,00	27.721,56	0,00	0,00	0,00	0	0	0
23/11/202	●	0.000	☰	2	226.679.410,70	100.00	NOR	0,00	0,00	27.268,09	0,00	0,00	0,00	0	0	0
02/11/202	●	0.000	☰	2	235.025.866,30	100.00	NOR	0,00	0,00	27.268,09	0,00	0,00	0,00	0	0	0
22/10/202	●	0.000	☰	2	235.025.866,30	100.00	NOR	0,00	0,00	28.168,83	0,00	0,00	0,00	0	0	0
19/10/202	●	0.000	☰	2	232.621.198,53	100.00	NOR	0,00	0,00	28.168,83	0,00	0,00	0,00	0	0	0
30/09/202	●	0.000	☰	2	232.621.198,53	100.00	NOR	0,00	0,00	2.488,50	0,00	0,00	0,00	0	0	0
23/09/202	●	0.000	☰	2	232.621.198,53	100.00	NOR	0,00	0,00	2.488,50	0,00	0,00	0,00	0	0	0
23/08/202	●	0.000	☰	2	233.598.932,68	100.00	NOR	0,00	0,00	2.488,50	0,00	0,00	0,00	0	0	0
24/07/202	●	0.000	☰	2	230.045.354,28	100.00	NOR	0,00	0,00	2.488,50	0,00	0,00	0,00	0	0	0
23/06/202	●	0.000	☰	2	231.292.644,16	100.00	NOR	0,00	0,00	2.488,50	0,00	0,00	0,00	0	0	0
28/05/202	●	0.000	☰	2	229.434.842,89	100.00	NOR	0,00	0,00	2.488,50	0,00	0,00	0,00	0	0	0
24/05/202	●	0.000	☰	2	229.434.842,89	100.00	NOR	0,00	0,00	2.488,50	1.429,97	0,00	0,00	0	0	0
03/05/202	●	0.000	☰	2	227.614.047,90	100.00	NOR	0,00	0,00	2.488,50	1.429,97	0,00	0,00	0	0	0
23/04/202	●	0.000	☰	2	227.614.047,90	100.00	NOR	0,00	0,00	2.488,50	1.403,92	0,00	0,00	0	0	0
05/04/202	●	0.000	☰	2	221.398.870,05	100.00	NOR	0,00	0,00	2.488,50	1.403,92	0,00	0,00	0	0	0
25/03/202	●	0.000	☰	2	221.398.870,05	100.00	NOR	0,00	0,00	2.488,50	1.379,75	0,00	0,00	0	0	0
18/03/202	●	0.000	☰	2	220.827.555,87	100.00	NOR	0,00	0,00	2.488,50	1.379,75	0,00	0,00	0	0	0
26/02/202	●	0.000	☰	2	220.827.555,87	100.00	NOR	0,00	0,00	2.488,50	1.374,09	0,00	0,00	0	0	0
02/02/202	●	0.000	☰	2	216.982.732,08	100.00	NOR	0,00	0,00	2.488,50	1.374,09	0,00	0,00	0	0	0
23/01/202	●	0.000	☰	2	216.982.732,08	100.00	NOR	0,00	0,00	2.488,50	1.369,18	0,00	0,00	0	0	0
14/01/202	●	0.000	☰	2	224.636.919,29	100.00	NOR	0,00	0,00	2.488,50	1.369,18	0,00	0,00	0	0	0
07/01/202	●	0.000	☰	2	224.636.919,29	100.00	NOR	0,00	0,00	2.488,50	1.369,18	0,00	0,00	0	0	0
22/12/202	●	0.000	☰	2	224.636.919,29	100.00	NOR	0,00	0,00	2.488,50	0,00	0,00	0,00	0	0	0
25/11/202	●	0.000	☰	2	224.997.179,79	100.00	NOR	0,00	0,00	2.488,50	0,00	0,00	0,00	0	0	0
24/10/202	●	0.000	☰	2	224.037.798,69	100.00	NOR	0,00	0,00	2.488,50	0,00	0,00	0,00	0	0	0
28/09/202	●	0.000	☰	2	220.862.459,53	100.00	NOR	0,00	0,00	2.488,50	0,00	0,00	0,00	0	0	0
24/08/202	●	0.000	☰	2	219.784.741,80	100.00	NOR	0,00	0,00	2.488,50	0,00	0,00	0,00	0	0	0
06/08/202	●	0.000	☰	2	220.502.987,17	100.00	NOR	0,00	0,00	2.488,50	0,00	0,00	0,00	0	0	0
24/07/202	●	0.000	☰	2	220.502.987,17	100.00	NOR	0,00	0,00	2.488,50	0,00	0,00	0,00	0	0	0
23/06/202	●	0.000	☰	2	222.031.654,45	100.00	NOR	0,00	0,00	2.488,50	0,00	0,00	0,00	0	0	0
25/05/202	●	0.000	☰	2	215.295.390,67	100.00	NOR	0,00	0,00	2.488,50	0,00	0,00	0,00	0	0	0
27/04/202	●	0.000	☰	2	219.022.870,48	100.00	NOR	0,00	0,00	2.488,50	0,00	0,00	0,00	0	0	0
20/03/202	●	0.000	☰	2	219.780.916,34	100.00	NOR	0,00	0,00	2.488,50	0,00	0,00	0,00	0	0	0
24/02/202	●	0.000	☰	2	215.039.086,35	100.00	NOR	0,00	0,00	2.488,50	0,00	0,00	0,00	0	0	0
22/01/202	●	0.000	☰	3	216.130.864,17	100.00	NOR	0,00	0,00	2.488,50	0,00	0,00	0,00	0	0	0

Gráficos

Montos expresados en unidades de soles*



NOR: Normal, CPP: Con Problemas Potenciales, DEF: Deficiente, DUD: Dudoso, PER: Pérdida, SCAL: Sin Calificación



Reporte de Vencidos

Montos expresados en unidades de soles*

Fuente - Acreedor	SET 2021			OCT 2021			NOV 2021			DIC 2021		
	# Docs.	Monto *	Dias V.	# Docs.	Monto *	Dias V.	# Docs.	Monto *	Dias V.	# Docs.	Monto *	Dias V.
Protestos Sin Regularizar												
ANIXTER JORVEX S.A.C.		0,00		1	25.680,33	76	1	24.779,59	10	1	25.233,06	12
OMNIA MEDICA SOCIEDAD ANONIMA CERRADA	1	2.488,50	137	1	2.488,50	140	1	2.488,50	143	1	2.488,50	145
Total	1	2.488,50	137	2	28.168,83	140	2	27.268,09	143	2	27.721,56	145
Documentos Impagos												
MARCO PERUANA S A		0,00			0,00			0,00			0,00	
Total	0			0			0			0		

Montos expresados en unidades de soles*

Fuente - Acreedor	MAY 2021			JUN 2021			JUL 2021			AGO 2021		
	# Docs.	Monto *	Dias V.	# Docs.	Monto *	Dias V.	# Docs.	Monto *	Dias V.	# Docs.	Monto *	Dias V.
Protestos Sin Regularizar												
ANIXTER JORVEX S.A.C.		0,00			0,00			0,00			0,00	
OMNIA MEDICA SOCIEDAD ANONIMA CERRADA	1	2.488,50	125	1	2.488,50	128	1	2.488,50	131	1	2.488,50	134
Total	1	2.488,50	125	1	2.488,50	128	1	2.488,50	131	1	2.488,50	134
Documentos Impagos												
MARCO PERUANA S A		0,00	0		0,00			0,00			0,00	
Total	0			0			0			0		

Montos expresados en unidades de soles*

Fuente - Acreedor	ENE 2021			FEB 2021			MAR 2021			ABR 2021		
	# Docs.	Monto *	Dias V.	# Docs.	Monto *	Dias V.	# Docs.	Monto *	Dias V.	# Docs.	Monto *	Dias V.
Protestos Sin Regularizar												
ANIXTER JORVEX S.A.C.		0,00			0,00			0,00			0,00	
OMNIA MEDICA SOCIEDAD ANONIMA CERRADA	1	2.488,50	113	1	2.488,50	115	1	2.488,50	118	1	2.488,50	121
Total	1	2.488,50	113	1	2.488,50	115	1	2.488,50	118	1	2.488,50	121
Documentos Impagos												
MARCO PERUANA S A	1	1.369,18	155	1	1.374,09	183	1	1.379,75	21	1	1.403,92	24
Total	1	1.369,18	155	1	1.374,09	183	1	1.379,75	21	1	1.403,92	24

Reporte SBS/Microfinanzas

Montos expresados en unidades de soles*

Última fecha reportada por la SBS : 30/11/2021

ULTIMOS 6 MESES		JUL 2021 (SBS: JUN 2021)	AGO 2021 (SBS: JUL 2021)	SET 2021 (SBS: AGO 2021)	OCT 2021 (SBS: SET 2021)	NOV 2021 (SBS: OCT 2021)	DIC 2021 (SBS: NOV 2021)
NOR (Normal)		100.00	100.00	100.00	100.00	100.00	100.00
% Porcentaje de	CPP (Con Problemas Pote.)	0.00	0.00	0.00	0.00	0.00	0.00
	DEF (Deficiente)	0.00	0.00	0.00	0.00	0.00	0.00
Calificación	DUD (Dudoso)	0.00	0.00	0.00	0.00	0.00	0.00
	PER (Pérdida)	0.00	0.00	0.00	0.00	0.00	0.00

Institución	JUL 2021 (SBS: JUN 2021)		AGO 2021 (SBS: JUL 2021)		SET 2021 (SBS: AGO 2021)		OCT 2021 (SBS: SET 2021)		NOV 2021 (SBS: OCT 2021)		DIC 2021 (SBS: NOV 2021)	
	Monto *	Dias V.	Monto *	Dias V.	Monto *	Dias V.	Monto *	Dias V.	Monto *	Dias V.	Monto *	Dias V.
BCP	159.634.424,01		160.599.189,46		162.347.406,21		164.335.959,95		158.572.055,14		161.472.860,93	
INTERBANK	70.410.930,27		72.999.743,22		70.273.792,32		70.689.906,35		68.107.355,56		68.876.439,67	
BBVA												
TOTAL	230.045.354,28		233.598.932,68		232.621.198,53		235.025.866,30		226.679.410,70		230.349.300,60	

Última fecha reportada por la SBS : 30/11/2021

Operación	JUL 2021 (SBS: JUN 2021)		AGO 2021 (SBS: JUL 2021)		SET 2021 (SBS: AGO 2021)		OCT 2021 (SBS: SET 2021)		NOV 2021 (SBS: OCT 2021)		DIC 2021 (SBS: NOV 2021)	
	Monto *	Dias V.	Monto *	Dias V.	Monto *	Dias V.	Monto *	Dias V.	Monto *	Dias V.	Monto *	Dias V.
RESUMEN												

- Total Deuda	230.045.354,28	233.598.932,68	232.621.198,53	235.025.866,30	226.679.410,70	230.349.300,60
- Línea No Utilizada	10.000,00	9.126,18	10.000,00	9.049,18	8.820,53	10.000,00
- Garantías	84.963.785,00	88.381.515,00	88.993.982,00	89.728.133,00	86.498.437,00	87.699.545,00
- PROGRAMA REACTIVA PERU	8.182.448,01	7.830.437,87	7.478.089,24	7.125.401,81	6.772.375,25	6.419.009,23
CREDITOS DIRECTOS						
- CRÉDITOS VIGENTES	192.415.592,51	194.191.832,01	195.865.198,53	197.819.866,30	190.778.410,70	193.791.300,60
-- GranE: Cred.Rev.LíneaTarj. Crédito		873,81		950,82	1.094,47	
-- GranE: SobregirosCC		3.046,88				
-- GranE: Préstamos	192.415.592,51	194.187.911,32	195.865.198,53	197.818.915,48	190.777.316,23	193.791.300,60
--- NoRevolventes	192.415.592,51	194.187.911,32	195.865.198,53	197.818.915,48	190.777.316,23	193.791.300,60
CREDITOS INDIRECTOS						
- CartasFianzaOtorgadas	34.722.000,00	36.360.000,00	36.756.000,00	37.206.000,00	35.901.000,00	36.558.000,00
- CartasCrédito	2.907.761,77					
- AceptacionesBancarias		3.047.100,67				
LINEA NO UTIL. Y CRED. NO DESEMB.						
- LinCredTarjetaCrédito	10.000,00	9.126,18	10.000,00	9.049,18	8.820,53	10.000,00
GARANTIAS						
- GARANTIAS RECIBIDAS	84.963.786,63	88.381.516,22	88.993.982,68	89.728.134,29	86.498.438,51	87.699.545,99
-- FideicomisoGarantía	0,03	0,04	0,04			
-- CartasFianzas	19.097.100,00	19.998.000,00	20.215.800,00	20.463.300,00	19.745.550,00	20.106.900,00
-- Gob. Nacional Reactiva Perú	6.545.958,40	6.264.350,29	5.982.471,39	5.700.321,44	5.417.900,20	5.135.207,38
-- OtrasGtiasNoPref	7,71	8,09	8,17	8,31	8,00	8,17
-- GtiasNoPref(AvalyFianza)	59.320.720,49	62.119.157,80	62.795.703,08	63.564.504,54	61.334.980,31	62.457.430,44

Montos expresados en unidades de soles*

Última fecha reportada por la SBS : 30/11/2021

6 MESES ANTERIORES		ENE 2021 (SBS: DIC 2020)	FEB 2021 (SBS: ENE 2021)	MAR 2021 (SBS: FEB 2021)	ABR 2021 (SBS: MAR 2021)	MAY 2021 (SBS: ABR 2021)	JUN 2021 (SBS: MAY 2021)
% Porcentaje de Calificación	NOR (Normal)	100,00	100,00	100,00	100,00	100,00	100,00
	CPP (Con Problemas Pote.)	0,00	0,00	0,00	0,00	0,00	0,00
	DEF (Deficiente)	0,00	0,00	0,00	0,00	0,00	0,00
	DUD (Dudoso)	0,00	0,00	0,00	0,00	0,00	0,00
	PER (Pérdida)	0,00	0,00	0,00	0,00	0,00	0,00

Institución	ENE 2021 (SBS: DIC 2020)		FEB 2021 (SBS: ENE 2021)		MAR 2021 (SBS: FEB 2021)		ABR 2021 (SBS: MAR 2021)		MAY 2021 (SBS: ABR 2021)		JUN 2021 (SBS: MAY 2021)	
	Monto *	Días V.	Monto *	Días V.	Monto *	Días V.	Monto *	Días V.	Monto *	Días V.	Monto *	Días V.
BCP	149.829.134,72		150.574.652,20		150.987.249,26		155.455.373,75		156.697.450,68		157.980.057,22	
INTERBANK	67.153.597,36		70.252.903,67		70.411.620,79		72.158.674,15		72.737.392,21		73.312.586,94	
BBVA												
TOTAL	216.982.732,08		220.827.555,87		221.398.870,05		227.614.047,90		229.434.842,89		231.292.644,16	

Última fecha reportada por la SBS : 30/11/2021

Operación	ENE 2021 (SBS: DIC 2020)		FEB 2021 (SBS: ENE 2021)		MAR 2021 (SBS: FEB 2021)		ABR 2021 (SBS: MAR 2021)		MAY 2021 (SBS: ABR 2021)		JUN 2021 (SBS: MAY 2021)	
	Monto *	Días V.	Monto *	Días V.	Monto *	Días V.	Monto *	Días V.	Monto *	Días V.	Monto *	Días V.
RESUMEN												
- Total Deuda	216.982.732,08		220.827.555,87		221.398.870,05		227.614.047,90		229.434.842,89		231.292.644,16	
- Línea No Utilizada	8.820,00		8.097,65		9.275,67		9.922,00		9.170,28		9.266,48	
- Garantías	83.370.730,00		83.751.227,00		83.962.615,00		86.245.600,00		86.879.763,00		87.535.064,00	
- PROGRAMA REACTIVA PERU	8.534.120,00		8.534.120,00		8.534.120,00		8.534.120,00		8.534.120,00		8.534.120,00	
CREDITOS DIRECTOS												
- CRÉDITOS VIGENTES	184.393.732,08		185.268.647,13		185.753.131,73		190.997.641,62		192.455.381,16		193.960.839,07	
-- GranE: Cred.Rev.LíneaTarj. Crédito	1.180,00		1.902,34		724,32		78,00		829,71		733,51	
-- GranE: Préstamos	184.392.552,08		185.266.744,79		185.752.407,41		190.997.563,62		192.454.551,45		193.960.105,56	
--- NoRevolventes			185.266.744,79		185.752.407,41		190.997.563,62		192.454.551,45		193.960.105,56	
--- Otros	184.392.552,08											
CREDITOS INDIRECTOS												
- CartasFianzaOtorgadas	32.589.000,00		32.751.000,00		32.841.000,00		33.813.000,00		34.083.000,00		34.362.000,00	
- CartasCrédito			2.807.908,74		2.804.738,32		2.803.406,28		2.896.461,73		2.969.805,09	
LINEA NO UTIL. Y CRED. NO DESEMB.												
- LinCredTarjetaCrédito	8.820,00		8.097,65		9.275,67		9.922,00		9.170,28		9.266,48	
GARANTIAS												
- GARANTIAS RECIBIDAS	83.370.730,64		83.751.228,23		83.962.615,79		86.245.601,41		86.879.764,08		87.535.065,51	
-- FideicomisoGarantía	0,03		0,03		0,03		0,03		0,03		0,03	
-- CartasFianzas	17.923.950,00		18.013.050,00		18.062.550,00		18.597.150,00		18.745.650,00		18.899.100,00	

-- Gob. Nacional Reactiva Perú	6.827.296,00	6.827.296,00	6.827.296,00	6.827.296,00	6.827.296,00	6.827.296,00
-- OtrasGtiasNoPref	7,25	7,27	7,29	7,51	7,57	7,63
-- GtiasNoPref(AvalyFianza)	58.619.477,36	58.910.874,93	59.072.762,47	60.821.147,87	61.306.810,48	61.808.661,85

Reporte SBS/Microfinanzas por entidades

Reportado por : BCP

Última fecha reportada por la SBS : 30/11/2021

Operación	JUL 2021 (SBS: JUN2021)		AGO 2021 (SBS: JUL2021)		SET 2021 (SBS: AGO2021)		OCT 2021 (SBS: SET2021)		NOV 2021 (SBS: OCT2021)		DIC 2021 (SBS: NOV2021)	
	Monto *	Dias V.	Monto *	Dias V.	Monto *	Dias V.	Monto *	Dias V.	Monto *	Dias V.	Monto *	Dias V.
Calificación (2)	NOR		NOR		NOR		NOR		NOR		NOR	
RESUMEN												
- Total Deuda	159.634.424,01		160.599.189,46		162.347.406,21		164.335.959,95		158.572.055,14		161.472.860,93	
- Línea No Utilizada	10.000,00		9.126,18		10.000,00		9.049,18		8.820,53		10.000,00	
- Garantías	19.097.107,00		19.998.008,00		20.215.808,00		20.463.308,00		19.745.557,00		20.106.908,00	
CREDITOS DIRECTOS												
- CRÉDITOS VIGENTES	124.912.424,01		124.239.189,46		125.591.406,21		127.129.959,95		122.671.055,14		124.914.860,93	
-- GranE:Cred.Rev.LíneaTarj. Crédito			873,81				950,82		1.094,47			
-- GranE:Préstamos	124.912.424,01		124.238.315,65		125.591.406,21		127.129.009,13		122.669.960,67		124.914.860,93	
--- NoRevolventes	124.912.424,01		124.238.315,65		125.591.406,21		127.129.009,13		122.669.960,67		124.914.860,93	
CREDITOS INDIRECTOS												
- CartasFianzaOtorgadas	34.722.000,00		36.360.000,00		36.756.000,00		37.206.000,00		35.901.000,00		36.558.000,00	
LINEA NO UTIL. Y CRED. NO DESEMB.												
- LinCredTarjetaCrédito	10.000,00		9.126,18		10.000,00		9.049,18		8.820,53		10.000,00	
GARANTIAS												
- GARANTIAS RECIBIDAS	19.097.107,71		19.998.008,09		20.215.808,17		20.463.308,27		19.745.557,97		20.106.908,13	
-- CartasFianzas	19.097.100,00		19.998.000,00		20.215.800,00		20.463.300,00		19.745.550,00		20.106.900,00	
-- OtrasGtiasNoPref	7,71		8,09		8,17		8,27		7,97		8,13	

Última fecha reportada por la SBS : 30/11/2021

Operación	ENE 2021 (SBS: DIC2020)		FEB 2021 (SBS: ENE2021)		MAR 2021 (SBS: FEB2021)		ABR 2021 (SBS: MAR2021)		MAY 2021 (SBS: ABR2021)		JUN 2021 (SBS: MAY2021)	
	Monto *	Dias V.	Monto *	Dias V.	Monto *	Dias V.	Monto *	Dias V.	Monto *	Dias V.	Monto *	Dias V.
Calificación (2)	NOR		NOR		NOR		NOR		NOR		NOR	
RESUMEN												
- Total Deuda	149.829.134,72		150.574.652,20		150.987.249,26		155.455.373,75		156.697.450,68		157.980.057,22	
- Línea No Utilizada	8.820,00		8.097,65		9.275,67		9.922,00		9.170,28		9.266,48	
- Garantías	17.923.957,00		18.013.057,00		18.062.557,00		18.597.157,00		18.745.657,00		18.899.107,00	
CREDITOS DIRECTOS												
- CRÉDITOS VIGENTES	117.240.134,72		117.823.652,20		118.146.249,26		121.642.373,75		122.614.450,68		123.618.057,22	
-- GranE:Cred.Rev.LíneaTarj. Crédito	1.180,00		1.902,34		724,32		78,00		829,71		733,51	
-- GranE:Préstamos	117.238.954,72		117.821.749,86		118.145.524,94		121.642.295,75		122.613.620,97		123.617.323,71	
--- NoRevolventes			117.821.749,86		118.145.524,94		121.642.295,75		122.613.620,97		123.617.323,71	
--- Otros	117.238.954,72											
CREDITOS INDIRECTOS												
- CartasFianzaOtorgadas	32.589.000,00		32.751.000,00		32.841.000,00		33.813.000,00		34.083.000,00		34.362.000,00	
LINEA NO UTIL. Y CRED. NO DESEMB.												
- LinCredTarjetaCrédito	8.820,00		8.097,65		9.275,67		9.922,00		9.170,28		9.266,48	
GARANTIAS												
- GARANTIAS RECIBIDAS	17.923.957,25		18.013.057,27		18.062.557,29		18.597.157,51		18.745.657,57		18.899.107,63	
-- CartasFianzas	17.923.950,00		18.013.050,00		18.062.550,00		18.597.150,00		18.745.650,00		18.899.100,00	
-- OtrasGtiasNoPref	7,25		7,27		7,29		7,51		7,57		7,63	

Reportado por : INTERBANK

Última fecha reportada por la SBS : 30/11/2021

Operación	JUL 2021 (SBS: JUN2021)		AGO 2021 (SBS: JUL2021)		SET 2021 (SBS: AGO2021)		OCT 2021 (SBS: SET2021)		NOV 2021 (SBS: OCT2021)		DIC 2021 (SBS: NOV2021)	
	Monto *	Dias V.	Monto *	Dias V.	Monto *	Dias V.	Monto *	Dias V.	Monto *	Dias V.	Monto *	Dias V.
Calificación (2)	NOR		NOR		NOR		NOR		NOR		NOR	

RESUMEN						
- Total Deuda	70.410.930,27	72.999.743,22	70.273.792,32	70.689.906,35	68.107.355,56	68.876.439,67
- Garantías	65.866.678,00	68.383.507,00	68.778.174,00	69.264.825,00	66.752.880,00	67.592.637,00
- PROGRAMA REACTIVA PERU	8.182.448,01	7.830.437,87	7.478.089,24	7.125.401,81	6.772.375,25	6.419.009,23
CREDITOS DIRECTOS						
- CREDITOS VIGENTES	67.503.168,50	69.952.642,55	70.273.792,32	70.689.906,35	68.107.355,56	68.876.439,67
-- GranE: SobregirosCC		3.046,88				
-- GranE: Préstamos	67.503.168,50	69.949.595,67	70.273.792,32	70.689.906,35	68.107.355,56	68.876.439,67
--- NoRevolventes	67.503.168,50	69.949.595,67	70.273.792,32	70.689.906,35	68.107.355,56	68.876.439,67
CREDITOS INDIRECTOS						
- CartasCrédito	2.907.761,77					
- AceptacionesBancarias		3.047.100,67				
GARANTIAS						
- GARANTIAS RECIBIDAS	65.866.678,92	68.383.508,13	68.778.174,51	69.264.826,02	66.752.880,54	67.592.637,86
-- FideicomisoGarantía	0,03	0,04	0,04			
-- Gob. Nacional Reactiva Perú	6.545.958,40	6.264.350,29	5.982.471,39	5.700.321,44	5.417.900,20	5.135.207,38
-- OtrasGtiasNoPref				0,04	0,03	0,04
-- GtiasNoPref(AvalyFianza)	59.320.720,49	62.119.157,80	62.795.703,08	63.564.504,54	61.334.980,31	62.457.430,44

Última fecha reportada por la SBS : 30/11/2021

Operación	ENE 2021 (SBS: DIC2020)		FEB 2021 (SBS: ENE2021)		MAR 2021 (SBS: FEB2021)		ABR 2021 (SBS: MAR2021)		MAY 2021 (SBS: ABR2021)		JUN 2021 (SBS: MAY2021)	
	Monto *	Dias V.	Monto *	Dias V.	Monto *	Dias V.	Monto *	Dias V.	Monto *	Dias V.	Monto *	Dias V.
Calificación (2)	NOR		NOR		NOR		NOR		NOR		NOR	
RESUMEN												
- Total Deuda	67.153.597,36		70.252.903,67		70.411.620,79		72.158.674,15		72.737.392,21		73.312.586,94	
- Garantías	65.446.773,00		65.738.170,00		65.900.058,00		67.648.443,00		68.134.106,00		68.635.957,00	
- PROGRAMA REACTIVA PERU	8.534.120,00		8.534.120,00		8.534.120,00		8.534.120,00		8.534.120,00		8.534.120,00	
CREDITOS DIRECTOS												
- CREDITOS VIGENTES	67.153.597,36		67.444.994,93		67.606.882,47		69.355.267,87		69.840.930,48		70.342.781,85	
-- GranE: Préstamos	67.153.597,36		67.444.994,93		67.606.882,47		69.355.267,87		69.840.930,48		70.342.781,85	
--- NoRevolventes			67.444.994,93		67.606.882,47		69.355.267,87		69.840.930,48		70.342.781,85	
--- Otros	67.153.597,36											
CREDITOS INDIRECTOS												
- CartasCrédito			2.807.908,74		2.804.738,32		2.803.406,28		2.896.461,73		2.969.805,09	
GARANTIAS												
- GARANTIAS RECIBIDAS	65.446.773,39		65.738.170,96		65.900.058,50		67.648.443,90		68.134.106,51		68.635.957,88	
-- FideicomisoGarantía	0,03		0,03		0,03		0,03		0,03		0,03	
-- Gob. Nacional Reactiva Perú	6.827.296,00		6.827.296,00		6.827.296,00		6.827.296,00		6.827.296,00		6.827.296,00	
-- GtiasNoPref(AvalyFianza)	58.619.477,36		58.910.874,93		59.072.762,47		60.821.147,87		61.306.810,48		61.808.661,85	

Reportado por : BBVA

Última fecha reportada por la SBS : 30/11/2021

Operación	JUL 2021 (SBS: JUN2021)		AGO 2021 (SBS: JUL2021)		SET 2021 (SBS: AGO2021)		OCT 2021 (SBS: SET2021)		NOV 2021 (SBS: OCT2021)		DIC 2021 (SBS: NOV2021)	
	Monto *	Dias V.	Monto *	Dias V.	Monto *	Dias V.	Monto *	Dias V.	Monto *	Dias V.	Monto *	Dias V.
Calificación (2)												
RESUMEN												

Última fecha reportada por la SBS : 30/11/2021

Operación	ENE 2021 (SBS: DIC2020)		FEB 2021 (SBS: ENE2021)		MAR 2021 (SBS: FEB2021)		ABR 2021 (SBS: MAR2021)		MAY 2021 (SBS: ABR2021)		JUN 2021 (SBS: MAY2021)	
	Monto *	Dias V.	Monto *	Dias V.	Monto *	Dias V.	Monto *	Dias V.	Monto *	Dias V.	Monto *	Dias V.
Calificación (2)												
RESUMEN												

Rectificaciones SBS

Entidad	Periodo SBS	Cuenta	Concepto Rectificación	Dice	Debe Decir
---------	-------------	--------	------------------------	------	------------

Aval/Codeudor

Montos expresados en unidades de soles*

Es Avalista de:

Información reportada por la SBS al 30/09/2021

Tipo Doc	Nro Documento	Nombre/Razón Social	Act	Pre	12m
----------	---------------	---------------------	-----	-----	-----

Montos expresados en unidades de soles*

Quiénes lo Avalan:

Información reportada por la SBS al 30/09/2021

Tipo Doc	Nro Documento	Nombre/Razón Social	Act	Pre	12m
RUC	20100017572	SOCIEDAD MINERA EL BROCAL S.A.A.	●	●	●
		Institución SBS	Calif. (2)	Saldo *	
		BANCO INTERNACIONAL DEL PERÚ	NOR	62.119.157,80	
RUC	20100136237	PERUBAR S A	●	●	●
		Institución SBS	Calif. (2)	Saldo *	
		BANCO INTERNACIONAL DEL PERÚ	NOR	62.119.157,80	
RUC	20101395031	TRABAJOS MARITIMOS S.A.	●	●	●
		Institución SBS	Calif. (2)	Saldo *	
		BANCO INTERNACIONAL DEL PERÚ	NOR	62.119.157,80	
RUC	20332907990	EMPRESA MINERA LOS QUENUALES S.A.	●	●	●
		Institución SBS	Calif. (2)	Saldo *	
		BANCO INTERNACIONAL DEL PERÚ	NOR	62.119.157,80	

Montos expresados en unidades de soles*

Es Avalista de:

Información Reportada por Entidades de Microfinanzas / Otros Créditos

Tipo Doc	Nro Documento	Nombre/Razón Social	Act	Pre	12m
----------	---------------	---------------------	-----	-----	-----

Montos expresados en unidades de soles*

Quiénes lo Avalan:

Información Reportada por Entidades de Microfinanzas / Otros Créditos

Tipo Doc	Nro Documento	Nombre/Razón Social	Act	Pre	12m
----------	---------------	---------------------	-----	-----	-----

Documentos Protestados como Deudor/Aceptante

Montos expresados en unidades*

Reportado por la Cámara de Comercio de Lima (CCL)

Documentos Protestados sin Regularizar

	# Doc	Monto (S/) *	Max Días Venc.
Total:	2	27.721,56	1,454

Tipo de Cambio 4.062

Nro. Secuencia	Tip. Reg. **	Acreedor/Girador	Tipo Doc.	Moneda	Monto *	Monto * (S/)	Boletín	F. Protesto	F. Venc	Días Venc.
48207		ANIXTER JORVEX S.A.C.	FAN	US\$	6.211,98	25.233,06	09/2021	06/09/2021	16/08/2021	127
10004364215	PR	OMNIA MEDICA SOCIEDAD ANONIMA CERRADA	FAN	S/.	2.488,50	2.488,50	01/2018	18/01/2018	28/12/2017	1.454

**PR: Protestos, CJ: Cobranza Judicial, MO: Moras, PP: Procesos Penales

Montos expresados en unidades*

Reportado por la Cámara de Comercio de Lima (CCL)

Documentos Protestados Regularizados

	# Doc	Monto (S/) *
Total:	0	0,00

Nro. Secuencia	Tip. ** Reg.	Acreedor/Girador	Tipo Doc.	Moneda	Monto *	Monto * (S/)	Boletín	F. Protesto	F. Venc.	F. Reg
----------------	-----------------	------------------	-----------	--------	---------	-----------------	---------	-------------	----------	--------

**PR: Protestos, CJ: Cobranza Judicial, MO: Moras, PP: Procesos Penales

Detalle de Vencidos

Comercio Exterior

Montos expresados en unidades de dólares

Muestra información reportada por la SUNAT desde el 07/02/2011

Resumen por Ejercicio

Ejercicio	Actividad	Número de Operaciones	Importe USD *	N° Países	3 países con mayor número de operaciones
2021	IMPORTACIÓN	3	828.060,82	2	GERMANY, UNITED STATES
2020	IMPORTACIÓN	2	1.745.654,81	1	GERMANY
2019	IMPORTACIÓN	2	266.122,39	1	GERMANY
2018	IMPORTACIÓN	1	10.981,25	1	UNITED STATES

Resumen por Meses

Actividad	Ejercicio	Mes	Número de Operaciones	Importe USD *	N° Países	3 países con mayor número de operaciones
IMPORTACIÓN	2021	JULIO	2	812.526,52	1	GERMANY
		MARZO	1	15.534,30	1	UNITED STATES
	2020	MAYO	2	1.745.654,81	1	GERMANY
	2019	OCTUBRE	1	136.418,66	1	GERMANY
		SETIEMBRE	1	129.703,72	1	GERMANY
	2018	FEBRERO	1	10.981,25	1	UNITED STATES

PUBLICACIÓN DIARIO "EL PERUANO"

Reporte Otros Créditos

Institución	JUL 2021		AGO 2021		SET 2021		OCT 2021		NOV 2021		DIC 2021	
	Monto *	Dias V.	Monto *	Dias V.	Monto *	Dias V.	Monto *	Dias V.	Monto *	Dias V.	Monto *	Dias V.

Institución	ENE 2021		FEB 2021		MAR 2021		ABR 2021		MAY 2021		JUN 2021	
	Monto *	Dias V.	Monto *	Dias V.	Monto *	Dias V.	Monto *	Dias V.	Monto *	Dias V.	Monto *	Dias V.

Reporte Otros Créditos por entidades

Sin Información