

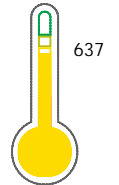
El reporte contiene solo los títulos seleccionados

- Información General
- Consulta Rápida
- Principales Acreedores
- Detalle Variación
- Posición Histórica
- Gráficos
- Rep. Vencidos
- Rep. SBS/Microf.
- SBS/Microf. Entidades
- Rectificaciones SBS
- Avalados/Avalistas
- Hechos de Importancia
- Documentos CCL
- Detalle de Vencidos
- Comercio Exterior
- Otros Créditos
- Otros Créd. Entidades
- Otros Rep. Negativos

RUC 20293093297 - CERTICOM SAC

Fecha Proceso	Tipo Doc.	N. Doc.	Nota	Deuda Total *	Var.	Actual	Previo	12m
21/12/2021	RUC	20293093297	0.000	11.743.860,54				

Score Sentinel



Riesgo Medio

* La persona consultada cuenta con los siguientes créditos e indicadores.

- Línea de Crédito
- Reactiva Perú

Sentinel Sabio

Bancarizado: SI

Recomendación de Sentinel Sabio

Evaluación Crediticia



OBSERVAR
Producto Genérico

Detalle:

- Presenta estado de riesgo medio

Cuota Estimada Mensual

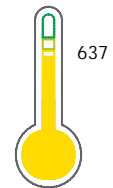
S/ 541637,



Score Sentinel

Nivel de Riesgo

Riesgo Medio



Recomendación:

En este nivel de riesgo, 14 de 100 empresas podrían caer en incumplimiento en los próximos 12 meses

Información General

Datos Principales

25/11/2021: Última actualización de información reportada por SUNAT

Razón Social:	CERTICOM SAC	Condición del Contribuyente:	HABIDO
Nombre Comercial:	CERTICOM S.A.C.		
Tipo de Contribuyente:	SOCIEDAD ANONIMA CERRADA		
Estado de Contribuyente:	ACTIVO		
Inicio de Actividades:	01/09/1995		
Tamaño contribuyente:	PRINCIPAL	Dependencia:	INTENDENCIA LIMA PRICO
Actividad Económica Principal	PROCESAMIENTO DE DATOS.		
Actividad Económica Secundaria 1	TELECOMUNICACIONES	Actividad Económica Secundaria 2	-
Fecha Inscripción RRPP:	09/02/2004	Número de Partida Registral:	29309329000000
Folio:	-	Asiento:	-

Agente de retención

Direcciones Registradas

Dirección	Fuente
AVENIDA CANAVAL Y MOREYRA NRO 452 INT PS 5 URBANIZACION CORPAC SAN ISIDRO - LIMA - LIMA	SUNAT - DOMICILIO FISCAL
CALLE SAN ANDRES NRO. 213 URBANIZACION SAN ANDRES TRUJILLO - TRUJILLO - LA LIBERTAD	SUNAT - SUCURSAL
MZA. P LTE. 5 COOPERATIVA LOTIZACION COOPERATIVA DE VILLA EL SALVADOR - LIMA - LIMA	SUNAT - SUCURSAL

Representantes Legales

Nro Documento	Nombre de Representante	Act	Pre	12m	Fecha desde que ocupa Cargo	Cargo
08222185	VAN OORDT PARODI GUILLERMO				11/12/2001	PRESIDENTE DIRECTORIO
10276577	SCHWARZ DIAZ CARLOS EDUARDO				25/02/2019	GERENTE
17828330	KURTOVIC DIAZ FRANJO THOMAS				29/06/1997	GERENTE GENERAL
N-110028	LOPEZ DORIGA TEUS CESAR				11/12/2001	VICEPRESIDENTE

Empresas Relacionadas a:

VAN OORDT PARODI GUILLERMO

Ruc	Razón Social	Semáforos			Fecha desde que ocupa Cargo	Cargo	Estado
		Act	Pre	12m			
20101065325	DESPACHOS SANDEX S A				08/12/1992	PRESIDENTE DE DIRECT BAJA DE OFICIO	
20107861930	V.O.CONSULTORES Y PROMOTORES S.A.C.				30/11/1999	GERENTE GENERAL	ACTIVO
20264700133	INVERSIONES RICARDO PALMA S.A.				10/02/1995	PRESIDENTE	SUSPENSION TEMPORAL
20377735146	UNI-SPAN PERU S.A.				27/01/2015	APODERADO	ACTIVO
20600609573	CAMARA DE COMERCIO PERUANO-SUDAFRICANA				20/04/2015	PRESIDENTE	ACTIVO

SCHWARZ DIAZ CARLOS EDUARDO

Ruc	Razón Social	Semáforos			Fecha desde que ocupa Cargo	Cargo	Estado
		Act	Pre	12m			
20602029345	FILEKOM S.A.C.				16/03/2017	GERENTE GENERAL	ACTIVO

KURTOVIC DIAZ FRANJO THOMAS

Ruc	Razón Social	Semáforos			Fecha desde que ocupa Cargo	Cargo	Estado
		Act	Pre	12m			
20508859415	CONSORCIO CENTRO DE RIESGOS COMERCIALES- PUCP-COSAPIDATA				19/05/2004	APODERADO	ACTIVO
20511616027	CONSORCIO TECHNETSOL-CERTICOM-SEGUROC				21/09/2005	OTROS PERSONA NATURBAJA DE OFICIO	
20548472386	CONSORCIO CENTRO DE RIESGOS COMERCIALES S.A.C.- CORPORACION				22/05/2012	APODERADO	ACTIVO
20600756657	CERTICOM S.A.C. - CORPORACIÓN SAPIA S.A.				19/10/2015	APODERADO	ACTIVO
20601846668	CONSORCIO CERTICOM - IECISA				27/01/2017	APODERADO	ACTIVO
20602354629	CERTIPAY S.A.C.				04/07/2017	GERENTE GENERAL	BAJA DE OFICIO

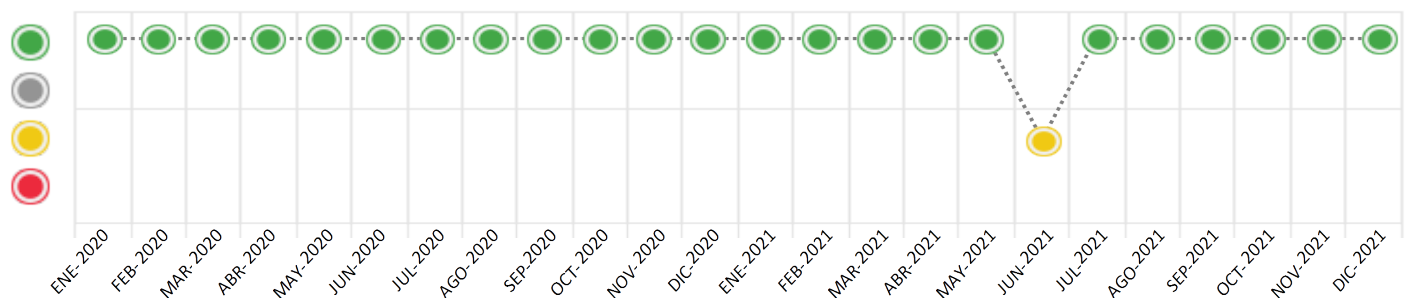
Consulta Rápida

Documento de identidad consultado

Fecha Proceso	Tipo Doc.	N. Doc.	Nombre o Raz. Social	Nota	Deuda Total *	Var.	Actual	Previo	12m
21/12/2021	RUC	20293093297	CERTICOM SAC	0.000	11.743.860,54				

Montos expresados en unidades de soles*

Semáforos de los últimos 24 meses



Semáforo	Descripción
	No registra información de deudas
	Mínimo Riesgo: Sin deudas vencidas
	Mediano Riesgo: Deudas con poco atraso*
	Alto Riesgo: Deudas con atraso significativo*

*Semáforo deuda menor: Deuda vencida menor S/ 100 personas naturales o menor S/ 500 personas jurídicas

Verde: 0 <= Sem. < 0.001
 Amarillo: 0.001 <= Sem. <= 2
 Rojo: 2 < Sem. <= 6

Variación	Descripción
	Variación Negativa: La nueva información reportada ha incrementado tu riesgo crediticio
	Variación Positiva: La nueva información ha mejorado tu posición de riesgo
	Variación Porcentual Positiva: El monto total reportado por la SBS/Microfinanzas o número de instituciones financieras ha aumentado
	Variación Porcentual Negativa: El monto total reportado por la SBS/Microfinanzas o número de instituciones financieras ha disminuido
	Aproximadamente igual o igual

Detalle de la deuda SBS/Microfinanzas

Entidad	Deuda Anterior			Deuda a DIC 2021				Rect. (1)	Disc.
	JUN 2021	SET 2021	NOV 2021	Fecha Inf.	Calif. (2)	Monto *	Días Venc.		
BCO AZTECA DEL PERU	6.000.000,00	5.516.011,73	5.411.656,16	30/11/2021	NOR	5.308.030,42			
BBVA	4.708.454,36	4.642.333,00	4.629.116,00	30/11/2021	NOR	4.629.116,00			
BCO DE COMERCIO	1.580.000,00	1.463.262,35	1.331.305,23	30/11/2021	NOR	1.265.264,41			
BCP	534.448,67	537.769,61	532.588,00	30/11/2021	NOR	532.588,00			
EDPYME ACCESO CREDITICIO			7.340,00	30/11/2021	NOR	7.340,00			
SCOTIABANK			418,44	30/11/2021	NOR	205,69			
TOTAL	12.822.903,03	12.159.376,69	11.912.423,83			11.742.544,52			

(1) Ver detalle en el cuadro de Rectificaciones SBS

(2) NOR: Normal, CPP: Con Problemas Potenciales, DEF: Deficiente, DUD: Dudoso, PER: Pérdida, SCAL: Sin Calificación

Detalle de la deuda de Otros Créditos

Entidad	Deuda Anterior			Deuda a DIC 2021				Disc.
	JUN 2021	SET 2021	NOV 2021	Fecha Inf.	Calif. (2)	Monto	Días Venc.	
TOTAL								

(2) NOR: Normal, CPP: Con Problemas Potenciales, DEF: Deficiente, DUD: Dudoso, PER: Pérdida, SCAL: Sin Calificación

Detalle de vencidos

# Doc	Fuente - Acreedor	Monto *	Días Venc.
	Documentos Impagos	1.316,02	762
1	ASCENSORES SCHINDLER DEL PERU S A	1.316,02	762

Utilización de Líneas de Crédito

Instituciones	**	Línea Aprobada	Línea No Utilizada	Línea Utilizada	% L. Ut.
BBVA	TOT		121.860,00		
TOTAL			121.860,00		0%

**(TOT): Otras Tarjetas de Crédito

Principales Acreedores

Montos expresados en unidades de soles*

Resumen de Deudas

Descripción de la Deuda	Monto *	Días
Deuda total SBS al 30/11/2021	11.742.544,52	
% Calificación normal	100,00	
Peor Calificación (2)	NOR	
Otros Créditos	0,00	****
Deuda vencida		
Documentos Impagos	1.316,02	762
Total deuda vencida	1.316,02	

Detalle de deuda SBS/Microfinanzas

Institución SBS	Calif. (2)	Saldo *	% Ven.	Días Venc.	Rect.(1)
BCO AZTECA DEL PERU	NOR	5.308.030,42	0,00		
BBVA	NOR	4.629.116,00	0,00		

BCO DE COMERCIO	NOR	1.265.264,41	0.00
BCP	NOR	532.588,00	0.00
EDPYME ACCESO CREDITICIO	NOR	7.340,00	0.00
SCOTIABANK	NOR	205,69	0.00
Deuda Total SBS/MicroFinanzas		11.742.544,52	0

Detalle de Riesgos SBS/Microfinanzas

Concepto	Saldo *
Deuda Directa	6.573.500,52
Deuda Indirecta	5.169.044,00
Deuda Castigada	0,00
Deuda Total SBS/MicroFinanzas	11.742.544,52
Línea Tarj.Cred. No utilizada	121.860,00
Total Riesgo SBS/MicroFinanzas	11.864.404,52

Detalle de deuda Otros Créditos

Empresa	Calif. (2)	Saldo *	% Ven.	Días Venc.	Disc.
Deuda Total Otros Créditos		0,00	0		

Detalle de vencidos

# Doc	Fuente - Acreedor	Monto *	Días Venc.
	Documentos Impagos	1.316,02	762
1	ASCENSORES SCHINDLER DEL PERU S A	1.316,02	762

Detalle Variación

Montos expresados en unidades de soles*

Resumen de la variación

Descripción de la deuda	27/11/2021	21/12/2021	Variación
Score	0.000	0.000	0.000
Nro. Entidades SBS/Microf.	6	6	0
Riesgo Total SBS/Microf. *	11.912.423,83	11.742.544,52	
Deuda Directa	6.743.379,83	6.573.500,52	-169.879,31
Deuda Indirecta	5.169.044,00	5.169.044,00	0,00
Deuda Castigada	0,00	0,00	0,00

Variación del Riesgo Total SBS/Microf. *	Antes	21/12/2021	Variación
Último Mes	11.912.423,83	11.742.544,52	-169.879,31
Último Trimestre	12.159.376,69	11.742.544,52	-416.832,17
Último Semestre	12.822.903,03	11.742.544,52	-1.080.358,51
Último Año	7.440.528,18	11.742.544,52	4.302.016,34

Calificación SBS/Microf.	27/11/2021	21/12/2021	Variación
% NOR (Normal)	100.00	100.00	







% CPP (Con Problemas Potenciales)	0.00	0.00	0.00
% DEF (Deficiente)	0.00	0.00	0.00
% DUD (Dudoso)	0.00	0.00	0.00
% PER (Pérdida)	0.00	0.00	0.00
Deuda vencida *	27/11/2021	21/12/2021	Variación
SBS/Microf.	418,44	0,00	418,44
Total deuda vencida	418,44	0,00	418,44
Deuda por Otros Créditos *	27/11/2021	21/12/2021	Variación
Total deuda otros créditos	0,00	0,00	0,00

Detalle de la variación			
Fuente - Acreedor *	27/11/2021	21/12/2021	Variación
SBS/Microf.			418,44
SCOTIABANK PERU S A A	418,44	0,00	-418,44

Posición Histórica

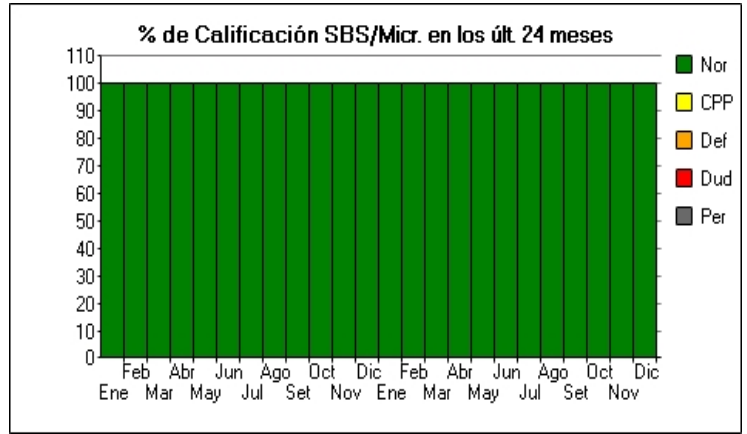
Montos expresados en unidades de soles*

Fecha de Proceso	Sema. Actual	Sem. Riesgo	Var.	Superintendencia de Banca y Seguros (SBS/Microfinan.)				Otros Créditos	Otros Vencidos *				Clas. Cerr./Anu.		Otros Repor. Negati.	
				# Enti.	Deuda Total *	% Cali. normal	Peor Califi.(2)		Deuda Vencida *	Protestos	Docs. Impagos	Deuda Tributaria	Deuda Laboral	Cta. Cte.		Tar. Créd.
21/12/2021	0.000	0.000	0.00	6	11.742.544,52	100.00	NOR	0,00	0,00	0,00	1.316,02	0,00	0,00	0	0	0
27/11/2021	0.000	0.000	0.00	6	11.912.423,83	100.00	NOR	418,44	0,00	0,00	1.316,02	0,00	0,00	0	0	0
23/11/2021	0.000	0.000	0.00	6	11.912.423,83	100.00	NOR	418,44	0,00	0,00	0,00	0,00	0,00	0	0	0
22/10/2021	0.000	0.000	0.00	6	11.978.264,39	100.00	NOR	0,00	0,00	0,00	0,00	0,00	0,00	0	0	0
23/09/2021	0.000	0.000	0.00	4	12.159.376,69	100.00	NOR	0,00	0,00	0,00	0,00	0,00	0,00	0	0	0
20/09/2021	0.000	0.000	0.00	4	12.321.680,71	100.00	NOR	0,00	0,00	0,00	0,00	0,00	0,00	0	0	0
13/09/2021	0.003	0.003	0.00	4	12.321.680,71	100.00	NOR	0,00	0,00	0,00	0,00	48.382,00	0,00	0	0	0
23/08/2021	0.000	0.000	0.00	4	12.321.680,71	100.00	NOR	0,00	0,00	0,00	0,00	0,00	0,00	0	0	0
26/07/2021	0.000	0.000	0.00	4	12.473.157,90	100.00	NOR	0,00	0,00	0,00	0,00	0,00	0,00	0	0	0
24/07/2021	0.008	0.008	0.00	4	12.473.157,90	100.00	NOR	0,00	0,00	0,00	0,00	90.158,00	14.337,00	0	0	0
19/07/2021	0.008	0.008	0.00	4	12.822.903,03	100.00	NOR	0,00	0,00	0,00	0,00	90.158,00	14.337,00	0	0	0
12/07/2021	0.009	0.009	0.00	4	12.822.903,03	100.00	NOR	0,00	0,00	0,00	0,00	92.698,00	27.287,00	0	0	0
05/07/2021	0.006	0.006	0.00	4	12.822.903,03	100.00	NOR	0,00	0,00	0,00	0,00	21.322,00	0,00	0	0	0
28/06/2021	0.006	0.006	0.00	4	12.822.903,03	100.00	NOR	0,00	0,00	0,00	0,00	21.285,00	0,00	0	0	0
23/06/2021	0.006	0.006	0.00	4	12.822.903,03	100.00	NOR	0,00	0,00	0,00	0,00	21.248,00	0,00	0	0	0
21/06/2021	0.012	0.012	0.00	3	6.881.202,89	100.00	NOR	0,00	0,00	0,00	0,00	21.248,00	0,00	0	0	0
14/06/2021	0.003	0.003	0.00	3	6.881.202,89	100.00	NOR	0,00	0,00	0,00	0,00	22.100,00	0,00	0	0	0
24/05/2021	0.000	0.000	0.00	3	6.881.202,89	100.00	NOR	0,00	0,00	0,00	0,00	0,00	0,00	0	0	0
23/04/2021	0.000	0.000	0.00	4	6.941.610,11	100.00	NOR	0,00	0,00	0,00	0,00	0,00	0,00	0	0	0
19/04/2021	0.000	0.000	0.00	5	7.263.703,93	100.00	NOR	0,00	0,00	0,00	0,00	0,00	0,00	0	0	0
15/04/2021	0.012	0.012	0.00	5	7.263.703,93	100.00	NOR	0,00	0,00	0,00	0,00	90.227,00	0,00	0	0	0
25/03/2021	0.000	0.000	0.00	5	7.263.703,93	100.00	NOR	0,00	0,00	0,00	0,00	0,00	0,00	0	0	0
28/02/2021	0.000	0.000	0.00	4	7.323.779,52	100.00	NOR	0,00	0,00	0,00	0,00	0,00	0,00	0	0	0
26/02/2021	0.021	0.021	0.00	4	7.323.779,52	100.00	NOR	0,00	0,00	0,00	0,00	163.698,00	0,00	0	0	0
22/02/2021	0.021	0.021	0.00	5	7.389.860,78	100.00	NOR	0,00	0,00	0,00	0,00	163.698,00	0,00	0	0	0
15/02/2021	0.021	0.021	0.00	5	7.389.860,78	100.00	NOR	0,00	0,00	0,00	0,00	163.318,00	0,00	0	0	0
23/01/2021	0.000	0.000	0.00	5	7.389.860,78	100.00	NOR	0,00	0,00	0,00	0,00	0,00	0,00	0	0	0
22/12/2020	0.000	0.000	0.00	5	7.440.528,18	100.00	NOR	0,00	0,00	0,00	0,00	0,00	0,00	0	0	0
25/11/2020	0.000	0.000	0.00	5	7.498.245,27	100.00	NOR	0,00	0,00	0,00	0,00	0,00	0,00	0	0	0
24/10/2020	0.000	0.000	0.00	4	7.556.358,52	100.00	NOR	0,00	0,00	0,00	0,00	0,00	0,00	0	0	0
28/09/2020	0.000	0.000	0.00	5	7.613.726,09	100.00	NOR	0,00	0,00	0,00	0,00	0,00	0,00	0	0	0
24/08/2020	0.000	0.000	0.00	4	7.669.483,75	100.00	NOR	0,00	0,00	0,00	0,00	0,00	0,00	0	0	0
24/07/2020	0.000	0.000	0.00	4	7.709.798,39	100.00	NOR	0,00	0,00	0,00	0,00	0,00	0,00	0	0	0
23/06/2020	0.000	0.000	0.00	4	6.121.619,47	100.00	NOR	0,00	0,00	0,00	0,00	0,00	0,00	0	0	0
25/05/2020	0.000	0.000	0.00	5	6.138.052,93	100.00	NOR	0,00	0,00	0,00	0,00	0,00	0,00	0	0	0
27/04/2020	0.000	0.000	0.00	5	6.138.517,61	100.00	NOR	0,00	0,00	0,00	0,00	0,00	0,00	0	0	0
20/03/2020	0.000	0.000	0.00	4	6.195.862,54	100.00	NOR	0,00	0,00	0,00	0,00	0,00	0,00	0	0	0
24/02/2020	0.000	0.000	0.00	4	6.264.629,57	100.00	NOR	0,00	0,00	0,00	0,00	0,00	0,00	0	0	0

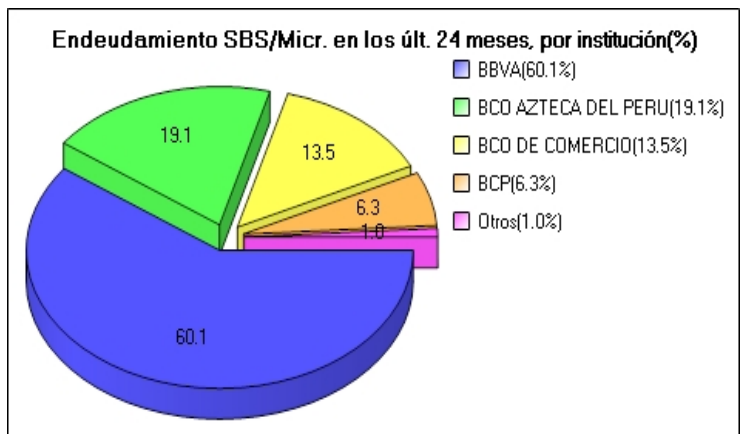
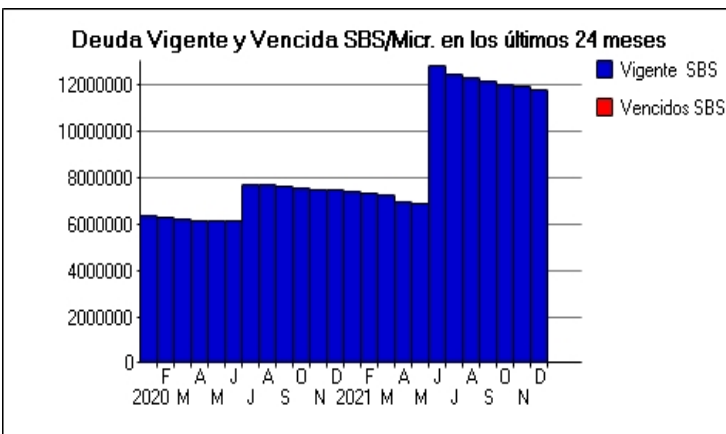
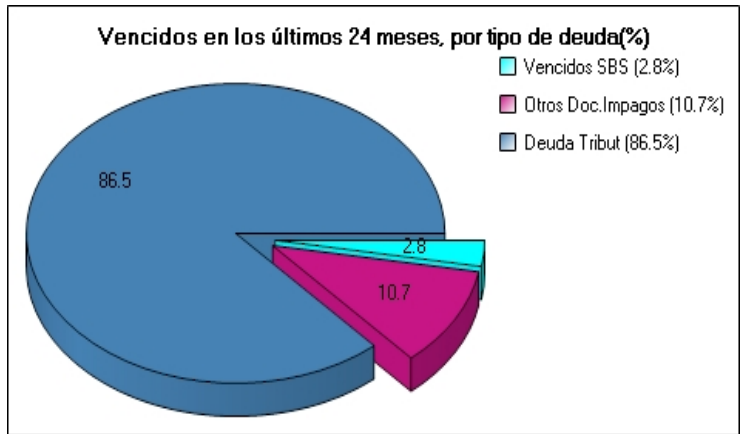
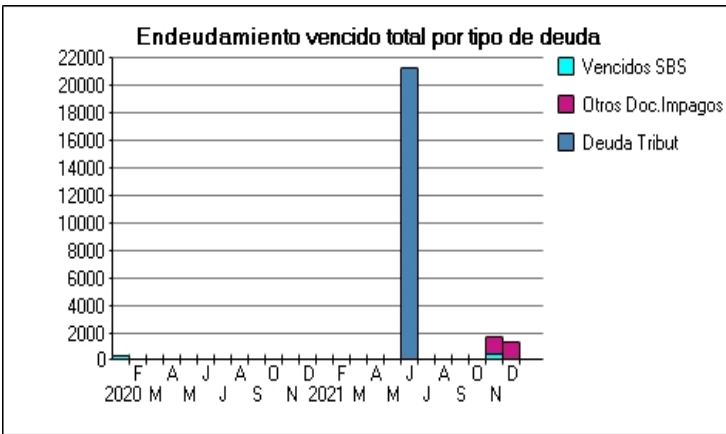
17/02/202		0.000		4	6.321.520,07	100.00	NOR	278,83	0,00	0,00	0,00	0,00	0,00	0	0	0
10/02/202		0.013		4	6.321.520,07	100.00	NOR	278,83	0,00	0,00	0,00	83.466,00	0,00	0	0	0
22/01/202		0.000		4	6.321.520,07	100.00	NOR	278,83	0,00	0,00	0,00	0,00	0,00	0	0	0

Gráficos

Montos expresados en unidades de soles*



NOR: Normal, CPP: Con Problemas Potenciales, DEF: Deficiente, DUD: Dudoso, PER: Pérdida, SCAL: Sin Calificación



Reporte de Vencidos

Montos expresados en unidades de soles*

Fuente - Acreedor	SET 2021			OCT 2021			NOV 2021			DIC 2021		
	# Docs.	Monto *	Dias V.	# Docs.	Monto *	Dias V.	# Docs.	Monto *	Dias V.	# Docs.	Monto *	Dias V.
Documentos Impagos												
ASCENSORES SCHINDLER DEL PERU S A		0,00			0,00		1	1.316,02	74	1	1.316,02	76
Total	0			0			1	1.316,02	74	1	1.316,02	76
Deuda Tributaria												
SUPERINTENDENCIA NACIONAL DE ADMINISTRACION		0,00	0		0,00			0,00			0,00	
Total	0			0			0			0		
Deuda Laboral												
SEGURO SOCIAL DE SALUD ESSALUD		0,00			0,00			0,00			0,00	
Total	0			0			0			0		

Montos expresados en unidades de soles*

Fuente - Acreedor	MAY 2021			JUN 2021			JUL 2021			AGO 2021		
	# Docs.	Monto *	Dias V.	# Docs.	Monto *	Dias V.	# Docs.	Monto *	Dias V.	# Docs.	Monto *	Dias V.
Documentos Impagos												
ASCENSORES SCHINDLER DEL PERU S A		0,00			0,00			0,00			0,00	
Total	0			0			0			0		
Deuda Tributaria												
SUPERINTENDENCIA NACIONAL DE ADMINISTRACION		0,00		1	21.285,00	608		0,00	0		0,00	
Total	0			1	21.285,00	608	0			0		
Deuda Laboral												
SEGURO SOCIAL DE SALUD ESSALUD		0,00			0,00			0,00	0		0,00	
Total	0			0			0			0		

Montos expresados en unidades de soles*

Fuente - Acreedor	ENE 2021			FEB 2021			MAR 2021			ABR 2021		
	# Docs.	Monto *	Dias V.	# Docs.	Monto *	Dias V.	# Docs.	Monto *	Dias V.	# Docs.	Monto *	Dias V.
Documentos Impagos												
ASCENSORES SCHINDLER DEL PERU S A		0,00			0,00			0,00			0,00	
Total	0			0			0			0		
Deuda Tributaria												
SUPERINTENDENCIA NACIONAL DE ADMINISTRACION		0,00			0,00	0		0,00			0,00	0
Total	0			0			0			0		
Deuda Laboral												
SEGURO SOCIAL DE SALUD ESSALUD		0,00			0,00			0,00			0,00	
Total	0			0			0			0		

Reporte SBS/Microfinanzas

Montos expresados en unidades de soles*

Última fecha reportada por la SBS : 30/11/2021

ÚLTIMOS 6 MESES		JUL 2021 (SBS: JUN 2021)	AGO 2021 (SBS: JUL 2021)	SET 2021 (SBS: AGO 2021)	OCT 2021 (SBS: SET 2021)	NOV 2021 (SBS: OCT 2021)	DIC 2021 (SBS: NOV 2021)
NOR (Normal)		100.00	100.00	100.00	100.00	100.00	100.00
% Porcentaje de	CPP (Con Problemas Pote.)	0.00	0.00	0.00	0.00	0.00	0.00
	DEF (Deficiente)	0.00	0.00	0.00	0.00	0.00	0.00
Calificación	DUD (Dudoso)	0.00	0.00	0.00	0.00	0.00	0.00
	PER (Pérdida)	0.00	0.00	0.00	0.00	0.00	0.00

Institución	JUL 2021 (SBS: JUN 2021)		AGO 2021 (SBS: JUL 2021)		SET 2021 (SBS: AGO 2021)		OCT 2021 (SBS: SET 2021)		NOV 2021 (SBS: OCT 2021)		DIC 2021 (SBS: NOV 2021)	
	Monto *	Dias V.	Monto *	Dias V.	Monto *	Dias V.	Monto *	Dias V.	Monto *	Dias V.	Monto *	Dias V.
BCO AZTECA DEL PERU	5.718.236,90		5.617.617,68		5.516.011,73		5.411.656,16		5.411.656,16		5.308.030,42	
BBVA	4.642.333,00		4.642.333,00		4.642.333,00		4.629.116,00		4.629.116,00		4.629.116,00	
BCO DE COMERCIO	1.580.000,00		1.529.142,03		1.463.262,35		1.397.329,01		1.331.305,23		1.265.264,41	
BCP	532.588,00		532.588,00		537.769,61		532.588,00		532.588,00		532.588,00	

EDPYME ACCESO CREDITICIO					7.340,00		7.340,00		7.340,00
SCOTIABANK					235,22		418,44	31	205,69
TOTAL	12.473.157,90	12.321.680,71	12.159.376,69	11.978.264,39	11.978.264,39	11.912.423,83	31	11.742.544,52	

Última fecha reportada por la SBS : 30/11/2021

Operación	JUL 2021 (SBS: JUN 2021)		AGO 2021 (SBS: JUL 2021)		SET 2021 (SBS: AGO 2021)		OCT 2021 (SBS: SET 2021)		NOV 2021 (SBS: OCT 2021)		DIC 2021 (SBS: NOV 2021)	
	Monto *	Dias V.	Monto *	Dias V.	Monto *	Dias V.	Monto *	Dias V.	Monto *	Dias V.	Monto *	Dias V.
RESUMEN												
- Total Deuda	12.473.157,90		12.321.680,71		12.159.376,69		11.978.264,39		11.912.423,83	31	11.742.544,52	
- Total Vencido									418,44			
- % Vencido									0,00			
- Línea No Utilizada	115.740,00		121.200,00		122.520,00		124.020,00		119.670,00		121.860,00	
- Garantías	6.012.094,00		5.954.058,00		5.898.353,00		5.895.103,00		5.673.020,00		5.695.474,00	
- PROGRAMA REACTIVA PERU	1.580.000,00		1.529.142,03		1.463.262,35		1.397.329,01		1.331.305,23		1.265.264,41	
CREDITOS DIRECTOS												
- CREDITOS VIGENTES	7.298.236,90		7.146.759,71		6.984.455,69		6.809.220,39		6.742.961,39		6.573.500,52	
-- MedE: SobregirosCC					5.181,61		235,22				205,69	
-- MedE: Préstamos	7.298.236,90		7.146.759,71		6.979.274,08		6.808.985,17		6.742.961,39		6.573.294,83	
--- NoRevolventes	7.298.236,90		7.146.759,71		6.979.274,08		6.808.985,17		6.742.961,39		6.573.294,83	
- CREDITOS VENCIDOS									418,44	31		
-- MedE: SobregirosCC									418,44	31		
CREDITOS INDIRECTOS												
- CartasFianzaOtorgadas	5.174.921,00		5.174.921,00		5.174.921,00		5.169.044,00		5.169.044,00		5.169.044,00	
LÍNEA NO UTIL. Y CRED. NO DESEMB.												
- LinCredTarjetaCrédito	115.740,00		121.200,00		122.520,00		124.020,00		119.670,00		121.860,00	
GARANTIAS												
- GARANTIAS RECIBIDAS	6.012.094,08		5.954.058,26		5.898.353,43		5.895.103,25		5.673.021,35		5.695.475,75	
-- 1eraHipotecasInmuebles	4.590.094,08		4.532.058,26		4.581.417,31		4.637.507,14		4.474.846,64		4.556.737,79	
-- Gob. Nacional Reactiva Perú	1.422.000,00		1.422.000,00		1.316.936,12		1.257.596,11		1.198.174,71		1.138.737,96	

Montos expresados en unidades de soles*

Última fecha reportada por la SBS : 30/11/2021

6 MESES ANTERIORES		ENE 2021 (SBS: DIC 2020)	FEB 2021 (SBS: ENE 2021)	MAR 2021 (SBS: FEB 2021)	ABR 2021 (SBS: MAR 2021)	MAY 2021 (SBS: ABR 2021)	JUN 2021 (SBS: MAY 2021)
NOR (Normal)		100,00	100,00	100,00	100,00	100,00	100,00
% Porcentaje de	CPP (Con Problemas Pote.)	0,00	0,00	0,00	0,00	0,00	0,00
	DEF (Deficiente)	0,00	0,00	0,00	0,00	0,00	0,00
Calificación	DUD (Dudoso)	0,00	0,00	0,00	0,00	0,00	0,00
	PER (Pérdida)	0,00	0,00	0,00	0,00	0,00	0,00

Institución	ENE 2021 (SBS: DIC 2020)		FEB 2021 (SBS: ENE 2021)		MAR 2021 (SBS: FEB 2021)		ABR 2021 (SBS: MAR 2021)		MAY 2021 (SBS: ABR 2021)		JUN 2021 (SBS: MAY 2021)	
	Monto *	Dias V.	Monto *	Dias V.	Monto *	Dias V.	Monto *	Dias V.	Monto *	Dias V.	Monto *	Dias V.
BCO AZTECA DEL PERU												6.000.000,00
BBVA	5.145.522,13		5.079.625,93		5.019.365,27		4.828.789,86		4.768.614,89		4.708.454,36	
BCO DE COMERCIO	1.580.000,00		1.580.000,00		1.580.000,00		1.580.000,00		1.580.000,00		1.580.000,00	
BCP	532.588,00		532.588,00		532.588,00		532.588,00		532.588,00		534.448,67	
EDPYME ACCESO CREDITICIO	131.565,59		131.565,59		131.565,59							
SCOTIABANK	185,06				185,07	1	232,25					
TOTAL	7.389.860,78		7.323.779,52		7.263.703,93	1	6.941.610,11		6.881.202,89		12.822.903,03	

Última fecha reportada por la SBS : 30/11/2021

Operación	ENE 2021 (SBS: DIC 2020)		FEB 2021 (SBS: ENE 2021)		MAR 2021 (SBS: FEB 2021)		ABR 2021 (SBS: MAR 2021)		MAY 2021 (SBS: ABR 2021)		JUN 2021 (SBS: MAY 2021)	
	Monto *	Dias V.	Monto *	Dias V.	Monto *	Dias V.	Monto *	Dias V.	Monto *	Dias V.	Monto *	Dias V.
RESUMEN												
- Total Deuda	7.389.860,78		7.323.779,52		7.263.703,93	1	6.941.610,11		6.881.202,89		12.822.903,03	
- Línea No Utilizada	96.700,62		104.086,86		105.199,50		109.288,16		109.820,84		109.895,56	
- Garantías	6.091.851,00		6.054.217,00		6.006.667,00		6.074.963,00		6.050.113,00		6.025.979,00	
CREDITOS DIRECTOS												
- PROGRAMA REACTIVA PERU	1.580.000,00		1.580.000,00		1.580.000,00		1.580.000,00		1.580.000,00		1.580.000,00	
-- Reprog. Emergencia Sanitaria	361.731,75		302.681,79		243.233,77							
- CREDITOS VIGENTES	1.953.846,19		1.887.764,93		1.827.689,34	1	1.766.689,11		1.706.281,89		7.647.982,03	
-- MedE: Cred. Rev. Línea Tarj. Crédito	11.929,38		5.083,14		4.270,50		3.421,84		3.789,16		4.644,44	
-- MedE: SobregirosCC	185,06				185,07	1	232,25				1.860,67	

-- MedE:Préstamos	1.941.731,75	1.882.681,79	1.823.233,77	1.763.035,02	1.702.492,73	7.641.476,92
--- NoRevolventes	1.941.731,75	1.882.681,79	1.823.233,77	1.763.035,02	1.702.492,73	7.641.476,92
CREDITOS INDIRECTOS						
- CartasFianzaOtorgadas	5.436.014,59	5.436.014,59	5.436.014,59	5.174.921,00	5.174.921,00	5.174.921,00
LINEA NO UTIL. Y CRED. NO DESEMB.						
- LinCredTarjetaCrédito	96.700,62	104.086,86	105.199,50	109.288,16	109.820,84	109.895,56
GARANTIAS						
- GARANTIAS RECIBIDAS	6.091.852,71	6.054.218,43	6.006.668,01	6.074.963,34	6.050.113,85	6.025.980,60
-- 1eraHipotecasInmuebles	4.308.120,96	4.329.536,64	4.341.434,24	4.469.928,32	4.505.621,12	4.542.503,68
-- Gob. Nacional Reactiva Perú	1.422.000,00	1.422.000,00	1.422.000,00	1.422.000,00	1.422.000,00	1.422.000,00
-- GtiasNoPref(AvalyFianza)	361.731,75	302.681,79	243.233,77	183.035,02	122.492,73	61.476,92

Reporte SBS/Microfinanzas por entidades

Reportado por : BCO AZTECA DEL PERU

Última fecha reportada por la SBS : 30/11/2021

Operación	JUL 2021 (SBS: JUN2021)		AGO 2021 (SBS: JUL2021)		SET 2021 (SBS: AGO2021)		OCT 2021 (SBS: SET2021)		NOV 2021 (SBS: OCT2021)		DIC 2021 (SBS: NOV2021)	
	Monto *	Dias V.	Monto *	Dias V.	Monto *	Dias V.	Monto *	Dias V.	Monto *	Dias V.	Monto *	Dias V.
Calificación (2)	NOR		NOR		NOR		NOR		NOR		NOR	
RESUMEN												
- Total Deuda	5.718.236,90		5.617.617,68		5.516.011,73		5.411.656,16		5.411.656,16		5.308.030,42	
CREDITOS DIRECTOS												
- CREDITOS VIGENTES	5.718.236,90		5.617.617,68		5.516.011,73		5.411.656,16		5.411.656,16		5.308.030,42	
-- MedE:Préstamos	5.718.236,90		5.617.617,68		5.516.011,73		5.411.656,16		5.411.656,16		5.308.030,42	
--- NoRevolventes	5.718.236,90		5.617.617,68		5.516.011,73		5.411.656,16		5.411.656,16		5.308.030,42	

Última fecha reportada por la SBS : 30/11/2021

Operación	ENE 2021 (SBS: DIC2020)		FEB 2021 (SBS: ENE2021)		MAR 2021 (SBS: FEB2021)		ABR 2021 (SBS: MAR2021)		MAY 2021 (SBS: ABR2021)		JUN 2021 (SBS: MAY2021)	
	Monto *	Dias V.	Monto *	Dias V.	Monto *	Dias V.	Monto *	Dias V.	Monto *	Dias V.	Monto *	Dias V.
Calificación (2)												NOR
RESUMEN												
- Total Deuda												6.000.000,00
CREDITOS DIRECTOS												
- CREDITOS VIGENTES												6.000.000,00
-- MedE:Préstamos												6.000.000,00
--- NoRevolventes												6.000.000,00

Reportado por : BBVA

Última fecha reportada por la SBS : 30/11/2021

Operación	JUL 2021 (SBS: JUN2021)		AGO 2021 (SBS: JUL2021)		SET 2021 (SBS: AGO2021)		OCT 2021 (SBS: SET2021)		NOV 2021 (SBS: OCT2021)		DIC 2021 (SBS: NOV2021)	
	Monto *	Dias V.	Monto *	Dias V.	Monto *	Dias V.	Monto *	Dias V.	Monto *	Dias V.	Monto *	Dias V.
Calificación (2)	NOR		NOR		NOR		NOR		NOR		NOR	
RESUMEN												
- Total Deuda	4.642.333,00		4.642.333,00		4.642.333,00		4.629.116,00		4.629.116,00		4.629.116,00	
- Linea No Utilizada	115.740,00		121.200,00		122.520,00		124.020,00		119.670,00		121.860,00	
- Garantías	4.590.094,00		4.532.058,00		4.581.417,00		4.637.507,00		4.474.846,00		4.556.737,00	
CREDITOS INDIRECTOS												
- CartasFianzaOtorgadas	4.642.333,00		4.642.333,00		4.642.333,00		4.629.116,00		4.629.116,00		4.629.116,00	
LINEA NO UTIL. Y CRED. NO DESEMB.												
- LinCredTarjetaCrédito	115.740,00		121.200,00		122.520,00		124.020,00		119.670,00		121.860,00	
GARANTIAS												
- GARANTIAS RECIBIDAS	4.590.094,08		4.532.058,26		4.581.417,31		4.637.507,14		4.474.846,64		4.556.737,79	
-- 1eraHipotecasInmuebles	4.590.094,08		4.532.058,26		4.581.417,31		4.637.507,14		4.474.846,64		4.556.737,79	

Última fecha reportada por la SBS : 30/11/2021

Operación	ENE 2021 (SBS: DIC2020)		FEB 2021 (SBS: ENE2021)		MAR 2021 (SBS: FEB2021)		ABR 2021 (SBS: MAR2021)		MAY 2021 (SBS: ABR2021)		JUN 2021 (SBS: MAY2021)	
	Monto *	Dias V.	Monto *	Dias V.	Monto *	Dias V.	Monto *	Dias V.	Monto *	Dias V.	Monto *	Dias V.
Calificación (2)	NOR		NOR		NOR		NOR		NOR		NOR	
RESUMEN												
- Total Deuda	5.145.522,13		5.079.625,93		5.019.365,27		4.828.789,86		4.768.614,89		4.708.454,36	
- Línea No Utilizada	96.700,62		104.086,86		105.199,50		109.288,16		109.820,84		109.895,56	
- Garantías	4.669.851,00		4.632.217,00		4.584.667,00		4.652.963,00		4.628.113,00		4.603.979,00	
CREDITOS DIRECTOS												
-- Reprgr. Emergencia Sanitaria	361.731,75		302.681,79		243.233,77							
- CRÉDITOS VIGENTES	373.661,13		307.764,93		247.504,27		186.456,86		126.281,89		66.121,36	
-- MedE: Cred.Rev.LíneaTarj. Crédito	11.929,38		5.083,14		4.270,50		3.421,84		3.789,16		4.644,44	
-- MedE: Préstamos	361.731,75		302.681,79		243.233,77		183.035,02		122.492,73		61.476,92	
--- NoRevolventes	361.731,75		302.681,79		243.233,77		183.035,02		122.492,73		61.476,92	
CREDITOS INDIRECTOS												
- CartasFianzaOtorgadas	4.771.861,00		4.771.861,00		4.771.861,00		4.642.333,00		4.642.333,00		4.642.333,00	
LINEA NO UTIL. Y CRED. NO DESEMB.												
- LinCredTarjetaCrédito	96.700,62		104.086,86		105.199,50		109.288,16		109.820,84		109.895,56	
GARANTIAS												
- GARANTIAS RECIBIDAS	4.669.852,71		4.632.218,43		4.584.668,01		4.652.963,34		4.628.113,85		4.603.980,60	
-- 1eraHipotecasInmuebles	4.308.120,96		4.329.536,64		4.341.434,24		4.469.928,32		4.505.621,12		4.542.503,68	
-- GtiasNoPref(AvalyFianza)	361.731,75		302.681,79		243.233,77		183.035,02		122.492,73		61.476,92	

Reportado por : BCO DE COMERCIO

Última fecha reportada por la SBS : 30/11/2021

Operación	JUL 2021 (SBS: JUN2021)		AGO 2021 (SBS: JUL2021)		SET 2021 (SBS: AGO2021)		OCT 2021 (SBS: SET2021)		NOV 2021 (SBS: OCT2021)		DIC 2021 (SBS: NOV2021)	
	Monto *	Dias V.	Monto *	Dias V.	Monto *	Dias V.	Monto *	Dias V.	Monto *	Dias V.	Monto *	Dias V.
Calificación (2)	NOR		NOR		NOR		NOR		NOR		NOR	
RESUMEN												
- Total Deuda	1.580.000,00		1.529.142,03		1.463.262,35		1.397.329,01		1.331.305,23		1.265.264,41	
- Garantías	1.422.000,00		1.422.000,00		1.316.936,00		1.257.596,00		1.198.174,00		1.138.737,00	
- PROGRAMA REACTIVA PERU	1.580.000,00		1.529.142,03		1.463.262,35		1.397.329,01		1.331.305,23		1.265.264,41	
CREDITOS DIRECTOS												
- CRÉDITOS VIGENTES	1.580.000,00		1.529.142,03		1.463.262,35		1.397.329,01		1.331.305,23		1.265.264,41	
-- MedE: Préstamos	1.580.000,00		1.529.142,03		1.463.262,35		1.397.329,01		1.331.305,23		1.265.264,41	
--- NoRevolventes	1.580.000,00		1.529.142,03		1.463.262,35		1.397.329,01		1.331.305,23		1.265.264,41	
GARANTIAS												
- GARANTIAS RECIBIDAS	1.422.000,00		1.422.000,00		1.316.936,12		1.257.596,11		1.198.174,71		1.138.737,96	
-- Gob. Nacional Reactiva Perú	1.422.000,00		1.422.000,00		1.316.936,12		1.257.596,11		1.198.174,71		1.138.737,96	

Última fecha reportada por la SBS : 30/11/2021

Operación	ENE 2021 (SBS: DIC2020)		FEB 2021 (SBS: ENE2021)		MAR 2021 (SBS: FEB2021)		ABR 2021 (SBS: MAR2021)		MAY 2021 (SBS: ABR2021)		JUN 2021 (SBS: MAY2021)	
	Monto *	Dias V.	Monto *	Dias V.	Monto *	Dias V.	Monto *	Dias V.	Monto *	Dias V.	Monto *	Dias V.
Calificación (2)	NOR		NOR		NOR		NOR		NOR		NOR	
RESUMEN												
- Total Deuda	1.580.000,00		1.580.000,00		1.580.000,00		1.580.000,00		1.580.000,00		1.580.000,00	
- Garantías	1.422.000,00		1.422.000,00		1.422.000,00		1.422.000,00		1.422.000,00		1.422.000,00	
- PROGRAMA REACTIVA PERU	1.580.000,00		1.580.000,00		1.580.000,00		1.580.000,00		1.580.000,00		1.580.000,00	
CREDITOS DIRECTOS												
- CRÉDITOS VIGENTES	1.580.000,00		1.580.000,00		1.580.000,00		1.580.000,00		1.580.000,00		1.580.000,00	
-- MedE: Préstamos	1.580.000,00		1.580.000,00		1.580.000,00		1.580.000,00		1.580.000,00		1.580.000,00	
--- NoRevolventes	1.580.000,00		1.580.000,00		1.580.000,00		1.580.000,00		1.580.000,00		1.580.000,00	
GARANTIAS												
- GARANTIAS RECIBIDAS	1.422.000,00		1.422.000,00		1.422.000,00		1.422.000,00		1.422.000,00		1.422.000,00	
-- Gob. Nacional Reactiva Perú	1.422.000,00		1.422.000,00		1.422.000,00		1.422.000,00		1.422.000,00		1.422.000,00	

Reportado por : BCP

Última fecha reportada por la SBS : 30/11/2021

Operación	JUL 2021 (SBS: JUN2021)		AGO 2021 (SBS: JUL2021)		SET 2021 (SBS: AGO2021)		OCT 2021 (SBS: SET2021)		NOV 2021 (SBS: OCT2021)		DIC 2021 (SBS: NOV2021)	
	Monto *	Dias V.	Monto *	Dias V.	Monto *	Dias V.	Monto *	Dias V.	Monto *	Dias V.	Monto *	Dias V.
Calificación (2)	NOR		NOR		NOR		NOR		NOR		NOR	
RESUMEN												
- Total Deuda	532.588,00		532.588,00		537.769,61		532.588,00		532.588,00		532.588,00	
CREDITOS DIRECTOS												
- CRÉDITOS VIGENTES					5.181,61							
-- MedE: SobregirosCC					5.181,61							
CREDITOS INDIRECTOS												
- CartasFianzaOtorgadas	532.588,00		532.588,00		532.588,00		532.588,00		532.588,00		532.588,00	

Última fecha reportada por la SBS : 30/11/2021

Operación	ENE 2021 (SBS: DIC2020)		FEB 2021 (SBS: ENE2021)		MAR 2021 (SBS: FEB2021)		ABR 2021 (SBS: MAR2021)		MAY 2021 (SBS: ABR2021)		JUN 2021 (SBS: MAY2021)	
	Monto *	Dias V.	Monto *	Dias V.	Monto *	Dias V.	Monto *	Dias V.	Monto *	Dias V.	Monto *	Dias V.
Calificación (2)	NOR		NOR		NOR		NOR		NOR		NOR	
RESUMEN												
- Total Deuda	532.588,00		532.588,00		532.588,00		532.588,00		532.588,00		534.448,67	
CREDITOS DIRECTOS												
- CRÉDITOS VIGENTES											1.860,67	
-- MedE: SobregirosCC											1.860,67	
CREDITOS INDIRECTOS												
- CartasFianzaOtorgadas	532.588,00		532.588,00		532.588,00		532.588,00		532.588,00		532.588,00	

Reportado por : EDPYME ACCESO CREDITICIO

Última fecha reportada por la SBS : 30/11/2021

Operación	JUL 2021 (SBS: JUN2021)		AGO 2021 (SBS: JUL2021)		SET 2021 (SBS: AGO2021)		OCT 2021 (SBS: SET2021)		NOV 2021 (SBS: OCT2021)		DIC 2021 (SBS: NOV2021)	
	Monto *	Dias V.	Monto *	Dias V.	Monto *	Dias V.	Monto *	Dias V.	Monto *	Dias V.	Monto *	Dias V.
Calificación (2)							NOR		NOR		NOR	
RESUMEN												
- Total Deuda							7.340,00		7.340,00		7.340,00	
CREDITOS INDIRECTOS												
- CartasFianzaOtorgadas							7.340,00		7.340,00		7.340,00	

Última fecha reportada por la SBS : 30/11/2021

Operación	ENE 2021 (SBS: DIC2020)		FEB 2021 (SBS: ENE2021)		MAR 2021 (SBS: FEB2021)		ABR 2021 (SBS: MAR2021)		MAY 2021 (SBS: ABR2021)		JUN 2021 (SBS: MAY2021)	
	Monto *	Dias V.	Monto *	Dias V.	Monto *	Dias V.	Monto *	Dias V.	Monto *	Dias V.	Monto *	Dias V.
Calificación (2)	NOR		NOR		NOR							
RESUMEN												
- Total Deuda	131.565,59		131.565,59		131.565,59							
CREDITOS INDIRECTOS												
- CartasFianzaOtorgadas	131.565,59		131.565,59		131.565,59							

Reportado por : SCOTIABANK

Última fecha reportada por la SBS : 30/11/2021

Operación	JUL 2021 (SBS: JUN2021)		AGO 2021 (SBS: JUL2021)		SET 2021 (SBS: AGO2021)		OCT 2021 (SBS: SET2021)		NOV 2021 (SBS: OCT2021)		DIC 2021 (SBS: NOV2021)	
	Monto *	Dias V.	Monto *	Dias V.	Monto *	Dias V.	Monto *	Dias V.	Monto *	Dias V.	Monto *	Dias V.
Calificación (2)							NOR		CPP		NOR	
RESUMEN												
- Total Deuda							235,22		418,44	31	205,69	
- Total Vencido									418,44			
- % Vencido									100,00			
CREDITOS DIRECTOS												
- CRÉDITOS VIGENTES							235,22				205,69	
-- MedE: SobregirosCC							235,22				205,69	
- CRÉDITOS VENCIDOS									418,44	31		
-- MedE: SobregirosCC									418,44	31		

Última fecha reportada por la SBS : 30/11/2021

Operación	ENE 2021 (SBS: DIC2020)		FEB 2021 (SBS: ENE2021)		MAR 2021 (SBS: FEB2021)		ABR 2021 (SBS: MAR2021)		MAY 2021 (SBS: ABR2021)		JUN 2021 (SBS: MAY2021)	
	Monto *	Días V.	Monto *	Días V.	Monto *	Días V.	Monto *	Días V.	Monto *	Días V.	Monto *	Días V.
Calificación (2)	NOR				NOR		NOR					
RESUMEN												
- Total Deuda	185,06				185,07	1		232,25				
CREDITOS DIRECTOS												
- CRÉDITOS VIGENTES	185,06				185,07	1		232,25				
-- MedE:SobregirosCC	185,06				185,07	1		232,25				

Rectificaciones SBS

Entidad	Periodo SBS	Cuenta	Concepto Rectificación	Dice	Debe Decir
---------	-------------	--------	------------------------	------	------------

Aval/Codeudor

Montos expresados en unidades de soles*

Es Avalista de:

Información reportada por la SBS al 30/11/2021

Tipo Doc	Nro Documento	Nombre/Razón Social	Act	Pre	12m
----------	---------------	---------------------	-----	-----	-----

Montos expresados en unidades de soles*

Quiénes lo Avalan:

Información reportada por la SBS al 30/11/2021

Tipo Doc	Nro Documento	Nombre/Razón Social	Act	Pre	12m
----------	---------------	---------------------	-----	-----	-----

Montos expresados en unidades de soles*

Es Avalista de:

Información Reportada por Entidades de Microfinanzas / Otros Créditos

Tipo Doc	Nro Documento	Nombre/Razón Social	Act	Pre	12m
----------	---------------	---------------------	-----	-----	-----

Montos expresados en unidades de soles*

Quiénes lo Avalan:

Información Reportada por Entidades de Microfinanzas / Otros Créditos

Tipo Doc	Nro Documento	Nombre/Razón Social	Act	Pre	12m
----------	---------------	---------------------	-----	-----	-----

Documentos Protestados como Deudor/Aceptante

Montos expresados en unidades*

Reportado por la Cámara de Comercio de Lima (CCL)

Documentos Protestados sin Regularizar

	# Doc	Monto (S/) *	Max Días Venc.
Total:	0	0,00	

Tipo de Cambio 3.987

Nro. Secuencia	Tip. ** Reg.	Acreeudor/Girador	Tipo Doc.	Moneda	Monto *	Monto * (S/)	Boletín	F. Protesto	F. Venc	Días Venc.
----------------	--------------	-------------------	-----------	--------	---------	--------------	---------	-------------	---------	------------

**PR: Protestos, CJ: Cobranza Judicial, MO: Moras, PP: Procesos Penales

Montos expresados en unidades*

Reportado por la Cámara de Comercio de Lima (CCL)

Documentos Protestados Regularizados

	# Doc	Monto (S/) *
Total:	0	0,00

Nro. Secuencia	Tip. ** Reg.	Acreedor/Girador	Tipo Doc.	Moneda	Monto *	Monto * (S/)	Boletín	F. Protesto	F. Venc.	F. Reg
----------------	--------------	------------------	-----------	--------	---------	--------------	---------	-------------	----------	--------

**PR: Protestos, CJ: Cobranza Judicial, MO: Moras, PP: Procesos Penales

Detalle de Vencidos

Documentos Impagos

Montos expresados en unidades*

	# Doc	Monto (S/) *	Max Días Venc.
Total:	1	1.316,02	762

Se muestran los 10 primeros documentos ordenados por Fecha de Vencimiento, del más reciente al más antiguo

Tipo de Cambio 3.987

Nombre del Acreedor de la Obligación	Tipo Comprobante/ Concepto	Nro Comprobante	Condición Deuda	Moneda	Monto *	Monto * (S/)	F. Venc.
ASCENSORES SCHINDLER DEL PERU S A	Factura	F001-00060529	MOROSIDAD	S/.	1.316,02	1.316,02	20/11/2019

Comercio Exterior

Montos expresados en unidades de dólares

Muestra información reportada por la SUNAT desde el 07/02/2011

Resumen por Ejercicio

Ejercicio	Actividad	Número de Operaciones	Importe USD *	N° Países	3 países con mayor número de operaciones
2018	IMPORTACIÓN	1	7.741,39	1	LITHUANIA

Resumen por Meses

Actividad	Ejercicio	Mes	Número de Operaciones	Importe USD *	N° Países	3 países con mayor número de operaciones
IMPORTACIÓN	2018	DICIEMBRE	1	7.741,39	1	LITHUANIA

PUBLICACIÓN DIARIO "EL PERUANO"

Reporte Otros Créditos

Institución	JUL 2021		AGO 2021		SET 2021		OCT 2021		NOV 2021		DIC 2021	
	Monto *	Días V.	Monto *	Días V.	Monto *	Días V.	Monto *	Días V.	Monto *	Días V.	Monto *	Días V.
Institución	ENE 2021		FEB 2021		MAR 2021		ABR 2021		MAY 2021		JUN 2021	
	Monto *	Días V.	Monto *	Días V.	Monto *	Días V.	Monto *	Días V.	Monto *	Días V.	Monto *	Días V.

Reporte Otros Créditos por entidades

Sin Información