



Reporte de Deudas

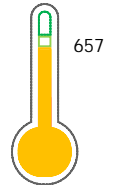
El reporte contiene solo los títulos seleccionados

- Información General
- Consulta Rápida
- Principales Acreedores
- Detalle Variación
- Posición Histórica
- Gráficos
- Rep. Vencidos
- Rep. SBS/Microf.
- SBS/Microf. Entidades
- Rectificaciones SBS
- Avalados/Avalistas
- Hechos de Importancia
- Documentos CCL
- Detalle de Vencidos
- Comercio Exterior
- Otros Créditos
- Otros Créd. Entidades
- Otros Rep. Negativos

RUC 20100018625 - MEDIFARMA S A

Fecha Proceso	Tipo Doc.	N. Doc.	Nota	Deuda Total *	Var.	Actual	Previo	12m
26/05/2023	RUC	20100018625	0.000	363.391.984,11		●	●	●

Score Sentinel



Puntaje Medio

* La persona consultada cuenta con los siguientes créditos e indicadores.

- Línea de Crédito
- Es Aval
- Está Avalado

Sentinel Sabio

Bancarizado: SI

Recomendación de Sentinel Sabio

Evaluación Crediticia



APROBAR
Producto Générico

Detalle:

- Cumple con todas las reglas de evaluación

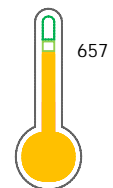
Cuota Estimada Mensual

S/ 16046626,



Score Sentinel

Nivel de Riesgo



Puntaje Medio

Recomendación:

Estadísticamente, en este nivel de score, 14 de 100 empresas podrían caer en incumplimiento en los próximos 12

Información General

Datos Principales

25/01/2023: Última actualización de información reportada por SUNAT

Razón Social:	MEDIFARMA S A		
Nombre Comercial:	MEDIFARMA S A		
Tipo de Contribuyente:	SOCIEDAD ANONIMA		
Estado de Contribuyente:	ACTIVO	Condición del Contribuyente:	HABIDO
Inicio de Actividades:	16/04/1975		
Tamaño contribuyente:	PRINCIPAL	Dependencia:	I.PRICO NACIONAL
Actividad Económica Principal	FAB. DE PROD. FARMACEUTICOS.		
Actividad Económica Secundaria 1	FAB. JABONES Y DETERGENTES.	Actividad Económica Secundaria 2	VTA. MIN. PROD. FARMAC. Y ART. T
Fecha Inscripción RRPP:	02/04/1975	Número de Partida Registral:	102470960000
Folio:	545	Asiento:	1

Agente de retención

Direcciones Registradas

Dirección	Fuente
JIRON ECUADOR NRO 787 LIMA - LIMA - LIMA (ALT CUADRA 10 AV ARGENTINA)	SUNAT - DOMICILIO FISCAL
AVENIDA SANTA ROSA NRO. 390 URBANIZACION INDUSTRIAL LA AURORA ATE - LIMA - LIMA	SUNAT - DEPOSITO
JIRON ECUADOR NRO. 747 LIMA - LIMA - LIMA (CUADRA 10 AV. ARGENTINA)	SUNAT - DEPOSITO
AVENIDA SANTA CECILIA NRO. 203 URBANIZACION INDUSTRIAL LA AURORA ATE - LIMA - LIMA	SUNAT - DEPOSITO
AVENIDA REPUBLICA DE COLOMBIA NRO. 791 INT. 10 SAN ISIDRO - LIMA - LIMA (PISO 10)	SUNAT - OF.ADMINIST.
AVENIDA EUCALIPTOS PARCELA 8 NRO. S/N SECTOR SANTA GENOVEVA LURIN - LIMA - LIMA (AV. LOS EUCALIPTOS)	SUNAT - DEPOSITO
UNIDAD CATASTRAL 10052 PR LTE. 19 VILLA EL SALVADOR - LIMA - LIMA (LOMO DE CORVINA FRENTE CALLE ARRIBA PERU)	SUNAT - DEPOSITO
AVENIDA REPUBLICA DE COLOMBIA NRO. 791 DTO. 8 SAN ISIDRO - LIMA - LIMA (PISO 8)	SUNAT - OF.ADMINIST.
AVENIDA REPUBLICA DE COLOMBIA NRO. 791 INT. P6 SAN ISIDRO - LIMA - LIMA (COSTADO COLEGIO ALFONSO UGARTE)	SUNAT - OF.ADMINIST.

Representantes Legales

Nro Documento	Nombre de Representante	Act	Pre	12m	Fecha desde que ocupa Cargo	Cargo
06603404	HAYASHIDA HAYASHI PATRICIA CARMEN				19/08/1999	GERENTE FINANCIERO
07797542	MOLINA BAZZETTI MONICA MILAGROS				24/08/2005	APODERADO
07920732	KANASHIRO CHINEN LUIS ALBERTO				17/08/1998	APODERADO
07924870	HAMASAKI GONDO ELVIRA INES				12/02/2014	APODERADO
08772112	APESTEGUI CASTRO JUAN GUALBERTO GABRIEL				16/10/1998	GERENTE GENERAL
09180657	CATACORA ACOSTA FIDEL HUGO				11/12/2020	APODERADO
09673483	HUAMAN HERRERA SILVIA MARIELLA				05/03/2007	APODERADO
10296601	RIVERA NUÑEZ EDDY LUDWIN				08/04/2013	APODERADO
44722199	PICASSO ELEJALDE FRANCISCO				08/03/2013	APODERADO

Empresas Relacionadas a:

HAYASHIDA HAYASHI PATRICIA CARMEN

Ruc	Razón Social	Semáforos			Fecha desde que ocupa Cargo	Cargo	Estado
		Act	Pre	12m			
20100060150	HERSIL S.A. LABORATORIOS INDUSTRIALES FARMACEUTICOS				07/11/2022	APODERADO	ACTIVO
20264048860	CLAUDINA SERVICIOS GENERALES S.A				02/01/1995	PDTE DIRECTORIO	BAJA DE OFICIO
20334003222	HAYASHIDA & KONNO S.R.LTDA.				03/10/1996	GERENTE GRAL.	BAJA DE OFICIO
20458538701	COMPAÑIA MINERA LINCUNA S.A.				20/07/2012	APODERADO	ACTIVO

MOLINA BAZZETTI MONICA

Ruc	Razón Social	Semáforos			Fecha desde que ocupa Cargo	Cargo	Estado
		Act	Pre	12m			
20101631967	REPRESENTACIONES E INDUSTRIAS METALICAS S.A. - RIMASA				23/03/2004	GERENTE	BAJA DE OFICIO
20155932709	ESPECT. S.A.				05/03/2010	APODERADO	BAJA DEFINITIVA
20258698429	AQUA PURA S.A.				04/11/1994	GERENTE	BAJA DE OFICIO
20601908965	SINTESIS Y EXTRACTOS S.A.C.				18/05/2022	APODERADO	ACTIVO

APESTEGUI CASTRO JUAN GUALBERTO GAB

Ruc	Razón Social	Semáforos			Fecha desde que ocupa Cargo	Cargo	Estado
		Act	Pre	12m			
20100063922	V TECNIC S A				17/01/2012	APODERADO	BAJA DEFINITIVA
20100370779	GIANFARMA S A				12/04/2017	APODERADO	BAJA DEFINITIVA
20155932709	ESPECT. S.A.				05/03/2010	APODERADO	BAJA DEFINITIVA
20157777964	PHARBAL S.A.C				03/08/2016	APODERADO	ACTIVO
20501985377	DROGUERIA HAMBURG DEL PERU S.A.C				09/09/2005	GERENTE GENERAL	ACTIVO
20513163712	DROGUERIA PERUANA ARGENTINA SAC/ DROPARSAC				15/05/2006	GERENTE GENERAL	BAJA DE OFICIO
20522899632	SARABAMBA TRADING SOCIEDAD COMERCIAL DE RESPONSABILIDAD LI				08/08/2009	-	ACTIVO

CATACORA ACOSTA FIDEL HUGO

Ruc	Razón Social	Semáforos			Fecha desde que ocupa Cargo	Cargo	Estado
		Act	Pre	12m			
20100063922	V TECNIC S A				17/01/2012	APODERADO	BAJA DEFINITIVA
20155932709	ESPECT. S.A.				05/03/2010	APODERADO	BAJA DEFINITIVA
20425584601	HUBERCON S.A.				20/01/1999	GERENTE GENERAL	BAJA DE OFICIO
20557921355	PRODUCCIONES GANADERAS ANDINAS S.A.C.				11/09/2018	APODERADO	ACTIVO

HUAMAN HERRERA SILVIA MARIELLA

Ruc	Razón Social	Semáforos			Fecha desde que ocupa Cargo	Cargo	Estado
		Act	Pre	12m			
20100060150	HERSIL S.A. LABORATORIOS INDUSTRIALES FARMACEUTICOS				07/11/2022	APODERADO	ACTIVO
20100063922	V TECNIC S A				17/01/2012	APODERADO	BAJA DEFINITIVA
20155932709	ESPECT. S.A.				05/03/2010	APODERADO	BAJA DEFINITIVA
20205922149	P&D ANDINA ALIMENTOS S.A.				07/08/2020	APODERADO	ACTIVO
20545818079	INVERSIONES FARMANDINA S.A.				19/03/2013	APODERADO	BAJA DEFINITIVA
20557921355	PRODUCCIONES GANADERAS ANDINAS S.A.C.				11/09/2018	APODERADO	ACTIVO
20601908965	SINTESIS Y EXTRACTOS S.A.C.				18/05/2022	APODERADO	ACTIVO

RIVERA NUÑEZ EDDY LUDWIN

Ruc	Razón Social	Semáforos			Fecha desde que ocupa Cargo	Cargo	Estado
		Act	Pre	12m			
20335880464	COMPAÑIA MINERA YAHUARCOCHA S.A.C.				20/08/2013	GERENTE GENERAL	ACTIVO

PICASSO ELEJALDE FRANCISCO

Ruc	Razón Social	Semáforos			Fecha desde que ocupa Cargo	Cargo	Estado
		Act	Pre	12m			
20100060150	HERSIL S.A. LABORATORIOS INDUSTRIALES FARMACEUTICOS				07/11/2022	APODERADO	ACTIVO
20100370779	GIANFARMA S A				12/04/2017	APODERADO	BAJA DEFINITIVA



2015777964	PHARBAL S.A.C				03/08/2016	APODERADO	ACTIVO
20477935720	TETRA CORP S.A.C.				09/02/2010	GERENTE GENERAL	SUSPENSION TEMPORAL
20512939679	STYLE EVENTS S.A.C.				16/03/2006	GERENTE GENERAL	BAJA DE OFICIO
20557921355	PRODUCCIONES GANADERAS ANDINAS S.A.C.				22/04/2014	APODERADO	ACTIVO
20601908965	SINTESIS Y EXTRACTOS S.A.C.				18/05/2022	APODERADO	ACTIVO
20603774541	COMPAÑIA INMOBILIARIA CLAP S.A.				14/09/2018	APODERADO	BAJA DE OFICIO
20608945297	CONTONGA MINERIA S.A.C.				19/05/2022	APODERADO	ACTIVO

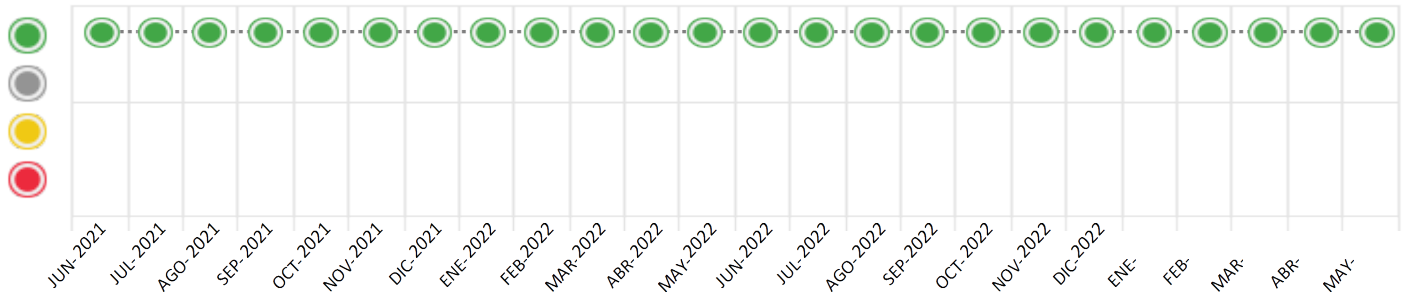
Consulta Rápida

Documento de identidad consultado

Fecha Proceso	Tipo Doc.	N. Doc.	Nombre o Raz. Social	Nota	Deuda Total *	Var.	Actual	Previo	12m
26/05/2023	RUC	20100018625	MEDIFARMA S A	0.000	363.391.984,11				

Montos expresados en unidades de soles*

Semáforos de los últimos 24 meses



Semáforo	Descripción
	No registra información de deudas
	Mínimo Riesgo: Sin deudas vencidas
	Mediano Riesgo: Deudas con poco atraso*
	Alto Riesgo: Deudas con atraso significativo*

*Semáforo deuda menor: Deuda vencida menor S/ 100 personas naturales o menor S/ 500 personas jurídicas

Verde: 0 <= Sem. < 0.001
 Amarillo: 0.001 <= Sem. <= 2
 Rojo: 2 < Sem. <= 6

Variación	Descripción
	Variación Negativa: La nueva información reportada ha incrementado tu riesgo crediticio
	Variación Positiva: La nueva información ha mejorado tu posición de riesgo
	Variación Porcentual Positiva: El monto total reportado por la SBS/Microfinanzas o número de instituciones financieras ha aumentado
	Variación Porcentual Negativa: El monto total reportado por la SBS/Microfinanzas o número de instituciones financieras ha disminuido
	Aproximadamente igual o igual

Detalle de la deuda SBS/Microfinanzas

Entidad	Deuda Anterior			Deuda a MAY 2023				Rect. (1)	Disc.
	NOV 2022	FEB 2023	ABR 2023	Fecha Inf.	Calif. (2)	Monto *	Días Venc.		
	56.325.138,40	53.542.305,46	172.060.187,79	30/04/2023	NOR	0			
	124.223.314,05	122.906.269,15	121.755.035,74	30/04/2023	NOR	0			
	50.272.568,85	51.888.986,72	73.022.877,00	30/04/2023	NOR	0			
	23.238,10	174.923,60	896.271,67	30/04/2023	NOR	0			
TOTAL	230.844.259,40	228.512.484,93	367.734.372,20			363.391.138,64			

(1) Ver detalle en el cuadro de Rectificaciones SBS

(2) NOR: Normal, CPP: Con Problemas Potenciales, DEF: Deficiente, DUD: Dudoso, PER: Pérdida, SCAL: Sin Calificación

Detalle de la deuda de Otros Créditos

Entidad	Deuda Anterior			Deuda a MAY 2023				Disc.
	NOV 2022	FEB 2023	ABR 2023	Fecha Inf.	Calif. (2)	Monto	Días Venc.	
TOTAL								

(2) NOR: Normal, CPP: Con Problemas Potenciales, DEF: Deficiente, DUD: Dudoso, PER: Pérdida, SCAL: Sin Calificación

Detalle de vencidos

# Doc	Fuente - Acreedor	Monto *	Días Venc.
	Documentos Impagos	845,47	1,634
1	CERUTI FABRICA DE ENVASES DE CARTO	845,47	1,634

Utilización de Líneas de Crédito

Instituciones	**	Línea Aprobada	Línea No Utilizada	Línea Utilizada	% L. Uti.
BBVA	TOT		17.500,00		
INTERBANK	TCO	331.900,00			0%
INTERBANK	TOT		331.871,44		
BIF	DES		481.212,45		
BIF	AVF		8.609.000,01		
TOTAL		331.900,00	9.439.583,90		0%

**(DES): Descuentos, (AVF): Avales y Fianzas, (TCO): Tarjetas de Crédito de Consumo, (TOT): Otras Tarjetas de Crédito

Principales Acreedores

Montos expresados en unidades de soles*

Resumen de Deudas

Descripción de la Deuda	Monto *	Días
Deuda total SBS al 30/04/2023	363.391.138,64	
% Calificación normal	100,00	
Peor Calificación (2)	NOR	
Otros Créditos	0,00	****
Deuda vencida		
Documentos Impagos	845,47	1,634
Total deuda vencida	845,47	

Detalle de deuda SBS/Microfinanzas

Institución SBS	Calif. (2)	Saldo *	% Ven.	Días Venc.	Rect.(1)
BBVA	NOR	167.540.102,89	0,00		

INTERBANK	NOR	121.361.237,74	0.00
BIF	NOR	73.329.970,29	0.00
BCO SANTANDER PERU	NOR	1.159.827,72	0.00
Deuda Total SBS/MicroFinanzas		363.391.138,64	0

Detalle de Riesgos SBS/Microfinanzas

Concepto	Saldo *
Deuda Directa	298.566.434,53
Deuda Indirecta	64.824.704,11
Deuda Castigada	0,00
Deuda Total SBS/MicroFinanzas	363.391.138,64
Línea Tarj.Cred. No utilizada	349.371,44
Total Riesgo SBS/MicroFinanzas	363.740.510,08

Detalle de deuda Otros Créditos

Empresa	Calif. (2)	Saldo *	% Ven.	Días Venc.	Disc.
Deuda Total Otros Créditos		0,00	0		

Detalle de vencidos

# Doc	Fuente - Acreedor	Monto *	Días Venc.
	Documentos Impagos	845,47	1,634
1	CERUTI FABRICA DE ENVASES DE CARTO	845,47	1,634

Detalle Variación

Montos expresados en unidades de soles*

Resumen de la variación

Descripción de la deuda	25/05/2023	26/05/2023	Variación
Score	0.000	0.000	0.000
Nro. Entidades SBS/Microf.	4	4	0
Riesgo Total SBS/Microf. *	363.391.138,64	363.391.138,64	
Deuda Directa	298.566.434,53	298.566.434,53	0,00
Deuda Indirecta	64.824.704,11	64.824.704,11	0,00
Deuda Castigada	0,00	0,00	0,00

Variación del Riesgo Total SBS/Microf. *	Antes	26/05/2023	Variación
Último Mes	367.734.372,20	363.391.138,64	-4.343.233,56
Último Trimestre	228.512.484,93	363.391.138,64	134.878.653,71
Último Semestre	230.844.259,40	363.391.138,64	132.546.879,24
Último Año	236.279.728,21	363.391.138,64	127.111.410,43

Calificación SBS/Microf.	25/05/2023	26/05/2023	Variación
% NOR (Normal)	100.00	100.00	0.00
% CPP (Con Problemas Potenciales)	0.00	0.00	0.00
% DEF (Deficiente)	0.00	0.00	0.00

% DUD (Dudoso)	0.00	0.00	0.00
% PER (Pérdida)	0.00	0.00	0.00
Deuda vencida *	25/05/2023	26/05/2023	Variación
Documentos Impagos	845,00	845,47	
Total deuda vencida	845,00	845,47	0,47
Deuda por Otros Créditos *	25/05/2023	26/05/2023	Variación
Total deuda otros créditos	0,00	0,00	0,00

Detalle de la variación

Fuente - Acreedor *	25/05/2023	26/05/2023	Variación
Documentos Impagos			0,47
CERUTI FABRICA DE ENVASES DE CARTON S A	845,00	845,47	0,47

Posición Histórica

Montos expresados en unidades de soles*


Fecha de Proceso	Sema. Actual	Sem. Riesgo	Var.	Superintendencia de Banca y Seguros (SBS/Microfinan.)					Otros Créditos	Otros Vencidos *				Ctas. Cerr./Anu.		Otros Repor. Negati.
				# Enti.	Deuda Total *	% Cali. normal	Peor Califi. (2)	Deuda Vencida *		Protestos	Docs. Impagos	Deuda Tributaria	Deuda Laboral	Cta. Cte.	Tar. Créd.	
26/05/2023	●	0.000	☰	4	363.391.138,64	100.00	NOR	0,00	0,00	0,00	845,47	0,00	0,00	0	0	0
25/05/2023	●	0.000	☰	4	363.391.138,64	100.00	NOR	0,00	0,00	0,00	845,00	0,00	0,00	0	0	0
22/05/2023	●	0.000	%	4	363.391.138,64	100.00	NOR	0,00	0,00	0,00	845,00	0,00	0,00	0	0	0
18/05/2023	●	0.000	☰	4	367.734.372,20	100.00	NOR	0,00	0,00	0,00	845,00	0,00	0,00	0	0	0
25/04/2023	●	0.000	☰	4	367.734.372,20	100.00	NOR	0,00	0,00	0,00	845,47	0,00	0,00	0	0	0
24/04/2023	●	0.000	%	4	367.734.372,20	100.00	NOR	0,00	0,00	0,00	845,47	0,00	0,00	0	0	0
03/04/2023	●	0.000	☰	4	361.166.819,33	100.00	NOR	0,00	0,00	0,00	845,47	0,00	0,00	0	0	0
23/03/2023	●	0.000	☰	4	361.166.819,33	100.00	NOR	0,00	0,00	0,00	845,47	0,00	0,00	0	0	0
22/03/2023	●	0.000	%	4	361.166.819,33	100.00	NOR	0,00	0,00	0,00	845,47	0,00	0,00	0	0	0
14/03/2023	●	0.000	☰	4	228.512.484,93	100.00	NOR	0,00	0,00	0,00	845,47	0,00	0,00	0	0	0
07/03/2023	●	0.000	☰	4	228.512.484,93	100.00	NOR	0,00	0,00	0,00	845,47	0,00	0,00	0	0	0
06/03/2023	●	0.000	☰	4	228.512.484,93	100.00	NOR	0,00	0,00	0,00	2.078,47	0,00	0,00	0	0	0
27/02/2023	●	0.000	☰	4	228.512.484,93	100.00	NOR	0,00	0,00	0,00	2.078,47	0,00	0,00	0	0	0
21/02/2023	●	0.000	☰	4	228.512.484,93	100.00	NOR	0,00	0,00	0,00	2.078,47	0,00	0,00	0	0	0
09/02/2023	●	0.000	☰	4	231.943.411,75	100.00	NOR	8.572,66	0,00	0,00	2.078,47	0,00	0,00	0	0	0
07/02/2023	●	0.000	☰	4	231.943.411,75	100.00	NOR	8.572,66	0,00	0,00	845,47	0,00	0,00	0	0	0
27/01/2023	●	0.000	☰	4	231.943.411,75	100.00	NOR	8.572,66	0,00	0,00	0,00	0,00	0,00	0	0	0
23/01/2023	●	0.000	☰	4	231.943.411,75	100.00	NOR	8.572,66	0,00	0,00	0,00	0,00	0,00	0	0	0
22/12/2022	●	0.000	☰	4	228.326.273,32	100.00	NOR	0,00	0,00	0,00	0,00	0,00	0,00	0	0	0
23/11/2022	●	0.000	☰	4	230.844.259,40	100.00	NOR	0,00	0,00	0,00	0,00	0,00	0,00	0	0	0
24/10/2022	●	0.000	☰	4	229.730.053,48	100.00	NOR	0,00	0,00	0,00	0,00	0,00	0,00	0	0	0
27/09/2022	●	0.000	☰	4	226.662.057,14	100.00	NOR	0,00	0,00	0,00	0,00	0,00	0,00	0	0	0
22/09/2022	●	0.000	☰	4	226.662.057,14	100.00	NOR	0,00	0,00	0,00	26.556,42	0,00	0,00	0	0	0
22/08/2022	●	0.000	☰	4	228.925.400,78	100.00	NOR	0,00	0,00	0,00	26.556,42	0,00	0,00	0	0	0
17/08/2022	●	0.000	☰	4	231.082.138,85	100.00	NOR	0,00	0,00	0,00	26.556,42	0,00	0,00	0	0	0
22/07/2022	●	0.000	%	4	231.082.138,85	100.00	NOR	0,00	0,00	0,00	30.804,42	0,00	0,00	0	0	0
18/07/2022	●	0.000	☰	5	240.695.454,28	100.00	NOR	0,00	0,00	0,00	30.804,42	0,00	0,00	0	0	0
23/06/2022	●	0.000	☰	5	240.695.454,28	100.00	NOR	0,00	0,00	0,00	26.556,42	0,00	0,00	0	0	0
21/06/2022	●	0.000	☰	5	236.279.728,21	100.00	NOR	0,00	0,00	0,00	26.556,42	0,00	0,00	0	0	0
23/05/2022	●	0.000	☰	5	236.279.728,21	100.00	NOR	0,00	0,00	0,00	27.052,02	0,00	0,00	0	0	0
09/05/2022	●	0.000	☰	5	236.082.292,48	100.00	NOR	0,00	0,00	0,00	27.052,02	0,00	0,00	0	0	0
03/05/2022	●	0.000	☰	5	236.082.292,48	100.00	NOR	0,00	0,00	0,00	27.052,02	0,00	0,00	0	0	0
25/04/2022	●	0.000	☰	5	236.082.292,48	100.00	NOR	0,00	0,00	0,00	27.052,02	0,00	0,00	0	0	0
22/03/2022	●	0.000	☰	5	239.859.859,59	100.00	NOR	0,00	0,00	0,00	27.052,02	0,00	0,00	0	0	0
04/03/2022	●	0.000	☰	5	234.400.166,27	100.00	NOR	0,00	0,00	0,00	27.052,02	0,00	0,00	0	0	0
23/02/2022	●	0.000	☰	5	234.400.166,27	100.00	NOR	0,00	0,00	0,00	26.556,42	0,00	0,00	0	0	0
24/01/2022	●	0.000	☰	5	243.538.684,48	100.00	NOR	0,00	0,00	0,00	26.556,42	0,00	0,00	0	0	0
12/01/2022	●	0.000	☰	5	237.303.472,52	100.00	NOR	0,00	0,00	0,00	26.556,42	0,00	0,00	0	0	0
21/12/2021	●	0.000	☰	5	237.303.472,52	100.00	NOR	0,00	0,00	0,00	26.556,42	0,00	0,00	0	0	0
23/11/2021	●	0.000	☰	5	240.810.945,99	100.00	NOR	0,00	0,00	0,00	26.556,42	0,00	0,00	0	0	0



22/10/2021	●	0.000	☰	5	248.604.147,95	100.00	NOR	0,00	0,00	0,00	26.556,42	0,00	0,00	0	0	0
30/09/2021	●	0.000	☰	5	248.164.139,87	100.00	NOR	0,00	0,00	0,00	26.556,42	0,00	0,00	0	0	0
23/09/2021	●	0.000	☰	5	248.164.139,87	100.00	NOR	0,00	0,00	0,00	26.556,42	0,00	0,00	0	0	0
23/08/2021	●	0.000	☰	5	245.573.626,21	100.00	NOR	0,00	0,00	0,00	26.556,42	0,00	0,00	0	0	0
24/07/2021	●	0.000	☰	5	248.711.614,01	100.00	NOR	0,00	0,00	0,00	26.556,42	0,00	0,00	0	0	0
23/06/2021	●	0.000	⊗	5	255.353.696,70	100.00	NOR	0,00	0,00	0,00	26.556,42	0,00	0,00	0	0	0

Gráficos

Montos expresados en unidades de soles*



NOR: Normal, CPP: Con Problemas Potenciales, DEF: Deficiente, DUD: Dudoso, PER: Pérdida, SCAL: Sin Calificación

Reporte de Vencidos

Montos expresados en unidades de soles*

Fuente - Acreedor	FEB 2023			MAR 2023			ABR 2023			MAY 2023		
	# Docs.	Monto *	Dias V.	# Docs.	Monto *	Dias V.	# Docs.	Monto *	Dias V.	# Docs.	Monto *	Dias V.
Documentos Impagos												
CERUTI FABRICA DE ENVASES DE CARTON S A	1	845,47	154	1	845,47	157	1	845,47	160	1	845,47	163
SERVICIO DE ADMINISTRACION TRIBUTARIA DE CHIC LA FIDUCIARIA S.A.		0,00			0,00			0,00			0,00	
EXPERIAN PERU S.A.C		0,00			0,00			0,00			0,00	
SERVICIO DE ADMINISTRACION TRIBUTARIA - DEUDA	1	1.233,00	109		0,00			0,00			0,00	
Total	2	2.078,47	154	1	845,47	157	1	845,47	160	1	845,47	163

Montos expresados en unidades de soles*

Fuente - Acreedor	OCT 2022			NOV 2022			DIC 2022			ENE 2023		
	# Docs.	Monto *	Dias V.	# Docs.	Monto *	Dias V.	# Docs.	Monto *	Dias V.	# Docs.	Monto *	Dias V.
Documentos Impagos												
CERUTI FABRICA DE ENVASES DE CARTON S A		0,00			0,00			0,00			0,00	
SERVICIO DE ADMINISTRACION TRIBUTARIA DE CHIC LA FIDUCIARIA S.A.		0,00			0,00			0,00			0,00	
EXPERIAN PERU S.A.C		0,00			0,00			0,00			0,00	
SERVICIO DE ADMINISTRACION TRIBUTARIA - DEUDA		0,00			0,00			0,00			0,00	
Total	0			0			0			0		

Montos expresados en unidades de soles*

Fuente - Acreedor	JUN 2022			JUL 2022			AGO 2022			SET 2022		
	# Docs.	Monto *	Dias V.	# Docs.	Monto *	Dias V.	# Docs.	Monto *	Dias V.	# Docs.	Monto *	Dias V.
Documentos Impagos												
CERUTI FABRICA DE ENVASES DE CARTON S A		0,00			0,00			0,00			0,00	
SERVICIO DE ADMINISTRACION TRIBUTARIA DE CHIC LA FIDUCIARIA S.A.	5	26.556,42	145	5	26.556,42	148	5	26.556,42	151		0,00	0
EXPERIAN PERU S.A.C		0,00	0	1	4.248,00	50		0,00	0		0,00	
SERVICIO DE ADMINISTRACION TRIBUTARIA - DEUDA		0,00			0,00			0,00			0,00	
Total	5	26.556,42	145	6	30.804,42	148	5	26.556,42	151	0		

Reporte SBS/Microfinanzas

Montos expresados en unidades de soles*

Última fecha reportada por la SBS : 30/04/2023

ULTIMOS 6 MESES	DIC 2022 (SBS: NOV 2022)	ENE 2023 (SBS: DIC 2022)	FEB 2023 (SBS: ENE 2023)	MAR 2023 (SBS: FEB 2023)	ABR 2023 (SBS: MAR 2023)	MAY 2023 (SBS: ABR 2023)
NOR (Normal)	100.00	100.00	100.00	100.00	100.00	100.00
% Porcentaje de CPP (Con Problemas Pote.)	0.00	0.00	0.00	0.00	0.00	0.00
de DEF (Deficiente)	0.00	0.00	0.00	0.00	0.00	0.00
Calificación DUD (Dudoso)	0.00	0.00	0.00	0.00	0.00	0.00
PER (Pérdida)	0.00	0.00	0.00	0.00	0.00	0.00

Institución	DIC 2022 (SBS: NOV 2022)		ENE 2023 (SBS: DIC 2022)		FEB 2023 (SBS: ENE 2023)		MAR 2023 (SBS: FEB 2023)		ABR 2023 (SBS: MAR 2023)		MAY 2023 (SBS: ABR 2023)	
	Monto *	Dias V.	Monto *	Dias V.	Monto *	Dias V.	Monto *	Dias V.	Monto *	Dias V.	Monto *	Dias V.
BBVA	55.140.674,59		54.939.864,43		53.542.305,46		172.081.824,74		172.060.187,79		167.540.102,89	
INTERBANK	125.053.641,23		125.096.830,74	16	122.906.269,15		111.476.782,19		121.755.035,74		121.361.237,74	
BIF	48.077.588,49		51.726.934,30		51.888.986,72		77.307.687,26		73.022.877,00		73.329.970,29	
BCO SANTANDER PERU	54.369,01		179.782,28		174.923,60		300.525,14		896.271,67		1.159.827,72	
BCO DE COMERCIO												
TOTAL	228.326.273,32		231.943.411,75	16	228.512.484,93		361.166.819,33		367.734.372,20		363.391.138,64	

Última fecha reportada por la SBS : 30/04/2023

Operación	DIC 2022 (SBS: NOV 2022)		ENE 2023 (SBS: DIC 2022)		FEB 2023 (SBS: ENE 2023)		MAR 2023 (SBS: FEB 2023)		ABR 2023 (SBS: MAR 2023)		MAY 2023 (SBS: ABR 2023)	
	Monto *	Dias V.	Monto *	Dias V.	Monto *	Dias V.	Monto *	Dias V.	Monto *	Dias V.	Monto *	Dias V.
RESUMEN												
- Total Deuda	228.326.273,32		231.943.411,75	16	228.512.484,93		361.166.819,33		367.734.372,20		363.391.138,64	
- Total Vencido			8.572,66									
- % Vencido			0,00									
- Línea No Utilizada	43.004.558,51		47.411.627,66		34.986.616,28		179.895.852,88		33.369.496,35		33.039.177,53	
- Línea Otorgada	331.900,00		331.900,00		331.900,00		331.900,00		331.900,00		331.900,00	
- Garantías	289.372.172,00		239.544.027,00		286.248.904,00		264.669.834,00		271.004.435,00		145.972.480,00	
.												
CREDITOS DIRECTOS												
- CRÉDITOS VIGENTES	168.604.686,34		169.921.948,86		166.755.652,92		298.982.931,48		303.209.764,60		298.566.434,53	
-- Corp: Cred.Rev.LíneaTarj.Crédito	17.904,16		4.436,24		6.637,02		6.520,66		22.750,88		28,56	
-- Corp: Descuentos	5.719.358,11		5.844.771,38		5.839.912,70		5.916.992,76		6.512.739,29		6.776.295,34	
--- Letras	5.664.989,10		5.664.989,10		5.664.989,10		5.616.467,62		5.616.467,62		5.616.467,62	
--- Otros	54.369,01		179.782,28		174.923,60		300.525,14		896.271,67		1.159.827,72	
-- Corp: Préstamos	58.411.031,18		52.870.578,83		51.207.045,12		72.543.061,81		74.592.275,52		71.664.931,98	
--- Revolventes	3.460.690,86										7.801.500,00	
--- NoRevolventes	54.950.340,32		52.870.578,83		51.207.045,12		72.543.061,81		74.592.275,52		63.863.431,98	
-- Corp: Factoring	38.561.785,49		43.076.372,53		43.147.253,65		40.570.939,69		37.493.981,97		38.009.377,95	
-- Corp: ArrendamientoFinanc	38.760.594,79		41.279.824,00		41.136.482,84		40.642.544,62		46.914.210,30		46.176.897,22	
-- LEASE BACK	3.339.158,61		3.285.848,21		3.232.853,02		3.179.552,46		3.124.167,16		3.070.240,34	
-- Corp: OtrosCréditos	23.794.854,00		23.560.117,67		22.185.468,57		136.123.319,48		134.549.639,48		132.868.663,14	
- CRÉDITOS VENCIDOS			8.572,66	16								
-- Corp: Cred.Rev.LíneaTarj.Crédito			8.572,66	16								
CREDITOS INDIRECTOS												
- CartasFianzaOtorgadas	58.898.964,58		61.173.711,02		61.181.427,42		61.627.106,72		62.884.876,92		62.942.125,47	
- CartasCrédito	822.622,40		839.179,21		575.404,59		556.781,13		1.639.730,68		1.882.578,64	
LINEA NO UTIL. Y CRED. NO DESEMB.												
- LinCredDescuentos	7.704.000,00		6.483.800,00		6.541.600,00		635.912,45		561.112,45		481.212,45	
- LinCredAvalesFianzas	2.031.599,99		8.866.400,00		8.954.800,01		8.845.600,03		8.731.199,99		8.609.000,01	
- LinCredTarjetaCrédito	331.495,84		336.391,10		342.762,98		342.879,34		326.649,12		349.371,44	
- OtrasLinCred	14.038.841,92		13.023.103,16				5.703.000,91		6.309.528,85		6.635.603,38	
- LinCredEsqMultilínea	18.898.620,76		18.701.933,40		19.147.453,29		164.368.460,15		17.441.005,94		16.963.990,25	
LINEAS OTORGADAS												
- LíneasTarjetasC	331.900,00		331.900,00		331.900,00		331.900,00		331.900,00		331.900,00	
GARANTIAS												
- GARANTIAS RECIBIDAS	289.372.176,70		239.544.030,08		286.248.907,37		264.669.837,74		271.004.437,59		145.972.484,43	
-- 1eraHipotecasInmuebles	10.795.283,96		10.688.788,43		10.784.073,91		10.666.368,32		10.543.057,70		10.411.339,54	
-- 1eraGBienesFácilRealización	8.907.693,91		8.907.693,91		8.907.693,91		8.907.693,91		8.907.693,91		8.907.693,91	
-- FideicomisoGarantía	61.351.635,41		60.746.401,21		61.287.926,55							
-- OtrasGarantías	1.615.812,12		1.553.680,64		1.491.376,31		1.428.898,64		1.366.247,16		1.303.421,38	
-- OtrasGtíasNoPref	22.655.431,57		22.655.431,57		22.655.431,57		83.274.415,05		82.573.617,56		81.825.038,41	
-- GtíasNoPref(AvalyFianza)	184.046.319,73		134.992.034,32		181.122.405,12		160.392.461,82		167.613.821,26		43.524.991,19	

Montos expresados en unidades de soles*

Última fecha reportada por la SBS : 30/04/2023

6 MESES ANTERIORES		JUN 2022 (SBS: MAY 2022)	JUL 2022 (SBS: JUN 2022)	AGO 2022 (SBS: JUL 2022)	SET 2022 (SBS: AGO 2022)	OCT 2022 (SBS: SET 2022)	NOV 2022 (SBS: OCT 2022)
% Porcentaje	NOR (Normal)	100,00	100,00	100,00	100,00	100,00	100,00
de	CPP (Con Problemas Pote.)	0,00	0,00	0,00	0,00	0,00	0,00
Calificación	DEF (Deficiente)	0,00	0,00	0,00	0,00	0,00	0,00
	DUD (Dudoso)	0,00	0,00	0,00	0,00	0,00	0,00
	PER (Pérdida)	0,00	0,00	0,00	0,00	0,00	0,00

Institución	JUN 2022 (SBS: MAY 2022)		JUL 2022 (SBS: JUN 2022)		AGO 2022 (SBS: JUL 2022)		SET 2022 (SBS: AGO 2022)		OCT 2022 (SBS: SET 2022)		NOV 2022 (SBS: OCT 2022)	
	Monto *	Dias V.	Monto *	Dias V.	Monto *	Dias V.	Monto *	Dias V.	Monto *	Dias V.	Monto *	Dias V.
BBVA	59.626.457,50		58.859.236,25		59.140.765,58		55.892.383,82		55.560.644,60		56.325.138,40	
INTERBANK	133.911.833,33		124.177.318,14		126.276.042,37	1	122.367.930,25		125.797.616,42		124.223.314,05	
BIF	46.412.467,50		47.263.447,06		43.447.812,45		48.378.913,17		48.338.844,24		50.272.568,85	
BCO SANTANDER PERU	744.695,95		782.137,40		60.780,38		22.829,90		32.948,22		23.238,10	
BCO DE COMERCIO	0,00											
TOTAL	240.695.454,28		231.082.138,85		228.925.400,78	1	226.662.057,14		229.730.053,48		230.844.259,40	

Última fecha reportada por la SBS : 30/04/2023

Operación	JUN 2022 (SBS: MAY 2022)		JUL 2022 (SBS: JUN 2022)		AGO 2022 (SBS: JUL 2022)		SET 2022 (SBS: AGO 2022)		OCT 2022 (SBS: SET 2022)		NOV 2022 (SBS: OCT 2022)	
	Monto *	Dias V.	Monto *	Dias V.	Monto *	Dias V.	Monto *	Dias V.	Monto *	Dias V.	Monto *	Dias V.
RESUMEN												
- Total Deuda	240.695.454,28		231.082.138,85		228.925.400,78	1	226.662.057,14		229.730.053,48		230.844.259,40	
- Línea No Utilizada	70.202.326,05		72.515.510,66		79.828.335,66		71.356.319,35		42.244.198,18		29.969.987,76	
- Línea Otorgada			331.900,00		331.900,00		331.900,00		331.900,00		331.900,00	
- Garantías	652.009.004,00		656.726.937,00		666.887.917,00		680.136.144,00		691.873.108,00		690.325.919,00	
CREDITOS DIRECTOS												
- CRÉDITOS VIGENTES	181.728.851,62		181.314.937,40		179.379.220,44	1	175.715.383,70		176.947.104,18		171.335.738,54	
-- Corp: Cred. Rev. Línea Tarj. Crédito	9.516,16				7.000,41		3.685,67					
-- Corp: Descuentos	6.324.913,65		6.362.355,10		5.673.274,88		5.635.324,40		5.645.442,72		5.688.227,20	
--- Letras	5.580.217,70		5.580.217,70		5.612.494,50		5.612.494,50		5.612.494,50		5.664.989,10	
--- Otros	744.695,95		782.137,40		60.780,38		22.829,90		32.948,22		23.238,10	
-- Corp: Préstamos	95.569.761,69		90.670.490,17		85.637.511,70	1	77.296.272,70		72.353.371,16		64.250.240,63	
--- Revolventes	24.056.090,73		20.643.519,19		17.222.974,49		13.794.438,00		10.357.891,05		6.913.314,92	
--- NoRevolventes	71.513.670,96		70.026.970,98		68.414.537,21	1	63.501.834,70		61.995.480,11		57.336.925,71	
-- Corp: Factoring	21.519.941,89		25.086.386,60		28.802.209,15		29.867.571,39		34.275.157,76		35.798.638,67	
-- Corp: Arrendamiento Financ	28.744.059,37		28.817.829,13		28.268.120,90		34.088.011,58		34.997.693,09		37.572.124,20	
-- LEASE BACK	3.650.294,84		3.599.399,66		3.547.540,31		3.496.053,04		3.444.269,09		3.391.544,76	
-- Corp: Otros Créditos	25.910.364,02		26.778.476,74		27.443.563,09		25.328.464,92		26.231.170,36		24.634.963,08	
CREDITOS INDIRECTOS												
- Cartas Fianza Otorgadas	57.344.601,96		48.130.916,26		47.923.343,33		49.369.696,36		51.079.133,55		58.617.655,23	
- Cartas Crédito	1.622.000,70		1.636.285,19		1.622.837,01		1.576.977,08		1.703.815,75		890.865,63	
LINEA NO UTIL. Y CRED. NO DESEMB.												
- LinCred Descuentos	12.826.692,89		13.446.692,86		19.600.000,00		19.220.000,00		7.962.000,00		7.976.000,00	
- LinCred Avaes Fianzas	6.252.000,00		6.500.000,01		6.689.999,98				44.299,97		2.140.399,99	
- LinCred Tarjeta Crédito	7.983,84		349.400,00		342.399,59		345.714,34		349.400,00		349.400,00	
- Otras LinCred	14.105.649,32		13.969.417,79		13.995.936,09		13.350.605,01		14.095.570,37			
- LinCred Esq Multilínea	37.010.000,00		38.250.000,00		39.200.000,00		38.440.000,00		19.792.927,84		19.504.187,77	
LINEAS OTORGADAS												
- Líneas Tarjetas C			331.900,00		331.900,00		331.900,00		331.900,00		331.900,00	
GARANTIAS												
- GARANTIAS RECIBIDAS	652.009.008,21		656.726.942,25		666.887.920,43		680.136.147,45		691.873.111,34		690.325.923,65	
-- 1era Hipotecas Inmuebles	15.514.206,54		16.034.001,61		16.432.231,72		16.113.647,64		11.156.808,27		11.176.425,87	
-- 1era GBienes Fácil Realización	6.991.949,67		6.991.949,67		5.149.245,63		5.149.245,63		5.149.245,63		8.907.693,93	
-- Fideicomiso Garantía	428.063.651,88		442.405.692,63		453.393.546,44		444.603.263,39		460.448.905,19		461.258.536,53	
-- Otras Garantías	2.057.052,95		1.586.299,94		1.862.619,12		1.801.174,26		1.739.558,46		1.677.771,24	
-- Otras Gtías No Pref	23.921.525,45		23.921.525,45		22.655.431,57		22.655.431,57		22.655.431,57		22.655.431,57	
-- Gtías No Pref (Avaly Fianza)	175.460.621,72		165.787.472,95		167.394.845,95		189.813.384,96		190.723.162,22		184.650.064,51	

Reporte SBS/Microfinanzas por entidades

Reportado por : BBVA

Última fecha reportada por la SBS : 30/04/2023

Operación	DIC 2022 (SBS: NOV2022)		ENE 2023 (SBS: DIC2022)		FEB 2023 (SBS: ENE2023)		MAR 2023 (SBS: FEB2023)		ABR 2023 (SBS: MAR2023)		MAY 2023 (SBS: ABR2023)	
	Monto *	Dias V.	Monto *	Dias V.	Monto *	Dias V.	Monto *	Dias V.	Monto *	Dias V.	Monto *	Dias V.
Calificación (2)	NOR		NOR		NOR		NOR		NOR		NOR	
RESUMEN												
- Total Deuda	55.140.674,59		54.939.864,43		53.542.305,46		172.081.824,74		172.060.187,79		167.540.102,89	
- Línea No Utilizada	14.046.914,04		13.036.166,92		10.957,63		5.713.980,25		6.327.028,85		6.653.103,38	
- Garantías	69.445.705,00		20.812.727,00		69.430.280,00		60.598.865,00		58.026.105,00		56.142.728,00	
CREDITOS DIRECTOS												
- CRÉDITOS VIGENTES	53.785.760,42		53.575.080,81		52.165.776,57		170.722.909,19		170.895.780,16		166.374.863,00	
-- Corp: Cred. Rev. Línea Tarj. Crédito	9.427,88		4.436,24		6.542,37		6.520,66					
-- Corp: Descuentos	5.664.989,10		5.664.989,10		5.664.989,10							
--- Letras	5.664.989,10		5.664.989,10		5.664.989,10							
-- Corp: Préstamos	1.269.871,64		847.305,20		2.123.937,59		14.700.000,00		17.739.451,64		15.841.199,18	



--- NoRevolventes	1.269.871,64	847.305,20	2.123.937,59	14.700.000,00	17.739.451,64	15.841.199,18
-- Corp: Factoring	8.943.264,78	9.963.526,03	9.221.543,17	7.500.579,75	6.791.781,39	6.308.543,18
-- Corp: ArrendamientoFinanc	14.103.353,02	13.534.706,57	12.963.295,77	12.392.489,30	11.814.907,65	11.356.457,50
-- Corp: OtrosCréditos	23.794.854,00	23.560.117,67	22.185.468,57	136.123.319,48	134.549.639,48	132.868.663,14
CREDITOS INDIRECTOS						
- CartasFianzaOtorgadas	893.671,00	893.671,00	893.671,00	893.671,00	893.671,00	893.671,00
- CartasCrédito	461.243,17	471.112,62	482.857,89	465.244,55	270.736,63	271.568,89
LINEA NO UTIL. Y CRED. NO DESEMB.						
- LinCredTarjetaCrédito	8.072,12	13.063,76	10.957,63	10.979,34	17.500,00	17.500,00
- OtrasLinCred	14.038.841,92	13.023.103,16		5.703.000,91	6.309.528,85	6.635.603,38
GARANTIAS						
- GARANTIAS RECIBIDAS	69.445.706,39	20.812.727,51	69.430.280,57	60.598.865,61	58.026.105,59	56.142.728,87
-- OtrasGtiasNoPref	20.812.727,51	20.812.727,51	20.812.727,51	20.812.727,51	20.812.727,51	20.812.727,51
-- GtiasNoPref(AvalyFianza)	48.632.978,88		48.617.553,06	39.786.138,10	37.213.378,08	35.330.001,36

Última fecha reportada por la SBS : 30/04/2023

Operación	JUN 2022 (SBS: MAY2022)		JUL 2022 (SBS: JUN2022)		AGO 2022 (SBS: JUL2022)		SET 2022 (SBS: AGO2022)		OCT 2022 (SBS: SET2022)		NOV 2022 (SBS: OCT2022)	
	Monto *	Dias V.	Monto *	Dias V.	Monto *	Dias V.	Monto *	Dias V.	Monto *	Dias V.	Monto *	Dias V.
Calificación (2)	NOR		NOR		NOR		NOR		NOR		NOR	
RESUMEN												
- Total Deuda	59.626.457,50		58.859.236,25		59.140.765,58		55.892.383,82		55.560.644,60		56.325.138,40	
- Línea No Utilizada	14.113.633,16		13.986.917,79		14.006.435,68		13.364.419,35		14.113.070,37		17.500,00	
- Garantías	53.293.501,00		53.369.419,00		49.883.512,00		76.786.079,00		74.295.028,00		70.165.650,00	
CREDITOS DIRECTOS												
- CREDITOS VIGENTES	55.291.856,80		56.226.371,06		56.521.348,57		53.318.826,74		52.972.321,00		54.976.413,95	
-- Corp: Cred.Rev.LineaTarj.Crédito	9.516,16				7.000,41		3.685,67					
-- Corp: Descuentos											5.664.989,10	
--- Letras											5.664.989,10	
-- Corp: Préstamos	3.792.196,32		3.373.465,68		2.954.087,74		2.533.914,08		2.113.491,23		1.691.849,14	
--- NoRevolventes	3.792.196,32		3.373.465,68		2.954.087,74		2.533.914,08		2.113.491,23		1.691.849,14	
-- Corp: Factoring	8.013.096,31		9.152.693,73		9.642.165,77		9.654.235,41		9.390.652,96		8.314.537,82	
-- Corp: ArrendamientoFinanc	17.566.683,99		16.921.734,91		16.474.531,56		15.798.526,66		15.237.006,45		14.670.074,81	
-- Corp: OtrosCréditos	25.910.364,02		26.778.476,74		27.443.563,09		25.328.464,92		26.231.170,36		24.634.963,08	
CREDITOS INDIRECTOS												
- CartasFianzaOtorgadas	2.712.600,00		996.580,00		996.580,00		996.580,00		996.580,00		893.671,00	
- CartasCrédito	1.622.000,70		1.636.285,19		1.622.837,01		1.576.977,08		1.591.743,60		455.053,45	
LINEA NO UTIL. Y CRED. NO DESEMB.												
- LinCredTarjetaCrédito	7.983,84		17.500,00		10.499,59		13.814,34		17.500,00		17.500,00	
- OtrasLinCred	14.105.649,32		13.969.417,79		13.995.936,09		13.350.605,01		14.095.570,37			
GARANTIAS												
- GARANTIAS RECIBIDAS	53.293.502,05		53.369.419,75		49.883.512,58		76.786.079,81		74.295.028,79		70.165.651,05	
-- OtrasGtiasNoPref	23.921.525,43		23.921.525,43		20.812.727,51		20.812.727,51		20.812.727,51		20.812.727,51	
-- GtiasNoPref(AvalyFianza)	29.371.976,62		29.447.894,32		29.070.785,07		55.973.352,30		53.482.301,28		49.352.923,54	

Reportado por : INTERBANK

Última fecha reportada por la SBS : 30/04/2023

Operación	DIC 2022 (SBS: NOV2022)		ENE 2023 (SBS: DIC2022)		FEB 2023 (SBS: ENE2023)		MAR 2023 (SBS: FEB2023)		ABR 2023 (SBS: MAR2023)		MAY 2023 (SBS: ABR2023)	
	Monto *	Dias V.	Monto *	Dias V.	Monto *	Dias V.	Monto *	Dias V.	Monto *	Dias V.	Monto *	Dias V.
Calificación (2)	NOR		NOR		NOR		NOR		NOR		NOR	
RESUMEN												
- Total Deuda	125.053.641,23		125.096.830,74	16	122.906.269,15		111.476.782,19		121.755.035,74		121.361.237,74	
- Total Vencido			8.572,66									
- % Vencido			0.01									
- Línea No Utilizada	323.423,72		323.327,34		331.805,35		331.900,00		309.149,12		331.871,44	
- Línea Otorgada	331.900,00		331.900,00		331.900,00		331.900,00		331.900,00		331.900,00	
- Garantías	203.783.269,00		202.641.302,00		200.681.026,00		187.992.171,00		196.961.132,00		73.878.354,00	
CREDITOS DIRECTOS												
- CREDITOS VIGENTES	75.802.347,65		74.630.418,06		72.518.912,73		60.547.146,47		69.466.429,82		68.907.283,27	
-- Corp: Cred.Rev.LineaTarj.Crédito	8.476,28				94,65				22.750,88		28,56	
-- Corp: Préstamos	55.921.809,36		52.023.273,63		49.083.107,53		35.480.094,33		34.748.387,82		33.995.455,29	
--- Revolventes	3.460.690,86										7.801.500,00	
--- NoRevolventes	52.461.118,50		52.023.273,63		49.083.107,53		35.480.094,33		34.748.387,82		26.193.955,29	
-- Corp: Factoring	18.256.249,89		21.053.463,79		21.944.334,24		23.638.153,50		26.614.666,92		26.894.001,00	



-- Corp:ArrendamientoFinanc	1.615.812,12	1.553.680,64	1.491.376,31	1.428.898,64	8.080.624,20	8.017.798,42
- CREDITOS VENCIDOS		8.572,66	16			
-- Corp:Cred.Rev.LineaTarj.Crédito		8.572,66	16			
CREDITOS INDIRECTOS						
- CartasFianzaOtorgadas	49.251.293,58	50.457.840,02	50.387.356,42	50.929.635,72	52.288.605,92	52.453.954,47
LINEA NO UTIL. Y CRED. NO DESEMB.						
- LinCredTarjetaCrédito	323.423,72	323.327,34	331.805,35	331.900,00	309.149,12	331.871,44
LINEAS OTORGADAS						
- LineasTarjetasC	331.900,00	331.900,00	331.900,00	331.900,00	331.900,00	331.900,00
GARANTIAS						
- GARANTIAS RECIBIDAS	203.783.271,36	202.641.303,62	200.681.027,85	187.992.173,18	196.961.133,05	73.878.356,61
-- 1eraHipotecasInmuebles	10.795.283,96	10.688.788,43	10.784.073,91	10.666.368,32	10.543.057,70	10.411.339,54
-- FideicomisoGarantía	61.351.635,41	60.746.401,21	61.287.926,55			
-- OtrasGarantias	1.615.812,12	1.553.680,64	1.491.376,31	1.428.898,64	1.366.247,16	1.303.421,38
-- OtrasGtiasNoPref	0,02	0,02	0,02	60.618.983,50	59.918.186,01	59.169.606,86
-- GtiasNoPref(AvalyFianza)	130.020.539,85	129.652.433,32	127.117.651,06	115.277.922,72	125.133.642,18	2.993.988,83

Última fecha reportada por la SBS : 30/04/2023

Operación	JUN 2022 (SBS: MAY2022)		JUL 2022 (SBS: JUN2022)		AGO 2022 (SBS: JUL2022)		SET 2022 (SBS: AGO2022)		OCT 2022 (SBS: SET2022)		NOV 2022 (SBS: OCT2022)	
	Monto *	Dias V.	Monto *	Dias V.	Monto *	Dias V.	Monto *	Dias V.	Monto *	Dias V.	Monto *	Dias V.
Calificación (2)	NOR		NOR		NOR		NOR		NOR		NOR	
RESUMEN												
- Total Deuda	133.911.833,33		124.177.318,14		126.276.042,37	1	122.367.930,25		125.797.616,42		124.223.314,05	
- Línea No Utilizada			331.900,00		331.900,00		331.900,00		331.900,00		331.900,00	
- Línea Otorgada			331.900,00		331.900,00		331.900,00		331.900,00		331.900,00	
- Garantías	581.068.958,00		585.786.311,00		599.170.445,00		585.726.307,00		605.012.730,00		603.826.671,00	
CREDITOS DIRECTOS												
- CRÉDITOS VIGENTES	87.831.831,37		85.842.981,88		88.339.279,04	1	82.832.813,89		84.827.062,87		75.525.329,82	
-- Corp:Descuentos					5.612.494,50		5.612.494,50		5.612.494,50		5.612.494,50	
--- Letras					5.612.494,50		5.612.494,50		5.612.494,50		5.612.494,50	
-- Corp:Préstamos	83.334.840,47		80.046.970,81		76.631.283,27	1	69.911.670,68		66.595.058,13		60.124.298,10	
--- Revolventes	24.056.090,73		20.643.519,19		17.222.974,49		13.794.438,00		10.357.891,05		6.913.314,92	
--- NoRevolventes	59.278.749,74		59.403.451,62		59.408.308,78	1	56.117.232,68		56.237.167,08		53.210.983,18	
-- Corp:Factoring	2.533.062,12		3.880.792,84		4.232.882,15		5.507.474,45		10.879.951,78		13.723.260,48	
-- Corp:ArrendamientoFinanc	1.963.928,78		1.915.218,23		1.862.619,12		1.801.174,26		1.739.558,46		1.677.771,24	
CREDITOS INDIRECTOS												
- CartasFianzaOtorgadas	46.080.001,96		38.334.336,26		37.936.763,33		39.535.116,36		40.970.553,55		48.697.984,23	
LINEA NO UTIL. Y CRED. NO DESEMB.												
- LinCredTarjetaCrédito			331.900,00		331.900,00		331.900,00		331.900,00		331.900,00	
LINEAS OTORGADAS												
- LineasTarjetasC			331.900,00		331.900,00		331.900,00		331.900,00		331.900,00	
GARANTIAS												
- GARANTIAS RECIBIDAS	581.068.959,43		585.786.314,05		599.170.446,59		585.726.308,62		605.012.731,88		603.826.673,63	
-- 1eraHipotecasInmuebles	10.459.310,31		10.809.743,83		11.078.221,13		10.863.439,29		11.156.808,27		11.176.425,87	
-- FideicomisoGarantía	428.063.651,88		442.405.692,63		453.393.546,44		444.603.263,39		460.448.905,19		461.258.536,53	
-- OtrasGarantias	1.638.753,12		1.586.299,94		1.862.619,12		1.801.174,26		1.739.558,46		1.677.771,24	
-- OtrasGtiasNoPref	0,02		0,02		0,02		0,02		0,02		0,02	
-- GtiasNoPref(AvalyFianza)	140.907.244,10		130.984.577,63		132.836.059,88		128.458.431,66		131.667.459,94		129.713.939,97	

Reportado por : BIF

Última fecha reportada por la SBS : 30/04/2023

Operación	DIC 2022 (SBS: NOV2022)		ENE 2023 (SBS: DIC2022)		FEB 2023 (SBS: ENE2023)		MAR 2023 (SBS: FEB2023)		ABR 2023 (SBS: MAR2023)		MAY 2023 (SBS: ABR2023)	
	Monto *	Dias V.	Monto *	Dias V.	Monto *	Dias V.	Monto *	Dias V.	Monto *	Dias V.	Monto *	Dias V.
Calificación (2)	NOR		NOR		NOR		NOR		NOR		NOR	
RESUMEN												
- Total Deuda	48.077.588,49		51.726.934,30		51.888.986,72		77.307.687,26		73.022.877,00		73.329.970,29	
- Línea No Utilizada	28.634.220,75		34.052.133,40		34.643.853,30		28.419.975,89		26.733.318,38		26.054.202,71	
- Garantías	16.143.197,00		16.089.997,00		16.137.597,00		16.078.797,00		16.017.197,00		15.951.397,00	
CREDITOS DIRECTOS												
- CRÉDITOS VIGENTES	38.962.209,26		41.536.667,71		41.896.040,02		67.412.350,68		61.951.282,95		62.124.460,54	
-- Corp:Descuentos							5.616.467,62		5.616.467,62		5.616.467,62	
--- Letras							5.616.467,62		5.616.467,62		5.616.467,62	
-- Corp:Préstamos	1.219.350,18						22.362.967,48		22.104.436,06		21.828.277,51	



--- NoRevolventes	1.219.350,18				22.362.967,48	22.104.436,06	21.828.277,51
-- Corp: Factoring	11.362.270,82	12.059.382,71	11.981.376,24	9.432.206,44	4.087.533,66	4.806.833,77	
-- Corp: ArrendamientoFinanc	23.041.429,65	26.191.436,79	26.681.810,76	26.821.156,68	27.018.678,45	26.802.641,30	
-- LEASE BACK	3.339.158,61	3.285.848,21	3.232.853,02	3.179.552,46	3.124.167,16	3.070.240,34	
CREDITOS INDIRECTOS							
- CartasFianzaOtorgadas	8.754.000,00	9.822.200,00	9.900.400,00	9.803.800,00	9.702.600,00	9.594.500,00	
- CartasCrédito	361.379,23	368.066,59	92.546,70	91.536,58	1.368.994,05	1.611.009,75	
LINEA NO UTIL. Y CRED. NO DESEMB.							
- LinCredDescuentos	7.704.000,00	6.483.800,00	6.541.600,00	635.912,45	561.112,45	481.212,45	
- LinCredAvaesFianzas	2.031.599,99	8.866.400,00	8.954.800,01	8.845.600,03	8.731.199,99	8.609.000,01	
- LinCredEsqMultilinea	18.898.620,76	18.701.933,40	19.147.453,29	18.938.463,41	17.441.005,94	16.963.990,25	
GARANTIAS							
- GARANTIAS RECIBIDAS	16.143.197,95	16.089.997,95	16.137.597,95	16.078.797,95	16.017.197,95	15.951.397,95	
-- 1eraGBienesFácilRealización	8.907.693,91	8.907.693,91	8.907.693,91	8.907.693,91	8.907.693,91	8.907.693,91	
-- OtrasGtiasNoPref	1.842.704,04	1.842.704,04	1.842.704,04	1.842.704,04	1.842.704,04	1.842.704,04	
-- GtiasNoPref(AvalyFianza)	5.392.800,00	5.339.600,00	5.387.200,00	5.328.400,00	5.266.800,00	5.201.000,00	

Última fecha reportada por la SBS : 30/04/2023

Operación	JUN 2022 (SBS: MAY2022)		JUL 2022 (SBS: JUN2022)		AGO 2022 (SBS: JUL2022)		SET 2022 (SBS: AGO2022)		OCT 2022 (SBS: SET2022)		NOV 2022 (SBS: OCT2022)	
	Monto *	Dias V.	Monto *	Dias V.	Monto *	Dias V.	Monto *	Dias V.	Monto *	Dias V.	Monto *	Dias V.
Calificación (2)	NOR		NOR		NOR		NOR		NOR		NOR	
RESUMEN												
- Total Deuda	46.412.467,50		47.263.447,06		43.447.812,45		48.378.913,17		48.338.844,24		50.272.568,85	
- Línea No Utilizada	56.088.692,89		58.196.692,87		65.489.999,98		57.660.000,00		27.799.227,81		29.620.587,76	
- Garantías	17.228.245,00		17.571.206,00		17.833.959,00		17.623.757,00		12.565.349,00		16.333.597,00	
CREDITOS DIRECTOS												
- CRÉDITOS VIGENTES	37.860.467,50		38.463.447,06		34.457.812,45		39.540.913,17		39.114.772,09		40.810.756,67	
-- Corp: Descuentos	5.580.217,70		5.580.217,70									
--- Letras	5.580.217,70		5.580.217,70									
-- Corp: Préstamos	8.442.724,90		7.250.053,68		6.052.140,69		4.850.687,94		3.644.821,80		2.434.093,39	
--- NoRevolventes	8.442.724,90		7.250.053,68		6.052.140,69		4.850.687,94		3.644.821,80		2.434.093,39	
-- Corp: Factoring	10.973.783,46		12.052.900,03		14.927.161,23		14.705.861,53		14.004.553,02		13.760.840,37	
-- Corp: ArrendamientoFinanc	9.213.446,60		9.980.875,99		9.930.970,22		16.488.310,66		18.021.128,18		21.224.278,15	
-- LEASE BACK	3.650.294,84		3.599.399,66		3.547.540,31		3.496.053,04		3.444.269,09		3.391.544,76	
CREDITOS INDIRECTOS												
- CartasFianzaOtorgadas	8.552.000,00		8.800.000,00		8.990.000,00		8.838.000,00		9.112.000,00		9.026.000,00	
- CartasCrédito									112.072,15		435.812,18	
LINEA NO UTIL. Y CRED. NO DESEMB.												
- LinCredDescuentos	12.826.692,89		13.446.692,86		19.600.000,00		19.220.000,00		7.962.000,00		7.976.000,00	
- LinCredAvaesFianzas	6.252.000,00		6.500.000,01		6.689.999,98				44.299,97		2.140.399,99	
- LinCredEsqMultilinea	37.010.000,00		38.250.000,00		39.200.000,00		38.440.000,00		19.792.927,84		19.504.187,77	
GARANTIAS												
- GARANTIAS RECIBIDAS	17.228.245,90		17.571.207,45		17.833.960,26		17.623.758,02		12.565.349,67		16.333.597,97	
-- 1eraHipotecasInmuebles	5.054.896,23		5.224.257,78		5.354.010,59		5.250.208,35					
-- 1eraGBienesFácilRealización	6.991.949,67		6.991.949,67		5.149.245,63		5.149.245,63		5.149.245,63		8.907.693,93	
-- OtrasGtiasNoPref					1.842.704,04		1.842.704,04		1.842.704,04		1.842.704,04	
-- GtiasNoPref(AvalyFianza)	5.181.400,00		5.355.000,00		5.488.000,00		5.381.600,00		5.573.400,00		5.583.200,00	

Reportado por : BCO SANTANDER PERU

Última fecha reportada por la SBS : 30/04/2023

Operación	DIC 2022 (SBS: NOV2022)		ENE 2023 (SBS: DIC2022)		FEB 2023 (SBS: ENE2023)		MAR 2023 (SBS: FEB2023)		ABR 2023 (SBS: MAR2023)		MAY 2023 (SBS: ABR2023)	
	Monto *	Dias V.	Monto *	Dias V.	Monto *	Dias V.	Monto *	Dias V.	Monto *	Dias V.	Monto *	Dias V.
Calificación (2)	NOR		NOR		NOR		NOR		NOR		NOR	
RESUMEN												
- Total Deuda	54.369,01		179.782,28		174.923,60		300.525,14		896.271,67		1.159.827,72	
- Línea No Utilizada							145.429.996,74					
- Garantías	1,00		1,00		1,00		1,00		1,00		1,00	
CREDITOS DIRECTOS												
- CRÉDITOS VIGENTES	54.369,01		179.782,28		174.923,60		300.525,14		896.271,67		1.159.827,72	
-- Corp: Descuentos	54.369,01		179.782,28		174.923,60		300.525,14		896.271,67		1.159.827,72	
--- Otros	54.369,01		179.782,28		174.923,60		300.525,14		896.271,67		1.159.827,72	
LINEA NO UTIL. Y CRED. NO DESEMB.												
- LinCredEsqMultilinea							145.429.996,74					

GARANTIAS						
- GARANTIAS RECIBIDAS	1,00	1,00	1,00	1,00	1,00	1,00
-- GtiasNoPref(AvalyFianza)	1,00	1,00	1,00	1,00	1,00	1,00

Última fecha reportada por la SBS : 30/04/2023

Operación	JUN 2022 (SBS: MAY2022)		JUL 2022 (SBS: JUN2022)		AGO 2022 (SBS: JUL2022)		SET 2022 (SBS: AGO2022)		OCT 2022 (SBS: SET2022)		NOV 2022 (SBS: OCT2022)	
	Monto *	Dias V.	Monto *	Dias V.	Monto *	Dias V.	Monto *	Dias V.	Monto *	Dias V.	Monto *	Dias V.
Calificación (2)	NOR		NOR		NOR		NOR		NOR		NOR	
RESUMEN												
- Total Deuda	744.695,95		782.137,40		60.780,38		22.829,90		32.948,22		23.238,10	
- Garantías	1,00		1,00		1,00		1,00		1,00		1,00	
CREDITOS DIRECTOS												
- CRÉDITOS VIGENTES	744.695,95		782.137,40		60.780,38		22.829,90		32.948,22		23.238,10	
-- Corp: Descuentos	744.695,95		782.137,40		60.780,38		22.829,90		32.948,22		23.238,10	
--- Otros	744.695,95		782.137,40		60.780,38		22.829,90		32.948,22		23.238,10	
GARANTIAS												
- GARANTIAS RECIBIDAS	1,00		1,00		1,00		1,00		1,00		1,00	
-- GtiasNoPref(AvalyFianza)	1,00		1,00		1,00		1,00		1,00		1,00	

Reportado por : BCO DE COMERCIO

Última fecha reportada por la SBS : 30/04/2023

Operación	DIC 2022 (SBS: NOV2022)		ENE 2023 (SBS: DIC2022)		FEB 2023 (SBS: ENE2023)		MAR 2023 (SBS: FEB2023)		ABR 2023 (SBS: MAR2023)		MAY 2023 (SBS: ABR2023)	
	Monto *	Dias V.	Monto *	Dias V.	Monto *	Dias V.	Monto *	Dias V.	Monto *	Dias V.	Monto *	Dias V.
Calificación (2)												
RESUMEN												

Última fecha reportada por la SBS : 30/04/2023

Operación	JUN 2022 (SBS: MAY2022)		JUL 2022 (SBS: JUN2022)		AGO 2022 (SBS: JUL2022)		SET 2022 (SBS: AGO2022)		OCT 2022 (SBS: SET2022)		NOV 2022 (SBS: OCT2022)	
	Monto *	Dias V.	Monto *	Dias V.	Monto *	Dias V.	Monto *	Dias V.	Monto *	Dias V.	Monto *	Dias V.
Calificación (2)	SCAL											
RESUMEN												
- Garantías	418.299,00											
GARANTIAS												
- GARANTIAS RECIBIDAS	418.299,83											
-- OtrasGarantias	418.299,83											

Rectificaciones SBS

Entidad	Periodo SBS	Cuenta	Concepto Rectificación	Dice	Debe Decir
---------	-------------	--------	------------------------	------	------------

Aval/Codeudor

Montos expresados en unidades de soles*

Es Avalista de:

Información reportada por la SBS al 28/02/2023

Tipo Doc	Nro Documento	Nombre/Razón Social	Act	Pre	12m
DNI	08256636	PICASSO CANDAMO FRANCISCO JAVIER			
		Institución SBS	Calif. (2)	Saldo *	
		BANCO INTERAMERICANO DE FINANZAS	NOR	13.845.496,37	
RUC	20205922149	P&D ANDINA ALIMENTOS S.A.			
		Institución SBS	Calif. (2)	Saldo *	
		BANCO INTERNACIONAL DEL PERÚ	CPP	20.768.873,03	
RUC	20458538701	COMPAÑIA MINERA LINCUNA S.A.			

Institución SBS		Calif. (2)	Saldo *
BANCO SANTANDER PERU S A		NOR	11,41
RUC	20498957715	CORPORACION AGRO INDUSTRIAL PROGRESO S.A	
Institución SBS		Calif. (2)	Saldo *
BANCO INTERNACIONAL DEL PERÚ		NOR	27.767.044,00
RUC	20557921355	PRODUCCIONES GANADERAS ANDINAS S.A.C.	
Institución SBS		Calif. (2)	Saldo *
BANCO SANTANDER PERU S A		NOR	3,81

Montos expresados en unidades de soles*

Quiénes lo Avalan: Información reportada por la SBS al 28/02/2023

Tipo Doc	Nro Documento	Nombre/Razón Social	Act	Pre	12m
DNI	07808997	ELEJALDE FRANCO ANA LUCIA			
Institución SBS		Calif. (2)	Saldo *		
BANCO BBVA PERÚ		NOR	19.893.069,05		
BANCO INTERNACIONAL DEL PERÚ		NOR	112.638.169,61		
DNI	08256636	PICASSO CANDAMO FRANCISCO JAVIER			
Institución SBS		Calif. (2)	Saldo *		
BANCO SANTANDER PERU S A		NOR	1,00		
BANCO INTERNACIONAL DEL PERÚ		NOR	112.638.169,61		
BANCO BBVA PERÚ		NOR	19.893.069,05		
RUC	20498957715	CORPORACION AGRO INDUSTRIAL PROGRESO S.A			
Institución SBS		Calif. (2)	Saldo *		
BANCO INTERNACIONAL DEL PERÚ		NOR	2.639.753,11		

Montos expresados en unidades de soles*

Es Avalista de: Información Reportada por Entidades de Microfinanzas / Otros Créditos

Tipo Doc	Nro Documento	Nombre/Razón Social	Act	Pre	12m
----------	---------------	---------------------	-----	-----	-----

Montos expresados en unidades de soles*

Quiénes lo Avalan: Información Reportada por Entidades de Microfinanzas / Otros Créditos

Tipo Doc	Nro Documento	Nombre/Razón Social	Act	Pre	12m
----------	---------------	---------------------	-----	-----	-----

Documentos Protestados como Deudor/Aceptante

Montos expresados en unidades*

Reportado por la Cámara de Comercio de Lima (CCL)

Documentos Protestados sin Regularizar

	# Doc	Monto (S/) *	Max Días Venc.
Total:	0	0,00	

Tipo de Cambio 3.679

Nro. Secuencia	Tip. Reg. **	Acreedor/Girador	Tipo Doc.	Moneda	Monto *	Monto * (S/)	Boletin	F. Protesto	F. Venc	Días Venc.
----------------	--------------	------------------	-----------	--------	---------	--------------	---------	-------------	---------	------------

**PR: Protestos, CJ: Cobranza Judicial, MO: Moras, PP: Procesos Penales

Montos expresados en unidades*

Reportado por la Cámara de Comercio de Lima (CCL)

Documentos Protestados Regularizados

	# Doc	Monto (S/) *
Total:	0	0,00

Nro. Secuencia	Tip. Reg. **	Acreedor/Girador	Tipo Doc.	Moneda	Monto *	Monto * (S/)	Boletín	F. Protesto	F. Venc.	F. Reg
----------------	--------------	------------------	-----------	--------	---------	--------------	---------	-------------	----------	--------

**PR: Protestos, CJ: Cobranza Judicial, MO: Moras, PP: Procesos Penales

Documentos Protestados como Acreedor/Girador

Montos expresados en unidades*

Reportado por la Cámara de Comercio de Lima (CCL)

Documentos Protestados sin Regularizar

	# Doc	Monto (S/) *	Max Días Venc.
Total:	312	2.265.714,64	2,821

Se muestran hasta los 10 primeros documentos ordenados por Fecha de Boletín de la CCL

Tipo de Cambio 3.679

Nro. Secuencia	Tip. Reg. **	Deudor/Aceptante	Tipo Doc.	Moneda	Monto *	Monto * (S/)	Boletín	F. Protesto	F. Venc.	Días Venc.
6566481	PR	HZ ASOCIADOS SOCIEDAD ANONIMA CERRADA	LET	S/.	26.271,37	26.271,37	04/2023	19/04/2023	/ /	37
6561150	PR	HZ ASOCIADOS SOCIEDAD ANONIMA CERRADA	LET	S/.	26.271,37	26.271,37	03/2023	20/03/2023	/ /	67
6560414	PR	CENTRO DE DIALISIS SANTO TOMAS DE AQUINO S.A.C.	LET	S/.	10.223,32	10.223,32	03/2023	13/03/2023	/ /	74
6555702	PR	HZ ASOCIADOS SOCIEDAD ANONIMA CERRADA	LET	S/.	26.271,38	26.271,38	02/2023	16/02/2023	/ /	99
160000003708	MO	SERVICIOS MEDICOS AMAZONICOS S.A.C.	PAG	S/.	27.075,72	27.075,72	01/2023	24/01/2023	/ /	122
6550289	PR	HZ ASOCIADOS SOCIEDAD ANONIMA CERRADA	LET	S/.	26.271,38	26.271,38	01/2023	20/01/2023	/ /	126
6544590	PR	HZ ASOCIADOS SOCIEDAD ANONIMA CERRADA	LET	S/.	26.271,38	26.271,38	12/2022	21/12/2022	/ /	156
6503327	PR	HZ ASOCIADOS SOCIEDAD ANONIMA CERRADA	LET	S/.	26.774,38	26.774,38	03/2022	14/03/2022	/ /	438
6495047	PR	CENTRO MEDICO SANTA PATRICIA S.A.C. - CM SANTA PATRICIA	LET	S/.	12.979,40	12.979,40	01/2022	10/01/2022	/ /	501
6494334	PR	CENTRO MEDICO SANTA PATRICIA S.A.C. - CM SANTA PATRICIA	LET	S/.	12.979,41	12.979,41	12/2021	13/12/2021	/ /	529

**PR: Protestos, CJ: Cobranza Judicial, MO: Moras, PP: Procesos Penales

Montos expresados en unidades*

Reportado por la Cámara de Comercio de Lima (CCL)

Documentos Protestados Regularizados

	# Doc	Monto (S/) *
Total:	65	801.031,33

Se muestran hasta los 10 primeros documentos ordenados por Fecha de Boletín de la CCL

Nro. Secuencia	Tip. Reg. **	Deudor/Aceptante	Tipo Doc.	Moneda	Monto *	Monto * (S/)	Boletín	F. Protesto	F. Venc.	F. Reg
6479966	PR	CENTRO DE APOYO MEDICO LOS LAURELES S.A.C.	LET	S/.	9.447,74	9.447,74	09/2021	13/09/2021	/ /	30/12/2022
6426828	PR	ATIENDA SOCIEDAD ANONIMA CERRADA-ATIENDA S.A.C.	LET	S/.	13.230,75	13.230,75	10/2020	13/10/2020	/ /	15/03/2021
6429788	PR	ATIENDA SOCIEDAD ANONIMA CERRADA-ATIENDA S.A.C.	LET	S/.	13.230,75	13.230,75	10/2020	30/10/2020	/ /	15/03/2021
6424689	PR	ATIENDA SOCIEDAD ANONIMA CERRADA-ATIENDA S.A.C.	LET	S/.	13.230,75	13.230,75	10/2020	29/09/2020	/ /	15/03/2021
6432452	PR	ATIENDA SOCIEDAD ANONIMA CERRADA-ATIENDA S.A.C.	LET	S/.	13.230,75	13.230,75	10/2020	30/10/2020	/ /	15/03/2021
6429787	PR	ATIENDA SOCIEDAD ANONIMA CERRADA-ATIENDA S.A.C.	LET	S/.	11.509,42	11.509,42	10/2020	30/10/2020	/ /	15/03/2021
6426672	PR	CENTRO DE APOYO MEDICO FRANCISCO I S.A.C.	LET	S/.	7.772,07	7.772,07	10/2020	23/10/2020	/ /	30/12/2022
6424414	PR	DAVITA S.A.	LET	S/.	7.490,37	7.490,37	10/2020	15/09/2020	/ /	02/09/2021
6424577	PR	SERVIBENDESA S.A.C.	LET	S/.	1.999,48	1.999,48	10/2020	18/09/2020	/ /	02/09/2021
4000688193	PR	FARMACEUTICA DEL SUR S.A.C.	LET	S/.	40.677,82	40.677,82	09/2020	01/07/2020	/ /	13/05/2021

**PR: Protestos, CJ: Cobranza Judicial, MO: Moras, PP: Procesos Penales

Detalle de Vencidos

Documentos Impagos

Montos expresados en unidades*

	# Doc	Monto (S/) *	Max Días Venc.
Total:	1	845,47	1,634

Se muestran los 10 primeros documentos ordenados por Fecha de Vencimiento, del más reciente al más antiguo

Tipo de Cambio 3.679

Nombre del Acreedor de la Obligación	Tipo Comprobante/ Concepto	Nro Comprobante	Condición Deuda	Moneda	Monto *	Monto * (S/)	F. Venc.
CERUTI FABRICA DE ENVASES DE CARTON S A	Factura	F001-00005512	MOROSIDAD	S/.	845,47	845,47	04/12/2018

Comercio Exterior

Montos expresados en unidades de dólares

Muestra información reportada por la SUNAT desde el 07/02/2011

Resumen por Ejercicio

Ejercicio	Actividad	Número de Operaciones	Importe USD *	N° Países	3 países con mayor número de operaciones
2023	EXPORTACIÓN	126	3.304.674,21	7	ECUADOR, URUGUAY, PARAGUAY
	IMPORTACIÓN	333	11.953.368,03	36	CHINA, UNITED STATES, INDIA
2022	EXPORTACIÓN	300	8.751.309,64	9	ECUADOR, URUGUAY, PARAGUAY
	IMPORTACIÓN	827	27.805.264,29	44	CHINA, UNITED STATES, INDIA
2021	EXPORTACIÓN	139	6.499.660,45	8	ECUADOR, CHILE, URUGUAY
	IMPORTACIÓN	815	29.252.607,18	42	CHINA, UNITED STATES, INDIA
2020	EXPORTACIÓN	93	5.227.861,52	8	ECUADOR, URUGUAY, CHILE
	IMPORTACIÓN	890	33.951.336,48	47	CHINA, UNITED STATES, INDIA
2019	EXPORTACIÓN	111	6.735.130,24	10	ECUADOR, URUGUAY, CHILE
	IMPORTACIÓN	951	29.028.320,08	44	CHINA, INDIA, UNITED STATES

Resumen por Meses

Actividad	Ejercicio	Mes	Número de Operaciones	Importe USD *	N° Países	3 países con mayor número de operaciones
EXPORTACIÓN	2023	JUNIO	2	14.732,20	4	BOLIVIA, ECUADOR
		MAYO	34	822.407,39	4	ECUADOR, PANAMA, URUGUAY
		ABRIL	28	697.654,53	4	ECUADOR, PARAGUAY, URUGUAY
		MARZO	27	803.321,66	4	ECUADOR, URUGUAY, PARAGUAY
		FEBRERO	14	375.675,75	4	ECUADOR, URUGUAY
		ENERO	21	590.882,68	4	ECUADOR, CHILE, BOLIVIA
	2022	DICIEMBRE	31	720.209,32	5	ECUADOR, URUGUAY, BOLIVIA
		NOVIEMBRE	28	807.838,98	5	ECUADOR, PARAGUAY, URUGUAY
		OCTUBRE	33	583.138,40	5	ECUADOR, URUGUAY, CHILE
		SETIEMBRE	29	794.912,25	5	URUGUAY, ECUADOR, BOLIVIA
		AGOSTO	25	734.920,66	5	URUGUAY, ECUADOR, CHILE
		JULIO	29	722.184,55	5	ECUADOR, URUGUAY, BRAZIL
		JUNIO	25	829.968,36	5	ECUADOR, URUGUAY, PARAGUAY
		MAYO	22	788.528,24	5	URUGUAY, ECUADOR, CHILE
		ABRIL	14	672.818,73	5	ECUADOR, URUGUAY, CHILE
		MARZO	22	691.626,97	5	URUGUAY, ECUADOR, PARAGUAY
		FEBRERO	18	513.200,93	5	URUGUAY, ECUADOR, CHILE
		ENERO	24	891.962,25	5	URUGUAY, ECUADOR, PARAGUAY
	2021	DICIEMBRE	10	756.812,92	5	ECUADOR, URUGUAY, VENEZUELA
		NOVIEMBRE	8	300.849,49	5	ECUADOR, URUGUAY, CHILE
		OCTUBRE	16	569.742,92	5	ECUADOR, CHILE, PARAGUAY
		SETIEMBRE	18	844.259,50	5	ECUADOR, URUGUAY, BOLIVIA
		AGOSTO	15	748.892,85	5	ECUADOR, CHILE, URUGUAY
		JULIO	17	680.227,13	5	ECUADOR, PARAGUAY, URUGUAY
JUNIO		13	660.621,04	5	ECUADOR, URUGUAY, BOLIVIA	
MAYO		7	330.219,93	5	ECUADOR, URUGUAY, CHILE	
ABRIL		11	356.321,80	5	ECUADOR, CHILE, PANAMA	
MARZO		7	311.784,39	5	ECUADOR, URUGUAY, CHILE	
2020	FEBRERO	10	578.687,32	5	ECUADOR, CHILE, PARAGUAY	
	ENERO	7	361.241,16	5	CHILE, ECUADOR, URUGUAY	
	DICIEMBRE	6	486.693,17	5	ECUADOR, CHILE, URUGUAY	
	NOVIEMBRE	10	496.295,21	5	ECUADOR, URUGUAY, CHILE	
	OCTUBRE	3	112.845,11	5	ECUADOR, CHILE	
	SETIEMBRE	10	438.367,52	5	ECUADOR, URUGUAY, CHILE	
	AGOSTO	7	301.393,68	5	ECUADOR, CHILE, URUGUAY	

		JULIO	9	408.463,05	5	ECUADOR, URUGUAY
		JUNIO	7	359.596,43	5	ECUADOR, URUGUAY, BOLIVIA
		MAYO	8	479.692,16	5	ECUADOR, CHILE, PARAGUAY
		ABRIL	7	502.924,80	5	ECUADOR, URUGUAY, CHILE
		MARZO	9	651.078,74	5	URUGUAY, ECUADOR, CHILE
		FEBRERO	9	413.652,93	5	ECUADOR, URUGUAY, PANAMA
		ENERO	8	576.858,72	5	ECUADOR, ITALY, URUGUAY
	2019	DICIEMBRE	6	362.290,08	3	CHILE, ECUADOR, ITALY
		NOVIEMBR	4	548.155,26	3	ECUADOR, URUGUAY
		OCTUBRE	11	687.513,02	3	ECUADOR, URUGUAY, CHILE
		SETIEMBRE	12	522.664,51	3	ECUADOR, URUGUAY
		AGOSTO	12	625.296,55	3	ECUADOR, URUGUAY, VENEZUELA
		JULIO	6	297.475,64	3	ECUADOR, CHILE, CHINA
		JUNIO	18	630.975,51	3	ECUADOR, CHILE, URUGUAY
		MAYO	7	253.367,25	3	ECUADOR
		ABRIL	12	516.240,84	3	ECUADOR, CHILE, URUGUAY
		MARZO	9	541.456,04	3	ECUADOR, URUGUAY, CUBA
		FEBRERO	9	1.586.623,84	3	ECUADOR, CHILE, BRAZIL
		ENERO	5	163.071,70	3	CHILE, CUBA, ECUADOR
IMPORTACIÓN	2023	JUNIO	20	571.660,49	9	CHINA, ITALY, UNITED STATES
		MAYO	66	2.708.921,31	24	CHINA, UNITED STATES, ITALY
		ABRIL	52	2.243.923,95	15	CHINA, INDIA, GERMANY
		MARZO	63	2.556.891,51	17	UNITED STATES, CHINA, INDIA
		FEBRERO	65	2.000.918,83	22	CHINA, UNITED STATES, GERMANY
		ENERO	67	1.871.051,94	20	CHINA, INDIA, UNITED STATES
	2022	DICIEMBRE	62	2.122.574,08	24	CHINA, UNITED STATES, INDIA
		NOVIEMBR	67	2.642.829,25	20	CHINA, INDIA, ITALY
		OCTUBRE	69	2.317.801,96	19	CHINA, GERMANY, ITALY
		SETIEMBRE	83	2.670.689,56	25	CHINA, GERMANY, UNITED STATES
		AGOSTO	75	2.022.686,88	18	CHINA, UNITED STATES, INDIA
		JULIO	78	2.710.187,16	20	CHINA, INDIA, UNITED STATES
		JUNIO	94	3.444.205,07	29	CHINA, UNITED STATES, INDIA
		MAYO	75	2.761.769,73	19	CHINA, UNITED STATES, INDIA
		ABRIL	67	2.207.058,51	23	CHINA, UNITED STATES, INDIA
		MARZO	71	2.346.913,91	20	CHINA, INDIA, UNITED STATES
		FEBRERO	38	1.087.032,53	15	CHINA, UNITED STATES, ITALY
		ENERO	48	1.471.515,65	22	CHINA, INDIA, FRANCE
	2021	DICIEMBRE	47	1.899.345,85	15	CHINA, INDIA, COLOMBIA
		NOVIEMBR	47	1.871.486,02	19	CHINA, INDIA, FRANCE
		OCTUBRE	73	2.635.541,16	28	CHINA, UNITED STATES, INDIA
		SETIEMBRE	80	3.177.048,19	24	CHINA, UNITED STATES, GERMANY
		AGOSTO	88	3.936.514,45	23	INDIA, UNITED STATES, CHINA
		JULIO	111	3.866.543,41	31	CHINA, UNITED STATES, INDIA
		JUNIO	67	2.278.861,28	20	CHINA, UNITED STATES, INDIA
		MAYO	64	2.202.184,10	25	CHINA, UNITED STATES, GERMANY
		ABRIL	57	1.986.901,32	19	CHINA, INDIA, FRANCE
		MARZO	65	2.124.216,37	19	CHINA, UNITED STATES, ITALY
		FEBRERO	56	1.836.873,68	22	CHINA, UNITED STATES, ITALY
		ENERO	60	1.437.091,34	23	CHINA, UNITED STATES, INDIA
	2020	DICIEMBRE	40	1.283.594,87	22	UNITED STATES, GERMANY, CHINA
		NOVIEMBR	78	2.633.095,56	25	CHINA, INDIA, UNITED STATES
		OCTUBRE	87	4.195.983,09	29	CHINA, UNITED STATES, INDIA
		SETIEMBRE	85	3.604.454,05	21	CHINA, UNITED STATES, GERMANY
		AGOSTO	94	4.872.360,43	24	CHINA, UNITED STATES, INDIA
		JULIO	121	4.523.726,73	28	CHINA, INDIA, UNITED STATES
		JUNIO	83	3.502.816,90	24	CHINA, UNITED STATES, INDIA
		MAYO	68	2.678.656,81	19	CHINA, UNITED STATES, INDIA
		ABRIL	57	1.418.309,10	20	UNITED STATES, CHINA, COLOMBIA
		MARZO	52	1.547.185,21	24	CHINA, GERMANY, SPAIN
		FEBRERO	55	1.723.278,09	17	UNITED STATES, INDIA, FRANCE
		ENERO	70	1.967.875,65	20	CHINA, INDIA, UNITED STATES
	2019	DICIEMBRE	75	2.627.142,25	27	INDIA, CHINA, UNITED STATES
		NOVIEMBR	87	2.006.271,61	23	CHINA, UNITED STATES, INDIA
		OCTUBRE	71	2.430.060,51	25	CHINA, UNITED STATES, INDIA
		SETIEMBRE	84	3.541.985,51	18	CHINA, INDIA, UNITED STATES
		AGOSTO	89	3.225.771,34	25	INDIA, CHINA, UNITED STATES



	JULIO	87	2.199.250,13	20	CHINA, UNITED STATES, INDIA
	JUNIO	92	2.691.257,50	21	CHINA, INDIA, ITALY
	MAYO	81	2.815.372,57	19	CHINA, UNITED STATES, INDIA
	ABRIL	56	1.525.468,80	22	INDIA, UNITED STATES, CHINA
	MARZO	81	2.062.173,44	23	UNITED STATES, CHINA, INDIA
	FEBRERO	60	1.329.067,93	21	UNITED STATES, INDIA, CHINA
	ENERO	88	2.574.498,49	22	CHINA, INDIA, UNITED STATES

PUBLICACIÓN DIARIO "EL PERUANO"

Reporte Otros Créditos

Institución	DIC 2022		ENE 2023		FEB 2023		MAR 2023		ABR 2023		MAY 2023	
	Monto *	Dias V.	Monto *	Dias V.	Monto *	Dias V.	Monto *	Dias V.	Monto *	Dias V.	Monto *	Dias V.
Institución	JUN 2022		JUL 2022		AGO 2022		SET 2022		OCT 2022		NOV 2022	
	Monto *	Dias V.	Monto *	Dias V.	Monto *	Dias V.	Monto *	Dias V.	Monto *	Dias V.	Monto *	Dias V.

Reporte Otros Créditos por entidades

Sin Información