



# Reporte de Deudas

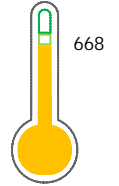
El reporte contiene solo los títulos seleccionados

- Información General
- Consulta Rápida
- Principales Acreedores
- Detalle Variación
- Posición Histórica
- Gráficos
- Rep. Vencidos
- Rep. SBS/Microf.
- SBS/Microf. Entidades
- Rectificaciones SBS
- Avalados/Avalistas
- Hechos de Importancia
- Documentos CCL
- Detalle de Vencidos
- Comercio Exterior
- Otros Créditos
- Otros Créd. Entidades
- Otros Rep. Negativos

RUC 20603671351 - ROWELL S.A.C.

| Fecha Proceso | Tipo Doc. | N. Doc.     | Nota  | Deuda Total * | Var. | Actual | Previo | 12m |
|---------------|-----------|-------------|-------|---------------|------|--------|--------|-----|
| 30/06/2024    | RUC       | 20603671351 | 0.000 | 0,00          |      |        |        |     |

Score Sentinel



Puntaje Medio

## Sentinel Sabio

Bancarizado: SI

### Recomendación de Sentinel Sabio

Evaluación Crediticia



**APROBAR**  
Producto Générico

Detalle:

- Cumple con todas las reglas de evaluación

#### Cuota Estimada Mensual


Según el cumplimiento de deudas reportadas

S/ 0.00



### Score Experian

Puntaje Medio



Estadísticamente, en este nivel de score, 14 de 100 empresas podrían caer en incumplimiento en los próximos 12

## Información General

### Datos Principales

13/06/2024: Última actualización de información reportada por SUNAT

|                                  |                                       |                                  |                              |
|----------------------------------|---------------------------------------|----------------------------------|------------------------------|
| Razón Social:                    | ROWELL S.A.C.                         |                                  |                              |
| Nombre Comercial:                | -                                     |                                  |                              |
| Tipo de Contribuyente:           | SOCIEDAD ANONIMA CERRADA              |                                  |                              |
| Estado de Contribuyente:         | ACTIVO                                | Condición del Contribuyente:     | HABIDO                       |
| Inicio de Actividades:           | 05/10/2018                            |                                  |                              |
| Tamaño contribuyente:            | RESTO                                 | Dependencia:                     | INTENDENCIA LIMA MEPECO      |
| Actividad Económica Principal    | VTA. MAY. MAQUINARIA, EQUIPO Y MATER. |                                  |                              |
| Actividad Económica Secundaria 1 | OTRAS INDUSTRIAS MANUFACTURE          | Actividad Económica Secundaria 2 | FAB. MOTORES, GENERADORES EL |
| Fecha Inscripción RRPP:          | 01/10/2018                            | Número de Partida Registral:     | -                            |
| Folio:                           | -                                     | Asiento:                         | -                            |

|                     |
|---------------------|
| Agente de retención |
|---------------------|

### Direcciones Registradas

| Dirección   | Fuente                   |
|---|--------------------------|
| GRUPO 6 MZA. O LTE. 16 SEC. 6 VILLA EL SALVADOR - LIMA - LIMA | SUNAT - DOMICILIO FISCAL |

### Representantes Legales

| Nro Documento | Nombre de Representante          | Act | Pre | 12m | Fecha desde que ocupa Cargo | Cargo           |
|---------------|----------------------------------|-----|-----|-----|-----------------------------|-----------------|
| 42326342      | ROJAS CANTORAL KELLY DEL ROSARIO | ●   | ●   | ●   | 01/10/2018                  | GERENTE GENERAL |

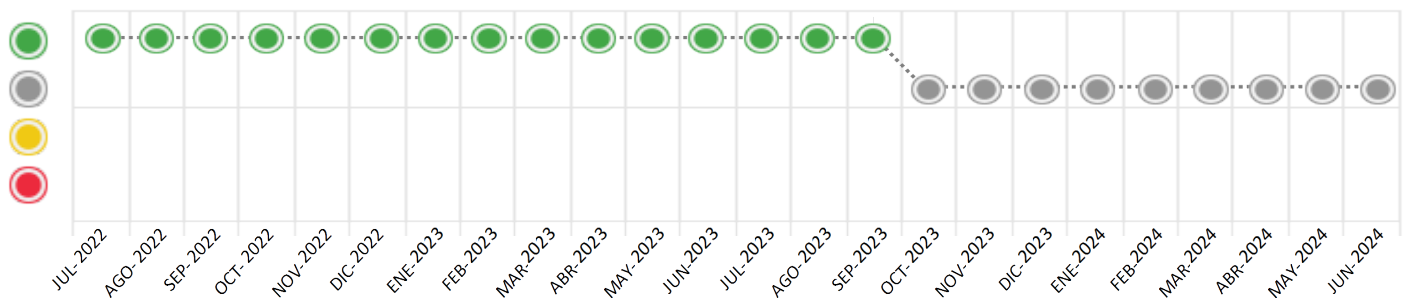
## Consulta Rápida





### Documento de identidad consultado

| Fecha Proceso | Tipo Doc. | N. Doc.     | Nombre o Raz. Social | Nota  | Deuda Total * | Var. | Actual | Previo | 12m |
|---------------|-----------|-------------|----------------------|-------|---------------|------|--------|--------|-----|
| 30/06/2024    | RUC       | 20603671351 | ROWELL S.A.C.        | 0.000 | 0,00          | ☰    | ●      | ●      | ●   |

Montos expresados en unidades de soles\*

Semáforos de los últimos 24 meses








| Semáforo  | Descripción                       |
|---|-----------------------------------|
|  | No registra información de deudas |
|  | Sin deudas vencidas               |
|  | Deudas con poco atraso*           |
|  | Deudas con atraso significativo*  |

\*Semáforo deuda menor: Deuda vencida menor S/ 100 personas naturales o menor S/ 500 personas jurídicas

Verde:  $0 \leq \text{Sem.} < 0.001$

Amarillo:  $0.001 \leq \text{Sem.} \leq 2$

Rojo:  $2 < \text{Sem.} \leq 6$

| Variación   | Descripción  |
|---|--|
|  | Variación Negativa: Retraso en los pagos   |
|  | Variación Positiva: Mejora en sus pagos  |
|  | Variación Porcentual Positiva: El monto total reportado por la SBS/Microfinanzas o número de instituciones financieras ha aumentado  |
|  | Variación Porcentual Negativa: El monto total reportado por la SBS/Microfinanzas o número de instituciones financieras ha disminuido |
|  | Aproximadamente igual o igual  |

## Detalle de la deuda SBS/Microfinanzas

| Entidad | Deuda Anterior |          |          | Deuda a JUN 2024 |               |         |            | Rect.<br>(1) | Disc. |
|---------|----------------|----------|----------|------------------|---------------|---------|------------|--------------|-------|
|         | DIC 2023       | MAR 2024 | MAY 2024 | Fecha Inf.       | Calif.<br>(2) | Monto * | Días Venc. |              |       |

TOTAL

(1) Ver detalle en el cuadro de Rectificaciones SBS

(2) NOR: Normal, CPP: Con Problemas Potenciales, DEF: Deficiente, DUD: Dudoso, PER: Pérdida, SCAL: Sin Calificación

## Detalle de la deuda de Otros Créditos

| Entidad | Deuda Anterior |          |          | Deuda a JUN 2024 |               |       |            | Disc. |
|---------|----------------|----------|----------|------------------|---------------|-------|------------|-------|
|         | DIC 2023       | MAR 2024 | MAY 2024 | Fecha Inf.       | Calif.<br>(2) | Monto | Días Venc. |       |

TOTAL

(2) NOR: Normal, CPP: Con Problemas Potenciales, DEF: Deficiente, DUD: Dudoso, PER: Pérdida, SCAL: Sin Calificación

## Detalle de vencidos

| # Doc | Fuente - Acreedor | Monto * | Días Venc. |
|-------|-------------------|---------|------------|
|-------|-------------------|---------|------------|

## Utilización de Líneas de Crédito

| Instituciones | ** | Línea Aprobada | Línea No Utilizada | Línea Utilizada | % L. Ut. |
|---------------|----|----------------|--------------------|-----------------|----------|
| TOTAL         |    |                |                    |                 | 0%       |

\*\*Tipo de Crédito

## Principales Acreedores

Montos expresados en unidades de soles\*

## Resumen de Deudas

| Descripción de la Deuda       | Monto * | Días |
|-------------------------------|---------|------|
| Deuda total SBS al 31/05/2024 |         |      |
| % Calificación normal         |         |      |
| Peor Calificación (2)         |         |      |
| Otros Créditos                | 0,00    | **** |

## Detalle de Riesgos SBS/Microfinanzas

| Concepto                       | Saldo * |
|--------------------------------|---------|
| Deuda Directa                  | 0,00    |
| Deuda Indirecta                | 0,00    |
| Deuda Castigada                | 0,00    |
| Deuda Total SBS/MicroFinanzas  | 0,00    |
| Línea Tarj.Cred. No utilizada  | 0,00    |
| Total Riesgo SBS/MicroFinanzas | 0,00    |

## Detalle de deuda Otros Créditos

| Empresa                    | Calif. (2) | Saldo * | % Ven. | Días Venc. | Disc. |
|----------------------------|------------|---------|--------|------------|-------|
| Deuda Total Otros Créditos |            | 0,00    | 0      |            |       |

## Detalle de vencidos

# Doc Fuente - Acreedor

Monto \*

Días Venc.

## Detalle Variación

Montos expresados en unidades de soles\*

## Resumen de la variación

| Descripción de la deuda    | 31/05/2024 | 30/06/2024 | Variación |
|----------------------------|------------|------------|-----------|
| Score                      |            |            | 0.000     |
| Nro. Entidades SBS/Microf. |            |            | 0         |
| Riesgo Total SBS/Microf. * |            |            |           |
| Deuda Directa              |            |            | 0,00      |
| Deuda Indirecta            |            |            | 0,00      |
| Deuda Castigada            |            |            | 0,00      |

| Variación del Riesgo Total SBS/Microf. * | Antes     | 30/06/2024 | Variación  |
|--|-----------|------------|------------|
| Último Mes                               | 0,00      |            | 0,00       |
| Último Trimestre                         | 0,00      |            | 0,00       |
| Último Semestre                          | 0,00      |            |            |
| Último Año                               | 17.610,90 | 0,00       | -17.610,90 |

| Calificación SBS/Microf.          | 31/05/2024 | 30/06/2024 | Variación |
|-----------------------------------|------------|------------|-----------|
| % NOR (Normal)                    | 0.00       | 0.00       | 0.00      |
| % CPP (Con Problemas Potenciales) | 0.00       | 0.00       | 0.00      |
| % DEF (Deficiente)                | 0.00       | 0.00       | 0.00      |
| % DUD (Dudoso)                    | 0.00       | 0.00       | 0.00      |
| % PER (Pérdida)                   | 0.00       | 0.00       | 0.00      |

| Deuda vencida *            | 31/05/2024 | 30/06/2024 | Variación |
|----------------------------|------------|------------|-----------|
| Total deuda vencida        | 0,00       | 0,00       | 0,00      |
| Deuda por Otros Créditos * | 31/05/2024 | 30/06/2024 | Variación |
| Total deuda otros créditos | 0,00       | 0,00       | 0,00      |

## Detalle de la variación

| Fuente - Acreedor * | 31/05/2024 | 30/06/2024 | Variación |
|---------------------|------------|------------|-----------|
|---------------------|------------|------------|-----------|

## Posición Histórica

Montos expresados en unidades de soles\*

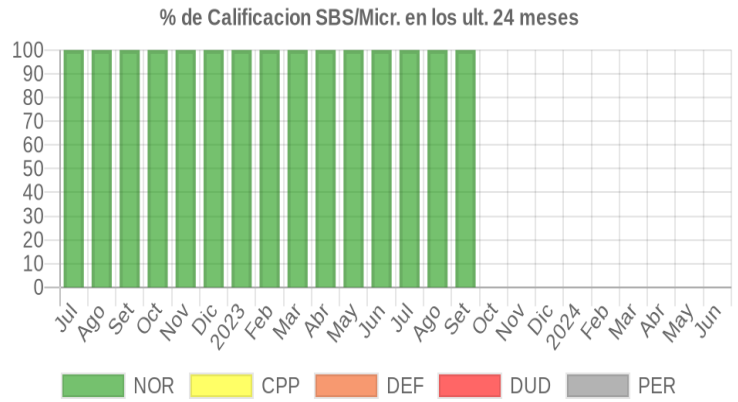
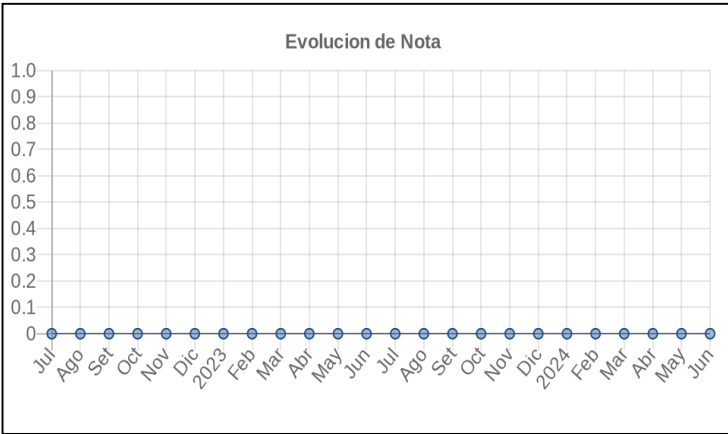
| Fecha de Proceso | Sema. Actual | Sem. Riesgo | Var. | Superintendencia de Banca y Seguros (SBS/Microfinan.) |               |                |                 | Otros Créditos | Otros Vencidos * |           |               |                  | Ctas. Cerr./Anu. |           | Otros Repor. Negati. |            |
|------------------|--------------|-------------|------|---|---------------|----------------|-----------------|----------------|------------------|-----------|---------------|------------------|------------------|-----------|----------------------|------------|
|                  |              |             |      | # Enti.   | Deuda Total * | % Cali. normal | Peor Califi.(2) |                | Deuda Vencida *  | Protestos | Docs. Impagos | Deuda Tributaria | Deuda Laboral    | Cta. Cte. |                      | Tar. Créd. |
| 30/06/2024       | ●            | 0.000       | ☰    | 0   | 0,00          | 0.00           |                 | 0,00           | 0,00             | 0,00      | 0,00          | 0,00             | 0,00             | 0         | 0                    | 0          |
| 31/05/2024       | ●            | 0.000       | ☰    | 0   | 0,00          | 0.00           |                 | 0,00           | 0,00             | 0,00      | 0,00          | 0,00             | 0,00             | 0         | 0                    | 0          |
| 30/04/2024       | ●            | 0.000       | ☰    | 0   | 0,00          | 0.00           |                 | 0,00           | 0,00             | 0,00      | 0,00          | 0,00             | 0,00             | 0         | 0                    | 0          |
| 31/03/2024       | ●            | 0.000       | ☰    | 0   | 0,00          | 0.00           |                 | 0,00           | 0,00             | 0,00      | 0,00          | 0,00             | 0,00             | 0         | 0                    | 0          |
| 21/02/2024       | ●            | 0.000       | ☰    | 0   | 0,00          | 0.00           |                 | 0,00           | 0,00             | 0,00      | 0,00          | 0,00             | 0,00             | 0         | 0                    | 0          |



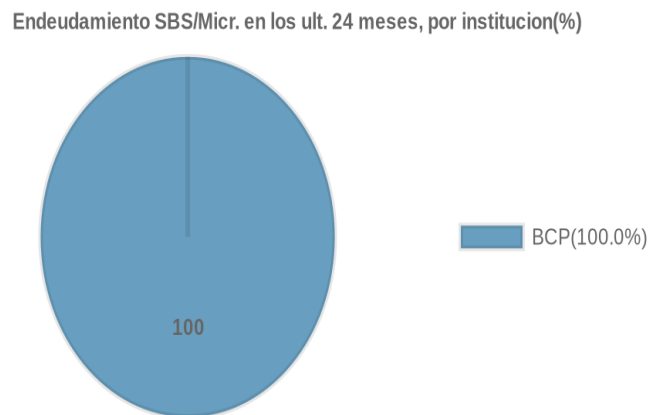
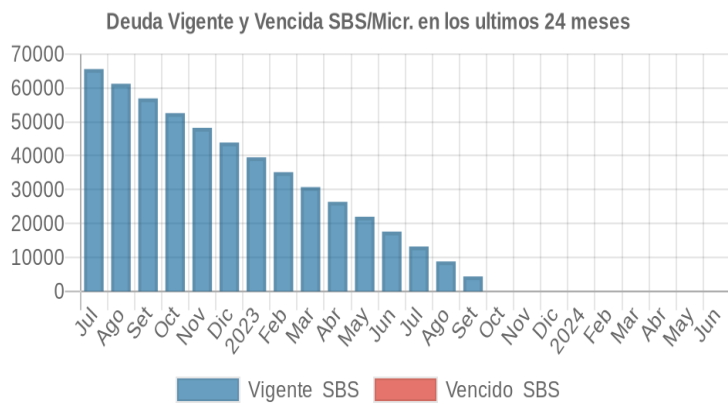
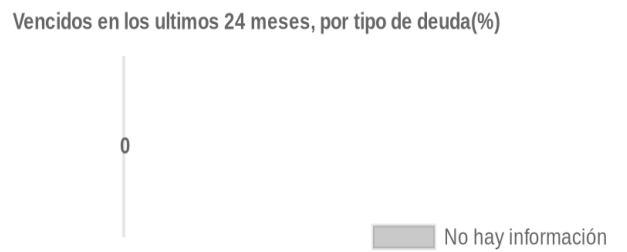
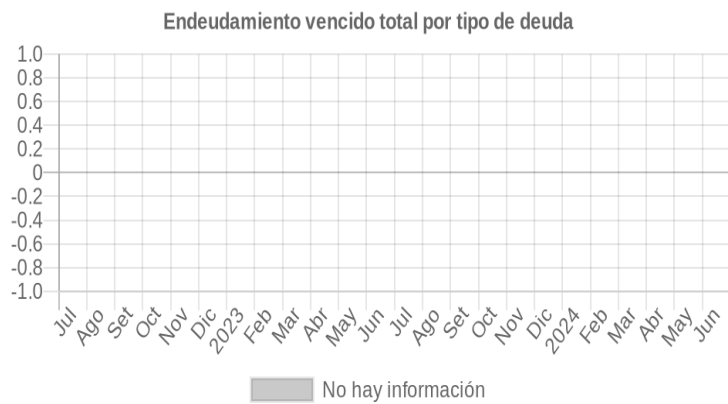
|            |   |       |   |   |           |        |     |      |      |      |      |      |      |   |   |   |
|------------|---|-------|---|---|-----------|--------|-----|------|------|------|------|------|------|---|---|---|
| 19/01/2024 | ● | 0.000 | ☰ | 0 | 0,00      | 0,00   |     | 0,00 | 0,00 | 0,00 | 0,00 | 0,00 | 0,00 | 0 | 0 | 0 |
| 22/12/2023 | ● | 0.000 | ☰ | 0 | 0,00      | 0,00   |     | 0,00 | 0,00 | 0,00 | 0,00 | 0,00 | 0,00 | 0 | 0 | 0 |
| 23/11/2023 | ● | 0.000 | ☰ | 1 | 0,00      | 0,00   |     | 0,00 | 0,00 | 0,00 | 0,00 | 0,00 | 0,00 | 0 | 0 | 0 |
| 23/10/2023 | ● | 0.000 | ☰ | 1 | 0,00      | 0,00   |     | 0,00 | 0,00 | 0,00 | 0,00 | 0,00 | 0,00 | 0 | 0 | 0 |
| 21/09/2023 | ● | 0.000 | ☰ | 1 | 4.386,24  | 100,00 | NOR | 0,00 | 0,00 | 0,00 | 0,00 | 0,00 | 0,00 | 0 | 0 | 0 |
| 24/08/2023 | ● | 0.000 | ☰ | 1 | 8.801,52  | 100,00 | NOR | 0,00 | 0,00 | 0,00 | 0,00 | 0,00 | 0,00 | 0 | 0 | 0 |
| 24/07/2023 | ● | 0.000 | ☰ | 1 | 13.210,13 | 100,00 | NOR | 0,00 | 0,00 | 0,00 | 0,00 | 0,00 | 0,00 | 0 | 0 | 0 |
| 22/06/2023 | ● | 0.000 | ☰ | 1 | 17.610,90 | 100,00 | NOR | 0,00 | 0,00 | 0,00 | 0,00 | 0,00 | 0,00 | 0 | 0 | 0 |
| 22/05/2023 | ● | 0.000 | ☰ | 1 | 22.005,27 | 100,00 | NOR | 0,00 | 0,00 | 0,00 | 0,00 | 0,00 | 0,00 | 0 | 0 | 0 |
| 24/04/2023 | ● | 0.000 | ☰ | 1 | 26.391,35 | 100,00 | NOR | 0,00 | 0,00 | 0,00 | 0,00 | 0,00 | 0,00 | 0 | 0 | 0 |
| 22/03/2023 | ● | 0.000 | ☰ | 1 | 30.735,31 | 100,00 | NOR | 0,00 | 0,00 | 0,00 | 0,00 | 0,00 | 0,00 | 0 | 0 | 0 |
| 21/02/2023 | ● | 0.000 | ☰ | 1 | 35.152,03 | 100,00 | NOR | 0,00 | 0,00 | 0,00 | 0,00 | 0,00 | 0,00 | 0 | 0 | 0 |
| 23/01/2023 | ● | 0.000 | ☰ | 1 | 39.518,73 | 100,00 | NOR | 0,00 | 0,00 | 0,00 | 0,00 | 0,00 | 0,00 | 0 | 0 | 0 |
| 22/12/2022 | ● | 0.000 | ☰ | 1 | 43.877,67 | 100,00 | NOR | 0,00 | 0,00 | 0,00 | 0,00 | 0,00 | 0,00 | 0 | 0 | 0 |
| 23/11/2022 | ● | 0.000 | ☰ | 1 | 48.226,96 | 100,00 | NOR | 0,00 | 0,00 | 0,00 | 0,00 | 0,00 | 0,00 | 0 | 0 | 0 |
| 24/10/2022 | ● | 0.000 | ☰ | 1 | 52.571,82 | 100,00 | NOR | 0,00 | 0,00 | 0,00 | 0,00 | 0,00 | 0,00 | 0 | 0 | 0 |
| 22/09/2022 | ● | 0.000 | ☰ | 1 | 56.906,82 | 100,00 | NOR | 0,00 | 0,00 | 0,00 | 0,00 | 0,00 | 0,00 | 0 | 0 | 0 |
| 22/08/2022 | ● | 0.000 | ☰ | 1 | 61.235,51 | 100,00 | NOR | 0,00 | 0,00 | 0,00 | 0,00 | 0,00 | 0,00 | 0 | 0 | 0 |
| 22/07/2022 | ● | 0.000 | ☰ | 1 | 65.559,80 | 100,00 | NOR | 0,00 | 0,00 | 0,00 | 0,00 | 0,00 | 0,00 | 0 | 0 | 0 |

## Gráficos

Montos expresados en unidades de soles\*



NOR: Normal, CPP: Con Problemas Potenciales, DEF: Deficiente, DUD: Dudoso, PER: Pérdida, SCAL: Sin Calificación





## Reporte de Vencidos

Montos expresados en unidades de soles\*

| Fuente - Acreedor | MAR 2024 |         |         | ABR 2024 |         |         | MAY 2024 |         |         | JUN 2024 |         |         |
|-------------------|----------|---------|---------|----------|---------|---------|----------|---------|---------|----------|---------|---------|
|                   | # Docs.  | Monto * | Dias V. | # Docs.  | Monto * | Dias V. | # Docs.  | Monto * | Dias V. | # Docs.  | Monto * | Dias V. |

Montos expresados en unidades de soles\*

| Fuente - Acreedor | NOV 2023 |         |         | DIC 2023 |         |         | ENE 2024 |         |         | FEB 2024 |         |         |
|-------------------|----------|---------|---------|----------|---------|---------|----------|---------|---------|----------|---------|---------|
|                   | # Docs.  | Monto * | Dias V. | # Docs.  | Monto * | Dias V. | # Docs.  | Monto * | Dias V. | # Docs.  | Monto * | Dias V. |

Montos expresados en unidades de soles\*

| Fuente - Acreedor | JUL 2023 |         |         | AGO 2023 |         |         | SET 2023 |         |         | OCT 2023 |         |         |
|-------------------|----------|---------|---------|----------|---------|---------|----------|---------|---------|----------|---------|---------|
|                   | # Docs.  | Monto * | Dias V. | # Docs.  | Monto * | Dias V. | # Docs.  | Monto * | Dias V. | # Docs.  | Monto * | Dias V. |

## Reporte SBS/Microfinanzas

Montos expresados en unidades de soles\*

Última fecha reportada por la SBS : 31/05/2024

| ULTIMOS 6 MESES              |                           | ENE 2024<br>(SBS: DIC 2023) | FEB 2024<br>(SBS: ENE 2024) | MAR 2024<br>(SBS: FEB 2024) | ABR 2024<br>(SBS: MAR 2024) | MAY 2024<br>(SBS: ABR 2024) | JUN 2024<br>(SBS: MAY 2024) |
|------------------------------|---------------------------|-----------------------------|-----------------------------|-----------------------------|-----------------------------|-----------------------------|-----------------------------|
| % Porcentaje de Calificación | NOR (Normal)              | 0.00                        | 0.00                        | 0.00                        | 0.00                        | 0.00                        | 0.00                        |
|                              | CPP (Con Problemas Pote.) | 0.00                        | 0.00                        | 0.00                        | 0.00                        | 0.00                        | 0.00                        |
|                              | DEF (Deficiente)          | 0.00                        | 0.00                        | 0.00                        | 0.00                        | 0.00                        | 0.00                        |
|                              | DUD (Dudoso)              | 0.00                        | 0.00                        | 0.00                        | 0.00                        | 0.00                        | 0.00                        |
|                              | PER (Pérdida)             | 0.00                        | 0.00                        | 0.00                        | 0.00                        | 0.00                        | 0.00                        |

| Institución | ENE 2024<br>(SBS: DIC 2023) |         | FEB 2024<br>(SBS: ENE 2024) |         | MAR 2024<br>(SBS: FEB 2024) |         | ABR 2024<br>(SBS: MAR 2024) |         | MAY 2024<br>(SBS: ABR 2024) |         | JUN 2024<br>(SBS: MAY 2024) |         |
|-------------|-----------------------------|---------|-----------------------------|---------|-----------------------------|---------|-----------------------------|---------|-----------------------------|---------|-----------------------------|---------|
|             | Monto *                     | Dias V. | Monto *                     | Dias V. | Monto *                     | Dias V. | Monto *                     | Dias V. | Monto *                     | Dias V. | Monto *                     | Dias V. |
| BCP         |                             |         |                             |         |                             |         |                             |         |                             |         |                             |         |
| TOTAL       | 0,00                        |         | 0,00                        |         | 0,00                        |         | 0,00                        |         | 0,00                        |         | 0,00                        |         |

Última fecha reportada por la SBS : 31/05/2024

| Operación | ENE 2024<br>(SBS: DIC 2023) |         | FEB 2024<br>(SBS: ENE 2024) |         | MAR 2024<br>(SBS: FEB 2024) |         | ABR 2024<br>(SBS: MAR 2024) |         | MAY 2024<br>(SBS: ABR 2024) |         | JUN 2024<br>(SBS: MAY 2024) |         |
|-----------|-----------------------------|---------|-----------------------------|---------|-----------------------------|---------|-----------------------------|---------|-----------------------------|---------|-----------------------------|---------|
|           | Monto *                     | Dias V. | Monto *                     | Dias V. | Monto *                     | Dias V. | Monto *                     | Dias V. | Monto *                     | Dias V. | Monto *                     | Dias V. |
| RESUMEN   |                             |         |                             |         |                             |         |                             |         |                             |         |                             |         |

Montos expresados en unidades de soles\*

Última fecha reportada por la SBS : 31/05/2024

| 6 MESES ANTERIORES           |                           | JUL 2023<br>(SBS: JUN 2023) | AGO 2023<br>(SBS: JUL 2023) | SET 2023<br>(SBS: AGO 2023) | OCT 2023<br>(SBS: SET 2023) | NOV 2023<br>(SBS: OCT 2023) | DIC 2023<br>(SBS: NOV 2023) |
|------------------------------|---------------------------|-----------------------------|-----------------------------|-----------------------------|-----------------------------|-----------------------------|-----------------------------|
| % Porcentaje de Calificación | NOR (Normal)              | 100.00                      | 100.00                      | 100.00                      | 0.00                        | 0.00                        | 0.00                        |
|                              | CPP (Con Problemas Pote.) | 0.00                        | 0.00                        | 0.00                        | 0.00                        | 0.00                        | 0.00                        |
|                              | DEF (Deficiente)          | 0.00                        | 0.00                        | 0.00                        | 0.00                        | 0.00                        | 0.00                        |
|                              | DUD (Dudoso)              | 0.00                        | 0.00                        | 0.00                        | 0.00                        | 0.00                        | 0.00                        |
|                              | PER (Pérdida)             | 0.00                        | 0.00                        | 0.00                        | 0.00                        | 0.00                        | 0.00                        |

| Institución | JUL 2023<br>(SBS: JUN 2023) |         | AGO 2023<br>(SBS: JUL 2023) |         | SET 2023<br>(SBS: AGO 2023) |         | OCT 2023<br>(SBS: SET 2023) |         | NOV 2023<br>(SBS: OCT 2023) |         | DIC 2023<br>(SBS: NOV 2023) |         |
|-------------|-----------------------------|---------|-----------------------------|---------|-----------------------------|---------|-----------------------------|---------|-----------------------------|---------|-----------------------------|---------|
|             | Monto *                     | Dias V. | Monto *                     | Dias V. | Monto *                     | Dias V. | Monto *                     | Dias V. | Monto *                     | Dias V. | Monto *                     | Dias V. |
| BCP         | 13.210,13                   |         | 8.801,52                    |         | 4.386,24                    |         | 0,00                        |         | 0,00                        |         |                             |         |
| TOTAL       | 13.210,13                   |         | 8.801,52                    |         | 4.386,24                    |         | 0,00                        |         | 0,00                        |         |                             | 0,00    |

Última fecha reportada por la SBS : 31/05/2024

| Operación     | JUL 2023<br>(SBS: JUN 2023) |         | AGO 2023<br>(SBS: JUL 2023) |         | SET 2023<br>(SBS: AGO 2023) |         | OCT 2023<br>(SBS: SET 2023) |         | NOV 2023<br>(SBS: OCT 2023) |         | DIC 2023<br>(SBS: NOV 2023) |         |
|---------------|-----------------------------|---------|-----------------------------|---------|-----------------------------|---------|-----------------------------|---------|-----------------------------|---------|-----------------------------|---------|
|               | Monto *                     | Dias V. | Monto *                     | Dias V. | Monto *                     | Dias V. | Monto *                     | Dias V. | Monto *                     | Dias V. | Monto *                     | Dias V. |
| RESUMEN       |                             |         |                             |         |                             |         |                             |         |                             |         |                             |         |
| - Total Deuda | 13.210,13                   |         | 8.801,52                    |         | 4.386,24                    |         |                             |         |                             |         |                             |         |





|                                |           |          |          |      |      |  |  |
|--------------------------------|-----------|----------|----------|------|------|--|--|
| - Garantías                    | 12.285,00 | 8.185,00 | 4.079,00 | 1,00 | 1,00 |  |  |
| CREDITOS DIRECTOS              |           |          |          |      |      |  |  |
| - CRÉDITOS VIGENTES            | 13.210,13 | 8.801,52 | 4.386,24 |      |      |  |  |
| -- Pyme:Préstamos              | 13.210,13 | 8.801,52 | 4.386,24 |      |      |  |  |
| --- NoRevolventes              | 13.210,13 | 8.801,52 | 4.386,24 |      |      |  |  |
| GARANTIAS                      |           |          |          |      |      |  |  |
| - GARANTIAS RECIBIDAS          | 12.285,42 | 8.185,41 | 4.079,20 | 1,00 | 1,00 |  |  |
| -- Gob. Nacional Reactiva Perú | 12.285,42 | 8.185,41 | 4.079,20 | 1,00 | 1,00 |  |  |
| - PROGRAMA REACTIVA PERU       | 13.210,13 | 8.801,52 | 4.386,24 |      |      |  |  |

### Reporte SBS/Microfinanzas por entidades

Reportado por : BCP

Última fecha reportada por la SBS : 31/05/2024

| Operación        | ENE 2024<br>(SBS: DIC2023) |         | FEB 2024<br>(SBS: ENE2024) |         | MAR 2024<br>(SBS: FEB2024) |         | ABR 2024<br>(SBS: MAR2024) |         | MAY 2024<br>(SBS: ABR2024) |         | JUN 2024<br>(SBS: MAY2024) |         |
|------------------|----------------------------|---------|----------------------------|---------|----------------------------|---------|----------------------------|---------|----------------------------|---------|----------------------------|---------|
|                  | Monto *                    | Dias V. | Monto *                    | Dias V. | Monto *                    | Dias V. | Monto *                    | Dias V. | Monto *                    | Dias V. | Monto *                    | Dias V. |
| Calificación (2) |                            |         |                            |         |                            |         |                            |         |                            |         |                            |         |
| RESUMEN          |                            |         |                            |         |                            |         |                            |         |                            |         |                            |         |

Última fecha reportada por la SBS : 31/05/2024

| Operación                      | JUL 2023<br>(SBS: JUN2023) |         | AGO 2023<br>(SBS: JUL2023) |         | SET 2023<br>(SBS: AGO2023) |         | OCT 2023<br>(SBS: SET2023) |         | NOV 2023<br>(SBS: OCT2023) |         | DIC 2023<br>(SBS: NOV2023) |         |
|--------------------------------|----------------------------|---------|----------------------------|---------|----------------------------|---------|----------------------------|---------|----------------------------|---------|----------------------------|---------|
|                                | Monto *                    | Dias V. | Monto *                    | Dias V. | Monto *                    | Dias V. | Monto *                    | Dias V. | Monto *                    | Dias V. | Monto *                    | Dias V. |
| Calificación (2)               | NOR                        |         | NOR                        |         | NOR                        |         |                            |         |                            |         |                            |         |
| RESUMEN                        |                            |         |                            |         |                            |         |                            |         |                            |         |                            |         |
| - Total Deuda                  | 13.210,13                  |         | 8.801,52                   |         | 4.386,24                   |         |                            |         |                            |         |                            |         |
| - Garantías                    | 12.285,00                  |         | 8.185,00                   |         | 4.079,00                   |         | 1,00                       |         | 1,00                       |         |                            |         |
| CREDITOS DIRECTOS              |                            |         |                            |         |                            |         |                            |         |                            |         |                            |         |
| - CRÉDITOS VIGENTES            | 13.210,13                  |         | 8.801,52                   |         | 4.386,24                   |         |                            |         |                            |         |                            |         |
| -- Pyme:Préstamos              | 13.210,13                  |         | 8.801,52                   |         | 4.386,24                   |         |                            |         |                            |         |                            |         |
| --- NoRevolventes              | 13.210,13                  |         | 8.801,52                   |         | 4.386,24                   |         |                            |         |                            |         |                            |         |
| GARANTIAS                      |                            |         |                            |         |                            |         |                            |         |                            |         |                            |         |
| - GARANTIAS RECIBIDAS          | 12.285,42                  |         | 8.185,41                   |         | 4.079,20                   |         | 1,00                       |         | 1,00                       |         |                            |         |
| -- Gob. Nacional Reactiva Perú | 12.285,42                  |         | 8.185,41                   |         | 4.079,20                   |         | 1,00                       |         | 1,00                       |         |                            |         |
| - PROGRAMA REACTIVA PERU       | 13.210,13                  |         | 8.801,52                   |         | 4.386,24                   |         |                            |         |                            |         |                            |         |

### Rectificaciones SBS

| Entidad | Periodo SBS | Cuenta | Concepto Rectificación | Dice | Debe Decir |
|---------|-------------|--------|------------------------|------|------------|
|---------|-------------|--------|------------------------|------|------------|

### Aval/Codeudor

Montos expresados en unidades de soles\*

Es Avalista de: Información reportada por la SBS al 31/05/2024

|          |               |                     |             |
|----------|---------------|---------------------|-------------|
| Tipo Doc | Nro Documento | Nombre/Razón Social | Act Pre 12m |
|----------|---------------|---------------------|-------------|

Montos expresados en unidades de soles\*

Quiénes lo Avalan: Información reportada por la SBS al 31/05/2024

|          |               |                     |             |
|----------|---------------|---------------------|-------------|
| Tipo Doc | Nro Documento | Nombre/Razón Social | Act Pre 12m |
|----------|---------------|---------------------|-------------|

Montos expresados en unidades de soles\*

| Es Avalista de: |               |                     |     | Información Reportada por Entidades de Microfinanzas / Otros Créditos |     |  |
|-----------------|---------------|---------------------|-----|---|-----|--|
| Tipo Doc        | Nro Documento | Nombre/Razón Social | Act | Pre   | 12m |  |
|                 |               |                     |     |   |     |  |

Montos expresados en unidades de soles\*

| Quiénes lo Avalan: |               |                     |     | Información Reportada por Entidades de Microfinanzas / Otros Créditos |     |  |
|--------------------|---------------|---------------------|-----|---|-----|--|
| Tipo Doc           | Nro Documento | Nombre/Razón Social | Act | Pre   | 12m |  |
|                    |               |                     |     |   |     |  |

## Documentos Protestados como Deudor/Aceptante

Montos expresados en unidades\*

Reportado por la Cámara de Comercio de Lima (CCL)

### Documentos Protestados sin Regularizar

|        | # Doc | Monto (S/) * | Max Días Venc. |
|--------|-------|--------------|----------------|
| Total: | 0     | 0,00         |                |

Tipo de Cambio 3.843

| Nro. Secuencia | Tip. ** Reg. | Acreedor/Girador | Tipo Doc. | Moneda | Monto * | Monto * (S/) | Boletín | F. Protesto | F. Venc | Días Venc. |
|----------------|--------------|------------------|-----------|--------|---------|--------------|---------|-------------|---------|------------|
|                |              |                  |           |        |         |              |         |             |         |            |

\*\*PR: Protestos, CJ: Cobranza Judicial, MO: Moras, PP: Procesos Penales

Montos expresados en unidades\*

Reportado por la Cámara de Comercio de Lima (CCL)

### Documentos Protestados Regularizados

|        | # Doc | Monto (S/) * |
|--------|-------|--------------|
| Total: | 0     | 0,00         |

| Nro. Secuencia | Tip. ** Reg. | Acreedor/Girador | Tipo Doc. | Moneda | Monto * | Monto * (S/) | Boletín | F. Protesto | F. Venc. | F. Reg |
|----------------|--------------|------------------|-----------|--------|---------|--------------|---------|-------------|----------|--------|
|                |              |                  |           |        |         |              |         |             |          |        |

\*\*PR: Protestos, CJ: Cobranza Judicial, MO: Moras, PP: Procesos Penales

## Detalle de Vencidos

## Comercio Exterior

Montos expresados en unidades de dólares

Muestra información reportada por la SUNAT desde el 07/02/2011

### Resumen por Ejercicio

| Ejercicio | Actividad   | Número de Operaciones | Importe USD * | N° Países | 3 países con mayor número de operaciones |
|-----------|-------------|-----------------------|---------------|-----------|--|
| 2024      | IMPORTACIÓN | 3                     | 117.239,38    | 1         | UNITED STATES                            |
| 2023      | IMPORTACIÓN | 11                    | 258.705,41    | 2         | UNITED STATES, AUSTRALIA                 |
| 2022      | IMPORTACIÓN | 7                     | 299.786,73    | 1         | UNITED STATES                            |
| 2021      | IMPORTACIÓN | 13                    | 217.794,09    | 2         | UNITED STATES, AUSTRALIA                 |
| 2020      | IMPORTACIÓN | 5                     | 65.828,61     | 1         | UNITED STATES                            |

### Resumen por Meses

| Actividad | Ejercicio | Mes | Número de Operaciones | Importe USD * | N° Países | 3 países con mayor número de operaciones |
|-----------|-----------|-----|-----------------------|---------------|-----------|--|
|           |           |     |                       |               |           |  |



| IMPORTACIÓN | AÑO       | MESES | CANTIDAD   | PAIS                    |
|-------------|-----------|-------|------------|-------------------------|
| 2024        | MAYO      | 1     | 74.404,89  | UNITED STATES           |
|             | ABRIL     | 1     | 27.671,71  | UNITED STATES           |
|             | FEBRERO   | 1     | 15.162,78  | UNITED STATES           |
| 2023        | OCTUBRE   | 1     | 14.062,56  | UNITED STATES           |
|             | SETIEMBRE | 1     | 18.786,50  | UNITED STATES           |
|             | JULIO     | 2     | 35.604,31  | UNITED STATES           |
|             | JUNIO     | 1     | 41.454,89  | UNITED STATES           |
|             | MAYO      | 1     | 10.883,86  | AUSTRALIA               |
|             | ABRIL     | 3     | 85.720,15  | UNITED STATES           |
|             | MARZO     | 2     | 52.193,14  | UNITED STATES           |
| 2022        | DICIEMBRE | 1     | 26.861,11  | UNITED STATES           |
|             | OCTUBRE   | 3     | 180.825,28 | UNITED STATES           |
|             | AGOSTO    | 1     | 19.589,39  | UNITED STATES           |
|             | MAYO      | 1     | 31.297,05  | UNITED STATES           |
|             | MARZO     | 1     | 41.213,89  | UNITED STATES           |
| 2021        | DICIEMBRE | 2     | 28.161,75  | UNITED STATES           |
|             | NOVIEMBR  | 1     | 34.144,32  | UNITED STATES           |
|             | OCTUBRE   | 1     | 13.676,57  | UNITED STATES           |
|             | SETIEMBRE | 1     | 14.616,68  | UNITED STATES           |
|             | JULIO     | 3     | 55.518,00  | UNITED STATES,AUSTRALIA |
|             | JUNIO     | 1     | 3.313,23   | UNITED STATES           |
|             | MAYO      | 2     | 28.704,70  | AUSTRALIA,UNITED STATES |
|             | ABRIL     | 1     | 15.268,74  | UNITED STATES           |
|             | FEBRERO   | 1     | 24.390,10  | UNITED STATES           |
| 2020        | NOVIEMBR  | 1     | 8.286,28   | UNITED STATES           |
|             | OCTUBRE   | 1     | 19.099,00  | UNITED STATES           |
|             | SETIEMBRE | 1     | 19.549,78  | UNITED STATES           |
|             | MAYO      | 1     | 8.287,76   | UNITED STATES           |
|             | FEBRERO   | 1     | 10.605,79  | UNITED STATES           |

PUBLICACIÓN DIARIO "EL PERUANO"

Reporte Otros Créditos

| Institución | ENE 2024 |         | FEB 2024 |         | MAR 2024 |         | ABR 2024 |         | MAY 2024 |         | JUN 2024 |         |
|-------------|----------|---------|----------|---------|----------|---------|----------|---------|----------|---------|----------|---------|
|             | Monto *  | Dias V. | Monto *  | Dias V. | Monto *  | Dias V. | Monto *  | Dias V. | Monto *  | Dias V. | Monto *  | Dias V. |

| Institución | JUL 2023 |         | AGO 2023 |         | SET 2023 |         | OCT 2023 |         | NOV 2023 |         | DIC 2023 |         |
|-------------|----------|---------|----------|---------|----------|---------|----------|---------|----------|---------|----------|---------|
|             | Monto *  | Dias V. | Monto *  | Dias V. | Monto *  | Dias V. | Monto *  | Dias V. | Monto *  | Dias V. | Monto *  | Dias V. |

Reporte Otros Créditos por entidades

Sin Información