



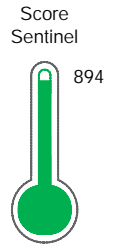
Reporte de Deudas

El reporte contiene solo los títulos seleccionados

- Información General
- Consulta Rápida
- Principales Acreedores
- Detalle Variación
- Posición Histórica
- Gráficos
- Rep. Vencidos
- Rep. SBS/Microf.
- SBS/Microf. Entidades
- Rectificaciones SBS
- Avalados/Avalistas
- Hechos de Importancia
- Documentos CCL
- Detalle de Vencidos
- Comercio Exterior
- Otros Créditos
- Otros Créd. Entidades
- Otros Rep. Negativos

RUC 20511401764 - MI BALON S.A.C

Fecha Proceso	Tipo Doc.	N. Doc.	Nota	Deuda Total *	Var.	Actual	Previo	12m
20/05/2024	RUC	20511401764	0.000	726.785,63		●	●	●



Excelente Puntaje

* La persona consultada cuenta con los siguientes créditos e indicadores.

- Línea de Crédito
- Reprogramados DU N 026-20

Sentinel Sabio

Bancarizado: SI

Recomendación de Sentinel Sabio

Evaluación Crediticia



APROBAR
Producto Générico

Detalle:

- Cumple con todas las reglas de evaluación

Cuota Estimada Mensual

S/ 33524,



Score Sentinel

Nivel de Riesgo



Excelente Puntaje

Recomendación:

Estadísticamente, en este nivel de score, 3 de 100 empresas podrían caer en incumplimiento en los próximos 12 meses

Información General

Datos Principales

24/01/2024: Última actualización de información reportada por SUNAT

Razón Social:	MI BALON S.A.C		
Nombre Comercial:	MI BALON S.A.C		
Tipo de Contribuyente:	SOCIEDAD ANONIMA CERRADA		
Estado de Contribuyente:	ACTIVO	Condición del Contribuyente:	HABIDO
Inicio de Actividades:	01/09/2005		
Tamaño contribuyente:	MEDIANO	Dependencia:	INTENDENCIA LIMA MEPECO
Actividad Económica Principal	VTA. MAY. DE OTROS PRODUCTOS.		
Actividad Económica Secundaria 1	OTROS TIPOS DE VENTA POR MENO	Actividad Económica Secundaria 2	-
Fecha Inscripción RRPP:	02/08/2005	Número de Partida Registral:	-
Folio:	-	Asiento:	-

Agente de retención

Direcciones Registradas

Dirección	Fuente
CUZCO NRO 417 INT 201 LIMA - LIMA - LIMA (AL FRENTE DEL ICNA)	SUNAT - DOMICILIO FISCAL
JIRON CUZCO NRO. 640 INT. 2060 LIMA - LIMA - LIMA	SUNAT - L. COMERCIAL
CALLE SANTA LEONOR NRO. 6400 URBANIZACION SANTA LUISA SAN MARTIN DE PORRES - LIMA - LIMA	SUNAT - DEPOSITO
JIRON CUZCO NRO. 648 LIMA - LIMA - LIMA	SUNAT - L. COMERCIAL
JIRON CUZCO NRO. 640 INT. 1022 LIMA - LIMA - LIMA	SUNAT - L. COMERCIAL
AVENIDA ABANCAY NRO. 951 INT. 1 LIMA - LIMA - LIMA (PISO 1)	SUNAT - L. COMERCIAL
JIRON AYACUCHO NRO. 1144 LIMA - LIMA - LIMA	SUNAT - L. COMERCIAL

Representantes Legales

Nro Documento	Nombre de Representante	Act	Pre	12m	Fecha desde que ocupa Cargo	Cargo
00409589	CERVANTES DE CALIZAYA RAYMUNDA				05/06/2023	PRESIDENTE
10426227	CALIZAYA CERVANTES ABRAHAM MARIO				05/06/2023	GERENTE GENERAL

Empresas Relacionadas a:

CALIZAYA CERVANTES ABRAHAM MARIO

Ruc	Razón Social	Semáforos			Fecha desde que ocupa Cargo	Cargo	Estado
		Act	Pre	12m			
20492423107	POWER JUMP S.A.C.				06/06/2023	GERENTE GENERAL	ACTIVO
20514242985	LUCCIANO DEL PERU S.A.C				05/10/2006	GERENTE GENERAL	SUSPENSION TEMPORAL
20548361398	DULCE ESTACION EMPRESA INDIVIDUAL DE RESPONSABILIDAD LIMITAD				24/05/2012	TITULAR-GERENTE	BAJA DE OFICIO
20608033328	LATIN FOODS PERU S.A.C.				27/05/2021	-	SUSPENSION TEMPORAL

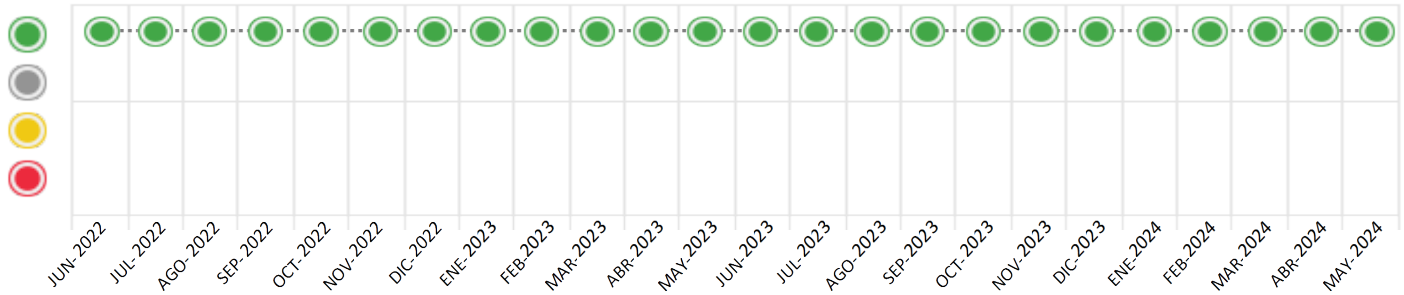
Consulta Rápida

Documento de identidad consultado

Fecha Proceso	Tipo Doc.	N. Doc.	Nombre o Raz. Social	Nota	Deuda Total *	Var.	Actual	Previo	12m
20/05/2024	RUC	20511401764	MI BALON S.A.C	0.000	726.785,63				

Montos expresados en unidades de soles*

Semáforos de los últimos 24 meses



Semáforo	Descripción
	No registra información de deudas
	Mínimo Riesgo: Sin deudas vencidas
	Mediano Riesgo: Deudas con poco atraso*
	Alto Riesgo: Deudas con atraso significativo*

*Semáforo deuda menor: Deuda vencida menor S/ 100 personas naturales o menor S/ 500 personas jurídicas

- Verde: 0 <= Sem. < 0.001
- Amarillo: 0.001 <= Sem. <= 2
- Rojo: 2 < Sem. <= 6

Variación	Descripción
	Variación Negativa: La nueva información reportada ha incrementado tu riesgo crediticio
	Variación Positiva: La nueva información ha mejorado tu posición de riesgo
	Variación Porcentual Positiva: El monto total reportado por la SBS/Microfinanzas o número de instituciones financieras ha aumentado
	Variación Porcentual Negativa: El monto total reportado por la SBS/Microfinanzas o número de instituciones financieras ha disminuido
	Aproximadamente igual o igual

Detalle de la deuda SBS/Microfinanzas

Entidad	Deuda Anterior			Deuda a MAY 2024				Rect. (1)	Disc.
	NOV 2023	FEB 2024	ABR 2024	Fecha Inf.	Calif. (2)	Monto *	Días Venc.		
	1.013.481,58	870.411,53	774.670,97	30/04/2024	NOR	0			
	46,06	45,65	44,62	30/04/2024	NOR	0			
TOTAL	1.013.527,64	870.457,18	774.715,59			726.785,63			

(1) Ver detalle en el cuadro de Rectificaciones SBS

(2) NOR: Normal, CPP: Con Problemas Potenciales, DEF: Deficiente, DUD: Dudoso, PER: Pérdida, SCAL: Sin Calificación

Detalle de la deuda de Otros Créditos

Entidad	Deuda Anterior			Deuda a MAY 2024				Disc.
	NOV 2023	FEB 2024	ABR 2024	Fecha Inf.	Calif. (2)	Monto	Días Venc.	
TOTAL								

(2) NOR: Normal, CPP: Con Problemas Potenciales, DEF: Deficiente, DUD: Dudoso, PER: Pérdida, SCAL: Sin Calificación

Detalle de vencidos

# Doc	Fuente - Acreedor	Monto *	Días Venc.
-------	-------------------	---------	------------

Utilización de Líneas de Crédito

Instituciones	**	Línea Aprobada	Línea No Utilizada	Línea Utilizada	% L. Uti.
BBVA	TOT		56.160,04		
TOTAL			56.160,04		0%

**(TOT):Otras Tarjetas de Crédito

Principales Acreedores

Montos expresados en unidades de soles*

Resumen de Deudas

Descripción de la Deuda	Monto *	Días
Deuda total SBS al 30/04/2024	726.785,63	
% Calificación normal	100,00	
Peor Calificación (2)	NOR	
Otros Créditos	0,00	****

Detalle de deuda SBS/Microfinanzas

Institución SBS	Calif. (2)	Saldo *	% Ven.	Días Venc.	Rect.(1)
BCP	NOR	726.740,67	0,00		
BBVA	NOR	44,96	0,00		
Deuda Total SBS/MicroFinanzas		726.785,63	0		

Detalle de Riesgos SBS/Microfinanzas

Concepto	Saldo *
Deuda Directa	726.785,63
Deuda Indirecta	0,00
Deuda Castigada	0,00
Deuda Total SBS/MicroFinanzas	726.785,63
Línea Tarj. Cred. No utilizada	56.160,04
Total Riesgo SBS/MicroFinanzas	782.945,67

Detalle de deuda Otros Créditos

Empresa	Calif. (2)	Saldo *	% Ven.	Días Venc.	Disc.
Deuda Total Otros Créditos		0,00	0		

Detalle de vencidos

# Doc	Fuente - Acreedor	Monto *	Días Venc.
-------	-------------------	---------	------------

Detalle Variación

Montos expresados en unidades de soles*

Resumen de la variación

Descripción de la deuda	22/04/2024	20/05/2024	Variación
Score	0.000	0.000	0.000
Nro. Entidades SBS/Microf.	2	2	0
Riesgo Total SBS/Microf. *	774.715,59	726.785,63	
Deuda Directa	774.715,59	726.785,63	-47.929,96
Deuda Indirecta	0,00	0,00	0,00
Deuda Castigada	0,00	0,00	0,00

Variación del Riesgo Total SBS/Microf. *	Antes	20/05/2024	Variación
Último Mes	774.715,59	726.785,63	-47.929,96
Último Trimestre	870.457,18	726.785,63	-143.671,55
Último Semestre	1.013.527,64	726.785,63	-286.742,01
Último Año	1.298.035,96	726.785,63	-571.250,33

Calificación SBS/Microf.	22/04/2024	20/05/2024	Variación
% NOR (Normal)	100.00	100.00	0.00
% CPP (Con Problemas Potenciales)	0.00	0.00	0.00
% DEF (Deficiente)	0.00	0.00	0.00
% DUD (Dudoso)	0.00	0.00	0.00
% PER (Pérdida)	0.00	0.00	0.00

Deuda vencida *	22/04/2024	20/05/2024	Variación
Total deuda vencida	0,00	0,00	0,00
Deuda por Otros Créditos *	22/04/2024	20/05/2024	Variación



Total deuda otros créditos	0,00	0,00	0,00
----------------------------	------	------	------

Detalle de la variación			
Fuente - Acreedor *	22/04/2024	20/05/2024	Variación

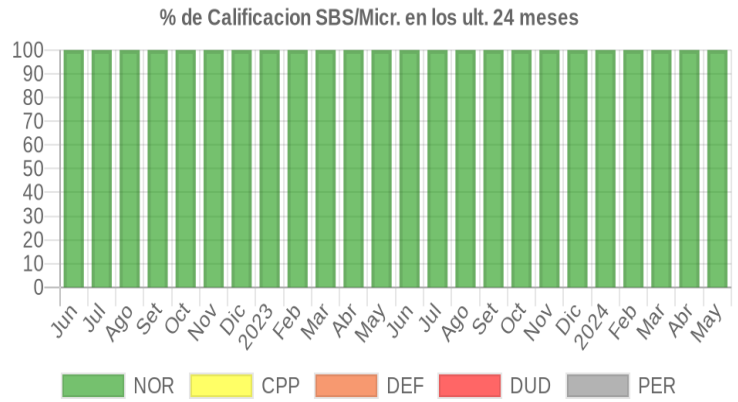
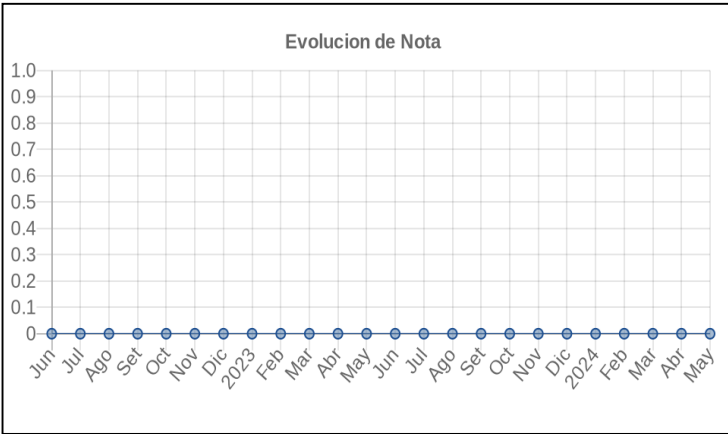
Posición Histórica

Montos expresados en unidades de soles*

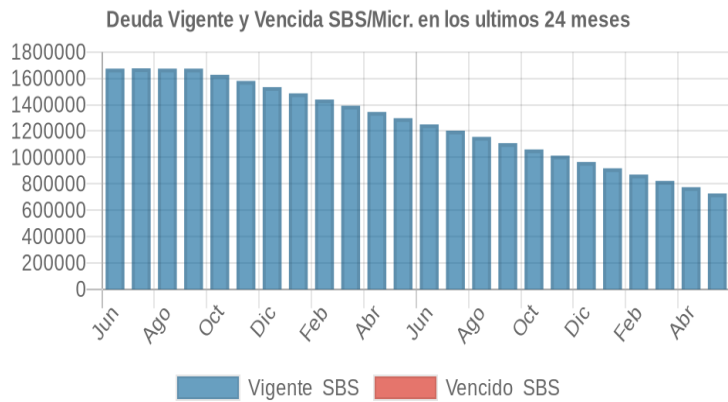
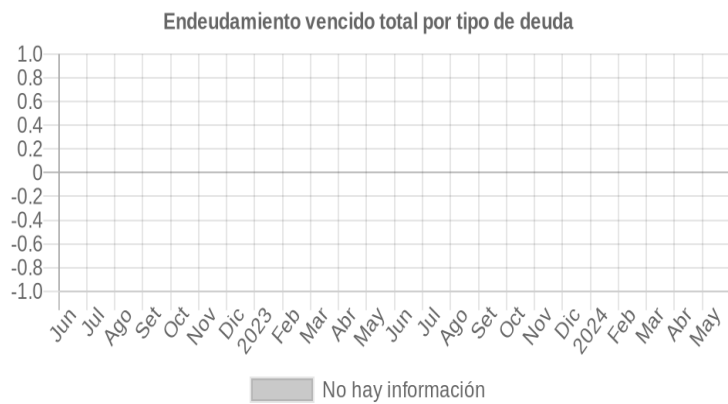
Fecha de Proceso	Sema. Actual	Sem. Riesgo	Var.	Superintendencia de Banca y Seguros (SBS/Microfinan.)				Otros Créditos	Otros Vencidos *				Ctas. Cerr./Anu.		Otros Repor. Negati.		
				# Enti.	Deuda Total *	% Cali. normal	Peor Califi.(2)		Deuda Vencida *	Protestos	Docs. Impagos	Deuda Tributaria	Deuda Laboral	Cta. Cte.		Tar. Créd.	
20/05/2024	●	0.000	☰	2	726.785,63	100.00	NOR	0,00	0,00	0,00	0,00	0,00	0,00	0	0	0	
22/04/2024	●	0.000	☰	2	774.715,59	100.00	NOR	0,00	0,00	0,00	0,00	0,00	0,00	0,00	0	0	0
21/03/2024	●	0.000	☰	2	822.653,48	100.00	NOR	0,00	0,00	0,00	0,00	0,00	0,00	0,00	0	0	0
21/02/2024	●	0.000	☰	2	870.457,18	100.00	NOR	0,00	0,00	0,00	0,00	0,00	0,00	0,00	0	0	0
19/01/2024	●	0.000	☰	2	918.196,18	100.00	NOR	0,00	0,00	0,00	0,00	0,00	0,00	0,00	0	0	0
22/12/2023	●	0.000	☰	2	965.955,98	100.00	NOR	0,00	0,00	0,00	0,00	0,00	0,00	0,00	0	0	0
23/11/2023	●	0.000	☰	2	1.013.527,64	100.00	NOR	0,00	0,00	0,00	0,00	0,00	0,00	0,00	0	0	0
23/10/2023	●	0.000	☰	2	1.061.123,20	100.00	NOR	0,00	0,00	0,00	0,00	0,00	0,00	0,00	0	0	0
21/09/2023	●	0.000	☰	2	1.108.660,18	100.00	NOR	0,00	0,00	0,00	0,00	0,00	0,00	0,00	0	0	0
24/08/2023	●	0.000	☰	2	1.156.029,49	100.00	NOR	0,00	0,00	0,00	0,00	0,00	0,00	0,00	0	0	0
24/07/2023	●	0.000	☰	2	1.203.443,29	100.00	NOR	0,00	0,00	0,00	0,00	0,00	0,00	0,00	0	0	0
22/06/2023	●	0.000	☰	2	1.250.743,29	100.00	NOR	0,00	0,00	0,00	0,00	0,00	0,00	0,00	0	0	0
22/05/2023	●	0.000	☰	2	1.298.035,96	100.00	NOR	0,00	0,00	0,00	0,00	0,00	0,00	0,00	0	0	0
24/04/2023	●	0.000	☰	2	1.345.268,18	100.00	NOR	0,00	0,00	0,00	0,00	0,00	0,00	0,00	0	0	0
22/03/2023	●	0.000	☰	2	1.392.558,86	100.00	NOR	0,00	0,00	0,00	0,00	0,00	0,00	0,00	0	0	0
21/02/2023	●	0.000	☰	2	1.439.546,95	100.00	NOR	0,00	0,00	0,00	0,00	0,00	0,00	0,00	0	0	0
23/01/2023	●	0.000	☰	2	1.486.533,43	100.00	NOR	0,00	0,00	0,00	0,00	0,00	0,00	0,00	0	0	0
22/12/2022	●	0.000	☰	2	1.533.655,13	100.00	NOR	0,00	0,00	0,00	0,00	0,00	0,00	0,00	0	0	0
23/11/2022	●	0.000	☰	2	1.580.384,05	100.00	NOR	0,00	0,00	0,00	0,00	0,00	0,00	0,00	0	0	0
24/10/2022	●	0.000	☰	2	1.627.253,96	100.00	NOR	0,00	0,00	0,00	0,00	0,00	0,00	0,00	0	0	0
22/09/2022	●	0.000	☰	2	1.673.990,76	100.00	NOR	0,00	0,00	0,00	0,00	0,00	0,00	0,00	0	0	0
22/08/2022	●	0.000	☰	2	1.673.983,83	100.00	NOR	0,00	0,00	0,00	0,00	0,00	0,00	0,00	0	0	0
22/07/2022	●	0.000	☰	2	1.676.145,31	100.00	NOR	0,00	0,00	0,00	0,00	0,00	0,00	0,00	0	0	0
23/06/2022	●	0.000	☰	2	1.673.981,64	100.00	NOR	0,00	0,00	0,00	0,00	0,00	0,00	0,00	0	0	0

Gráficos

Montos expresados en unidades de soles*



NOR: Normal, CPP: Con Problemas Potenciales, DEF: Deficiente, DUD: Dudoso, PER: Pérdida, SCAL: Sin Calificación



Reporte de Vencidos

Montos expresados en unidades de soles*

Fuente - Acreedor	FEB 2024			MAR 2024			ABR 2024			MAY 2024		
	# Docs.	Monto *	Dias V.	# Docs.	Monto *	Dias V.	# Docs.	Monto *	Dias V.	# Docs.	Monto *	Dias V.

Montos expresados en unidades de soles*

Fuente - Acreedor	OCT 2023			NOV 2023			DIC 2023			ENE 2024		
	# Docs.	Monto *	Dias V.	# Docs.	Monto *	Dias V.	# Docs.	Monto *	Dias V.	# Docs.	Monto *	Dias V.

Montos expresados en unidades de soles*

Fuente - Acreedor	JUN 2023			JUL 2023			AGO 2023			SET 2023		
	# Docs.	Monto *	Dias V.	# Docs.	Monto *	Dias V.	# Docs.	Monto *	Dias V.	# Docs.	Monto *	Dias V.

Reporte SBS/Microfinanzas

Montos expresados en unidades de soles*

Última fecha reportada por la SBS : 30/04/2024

ULTIMOS 6 MESES		DIC 2023 (SBS: NOV 2023)	ENE 2024 (SBS: DIC 2023)	FEB 2024 (SBS: ENE 2024)	MAR 2024 (SBS: FEB 2024)	ABR 2024 (SBS: MAR 2024)	MAY 2024 (SBS: ABR 2024)
NOR (Normal)		100.00	100.00	100.00	100.00	100.00	100.00
% Porcentaje de	CPP (Con Problemas Pote.)	0.00	0.00	0.00	0.00	0.00	0.00
	DEF (Deficiente)	0.00	0.00	0.00	0.00	0.00	0.00
Calificación	DUD (Dudoso)	0.00	0.00	0.00	0.00	0.00	0.00
	PER (Pérdida)	0.00	0.00	0.00	0.00	0.00	0.00

Institución	DIC 2023 (SBS: NOV 2023)		ENE 2024 (SBS: DIC 2023)		FEB 2024 (SBS: ENE 2024)		MAR 2024 (SBS: FEB 2024)		ABR 2024 (SBS: MAR 2024)		MAY 2024 (SBS: ABR 2024)	
	Monto *	Dias V.	Monto *	Dias V.	Monto *	Dias V.	Monto *	Dias V.	Monto *	Dias V.	Monto *	Dias V.
BCP	965.911,15		918.151,67		870.411,53		822.608,12		774.670,97		726.740,67	
BBVA	44,83		44,51		45,65		45,36		44,62		44,96	
TOTAL	965.955,98		918.196,18		870.457,18		822.653,48		774.715,59		726.785,63	

Última fecha reportada por la SBS : 30/04/2024

Operación	DIC 2023 (SBS: NOV 2023)		ENE 2024 (SBS: DIC 2023)		FEB 2024 (SBS: ENE 2024)		MAR 2024 (SBS: FEB 2024)		ABR 2024 (SBS: MAR 2024)		MAY 2024 (SBS: ABR 2024)	
	Monto *	Dias V.	Monto *	Dias V.	Monto *	Dias V.	Monto *	Dias V.	Monto *	Dias V.	Monto *	Dias V.
RESUMEN												
- Total Deuda	965.955,98		918.196,18		870.457,18		822.653,48		774.715,59		726.785,63	
- Línea No Utilizada	55.995,17		55.590,49		57.014,35		56.654,64		55.725,38		56.160,04	
- Garantías	869.320,00		826.336,00		783.370,00		740.347,00		697.203,00		654.066,00	
CREDITOS DIRECTOS												
- CRÉDITOS VIGENTES	965.955,98		918.196,18		870.457,18		822.653,48		774.715,59		726.785,63	
-- MedE: Cred. Rev. Línea Tarj. Crédito	44,83		44,51		45,65		45,36		44,62		44,96	
-- MedE: Préstamos	965.911,15		918.151,67		870.411,53		822.608,12		774.670,97		726.740,67	
--- NoRevolventes	965.911,15		918.151,67		870.411,53		822.608,12		774.670,97		726.740,67	
LÍNEA NO UTIL. Y CRED. NO DESEMB.												
- LinCredTarjetaCrédito	55.995,17		55.590,49		57.014,35		56.654,64		55.725,38		56.160,04	
GARANTIAS												
- GARANTIAS RECIBIDAS	869.320,04		826.336,50		783.370,38		740.347,31		697.203,87		654.066,60	
-- Gob. Nacional Reprog. Reactiva Perú	869.320,04		826.336,50		783.370,38		740.347,31		697.203,87		654.066,60	
- PROGRAMA REACTIVA PERU	965.911,15		918.151,67		870.411,53		822.608,12		774.670,97		726.740,67	

Última fecha reportada por la SBS : 30/04/2024

Montos expresados en unidades de soles*

6 MESES ANTERIORES		JUN 2023 (SBS: MAY 2023)	JUL 2023 (SBS: JUN 2023)	AGO 2023 (SBS: JUL 2023)	SET 2023 (SBS: AGO 2023)	OCT 2023 (SBS: SET 2023)	NOV 2023 (SBS: OCT 2023)
NOR (Normal)		100.00	100.00	100.00	100.00	100.00	100.00
% Porcentaje de	CPP (Con Problemas Pote.)	0.00	0.00	0.00	0.00	0.00	0.00
	DEF (Deficiente)	0.00	0.00	0.00	0.00	0.00	0.00



Calificación	DUD (Dudoso)	0.00	0.00	0.00	0.00	0.00	0.00
	PER (Pérdida)	0.00	0.00	0.00	0.00	0.00	0.00

Institución	JUN 2023 (SBS: MAY 2023)		JUL 2023 (SBS: JUN 2023)		AGO 2023 (SBS: JUL 2023)		SET 2023 (SBS: AGO 2023)		OCT 2023 (SBS: SET 2023)		NOV 2023 (SBS: OCT 2023)	
	Monto *	Dias V.	Monto *	Dias V.	Monto *	Dias V.	Monto *	Dias V.	Monto *	Dias V.	Monto *	Dias V.
BCP	1.250.699,14		1.203.399,75		1.155.986,19		1.108.660,18		1.061.077,68		1.013.481,58	
BBVA	44,15		43,54		43,30		0,00		45,52		46,06	
TOTAL	1.250.743,29		1.203.443,29		1.156.029,49		1.108.660,18		1.061.123,20		1.013.527,64	

Última fecha reportada por la SBS : 30/04/2024

Operación	JUN 2023 (SBS: MAY 2023)		JUL 2023 (SBS: JUN 2023)		AGO 2023 (SBS: JUL 2023)		SET 2023 (SBS: AGO 2023)		OCT 2023 (SBS: SET 2023)		NOV 2023 (SBS: OCT 2023)	
	Monto *	Dias V.	Monto *	Dias V.	Monto *	Dias V.	Monto *	Dias V.	Monto *	Dias V.	Monto *	Dias V.
RESUMEN												
- Total Deuda	1.250.743,29		1.203.443,29		1.156.029,49		1.108.660,18		1.061.123,20		1.013.527,64	
- Línea No Utilizada	55.140,85		54.376,46		54.076,70		55.425,00		56.849,48		57.523,94	
- Garantías	1.125.629,00		1.083.059,00		1.040.387,00		997.794,00		954.969,00		912.133,00	
CREDITOS DIRECTOS												
- CRÉDITOS VIGENTES	1.250.743,29		1.203.443,29		1.156.029,49		1.108.660,18		1.061.123,20		1.013.527,64	
-- MedE: Cred. Rev. Línea Tarj. Crédito	44,15		43,54		43,30				45,52		46,06	
-- MedE: Préstamos	1.250.699,14		1.203.399,75		1.155.986,19		1.108.660,18		1.061.077,68		1.013.481,58	
--- NoRevolventes	1.250.699,14		1.203.399,75		1.155.986,19		1.108.660,18		1.061.077,68		1.013.481,58	
LINEA NO UTIL. Y CRED. NO DESEMB.												
- LinCredTarjetaCrédito	55.140,85		54.376,46		54.076,70		55.425,00		56.849,48		57.523,94	
GARANTIAS												
- GARANTIAS RECIBIDAS	1.125.629,23		1.083.059,78		1.040.387,57		997.794,16		954.969,91		912.133,42	
-- Gob. Nacional Reprog. Reactiva Perú	1.125.629,23		1.083.059,78		1.040.387,57		997.794,16		954.969,91		912.133,42	
- PROGRAMA REACTIVA PERU	1.250.699,14		1.203.399,75		1.155.986,19		1.108.660,18		1.061.077,68		1.013.481,58	

Reporte SBS/Microfinanzas por entidades

Reportado por : BCP

Última fecha reportada por la SBS : 30/04/2024

Operación	DIC 2023 (SBS: NOV2023)		ENE 2024 (SBS: DIC2023)		FEB 2024 (SBS: ENE2024)		MAR 2024 (SBS: FEB2024)		ABR 2024 (SBS: MAR2024)		MAY 2024 (SBS: ABR2024)	
	Monto *	Dias V.	Monto *	Dias V.	Monto *	Dias V.	Monto *	Dias V.	Monto *	Dias V.	Monto *	Dias V.
Calificación (2)	NOR		NOR		NOR		NOR		NOR		NOR	
RESUMEN												
- Total Deuda	965.911,15		918.151,67		870.411,53		822.608,12		774.670,97		726.740,67	
- Garantías	869.320,00		826.336,00		783.370,00		740.347,00		697.203,00		654.066,00	
CREDITOS DIRECTOS												
- CRÉDITOS VIGENTES	965.911,15		918.151,67		870.411,53		822.608,12		774.670,97		726.740,67	
-- MedE: Préstamos	965.911,15		918.151,67		870.411,53		822.608,12		774.670,97		726.740,67	
--- NoRevolventes	965.911,15		918.151,67		870.411,53		822.608,12		774.670,97		726.740,67	
GARANTIAS												
- GARANTIAS RECIBIDAS	869.320,04		826.336,50		783.370,38		740.347,31		697.203,87		654.066,60	
-- Gob. Nacional Reprog. Reactiva Perú	869.320,04		826.336,50		783.370,38		740.347,31		697.203,87		654.066,60	
- PROGRAMA REACTIVA PERU	965.911,15		918.151,67		870.411,53		822.608,12		774.670,97		726.740,67	

Última fecha reportada por la SBS : 30/04/2024

Operación	JUN 2023 (SBS: MAY2023)		JUL 2023 (SBS: JUN2023)		AGO 2023 (SBS: JUL2023)		SET 2023 (SBS: AGO2023)		OCT 2023 (SBS: SET2023)		NOV 2023 (SBS: OCT2023)	
	Monto *	Dias V.	Monto *	Dias V.	Monto *	Dias V.	Monto *	Dias V.	Monto *	Dias V.	Monto *	Dias V.
Calificación (2)	NOR		NOR		NOR		NOR		NOR		NOR	
RESUMEN												
- Total Deuda	1.250.699,14		1.203.399,75		1.155.986,19		1.108.660,18		1.061.077,68		1.013.481,58	
- Garantías	1.125.629,00		1.083.059,00		1.040.387,00		997.794,00		954.969,00		912.133,00	
CREDITOS DIRECTOS												
- CRÉDITOS VIGENTES	1.250.699,14		1.203.399,75		1.155.986,19		1.108.660,18		1.061.077,68		1.013.481,58	
-- MedE: Préstamos	1.250.699,14		1.203.399,75		1.155.986,19		1.108.660,18		1.061.077,68		1.013.481,58	



--- NoRevolventes	1.250.699,14	1.203.399,75	1.155.986,19	1.108.660,18	1.061.077,68	1.013.481,58
GARANTIAS						
- GARANTIAS RECIBIDAS	1.125.629,23	1.083.059,78	1.040.387,57	997.794,16	954.969,91	912.133,42
-- Gob. Nacional Reprog. Reactiva Perú	1.125.629,23	1.083.059,78	1.040.387,57	997.794,16	954.969,91	912.133,42
- PROGRAMA REACTIVA PERU	1.250.699,14	1.203.399,75	1.155.986,19	1.108.660,18	1.061.077,68	1.013.481,58

Reportado por : BBVA

Última fecha reportada por la SBS : 30/04/2024

Operación	DIC 2023 (SBS: NOV2023)		ENE 2024 (SBS: DIC2023)		FEB 2024 (SBS: ENE2024)		MAR 2024 (SBS: FEB2024)		ABR 2024 (SBS: MAR2024)		MAY 2024 (SBS: ABR2024)	
	Monto *	Dias V.	Monto *	Dias V.	Monto *	Dias V.	Monto *	Dias V.	Monto *	Dias V.	Monto *	Dias V.
Calificación (2)	NOR		NOR		NOR		NOR		NOR		NOR	
RESUMEN												
- Total Deuda	44,83		44,51		45,65		45,36		44,62		44,96	
- Línea No Utilizada	55.995,17		55.590,49		57.014,35		56.654,64		55.725,38		56.160,04	
CREDITOS DIRECTOS												
- CRÉDITOS VIGENTES	44,83		44,51		45,65		45,36		44,62		44,96	
-- MedE: Cred. Rev. Línea Tarj. Crédito	44,83		44,51		45,65		45,36		44,62		44,96	
LÍNEA NO UTIL. Y CRED. NO DESEMB.												
- LinCredTarjetaCrédito	55.995,17		55.590,49		57.014,35		56.654,64		55.725,38		56.160,04	

Última fecha reportada por la SBS : 30/04/2024

Operación	JUN 2023 (SBS: MAY2023)		JUL 2023 (SBS: JUN2023)		AGO 2023 (SBS: JUL2023)		SET 2023 (SBS: AGO2023)		OCT 2023 (SBS: SET2023)		NOV 2023 (SBS: OCT2023)	
	Monto *	Dias V.	Monto *	Dias V.	Monto *	Dias V.	Monto *	Dias V.	Monto *	Dias V.	Monto *	Dias V.
Calificación (2)	NOR		NOR		NOR		NOR		NOR		NOR	
RESUMEN												
- Total Deuda	44,15		43,54		43,30				45,52		46,06	
- Línea No Utilizada	55.140,85		54.376,46		54.076,70		55.425,00		56.849,48		57.523,94	
CREDITOS DIRECTOS												
- CRÉDITOS VIGENTES	44,15		43,54		43,30				45,52		46,06	
-- MedE: Cred. Rev. Línea Tarj. Crédito	44,15		43,54		43,30				45,52		46,06	
LÍNEA NO UTIL. Y CRED. NO DESEMB.												
- LinCredTarjetaCrédito	55.140,85		54.376,46		54.076,70		55.425,00		56.849,48		57.523,94	

Rectificaciones SBS

Entidad	Periodo SBS	Cuenta	Concepto Rectificación	Dice	Debe Decir
---------	-------------	--------	------------------------	------	------------

Aval/Codeudor

Montos expresados en unidades de soles*

Es Avalista de:			Información reportada por la SBS al 30/04/2024		
Tipo Doc	Nro Documento	Nombre/Razón Social	Act	Pre	12m

Montos expresados en unidades de soles*

Quiénes lo Avalan:			Información reportada por la SBS al 30/04/2024		
Tipo Doc	Nro Documento	Nombre/Razón Social	Act	Pre	12m

Montos expresados en unidades de soles*

Es Avalista de:			Información Reportada por Entidades de Microfinanzas / Otros Créditos		
Tipo Doc	Nro Documento	Nombre/Razón Social	Act	Pre	12m

Montos expresados en unidades de soles*

Quiénes lo Avalan:

Información Reportada por Entidades de Microfinanzas / Otros Créditos

Tipo Doc	Nro Documento	Nombre/Razón Social	Act	Pre	12m
----------	---------------	---------------------	-----	-----	-----

Documentos Protestados como Deudor/Aceptante

Montos expresados en unidades*

Reportado por la Cámara de Comercio de Lima (CCL)

Documentos Protestados sin Regularizar

	# Doc	Monto (S/) *	Max Días Venc.
Total:	0	0,00	

Tipo de Cambio 3.738

Nro. Secuencia	Tip. Reg. **	Acreedor/Girador	Tipo Doc.	Moneda	Monto *	Monto * (S/)	Boletín	F. Protesto	F. Venc	Días Venc.
----------------	--------------	------------------	-----------	--------	---------	--------------	---------	-------------	---------	------------

**PR: Protestos, CJ: Cobranza Judicial, MO: Moras, PP: Procesos Penales

Montos expresados en unidades*

Reportado por la Cámara de Comercio de Lima (CCL)

Documentos Protestados Regularizados

	# Doc	Monto (S/) *
Total:	0	0,00

Nro. Secuencia	Tip. Reg. **	Acreedor/Girador	Tipo Doc.	Moneda	Monto *	Monto * (S/)	Boletín	F. Protesto	F. Venc.	F. Reg
----------------	--------------	------------------	-----------	--------	---------	--------------	---------	-------------	----------	--------

**PR: Protestos, CJ: Cobranza Judicial, MO: Moras, PP: Procesos Penales

Detalle de Vencidos

Comercio Exterior

Montos expresados en unidades de dólares

Muestra información reportada por la SUNAT desde el 07/02/2011

Resumen por Ejercicio

Ejercicio	Actividad	Número de Operaciones	Importe USD *	N° Países	3 países con mayor número de operaciones
2024	IMPORTACIÓN	2	307.153,05	1	THAILAND
2023	IMPORTACIÓN	17	3.304.018,94	2	THAILAND, CHINA
2022	IMPORTACIÓN	6	722.371,99	2	THAILAND, CHINA
2021	IMPORTACIÓN	3	358.306,60	1	THAILAND
2020	IMPORTACIÓN	2	224.302,40	1	THAILAND

Resumen por Meses

Actividad	Ejercicio	Mes	Número de Operaciones	Importe USD *	N° Países	3 países con mayor número de operaciones
IMPORTACIÓN	2024	MAYO	1	120.030,39	1	THAILAND
		MARZO	1	187.122,66	1	THAILAND
	2023	DICIEMBRE	6	661.721,15	2	CHINA, THAILAND
		NOVIEMBRE	2	326.479,86	1	THAILAND
		SETIEMBRE	2	267.760,97	1	THAILAND
		AGOSTO	2	69.444,78	1	THAILAND



		JUNIO	2	1.569.159,84	1	THAILAND
		ABRIL	1	126.847,95	1	THAILAND
		FEBRERO	1	129.635,88	1	THAILAND
		ENERO	1	152.968,51	1	THAILAND
	2022	DICIEMBRE	1	128.258,29	1	THAILAND
		NOVIEMBRE	1	128.893,31	1	THAILAND
		SETIEMBRE	2	216.280,08	2	CHINA, THAILAND
		MAYO	1	136.172,46	1	THAILAND
		ENERO	1	112.767,85	1	THAILAND
	2021	DICIEMBRE	1	143.235,64	1	THAILAND
		SETIEMBRE	1	153.378,91	1	THAILAND
		FEBRERO	1	61.692,05	1	THAILAND
	2020	MARZO	1	146.283,72	1	THAILAND
		FEBRERO	1	78.018,68	1	THAILAND

PUBLICACIÓN DIARIO "EL PERUANO"

Reporte Otros Créditos

Institución	DIC 2023		ENE 2024		FEB 2024		MAR 2024		ABR 2024		MAY 2024	
	Monto *	Dias V.	Monto *	Dias V.	Monto *	Dias V.	Monto *	Dias V.	Monto *	Dias V.	Monto *	Dias V.

Institución	JUN 2023		JUL 2023		AGO 2023		SET 2023		OCT 2023		NOV 2023	
	Monto *	Dias V.	Monto *	Dias V.	Monto *	Dias V.	Monto *	Dias V.	Monto *	Dias V.	Monto *	Dias V.

Reporte Otros Créditos por entidades

Sin Información